

CÔNG TY CỔ PHẦN CMISTONE VIỆT NAM

27 Giải Phóng, phường Đồng Tâm. Q Hai Hà Trưng, Hà Nội

MST: 0102381001

BÁO CÁO TÀI CHÍNH HỢP NHẤT
QUÝ IV/2022

HÀ NỘI, NĂM 2022


CÔNG TY CỔ PHẦN CMISTONE VIỆT NAM

27 Giải Phóng, phường Đồng Tâm. Q Hai Hà Trưng, Hà Nội


MST: 0102381001

BÁO CÁO TÀI CHÍNH HỢP NHẤT
QUÝ IV/2022

Người lập
(Ký, ghi rõ họ tên)


Trần Thị Hiền

Kế toán trưởng
(Ký, ghi rõ họ tên)


Trần Thị Hiền

Giám đốc
(Ký, họ tên, đóng dấu)



HÀ NỘI, NĂM 2022

CÔNG TY CỔ PHẦN CMISTONE VIỆT NAM

27 Giải Phóng, Phường Đồng Tâm, Q. Hai Bà Trưng, TP Hà Nội


MST: 0102381001

MỤC LỤC


NỘI DUNG

Bảng cân đối kế toán hợp nhất
Báo cáo kết quả hoạt động kinh doanh hợp nhất
Báo cáo lưu chuyển tiền tệ

Người lập
(Ký, ghi rõ họ tên)


Trần Thị Hiền

Kế toán trưởng
(Ký, ghi rõ họ tên)


Trần Thị Hiền

Giám đốc
(Ký, họ tên, đóng dấu)



Hà Nội, Năm 2022

BẢNG CÂN ĐỐI KẾ TOÁN HỢP NHẤT

Tại ngày 31 tháng 12 năm 2022

Công ty CP CMISTONE Việt Nam
Địa chỉ: Số 27 Đường Giải Phóng, P Đồng Tâm, Q hai Bà Trưng, TP Hà Nội
MST: 0102381001


TÀI SẢN	Mã số	Thuyết minh	Số cuối kỳ	Số đầu năm
A. TÀI SẢN NGẮN HẠN	100		88,534,924,364	74,856,629,337
I. Tiền và các khoản tương đương tiền	110		84,278,566	123,850,014
1. Tiền	111		84,278,566	123,850,014
2. Các khoản tương đương tiền	112		-	-
II. Đầu tư tài chính ngắn hạn	120		-	-
1. Chứng khoán kinh doanh	121		-	-
2. Dự phòng giảm giá chứng khoán kinh doanh (*)	122		-	-
3. Đầu tư nắm giữ đến ngày đáo hạn	123		-	-
III. Các khoản phải thu ngắn hạn	130		- 44,419,943,333	- 43,464,751,516
1. Phải thu ngắn hạn của khách hàng	131		15,302,413,821	15,014,152,099
2. Trả trước cho người bán ngắn hạn	132		12,837,855,508	13,624,507,713
3. Phải thu nội bộ ngắn hạn	133		0	0
4. Phải thu theo tiến độ kế hoạch hợp đồng xây	134		-	-
5. Phải thu về cho vay ngắn hạn	135		2,211,000,000	2,211,000,000
6. Phải thu ngắn hạn khác	136		11,483,638,416	11,940,439,750
7. Dự phòng phải thu ngắn hạn khó đòi (*)	137		- 86,354,878,209	- 86,354,878,209
8. Tài sản thiếu chờ xử lý	139		100,027,131	100,027,131
IV. Hàng tồn kho	140		123,180,989,060.43	110,030,211,959
1. Hàng tồn kho	141		131,160,459,665	118,009,682,564
2. Dự phòng giảm giá hàng tồn kho (*)	149		- 7,979,470,605	- 7,979,470,605
V. Tài sản ngắn hạn khác	150		9,689,600,070.28	8,167,318,879
1. Chi phí trả trước ngắn hạn	151		1	12,480,429
2. Thuế GTGT được khấu trừ	152		9,619,600,069	8,084,618,592
3. Thuế và các khoản khác phải thu Nhà nước	153		70,000,000	70,219,858
4. Giao dịch mua bán lại trái phiếu Chính phủ	154		-	-
5. Tài sản ngắn hạn khác	155		-	-
B. TÀI SẢN DÀI HẠN	200		99,575,979,328	109,599,390,840
I. Các khoản phải thu dài hạn	210		11,886,760,187	20,676,760,187
1. Phải thu dài hạn của khách hàng	211		723,287,361	723,287,361
2. Trả trước cho người bán dài hạn	212		-	-
3. Vốn kinh doanh ở đơn vị trực thuộc	213		-	-
4. Phải thu nội bộ dài hạn	214		-	-
5. Phải thu về cho vay dài hạn	215		195,000,000	195,000,000
6. Phải thu dài hạn khác	216		10,968,472,826	19,758,472,826
7. Dự phòng phải thu dài hạn khó đòi (*)	219		-	-
II. Tài sản cố định	220		77,520,636,197	78,754,047,709

- Nguyên giá	222		125,957,672,439	125,957,672,439
- Giá trị hao mòn lũy kế (*)	223		- 54,377,779,899	- 52,911,541,422
2. Tài sản cố định thuê tài chính	224		-	-
- Nguyên giá	225		-	-
- Giá trị hao mòn lũy kế (*)	226		-	-
3. Tài sản cố định vô hình	227		5,940,743,657	5,707,916,692
- Nguyên giá	228		9,975,000,000	9,975,000,000
- Giá trị hao mòn lũy kế (*)	229		- 4,034,256,343	- 4,267,083,308
III. Bất động sản đầu tư	230		-	-
- Nguyên giá	231		-	-
- Giá trị hao mòn lũy kế (*)	232		-	-
IV. Tài sản dở dang dài hạn	240		-	-
1. Chi phí sản xuất kinh doanh dở dang dài hạn	241		-	-
2. Chi phí xây dựng cơ bản dở dang	242		-	-
V. Đầu tư tài chính dài hạn	250		- 0	- 0
1. Đầu tư vào công ty con	251		- 0	- 0
2. Đầu tư vào công ty liên doanh, liên kết	252		-	-
3. Đầu tư góp vốn vào đơn vị khác	253		-	-
4. Dự phòng đầu tư tài chính dài hạn (*)	254		-	-
5. Đầu tư nắm giữ đến ngày đáo hạn	255		-	-
VI. Tài sản dài hạn khác	260		10,168,582,944	10,168,582,944
1. Chi phí trả trước dài hạn	261		10,168,582,944	10,168,582,944
2. Tài sản thuế thu nhập hoãn lại	262		-	-
3. Thiết bị, vật tư, phụ tùng thay thế dài hạn	263		-	-
4. Tài sản dài hạn khác	268		-	-
TỔNG CỘNG TÀI SẢN (270 = 100 + 200)	270		188,110,903,692	184,456,020,177
C. NỢ PHẢI TRẢ	300		305,522,177,406	294,562,693,738
I. Nợ ngắn hạn	310		286,215,291,449	275,255,807,781
1. Phải trả người bán ngắn hạn	311		17,966,673,506	9,043,612,713
2. Người mua trả tiền trước ngắn hạn	312		6,329,022,863	6,620,831,709
3. Thuế và các khoản phải nộp Nhà nước	313		14,377,054,201	14,377,054,201
4. Phải trả người lao động	314		-	173,527,731
5. Chi phí phải trả ngắn hạn	315		87,373,447,476	75,014,438,135
6. Phải trả nội bộ ngắn hạn	316		-	-
7. Phải trả theo tiến độ kế hoạch hợp đồng xây	317		-	-
8. Doanh thu chưa thực hiện ngắn hạn	318		-	-
9. Phải trả ngắn hạn khác	319		6,606,505,318	79,352,050,878
10. Vay và nợ thuê tài chính ngắn hạn	320		153,561,036,085	90,672,740,414
11. Dự phòng phải trả ngắn hạn	321		-	-
12. Quỹ khen thưởng, phúc lợi	322		1,552,000	1,552,000
13. Quỹ bình ổn giá	323		-	-
14. Giao dịch mua bán lại trái phiếu Chính phủ	324		-	-
II. Nợ dài hạn	330		19,306,885,957	19,306,885,957
1. Phải trả người bán dài hạn	331		-	-
2. Người mua trả tiền trước dài hạn	332		-	-


4. Phải trả nội bộ về vốn kinh doanh	334		-	-
5. Phải trả nội bộ dài hạn	335		-	-
6. Doanh thu chưa thực hiện dài hạn	336		-	-
7. Phải trả dài hạn khác	337		-	-
8. Vay và nợ thuê tài chính dài hạn	338		19,306,885,957	19,306,885,957
9. Trái phiếu chuyển đổi	339		-	-
10. Cổ phiếu ưu đãi	340		-	-
11. Thuế thu nhập hoãn lại phải trả	341		-	-
12. Dự phòng phải trả dài hạn	342		-	-
13. Quỹ phát triển khoa học và công nghệ	343		-	-
D. VỐN CHỦ SỞ HỮU	400		- 117,411,273,714	- 110,106,673,561
I. Vốn chủ sở hữu	410		- 117,411,273,714	- 110,106,673,561
1. Vốn góp của chủ sở hữu	411		160,000,000,000	160,000,000,000
- Cổ phiếu phổ thông có quyền biểu quyết	411a		160,000,000,000	160,000,000,000
- Cổ phiếu ưu đãi	411b		-	-
2. Thặng dư vốn cổ phần	412		3,167,767,978	3,167,767,978
3. Quyền chọn chuyển đổi trái phiếu	413		-	-
4. Vốn khác của chủ sở hữu	414		-	-
5. Cổ phiếu quỹ (*)	415		-	-
6. Chênh lệch đánh giá lại tài sản	416		-	-
7. Chênh lệch tỷ giá hối đoái	417		-	-
8. Quỹ đầu tư phát triển	418		891,344,168	891,344,168
9. Quỹ hỗ trợ sắp xếp doanh nghiệp	419		-	-
10. Quỹ khác thuộc vốn chủ sở hữu	420		-	-
11. Lợi nhuận sau thuế chưa phân phối	421		- 281,470,385,860	- 274,165,785,707
- LNST chưa phân phối lũy kế đến cuối kỳ trước	421a		- 274,165,785,707	- 272,587,962,919
- LNST chưa phân phối lũy kế đến kỳ này	421b		- 7,304,600,153	- 1,577,822,788
12. Nguồn vốn đầu tư XDCB	422		-	-
II. Nguồn kinh phí và quỹ khác	430		-	-
1. Nguồn kinh phí	431		-	-
2. Nguồn kinh phí đã hình thành TSCĐ	432		-	-
TỔNG CỘNG NGUỒN VỐN (440 = 300 + 400)	440		188,110,903,692	184,456,020,177

Hà nội, ngày 15 tháng 01 năm 2023

Người lập biểu
(Ký, họ tên)


Trần Thị Hiền

Kế toán trưởng
(Ký, họ tên)


Trần Thị Hiền

Tổng giám đốc
(Ký, họ tên, đóng dấu)



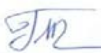
BÁO CÁO KẾT QUẢ KINH DOANH HỢP NHẤT
Quý IV Năm 2022

Đơn vị tính: VNĐ


Chỉ tiêu	Mã số	Thuyết minh	Quý này năm nay	Quý này năm trước	Số lũy kế từ đầu năm đến cuối quý này (Năm nay)	Số lũy kế từ đầu năm đến cuối quý này (Năm trước)
1. Doanh thu bán hàng và cung cấp dịch vụ	01		4,042,670,823	7,019,791,574	27,185,381,978	33,164,860,833
2. Các khoản giảm trừ doanh thu	02		-	-	-	-
3. Doanh thu thuần về bán hàng và cung cấp dịch vụ (10 = 01 - 02)	10		4,042,670,823	7,019,791,574	27,185,381,978	33,164,860,833
4. Giá vốn hàng bán	11		7,551,861,432	9,337,567,285	32,414,586,309	35,169,212,091
5. Lợi nhuận gộp về bán hàng và cung cấp dịch vụ (20 = 10 - 11)	20		- 3,509,190,609	- 2,317,775,711	-5,229,204,331	- 2,004,351,258
6. Doanh thu hoạt động tài chính	21		65,802,005	813,435	66,868,144	41,405,810
7. Chi phí tài chính	22		2,471,759,452	2,575,477,245	10,372,662,336	10,245,358,905
- Trong đó: Chi phí lãi vay	23		-	-	4,946,192,329	-
8. Chi phí bán hàng	25		471,406,500	443,218,086	2,004,957,892	1,669,060,643
9. Chi phí quản lý doanh nghiệp	26		184,043,108	- 32,265,791,899	-16,560,217,335	- 31,829,038,005
10. Lợi nhuận thuần từ hoạt động kinh doanh (30 = 20 + (21 - 22) - (25 + 26))	30		- 6,570,597,664	26,930,134,292	-979,739,080	17,951,673,009
11. Thu nhập khác	31		-	-	351,736	-
12. Chi phí khác	32		652,726,822	138,140,000	5,986,847,793	498,228,989
13. Lợi nhuận khác (40 = 31 - 32)	40		- 652,726,822	- 138,140,000	-5,986,496,057	- 498,228,989
14. Tổng lợi nhuận kế toán trước thuế (50 = 30 + 40)	50		- 7,223,324,486	26,791,994,292	-6,966,235,137	17,453,444,020
15. Chi phí thuế TNDN hiện hành	51		81,275,667	-	81,275,667	-
16. Chi phí thuế TNDN hoãn lại	52		-	-	-	-
17. Lợi nhuận sau thuế thu nhập doanh nghiệp (60 = 50 - 51 - 52)	60		- 7,304,600,153	26,791,994,292	-7,047,510,804	17,453,444,020
18. Lãi cơ bản trên cổ phiếu (*)	70		-	-	-	-
19. Lãi suy giảm trên cổ phiếu (*)	71		-	-	-	-

Hà nội, ngày 15 tháng 01 năm 2023

Người lập biểu
(Ký, họ tên)


Trần Thị Hiền

Kế toán trưởng
(Ký, họ tên)


Trần Thị Hiền

Tổng giám đốc
(Ký, họ tên, đóng dấu)



BÁO CÁO LƯU CHUYỂN TIỀN TỆ HỢP NHẤT

Quý IV Năm 2022

Đơn vị tính: VNĐ


Chỉ tiêu	Mã số	Thuyết minh	Số lũy kế từ đầu năm đến cuối quý này (Năm nay)	Số lũy kế từ đầu năm đến cuối quý này (Năm trước)
I. Lưu chuyển tiền từ hoạt động kinh doanh				
1. Tiền thu từ bán hàng, cung cấp dịch vụ và doanh thu khác	01		3,732,065,293	2,753,564,409
2. Tiền chi trả cho người cung cấp hàng hóa và dịch vụ	02		- 10,458,722,486	- 36,193,461,087
3. Tiền chi trả cho người lao động	03		- 1,278,193,543	- 398,053,000
4. Tiền lãi vay đã trả	04		-	-
5. Thuế thu nhập doanh nghiệp đã nộp	05		- 81,275,667	-
6. Tiền thu khác từ hoạt động kinh doanh	06		18,008,113,377	34,645,915,700
7. Tiền chi khác cho hoạt động kinh doanh	07		- 9,991,558,422	- 1,099,988,605
Lưu chuyển tiền thuần từ hoạt động kinh doanh	20		- 69,571,448	- 292,022,583
II. Lưu chuyển tiền từ hoạt động đầu tư			-	-
1. Tiền chi để mua sắm, xây dựng TSCĐ và các tài sản dài hạn khác	21		-	-
2. Tiền thu từ thanh lý, nhượng bán TSCĐ và các tài sản dài hạn khác	22		-	-
3. Tiền chi cho vay, mua các công cụ nợ của đơn vị khác	23		-	-
4. Tiền thu hồi cho vay, bán lại các công cụ nợ của đơn vị khác	24		-	-
5. Tiền chi đầu tư góp vốn vào đơn vị khác	25		-	-
6. Tiền thu hồi đầu tư góp vốn vào đơn vị khác	26		-	-
7. Tiền thu lãi cho vay, cổ tức và lợi nhuận được chia	27		-	-
Lưu chuyển tiền thuần từ hoạt động đầu tư	30		-	-
III. Lưu chuyển tiền từ hoạt động tài chính			-	-
1. Tiền thu từ phát hành cổ phiếu, nhận vốn góp của chủ sở hữu	31		-	-
2. Tiền trả lại vốn góp cho các chủ sở hữu, mua lại cổ phiếu của doanh nghiệp đã phát hành	32		-	-
3. Tiền thu từ đi vay	33		480,000,000	7,366,705,362
4. Tiền trả nợ gốc vay	34		- 450,000,000	- 7,048,200,000
5. Tiền trả nợ gốc thuê tài chính	35		-	-
6. Cổ tức, lợi nhuận đã trả cho chủ sở hữu	36		-	-
Lưu chuyển tiền thuần từ hoạt động tài chính	40		30,000,000	318,505,362
Lưu chuyển tiền thuần trong kỳ (50 = 20 + 30 + 40)	50		- 39,571,448	26,482,779
Tiền và tương đương tiền đầu kỳ	60		123,850,014	346,712,805

Ảnh hưởng của thay đổi tỷ giá hối đoái quy đổi ngoại tệ	61		-	-
Tiền và tương đương tiền cuối kỳ (70 = 50 + 60 + 61)	70		84,278,566	373,195,584

Hà nội, ngày 15 tháng 01 năm 2023


Người lập biểu

(Ký, họ tên)


Trần Thị Hiền

Kế toán trưởng

(Ký, họ tên)


Trần Thị Hiền

Tổng giám đốc

(Ký, họ tên, đóng dấu)



BẢN THUYẾT MINH BÁO CÁO HỢP NHẤT

Quý IV năm 2022

I- Đặc điểm hoạt động của doanh nghiệp

- 1- Hình thức sở hữu vốn: Công ty Cổ phần CMISTONE Việt Nam (sau đây viết tắt là “Công ty”) tiền thân là Công ty Cổ phần CAVICO Khoáng sản và Công nghiệp, là doanh nghiệp được thành lập và hoạt động theo giấy chứng nhận đăng ký kinh doanh số 0102381001 do Sở Kế hoạch và Đầu tư thành phố Hà Nội cấp lần đầu ngày 03 tháng 10 năm 2007, đăng ký thay đổi lần thứ 15 ngày 22 tháng 05 năm 2019.
- 2- Lĩnh vực kinh doanh: Lĩnh vực kinh doanh của Công ty là sản xuất, thương mại.
- 3- Ngành nghề kinh doanh: Khai thác đá, cát, sỏi, đất, sét. Chi tiết: Khai thác đá, khai thác cát sỏi, khai thác đất sét;
- 4- Đặc điểm hoạt động của doanh nghiệp trong năm tài chính có ảnh hưởng đến báo cáo tài chính:

II- Kỳ kế toán, đơn vị tiền tệ sử dụng trong kế toán

- 1- Kỳ kế toán năm : Từ ngày 01/01/2022 đến ngày 31/12/2022
- 2- Đơn vị tiền tệ sử dụng trong kế toán: VND

III- Chuẩn mực và chế độ kế toán áp dụng

- 1- Chế độ kế toán áp dụng: Tập đoàn áp dụng các Chuẩn mực kế toán, chế độ kế toán doanh nghiệp Việt Nam được ban hành theo Thông tư số 200/2014/TT-BTC ngày 22 tháng 12 năm 2014 của Bộ Tài chính, Thông tư số 53/2016/TT-BTC ngày 31/03/2016 của Bộ Tài chính về việc sửa đổi, bổ sung một số điều của Thông tư số 200/2014/TT-BTC, và Thông tư số 202/2014/TT-BTC ngày 22 tháng 12 năm 2014 của Bộ Tài chính và các thông tư hướng thực hiện chuẩn mực kế toán của Bộ tài chính trong việc lập và trình bày Báo cáo tài chính hợp nhất.
- 2- Tuyên bố về việc tuân thủ Chuẩn mực kế toán và Chế độ kế toán: Ban Tổng Giám đốc Công ty đảm bảo đã tuân thủ yêu cầu của các Chuẩn mực kế toán Việt Nam và các văn bản hướng dẫn Chuẩn mực do Nhà nước đã ban hành.

Báo cáo tài chính hợp nhất giữa niên độ được lập và trình bày theo đúng quy định của từng chuẩn mực, thông tư hướng dẫn thực hiện Chuẩn mực kế toán và Chế độ kế toán doanh nghiệp Việt Nam được ban hành theo Thông tư số 200/2014/TT-BTC ngày 22/12/2014 của Bộ Tài chính và Thông tư số 53/2016/TT-BTC ngày 21/3/2016 của Bộ Tài chính sửa đổi Thông tư số 200/2014/TT-BTC ngày 22/12/2014.

- 3- Hình thức kế toán áp dụng:

IV- Các chính sách kế toán áp dụng

- 1- Nguyên tắc ghi nhận các khoản tiền và các khoản tương đương tiền: Tiền và các khoản tương đương tiền bao gồm tiền mặt, tiền gửi ngân hàng, tiền đang chuyển, các khoản ký cược, ký quỹ, các khoản đầu tư ngắn hạn hoặc đầu tư có tính thanh khoản cao. Khi thời hạn thu hồi không quá 3 tháng
- 2- Nguyên tắc ghi nhận hàng tồn kho: Hàng tồn kho xác định trên cơ sở giá thấp hơn giá gốc và giá trị thuần có thể thực hiện được. Giá gốc hàng tồn kho bao gồm giá mua, chi phí nguyên vật liệu trực tiếp, chi phí lao động trực tiếp, chi phí sản xuất chung hoặc chi phí liên quan khác nếu có
 - Nguyên tắc ghi nhận hàng tồn kho:
 - Phương pháp tính giá trị hàng tồn kho: bình quân gia quyền
 - Phương pháp hạch toán hàng tồn kho: phương pháp kê khai thường xuyên
 - Phương pháp lập dự phòng giảm giá hàng tồn kho: được lập cho từng mặt hàng tồn kho có giá gốc lớn hơn giá trị thuần có thể thực hiện được. Đối với dịch vụ cung cấp dở dang, việc lập dự phòng giảm giá được tính theo từng loại dịch vụ có mức giá riêng biệt. Tăng, giảm số dự phòng giảm giá hàng tồn kho cần phải trích lập tại ngày kết thúc năm tài chính và được ghi nhận vào giá vốn hàng bán
- 3- Nguyên tắc ghi nhận và khấu hao TSCĐ và bất động sản đầu tư:
 - Nguyên tắc ghi nhận TSCĐ (hữu hình, vô hình, thuê tài chính): Nguyên tắc ghi nhận TSCĐ (hữu hình, vô hình, thuê tài chính): Nguyên giá tài sản cố định bao gồm giá mua và toàn bộ chi phí liên quan khác liên quan trực tiếp đến việc đưa tài sản vào trạng thái sẵn sàng sử dụng, nguyên giá tài sản cố định hữu hình do các nhà thầu xây dựng bao gồm giá trị công trình hoàn thành bàn giao, các chi phí liên quan trực tiếp khác và lệ phí trước bạ nếu có
 - Phương pháp khấu hao TSCĐ (hữu hình, vô hình, thuê tài chính): Khấu hao đường thẳng
- 4- Nguyên tắc ghi nhận và khấu hao bất động sản đầu tư
 - Nguyên tắc ghi nhận bất động sản đầu tư:
 - Phương pháp khấu hao bất động sản đầu tư:
- 5- Nguyên tắc ghi nhận các khoản đầu tư tài chính:
 - Các khoản đầu tư vào công ty con, công ty liên kết, vốn góp vào cơ sở kinh doanh đồng kiểm soát:
 - Các khoản đầu tư chứng khoán ngắn hạn:
 - Các khoản đầu tư ngắn hạn, dài hạn khác:
 - Phương pháp lập dự phòng giảm giá đầu tư ngắn hạn, dài hạn:
- 6- Nguyên tắc kế toán các hợp đồng hợp tác kinh doanh

7- Nguyên tắc ghi nhận và vốn hóa các khoản chi phí đi vay: Chi phí đi vay liên quan trực tiếp đến việc mua, đầu tư xây dựng hoặc sản xuất tài sản cần một thời gian tương đối dài để hoàn thành và đưa vào sử dụng hoặc kinh doanh được cộng vào nguyên giá tài sản đó được đưa vào sử dụng hoặc kinh doanh

- Nguyên tắc ghi nhận chi phí đi vay:

- Tỷ lệ vốn hóa được sử dụng để xác định chi phí đi vay được vốn hóa trong kỳ: Tỷ lệ vốn hoá được tính tỷ lệ lãi suất bình quân gia quyền của các khoản vay chưa trả trong năm, ngoại trừ các khoản vay riêng phục vụ cho mục đích hình thành tài sản cụ thể

8. Nguyên tắc ghi nhận các khoản chi phí khác:

Chi phí trả trước: Các chi phí trả trước chi liên quan đến chi phí sản xuất kinh doanh của một năm tài chính hoặc một chu kỳ kinh doanh được ghi nhận là chi phí trả trước ngắn hạn và được tính vào chi phí sản xuất kinh doanh trong năm tài chính. Các chi phí đã phát sinh trong năm tài chính nhưng liên quan đến kết quả hoạt động sản xuất kinh doanh của nhiều niên độ kế toán được hạch toán vào chi phí trả trước dài hạn để phân bổ dần vào kết quả hoạt động kinh doanh trong các niên độ kế toán sau.

Việc tính và phân bổ chi phí trả trước dài hạn vào chi phí sản xuất kinh doanh từng kỳ hạch toán được căn cứ vào tính chất, mức độ từng loại chi phí để chọn phương pháp và tiêu thức phân bổ hợp lý. Chi phí trả trước được phân bổ dần vào chi phí sản xuất kinh doanh theo phương pháp đường thẳng.

- Chi phí khác: Chi phí trả trước dài hạn bao gồm công cụ, dụng cụ, chi phí thuê đất, các chi phí phát sinh được coi là có khả năng đem lại lợi ích kinh tế trong tương lai cho công ty trong thời hạn

- Phương pháp phân bổ chi phí trả trước: Chi phí này được vốn hoá dưới hình thức các khoản trả trước dài hạn và được phân bổ vào báo cáo hoạt động kinh doanh theo phương pháp đường thẳng

- Phương pháp và thời gian phân bổ lợi thế thương mại:

9- Nguyên tắc ghi nhận chi phí phải trả: Các khoản chi phí phải trả bao gồm các khoản phải trả cho hàng hóa, dịch vụ đã nhận được từ người bán trong năm nhưng thực tế chưa chi trả do chưa có hóa đơn hoặc chưa đủ hồ sơ, tài liệu kế toán, được ghi nhận vào chi phí sản xuất kinh doanh của kỳ báo cáo dựa trên điều khoản ghi trong các hợp đồng tương ứng. Chi phí phải trả bao gồm: lãi vay phải trả, lãi trái phiếu phát hành và các khoản chi phí phải trả khác.

10- Nguyên tắc và phương pháp ghi nhận các khoản dự phòng phải trả:

11- Nguyên tắc ghi nhận vốn chủ sở hữu:

Nguyên tắc ghi nhận vốn đầu tư của chủ sở hữu, thặng dư vốn cổ phần, vốn khác của chủ sở hữu: Vốn góp của chủ sở hữu được ghi nhận theo số vốn thực tế đã góp của các cổ đông.

Thặng dư vốn cổ phần được ghi nhận theo số chênh lệch giữa giá phát hành và mệnh giá cổ phiếu khi phát hành lần đầu, phát hành bổ sung, chênh lệch giữa giá tái phát hành và giá trị sổ sách của cổ phiếu quỹ và cấu phần vốn của trái phiếu chuyển đổi khi đáo hạn. Chi phí trực tiếp liên quan đến việc phát hành bổ sung cổ phiếu và tái phát hành cổ phiếu quỹ được ghi giảm thặng dư vốn cổ phần.

Vốn khác của chủ sở hữu: Vốn khác được hình thành do bổ sung từ kết quả hoạt động kinh doanh.

- Nguyên tắc ghi nhận chênh lệch đánh giá lại tài sản:

- Nguyên tắc ghi nhận chênh lệch tỷ giá:

- Nguyên tắc ghi nhận lợi nhuận chưa phân phối:

12- Nguyên tắc và phương pháp ghi nhận doanh thu: Doanh thu được xác định khi công ty có khả năng nhận được lợi ích kinh tế có thể xác định một cách chắc chắn. Doanh thu thuần được xác định theo giá trị hợp lý của các tài khoản đã thu hoặc sẽ thu được sau khi trừ các khoản chiết khấu thương mại, giảm giá hàng bán, hàng

Doanh thu bán hàng: Doanh thu bán hàng được ghi nhận khi đồng thời thỏa mãn tất cả năm (5) điều kiện:

- Doanh nghiệp đã chuyển giao phần lớn rủi ro và lợi ích gắn liền với quyền sở hữu sản phẩm hoặc hàng hóa cho người mua;
- Doanh nghiệp không còn nắm giữ quyền quản lý hàng hóa như người sở hữu hàng hóa hoặc quyền kiểm soát hàng hóa;
- Doanh thu được xác định tương đối chắc chắn;
- Doanh nghiệp đã thu được hoặc sẽ thu được lợi ích kinh tế từ giao dịch bán hàng;
- Xác định được chi phí liên quan đến giao dịch bán hàng.

Doanh thu cung cấp dịch vụ: Doanh thu của giao dịch về cung cấp dịch vụ được ghi nhận khi kết quả của giao dịch đó được xác định một cách đáng tin cậy. Trường hợp giao dịch về cung cấp dịch vụ liên quan đến nhiều kỳ thì doanh thu được ghi nhận trong kỳ theo kết quả phân công việc đã hoàn thành vào ngày lập Bảng Cân đối kế toán của kỳ đó. Kết quả của giao dịch cung cấp dịch vụ được xác định khi thỏa mãn tất cả bốn (4) điều kiện sau:

- Doanh thu được xác định tương đối chắc chắn;
- Có khả năng thu được lợi ích kinh tế từ giao dịch cung cấp dịch vụ đó;
- Xác định được phân công việc đã hoàn thành vào ngày lập Bảng Cân đối kế toán;
- Xác định được chi phí phát sinh cho giao dịch và chi phí để hoàn thành giao dịch cung cấp dịch vụ đó.

- Doanh thu hoạt động tài chính:

- Doanh thu hợp đồng xây dựng:

13- Nguyên tắc và phương pháp ghi nhận chi phí tài chính:

14- Nguyên tắc và phương pháp ghi nhận chi phí thuế thu nhập doanh nghiệp hiện hành, chi phí thuế thu nhập doanh nghiệp hoãn lại: Chi phí thuế thu nhập doanh nghiệp bao gồm thuế thu nhập doanh nghiệp hiện hành và thuế thu nhập doanh nghiệp hoãn lại.

Thuế thu nhập hiện hành là khoản thuế được tính dựa trên thu nhập tính thuế. Thu nhập tính thuế chênh lệch so với lợi nhuận kế toán là do điều chỉnh các khoản chênh lệch tạm thời giữa thuế và kế toán, các chi phí không được trừ cũng như điều chỉnh các khoản thu nhập không phải chịu thuế và các khoản lỗ được chuyển.

Thuế thu nhập hoãn lại là khoản thuế thu nhập doanh nghiệp sẽ phải nộp hoặc sẽ được hoãn lại do chênh lệch tạm thời giữa giá trị ghi sổ của tài sản và nợ phải trả cho mục đích lập Báo cáo tài chính và cơ sở tính thuế thu nhập. Thuế thu nhập hoãn lại phải trả được ghi nhận cho tất cả các khoản chênh lệch tạm thời chịu thuế. Tài sản thuế thu nhập hoãn lại chỉ được ghi nhận khi chắc chắn trong tương lai sẽ có lợi nhuận tính thuế để sử dụng những chênh lệch tạm thời được khấu trừ này.

Các báo cáo thuế của Tập đoàn sẽ được kiểm tra bởi cơ quan thuế. Do sự áp dụng của luật thuế cho từng loại nghiệp vụ và việc giải thích, hiểu cũng như chấp thuận theo nhiều cách khác nhau nên số liệu của báo cáo tài chính có thể sẽ khác với số liệu của cơ quan thuế.

15- Các nghiệp vụ dự phòng rủi ro hối đoái:

16. Phương pháp chuyển đổi báo cáo tài chính lập bằng ngoại tệ ra Đồng Việt Nam

17- Các nguyên tắc và phương pháp kế toán khác:

V. Thông tin bổ sung cho các khoản mục trình bày trong Bảng cân đối kế toán

01- Tiền

Chi tiêu	Cuối kỳ	Đầu kỳ
- Tiền mặt	7,374,342	30,433,733
- Tiền gửi ngân hàng	76,904,224	93,416,281
- Tiền đang chuyển		
Cộng	84,278,566	123,850,014

02- Các khoản đầu tư tài chính ngắn hạn

Chi tiêu	Cuối kỳ		Đầu kỳ	
	Số lượng	Giá trị	Số lượng	Giá trị
- Cổ phiếu đầu tư ngắn hạn (chi tiết cho từng loại cổ phiếu)	0.000	0	0.000	0
- Trái phiếu đầu tư ngắn hạn (chi tiết cho từng loại trái phiếu)	0.000	0	0.000	0
- Đầu tư ngắn hạn khác	0.000	2,211,000,000	0.000	2,211,000,000
- Dự phòng giảm giá đầu tư ngắn hạn	0.000	0	0.000	0

Lý do thay đổi đối với từng khoản đầu tư/loại cổ phiếu, trái phiếu

Về số lượng:

Về giá trị:

03- Các khoản phải thu ngắn hạn khác

Chi tiêu	Cuối kỳ	Đầu kỳ
- Phải thu về cổ phần hóa	0	0
- Phải thu về cổ tức và lợi nhuận được chia	0	0
- Phải thu người lao động	0	0
- Phải thu khác	11,483,638,416	11,940,439,750
Cộng	11,483,638,416	11,940,439,750

04- Hàng tồn kho

- Giá trị hàng tồn kho ứ đọng, kém mất phẩm chất không có khả năng tiêu thụ tại thời điểm cuối kỳ; Nguyên nhân và hướng xử lý đối với hàng tồn kho ứ đọng, kém, mất phẩm chất.

- Giá trị hàng tồn kho dùng để thế chấp, cầm cố bảo đảm các khoản nợ phải trả tại thời điểm cuối kỳ.

- Giá trị từng loại hàng tồn kho hao hụt ngoài định mức trong kỳ.

- Chênh lệch (nếu có) về số lượng và giá trị giữa số ghi sổ kế toán và số thực tế khi kiểm kê hàng tồn kho tại thời điểm cuối kỳ; Nguyên nhân, trách nhiệm bồi thường...

- Giá trị hoàn nhập dự phòng giảm giá hàng tồn kho.

- Những trường hợp hay sự kiện dẫn đến việc trích lập thêm hoặc hoàn nhập dự phòng giảm giá hàng tồn kho.

05- Thuế và các khoản phải thu nhà nước

Chi tiêu	Cuối kỳ	Đầu kỳ
- Thuế thu nhập doanh nghiệp nộp thừa	0	0
-	0	0
- Các khoản khác phải thu nhà nước:	0	0
Cộng	0	0

06- Phải thu nội bộ dài hạn

Chỉ tiêu	Cuối kỳ	Đầu kỳ
- Cho vay dài hạn nội bộ	0	0
-	0	0
- Phải thu dài hạn nội bộ khác	0	0
Cộng	0	0

07- Phải thu dài hạn khác

Chỉ tiêu	Cuối kỳ	Đầu kỳ
- Ký quỹ, ký cược dài hạn	0	0
- Các khoản tiền nhận ủy thác	0	0
- Cho vay không có lãi	0	0
- Phải thu dài hạn khác	10,968,472,826	19,758,472,826
Cộng	10,968,472,826	19,758,472,826

08- Nợ phải thu quá hạn

Chỉ tiêu	Cuối kỳ	Đầu kỳ
- Tổng giá trị các khoản phải thu quá hạn, trong đó chi tiết thời gian quá hạn và giá trị các khoản nợ phải thu quá hạn theo từng đối tượng nếu khoản nợ phải thu theo từng đối tượng đó chiếm từ 10% trở lên trên tổng số nợ quá hạn.	0	0
- Khả năng thu hồi các khoản nợ phải thu quá hạn.	0	0
- Giá trị các khoản nợ phải thu không có khả năng thu hồi chưa được xoá sổ.	0	0
- Thông tin về các khoản tiền phạt, phải thu về lãi trả chậm... phát sinh từ các khoản nợ quá hạn nhưng không được ghi nhận doanh thu.	0	0
Cộng	0	0

09- Tăng, giảm tài sản cố định hữu hình

Khoản mục	Nhà cửa, vật kiến trúc	Máy móc, thiết bị	Phương tiện vận tải, truyền dẫn	Thiết bị, dụng cụ quản lý	Cây lâu năm, súc vật làm việc cho sản phẩm	Tài sản cố định hữu hình khác	Tổng cộng
Nguyên giá TSCĐ hữu hình	0	0	0	0	0	0	0
Số dư đầu năm	37,622,095,246	80,237,148,388	3,686,420,248	5,809,608	0	4,406,198,949	125,957,672,439
- Mua trong năm	0	0	0	0	0	0	0
- Đầu tư XDCB hoàn thành	0	0	0	0	0	0	0
- Tặng khác	0	0	0	0	0	0	0
- Chuyển sang bất động sản đầu tư	0	0	0	0	0	0	0
- Thanh lý, nhượng bán	0	0	0	0	0	0	0
- Giảm khác	0	0	0	0	0	0	0
Số dư cuối năm	37,622,095,246	80,237,148,388	3,686,420,248	5,809,608	0	4,406,198,949	125,957,672,439
Giá trị hao mòn lũy kế	0	0	0	0	0	0	0
Số dư đầu năm	0	0	0	0	0	0	73,046,131,017
- Khấu hao trong năm	0	0	0	0	0	0	1,466,238,477
- Tặng khác	0	0	0	0	0	0	0
- Chuyển sang bất động sản đầu tư	0	0	0	0	0	0	0
- Thanh lý, nhượng bán	0	0	0	0	0	0	0
- Giảm khác	0	0	0	0	0	0	0
Số dư cuối năm	0	0	0	0	0	0	71,579,892,540
Giá trị còn lại TSCĐ hữu hình	0	0	0	0	0	0	0
- Tại ngày đầu năm	0	0	0	0	0	0	73,046,131,017
- Tại ngày cuối năm	0	0	0	0	0	0	71,579,892,540

- Giá trị còn lại cuối năm của TSCĐ hữu hình đã dùng để thế chấp, cầm cố đảm bảo các khoản cho vay:

- Thanh lý nhượng bán	0	0	0	0	0	0	0
- Giảm khác	0	0	0	0	0	0	0
Số dư cuối năm	0	0	0	0	0	0	5,940,743,657
Giá trị còn lại của TSCĐ vô hình	0	0	0	0	0	0	0
- Tại ngày đầu năm	0	0	0	0	0	0	5,707,916,692
- Tại ngày cuối năm	0	0	0	0	0	0	5,940,743,657

* Thuyết minh số liệu và giải trình khác:

-.....

-.....

12- Chi phí xây dựng cơ bản dở dang

Chỉ tiêu	Cuối kỳ	Đầu kỳ
- Tổng chi phí xây dựng cơ bản dở dang	0	0
Trong đó: Những công trình lớn	0	0
+ Công trình	0	0
+ Công trình	0	0
+	0	0

13- Tăng, giảm bất động sản đầu tư

Khoản mục	Số đầu kỳ	Tăng trong kỳ	Giảm trong kỳ	Số cuối kỳ
Nguyên giá bất động sản đầu tư	0	0	0	0
- Quyền sử dụng đất	0	0	0	0
- Nhà	0	0	0	0
- Nhà và quyền sử dụng đất	0	0	0	0
- Cơ sở hạ tầng	0	0	0	0
Giá trị hao mòn lũy kế	0	0	0	0
- Quyền sử dụng đất	0	0	0	0
- Nhà	0	0	0	0
- Nhà và quyền sử dụng đất	0	0	0	0
- Cơ sở hạ tầng	0	0	0	0
Giá trị còn lại của bất động sản đầu tư	0	0	0	0
- Quyền sử dụng đất	0	0	0	0
- Nhà	0	0	0	0
- Nhà và quyền sử dụng đất	0	0	0	0
- Cơ sở hạ tầng	0	0	0	0

* Thuyết minh số liệu và giải trình khác:

-.....

-.....

14- Các khoản đầu tư tài chính dài hạn

Chỉ tiêu	Cuối kỳ		Đầu kỳ	
	Số lượng	Giá trị	Số lượng	Giá trị
a. Đầu tư vào công ty con (chi tiết theo cổ phiếu của từng công ty con)	0.000	0	0.000	0
.....	0.000	0	0.000	0

Lý do thay đổi với từng khoản đầu tư/loại cổ phiếu của công ty con

+ Về số lượng (đối với cổ phiếu)

+ Về giá trị

b. Đầu tư vào công ty liên doanh, liên kết (chi tiết cho từng cổ phiếu của công ty liên doanh liên kết)	0	0	0	0
.....	0	0	0	0

Lý do thay đổi với từng khoản đầu tư/loại cổ phiếu của công ty liên doanh liên kết

+ Về số lượng (đối với cổ phiếu)

+ Về giá trị

c. Đầu tư dài hạn khác	0	0	0	0
- Đầu tư cổ phiếu	0	0	0	0

- Đầu tư trái phiếu	0	0	0	0
- Đầu tư tín phiếu, kỳ phiếu	0	0	0	0
- Cho vay dài hạn	0	0	0	0

Lý do thay đổi với từng khoản đầu tư/loại cổ phiếu, trái phiếu

+ Về số lượng (đối với cổ phiếu)

+ Về giá trị

15- Chi phí trả trước dài hạn

Chỉ tiêu	Cuối kỳ	Đầu kỳ
- Chi phí trả trước về thuê hoạt động TSCĐ	0	0
- Chi phí thành lập doanh nghiệp	0	0
- Chi phí nghiên cứu có giá trị lớn	0	0
- Chi phí cho giai đoạn triển khai không đủ tiêu chuẩn ghi nhận là TSCĐ vô hình	0	0
Cộng	0	0

16- Vay và nợ ngắn hạn

Chỉ tiêu	Cuối kỳ	Đầu kỳ
- Vay ngắn hạn	153,561,036,085	90,672,740,414
- Nợ dài hạn đến hạn trả	0	0
Cộng	0	0

17- Thuế và các khoản phải nộp nhà nước

Chỉ tiêu	Cuối kỳ	Đầu kỳ
- Thuế giá trị gia tăng	0	0
- Thuế tiêu thụ đặc biệt	0	0
- Thuế xuất nhập khẩu	0	0
- Thuế thu nhập doanh nghiệp	1,919,437,961	2,279,437,961
- Thuế thu nhập cá nhân	402,861,685	402,861,685
- Thuế tài nguyên	1,729,417,939	1,729,417,939
- Thuế nhà đất và tiền thuê đất		
- Các loại thuế khác	546,979,082	616,979,082
- Các khoản phí, lệ phí và các khoản phải nộp khác	9,708,357,534	9,708,357,534
Cộng	14,307,054,201	14,307,054,201

18- Chi phí phải trả

Chỉ tiêu	Cuối kỳ	Đầu kỳ
- Trích trước chi phí tiền lương trong thời gian nghỉ phép	0	0
- Chi phí sửa chữa lớn TSCĐ	0	0
- Chi phí trong thời gian ngừng kinh doanh	0	0
- Chi phí trích trước tạm tính giá vốn	0	0
Cộng	0	0

19. Phải trả ngắn hạn khác

Chỉ tiêu	Cuối kỳ	Đầu kỳ
- Tài sản thừa chờ giải quyết	1,729,404,675	1,729,404,675
- Kinh phí công đoàn	121,656,904	121,656,904
- Bảo hiểm xã hội	2,955,115,009	2,955,115,009
- Bảo hiểm y tế	90,910,190	90,910,190
- Phải trả về cổ phần hóa	123,002,409	123,002,409
- Nhận ký quỹ, ký cược ngắn hạn		
- Doanh thu chưa thực hiện		
- Các khoản phải trả, phải nộp khác	6,606,505,318	79,352,050,878
Cộng	11,626,594,505	84,372,140,065

20. Phải trả nội bộ dài hạn

Chỉ tiêu	Cuối kỳ	Đầu kỳ
- Vay dài hạn nội bộ	0	0

.....	0	0
- Phải trả dài hạn nội bộ khác	0	0
Cộng	0	0

21- Vay và nợ dài hạn

Chỉ tiêu	Cuối kỳ	Đầu kỳ
a - Vay dài hạn	0	0
- Vay ngân hàng	19,306,885,957	19,306,885,957
- Vay đối tượng khác	0	0
- Trái phiếu phát hành	0	0
b - Nợ dài hạn	0	0
- Thuê tài chính	0	0
- Nợ dài hạn khác	0	0
Cộng	0	0

Các khoản nợ thuế tài chính

Thời hạn	Kỳ này			Kỳ trước		
	Tổng khoản Thanh toán tiền thuế tài chính	Trả tiền lãi thuế	Trả nợ gốc	Tổng khoản Thanh toán tiền thuế tài chính	Trả tiền lãi thuế	Trả nợ gốc
- Từ 1 năm trở xuống	0	0	0	0	0	0
- Trên 5 năm	0	0	0	0	0	0
- Trên 1 năm đến 5 năm	0	0	0	0	0	0

22. Trái phiếu chuyển đổi

a. Trái phiếu chuyển đổi tại thời điểm đầu kỳ:

- Thời điểm phát hành, kỳ hạn gốc và kỳ hạn còn lại từng loại trái phiếu chuyển đổi.
- Số lượng từng loại trái phiếu chuyển đổi.
- Mệnh giá, lãi suất từng loại trái phiếu chuyển đổi.
- Tỷ lệ chuyển đổi thành cổ phiếu từng loại trái phiếu chuyển đổi.
- Lãi suất chiết khấu dùng để xác định giá trị phần nợ gốc của từng loại trái phiếu chuyển đổi.
- Giá trị phần nợ gốc và phần quyền chọn cổ phiếu của từng loại trái phiếu chuyển đổi.

b. Trái phiếu chuyển đổi phát hành thêm trong kỳ:

- Thời điểm phát hành, kỳ hạn gốc từng loại trái phiếu chuyển đổi.
- Số lượng từng loại trái phiếu chuyển đổi.
- Mệnh giá, lãi suất từng loại trái phiếu chuyển đổi.
- Tỷ lệ chuyển đổi thành cổ phiếu từng loại trái phiếu chuyển đổi.
- Lãi suất chiết khấu dùng để xác định giá trị phần nợ gốc của từng loại trái phiếu chuyển đổi.
- Giá trị phần nợ gốc và phần quyền chọn cổ phiếu của từng loại trái phiếu chuyển đổi.

c. Trái phiếu chuyển đổi được chuyển thành cổ phiếu trong kỳ:

- Số lượng từng loại trái phiếu đã chuyển đổi thành cổ phiếu trong kỳ; Số lượng cổ phiếu phát hành thêm trong kỳ để chuyển đổi trái phiếu.
- Giá trị phần nợ gốc của trái phiếu chuyển đổi được ghi tăng vốn chủ sở hữu.

d. Trái phiếu chuyển đổi đã đáo hạn không được chuyển thành cổ phiếu trong kỳ:

- Số lượng từng loại trái phiếu đã đáo hạn không chuyển đổi thành cổ phiếu trong kỳ.
- Giá trị phần nợ gốc của trái phiếu chuyển đổi được hoàn trả cho nhà đầu tư.

e. Trái phiếu chuyển đổi tại thời điểm cuối kỳ:

- Kỳ hạn gốc và kỳ hạn còn lại từng loại trái phiếu chuyển đổi.
- Số lượng từng loại trái phiếu chuyển đổi.
- Mệnh giá, lãi suất từng loại trái phiếu chuyển đổi.
- Tỷ lệ chuyển đổi thành cổ phiếu từng loại trái phiếu chuyển đổi.
- Lãi suất chiết khấu dùng để xác định giá trị phần nợ gốc của từng loại trái phiếu chuyển đổi.
- Giá trị phần nợ gốc và phần quyền chọn cổ phiếu của từng loại trái phiếu chuyển đổi.

23- Tài sản thuế thu nhập hoãn lại và thuế thu nhập hoãn lại phải trả

Chỉ tiêu	Cuối kỳ	Đầu kỳ
a - Tài sản thuế thu nhập hoãn lại	0	0

- Tài sản thuế thu nhập hoãn lại liên quan đến khoản chênh lệch tạm thời được khấu trừ	0	0
- Tài sản thuế thu nhập hoãn lại liên quan đến khoản lỗ tính thuế chưa sử dụng	0	0
- Tài sản thuế thu nhập hoãn lại liên quan đến khoản ưu đãi tính thuế chưa sử dụng	0	0
- Tài sản thuế thu nhập hoãn lại đã được ghi nhận từ các năm trước	0	0
- Tài sản thuế thu nhập hoãn lại	0	0
b - Thuế thu nhập hoãn lại phải trả	0	0
- Thuế thu nhập hoãn lại phải trả phát sinh từ các khoản chênh lệch tạm thời chịu thuế	0	0
- Khoản hoãn nhập thuế thu nhập hoãn lại phải trả đã được ghi nhận từ các năm trước	0	0
- Thuế thu nhập hoãn lại phải trả	0	0

24- Vốn chủ sở hữu

a- Bảng đối chiếu biến động của vốn chủ sở hữu

	Vốn đầu tư của chủ sở hữu	Thặng dư vốn cổ phần	Vốn khác của chủ sở hữu	Cổ phiếu quỹ	Chênh lệch đánh giá lại tài sản	Chênh lệch tỷ giá hối đoái	Nguồn vốn đầu tư XDCB	Tổng cộng
A	1	2	3	4	5	6	7	8
Số dư đầu năm trước	160,000,000,000	3,167,767,978	0	0	0	0	891,344,168	
- Tăng vốn trong năm trước	0	0	0	0	0	0	0	0
- Lãi trong năm trước	0	0	0	0	0	0	0	0
- Tăng khác	0	0	0	0	0	0	0	0
- Giảm vốn trong năm trước	0	0	0	0	0	0	0	- 272,587,962,919
- Lỗ trong năm trước	0	0	0	0	0	0	0	- 1,577,822,788
- Giảm khác	0	0	0	0	0	0	0	0
Số dư cuối năm trước	0	0	0	0	0	0	0	-274,165,785,707
Số dư đầu năm nay	160,000,000,000	3,167,767,978	0	0	0	0	891,344,168	-274,165,785,707
- Tăng vốn trong năm nay	0	0	0	0	0	0	0	0
- Lãi trong năm nay	0	0	0	0	0	0	0	0
- Tăng khác	0	0	0	0	0	0	0	0
- Giảm vốn trong năm nay	0	0	0	0	0	0	0	0
- Lỗ trong năm nay	0	0	0	0	0	0	0	- 7,304,600,153
- Giảm khác	0	0	0	0	0	0	0	0
Số dư cuối năm nay	0	0	0	0	0	0	0	-281,470,385,860

b- Chi tiết vốn đầu tư của chủ sở hữu

Chi tiêu	Cuối kỳ	Đầu kỳ
- Vốn góp của nhà nước	0	0
- Vốn góp của các đối tượng khác	0	0
-.....	0	0
Cộng	0	0

* Số lượng cổ phiếu quỹ:

c- Các giao dịch về vốn với các chủ sở hữu và phân phối cổ tức, chia lợi nhuận

- Vốn đầu tư của chủ sở hữu	0	0
+ Vốn góp đầu năm	0	0
+ Vốn góp tăng trong năm	0	0
+ Vốn góp giảm trong năm	0	0
+ Vốn góp cuối năm	0	0
- Cổ tức, lợi nhuận đã chia	0	0

d- Cổ tức

- Cổ tức đã công bố sau ngày kết thúc kỳ kế toán năm
- + Cổ tức đã công bố trên cổ phiếu phổ thông:
- + Cổ tức đã công bố trên cổ phiếu ưu đãi:
- Cổ tức của cổ phiếu ưu đãi lũy kế chưa được ghi nhận

d- Cổ phiếu

Chỉ tiêu	Cuối kỳ	Đầu kỳ
- Số lượng cổ phiếu đăng ký phát hành	0	0
- Số lượng cổ phiếu đã bán ra công chúng	0	0
+ Cổ phiếu phổ thông	0	0
+ Cổ phiếu ưu đãi	0	0
- Số lượng cổ phiếu được mua lại	0	0
+ Cổ phiếu phổ thông	0	0
+ Cổ phiếu ưu đãi	0	0
- Số lượng cổ phiếu đang lưu hành	0	0
+ Cổ phiếu phổ thông	0	0
+ Cổ phiếu ưu đãi	0	0

* Mệnh giá cổ phiếu đang lưu hành:

e- Các quỹ của doanh nghiệp

- Quỹ đầu tư phát triển:
- Quỹ khác thuộc vốn chủ sở hữu:

* Mục đích trích lập và sử dụng các quỹ của doanh nghiệp:

g- Thu nhập và chi phí, lãi hoặc lỗ được ghi nhận trực tiếp vào vốn chủ sở hữu theo quy định của các chuẩn mực kế toán cụ thể:

-....

-....

25- Nguồn kinh phí

Chỉ tiêu	Kỳ này	Kỳ trước
- Nguồn kinh phí được cấp trong năm	0	0
- Chi sự nghiệp	0	0
- Nguồn kinh phí còn lại cuối năm	0	0

26- Tài sản thuê ngoài

Chỉ tiêu	Kỳ này	Kỳ trước
(1)- Giá trị tài sản thuê ngoài	0	0
- TSCĐ thuê ngoài	0	0
- Tài sản khác thuê ngoài	0	0
(2)- Tổng số tiền thuê tối thiểu trong tương lai của hợp đồng thuê hoạt động tài sản không hủy ngang theo các thời hạn	0	0
- Từ 1 năm trở xuống	0	0
- Trên 1 năm đến 5 năm	0	0
- Trên 5 năm	0	0
Cộng	0	0

27. Các khoản mục ngoài Bảng cân đối kế toán

- Tài sản nhận giữ hộ: Doanh nghiệp phải thuyết minh chi tiết về số lượng, chủng loại, quy cách, phẩm chất, thời hạn thuê còn lại, giá thuê của từng loại tài sản tại thời điểm cuối kỳ.

VI- Thông tin bổ sung cho các khoản mục trình bày trong báo cáo kết quả hoạt động kinh doanh

1- Tổng doanh thu bán hàng và cung cấp dịch vụ (Mã số 01)

Chỉ tiêu	Kỳ này	Kỳ trước
- Doanh thu bán hàng	4,042,670,823	7,019,791,574
- Doanh thu cung cấp dịch vụ	0	0
- Doanh thu hợp đồng xây dựng (Đối với doanh nghiệp có hoạt động xây lắp)	0	0
+ Doanh thu của hợp đồng xây dựng được ghi nhận trong kỳ;	0	0
+ Tổng doanh thu lũy kế của hợp đồng xây dựng được ghi nhận đến thời điểm lập báo cáo tài chính;	0	0

Cộng	4,042,670,823	7,019,791,574
-------------	---------------	---------------

2- Các khoản giảm trừ doanh thu (Mã số 02)

Chỉ tiêu	Kỳ này	Kỳ trước
- Chiết khấu thương mại	0	0
- Giảm giá hàng bán	0	0
- Hàng bán bị trả lại	0	0
- Thuế GTGT phải nộp (phương pháp trực tiếp)	0	0
Cộng	0	0

3- Giá vốn hàng bán (Mã số 11)

Chỉ tiêu	Kỳ này	Kỳ trước
- Giá vốn của hàng hóa đã bán	7,551,861,432	9,337,567,285
- Giá vốn của thành phẩm đã bán	0	0
Trong đó: Giá vốn trích trước của hàng hóa bất động sản gồm:	0	0
+ Hàng mục chi phí trích trước	0	0
+ Giá trị trích trước vào chi phí của từng hạng mục	0	0
+ Thời gian chi phí dự kiến phát sinh.	0	0
- Giá vốn của dịch vụ đã cung cấp	0	0
- Giá trị còn lại, chi phí nhượng bán, thanh lý của BĐS đầu tư đã bán	0	0
- Chi phí kinh doanh bất động sản đầu tư	0	0
- Hao hụt, mất mát hàng tồn kho	0	0
- Các khoản chi phí vượt mức bình thường	0	0
- Dự phòng giảm giá hàng tồn kho	0	0
Cộng		

4- Doanh thu hoạt động tài chính (Mã số 21)

Chỉ tiêu	Kỳ này	Kỳ trước
- Lãi tiền gửi, tiền cho vay	65,802,005	813,435
- Lãi đầu tư trái phiếu, kỳ phiếu, tín phiếu	0	0
- Cổ tức, lợi nhuận được chia	0	0
- Lãi bán ngoại tệ	0	0
- Lãi chênh lệch tỷ giá đã thực hiện	0	0
- Lãi chênh lệch tỷ giá chưa thực hiện (sửa đổi)	0	0
- Lãi bán hàng trả chậm	0	0
- Doanh thu hoạt động tài chính khác	0	0
Cộng	0	0

5- Chi phí tài chính (Mã số 22)

Chỉ tiêu	Kỳ này	Kỳ trước
- Lãi tiền vay	0	0
- Chiết khấu thanh toán, lãi bán hàng trả chậm	0	0
- Lỗ do thanh lý các khoản đầu tư ngắn hạn, dài hạn	0	0
- Lỗ bán ngoại tệ	0	0
- Lỗ chênh lệch tỷ giá đã thực hiện	0	0
- Lỗ chênh lệch tỷ giá chưa thực hiện	0	0
- Dự phòng giảm giá các khoản đầu tư ngắn hạn, dài hạn	0	0
- Chi phí tài chính khác	2,471,759,452	2,575,477,245

6- Chi phí thuế thu nhập doanh nghiệp hiện hành (Mã số 51)

Chỉ tiêu	Kỳ này	Kỳ trước
- Chi phí thuế thu nhập doanh nghiệp tính trên thu nhập chịu thuế năm hiện hành	0	0
- Điều chỉnh chi phí thuế thu nhập doanh nghiệp của các năm trước vào chi phí thuế thu nhập hiện hành năm nay	0	0
- Tổng chi phí thuế thu nhập doanh nghiệp hiện hành	0	0

7- Chi phí thuế thu nhập doanh nghiệp hoãn lại (Mã số 52)

Chỉ tiêu	Kỳ này	Kỳ trước
- Chi phí thuế thu nhập doanh nghiệp hoãn lại phát sinh từ các khoản chênh lệch tạm thời phải chịu thuế	0	0
- Chi phí thuế thu nhập doanh nghiệp hoãn lại phát sinh từ việc hoàn nhập tài sản thuế thu nhập hoãn lại	0	0
- Thu nhập thuế thu nhập doanh nghiệp hoãn lại phát sinh từ các khoản chênh lệch tạm thời được khấu trừ	0	0
- Thu nhập thuế thu nhập doanh nghiệp hoãn lại phát sinh từ các khoản lỗ tính thuế và ưu đãi thuế chưa sử dụng	0	0
- Thu nhập thuế thu nhập doanh nghiệp hoãn lại phát sinh từ việc hoàn nhập thuế thu nhập hoãn lại phải trả	0	0
- Tổng chi phí thuế thu nhập doanh nghiệp hoãn lại	0	0

8- Chi phí sản xuất kinh doanh theo yếu tố

Chỉ tiêu	Kỳ này	Kỳ trước
- Chi phí nguyên liệu, vật liệu	0	0
- Chi phí nhân công	0	0
- Chi phí khấu hao tài sản cố định	0	0
- Chi phí dịch vụ mua ngoài	0	0
- Chi phí khác bằng tiền	0	0

VII- Thông tin bổ sung cho các khoản mục trình bày trong báo cáo lưu chuyển tiền tệ

1- Các giao dịch không bằng tiền ảnh hưởng đến báo cáo lưu chuyển tiền tệ và các khoản tiền do doanh nghiệp nắm giữ nhưng không được sử dụng

Chỉ tiêu	Kỳ này	Kỳ trước
a - Mua tài sản bằng cách nhận các khoản nợ liên quan trực tiếp hoặc thông qua nghiệp vụ cho thuê tài chính	0	0
- Mua doanh nghiệp thông qua phát hành cổ phiếu	0	0
- Chuyển nợ thành vốn chủ sở hữu	0	0
b - Mua và thanh lý công ty con hoặc đơn vị kinh doanh khác trong kỳ báo cáo	0	0
- Tổng giá trị mua hoặc thanh lý	0	0
- Phần giá trị mua hoặc thanh lý được thanh toán bằng tiền và các khoản tương đương tiền	0	0
- Số tiền và các tương đương tiền thực có trong công ty con hoặc đơn vị kinh doanh khác được mua hoặc thanh lý	0	0
- Phần giá trị tài sản (Tổng hợp theo từng loại tài sản) và nợ phải trả không phải là tiền và các khoản tương đương tiền trong công ty con hoặc đơn vị kinh doanh khác được mua hoặc thanh lý trong kỳ	0	0
c - Trình bày giá trị và lý do của các khoản tiền và tương đương tiền lớn do doanh nghiệp nắm giữ nhưng không được sử dụng do có sự hạn chế của pháp luật hoặc các ràng buộc khác mà doanh nghiệp phải thực hiện	0	0


VIII- Những thông tin khác (Bổ sung)

- Những khoản nợ tiềm tàng, khoản cam kết và những thông tin tài chính khác:
- Những sự kiện phát sinh sau ngày kết thúc kỳ kế toán năm:
- Thông tin về các bên liên quan:
- Trình bày tài sản, doanh thu, kết quả kinh doanh theo bộ phận (theo lĩnh vực kinh doanh hoặc khu vực địa lý) theo quy định của chuẩn mực kế toán số 28 "Báo cáo bộ phận" (2):
- Thông tin so sánh (những thay đổi về thông tin trong báo cáo tài chính của các niên độ kế toán trước):
- Thông tin về hoạt động liên tục:
- Những thông tin khác (3):

Ngày 15 tháng 01 năm 2023


Người lập

(Ký, họ tên)


Trần Thị Hiền

Kế toán trưởng

(Ký, họ tên)


Trần Thị Hiền

Giám đốc

(Ký, họ tên, đóng dấu)



