

CÔNG TY CỔ PHẦN
CẢNG CÁT LÁI

CỘNG HOÀ XÃ HỘI CHỦ NGHĨA VIỆT NAM
Độc lập – Tự do - Hạnh phúc

Số: 68 /CV – CLL

TPHCM, ngày 19 tháng 10 năm 2020

V/v Công bố thông tin:
Báo cáo Tài chính Quý 3 năm 2021
(Công ty mẹ)

CÔNG BỐ THÔNG TIN TRÊN CỔNG THÔNG TIN ĐIỆN TỬ CỦA ỦY BAN CHỨNG KHOÁN NHÀ NƯỚC

Kính gửi: ỦY BAN CHỨNG KHOÁN NHÀ NƯỚC;
SỞ GIAO DỊCH CHỨNG KHOÁN TP. HCM,

Tổ chức: CÔNG TY CỔ PHẦN CẢNG CÁT LÁI.

Trụ sở chính: Đường Nguyễn Thị Định, Phường Cát Lái, Quận 2, TPHCM.

Điện thoại: 08.3742.3502 – Fax: 08.3742.3500.

Người thực hiện công bố thông tin: Lê Chí Đăng

Địa chỉ: 1295B Đường Nguyễn Thị Định, Phường Cát Lái, Quận 2, TPHCM.

Điện thoại: 028.3740.488 – Fax: 028.3704.2487.

Loại thông tin công bố: 24h 72h Yêu cầu Bất thường Định kỳ

Nội dung thông tin công bố: Báo cáo Tài chính Quý 3 năm 2021 – Công ty mẹ.

Chúng tôi xin cam kết các thông tin công bố trên đây là đúng sự thật và hoàn toàn chịu trách nhiệm trước pháp luật về nội dung các thông tin đã công bố.

Người thực hiện công bố thông tin

Nơi nhận:

- Như trên;
- Lưu: VT, TK HĐQT, Th03.



CÔNG TY CỔ PHẦN CẢNG CÁT LÁI

BÁO CÁO TÀI CHÍNH QUÝ 3 NĂM 2021
(CÔNG TY MẸ)

Thành phố Hồ Chí Minh, tháng 10 năm 2021

BẢNG CÂN ĐỐI KẾ TOÁN

Tại ngày 30 tháng 09 năm 2021

Đơn vị tính: đồng

TÀI SẢN	Mã số	Thuyết minh	Số cuối kỳ	Số đầu năm
1	2	3	4	5
A – TÀI SẢN NGẮN HẠN (100=110+120+130+140+150)	100		370,730,018,568	280,442,543,782
I. Tiền và các khoản tương đương tiền	110		227,346,647,187	169,189,081,405
1. Tiền	111	V.01	170,013,522,995	92,086,368,114
2. Các khoản tương đương tiền			57,333,124,192	77,102,713,291
II. Đầu tư tài chính ngắn hạn	120	V.02	86,206,575,342	75,000,000,000
1. Chứng khoán kinh doanh	121			
2. Dự phòng giảm giá chứng khoán kinh doanh (*)	122			
3. Đầu tư nắm giữ đến ngày đáo hạn	123		86,206,575,342	75,000,000,000
III. Các khoản phải thu ngắn hạn	130		53,674,050,201	33,105,883,291
1. Phải thu ngắn hạn của khách hàng	131	V.03	34,449,477,755	24,434,219,912
2. Trả trước cho người bán ngắn hạn	132	V.04	5,834,493,483	594,711,143
3. Phải thu nội bộ ngắn hạn	133			
4. Phải thu theo tiến độ kế hoạch hợp đồng xây dựng	134			
5. Phải thu về cho vay ngắn hạn	135			
6. Phải thu ngắn hạn khác	136	V.05	14,169,355,840	8,856,229,113
7. Dự phòng phải thu ngắn hạn khó đòi (*)	137		(779,276,877)	(779,276,877)
8. Tài sản thiếu chờ xử lý	139			
IV. Hàng tồn kho	140		786,400,000	786,400,000
1. Hàng tồn kho	141		786,400,000	786,400,000
2. Dự phòng giảm giá hàng tồn kho (*)	149			
V. Tài sản ngắn hạn khác	150		2,716,345,838	2,361,179,086
1. Chi phí trả trước ngắn hạn	151	V.06	2,716,345,838	152,336,572
2. Thuế GTGT được khấu trừ	152			-
3. Thuế và các khoản khác phải thu Nhà nước	153			2,208,842,514
4. Giao dịch mua bán lại trái phiếu Chính phủ	154			
5. Tài sản ngắn hạn khác	155	V.07		
B - TÀI SẢN DÀI HẠN (200 = 210 + 220 + 240 + 250 + 260)	200		326,706,502,383	367,546,018,557
I- Các khoản phải thu dài hạn	210		15,543,818,748	20,679,650,668
1. Phải thu dài hạn của khách hàng	211		15,407,495,748	20,543,327,668
2. Trả trước cho người bán dài hạn	212			
3. Vốn kinh doanh ở đơn vị trực thuộc	213			
4. Phải thu nội bộ dài hạn	214			
5. Phải thu về cho vay dài hạn	215			
6. Phải thu dài hạn khác	216		136,323,000	136,323,000
7. Dự phòng phải thu dài hạn khó đòi (*)	219			
II. Tài sản cố định	220		207,579,885,257	234,152,377,544
1. Tài sản cố định hữu hình	221	V.08	127,439,855,294	152,793,861,521
- Nguyên giá	222		500,280,293,459	500,280,293,459
- Giá trị hao mòn lũy kế (*)	223		(372,840,438,165)	(347,486,431,938)
2. Tài sản cố định thuê tài chính	224		-	-
- Nguyên giá	225			
- Giá trị hao mòn lũy kế (*)	226			

TÀI SẢN	Mã số	Thuyết minh	Số cuối kỳ	Số đầu năm
3. Tài sản cố định vô hình	227	V.09	80,140,029,963	81,358,516,023
- Nguyên giá	228		101,542,004,441	101,542,004,441
- Giá trị hao mòn lũy kế (*)	229		(21,401,974,478)	(20,183,488,418)
III. Bất động sản đầu tư	230		-	-
- Nguyên giá	231			
- Giá trị hao mòn lũy kế (*)	232			
IV. Tài sản dở dang dài hạn	240		866,508,978	300,832,727
1. Chi phí sản xuất, kinh doanh dở dang dài hạn	241			
2. Chi phí xây dựng cơ bản dở dang	242		866,508,978	300,832,727
V. Đầu tư tài chính dài hạn	250		99,484,000,000	99,484,000,000
1. Đầu tư vào công ty con	251		19,000,000,000	19,000,000,000
2. Đầu tư vào công ty liên kết, liên doanh	252		78,225,400,000	78,225,400,000
3. Đầu tư góp vốn vào đơn vị khác	253	V.11	2,258,600,000	2,258,600,000
4. Dự phòng đầu tư tài chính dài hạn (*)	254			
5. Đầu tư nắm giữ đến ngày đáo hạn	255			
VI. Tài sản dài hạn khác	260		3,232,289,400	12,929,157,618
1. Chi phí trả trước dài hạn	261	V.12	3,232,289,400	12,929,157,618
2. Tài sản thuế thu nhập hoãn lại	262			
3. Thiết bị, vật tư, phụ tùng thay thế dài hạn	263			
4. Tài sản dài hạn khác	268			
TỔNG CỘNG TÀI SẢN (270 = 100 + 200)	270		697,436,520,951	647,988,562,559
NGUỒN VỐN				
A – NỢ PHẢI TRẢ (300 = 310 + 330)	300		91,421,996,992	29,263,552,345
I. Nợ ngắn hạn	310		91,421,996,992	29,263,552,345
1. Phải trả người bán ngắn hạn	311	V.13	2,361,021,975	11,793,154,187
2. Người mua trả tiền trước ngắn hạn	312			-
3. Thuế và các khoản phải nộp Nhà nước	313	V.14	5,328,969,292	3,434,327,260
4. Phải trả người lao động	314	V.15	1,506,575,168	3,256,859,664
5. Chi phí phải trả ngắn hạn	315	V.16		-
6. Phải trả nội bộ ngắn hạn	316			-
7. Phải trả theo tiến độ kế hoạch hợp đồng xây dựng	317			-
8. Doanh thu chưa thực hiện ngắn hạn	318			-
9. Phải trả ngắn hạn khác	319	V.17	78,877,485,142	5,202,182,122
10. Vay và nợ thuê tài chính ngắn hạn	320			-
11. Dự phòng phải trả ngắn hạn	321			-
12. Quỹ khen thưởng, phúc lợi	322	V.18	3,347,945,415	5,577,029,112
13. Quỹ bình ổn giá	323			-
14. Giao dịch mua bán lại trái phiếu Chính phủ	324			-
II. Nợ dài hạn	330		-	-
1. Phải trả người bán dài hạn	331			-
2. Người mua trả tiền trước dài hạn	332			-
3. Chi phí phải trả dài hạn	333			-
4. Phải trả nội bộ về vốn kinh doanh	334			-
5. Phải trả nội bộ dài hạn	335			-
6. Doanh thu chưa thực hiện dài hạn	336			-
7. Phải trả dài hạn khác	337	V.19		-
8. Vay và nợ thuê tài chính dài hạn	338	V.20		-
9. Trái phiếu chuyển đổi	339			-

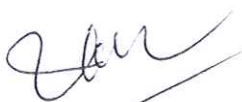
TÀI SẢN	Mã số	Thuyết minh	Số cuối kỳ	Số đầu năm
10. Cổ phiếu ưu đãi	340			
11. Thuế thu nhập hoãn lại phải trả	341			
12. Dự phòng phải trả dài hạn	342			
13. Quỹ phát triển khoa học và công nghệ	343			
B - VỐN CHỦ SỞ HỮU (400 = 410 + 430)	400		606,014,523,959	618,725,009,994
I. Vốn chủ sở hữu	410	V.21	606,014,523,959	618,725,009,994
1. Vốn đầu tư của chủ sở hữu	411		340,000,000,000	340,000,000,000
- Cổ phiếu phổ thông có quyền biểu quyết	411a		340,000,000,000	340,000,000,000
- Cổ phiếu ưu đãi	411b			
2. Thặng dư vốn cổ phần	412		60,123,448,000	60,123,448,000
3. Quyền chọn chuyển đổi trái phiếu	413			
4. Vốn khác của chủ sở hữu	414			
5. Cổ phiếu quỹ (*)	415			
6. Chênh lệch đánh giá lại tài sản	416			
7. Chênh lệch tỷ giá hối đoái	417			
8. Quỹ đầu tư phát triển	418		101,852,596,289	101,852,596,289
9. Quỹ hỗ trợ sắp xếp doanh nghiệp	419			
10. Quỹ khác thuộc vốn chủ sở hữu	420			
11. Lợi nhuận sau thuế chưa phân phối	421		104,038,479,670	116,748,965,705
- LNST chưa phân phối lũy kế đến cuối kỳ trước	421a		39,312,316,339	30,378,713,686
- LNST chưa phân phối kỳ này	421b		64,726,163,331	86,370,252,019
12. Nguồn vốn đầu tư XDCB	422			
II. Nguồn kinh phí và quỹ khác	430		-	-
1. Nguồn kinh phí	431			
2. Nguồn kinh phí đã hình thành TSCĐ	432			
TỔNG CỘNG NGUỒN VỐN (440 = 300 + 400)	440		697,436,520,951	647,988,562,339

Người lập biểu


Kế toán trưởng

Tp. HCM, ngày 19 tháng 10 năm 2021

Giám đốc



Võ Thái Hậu



Nguyễn Việt Trường



Lê Chí Đăng

CÔNG TY CỔ PHẦN CẢNG CÁT LÁI

Mẫu số B 02 – DN

(Ban hành theo thông tư số 200/2014/TT-BTC
Ngày 22/12/2014 của Bộ Tài Chính)

BÁO CÁO KẾT QUẢ HOẠT ĐỘNG KINH DOANH

Từ ngày 01/07/2021 đến 30/09/2021


Đơn vị tính: đồng

CHỈ TIÊU	Mã số	Thuyết minh	Quý 3			Luỹ kế	
			Năm 2021	Năm 2020	Năm 2021	Năm 2020	
			1	2	3	4	
A	B	C					
1. Doanh thu bán hàng và cung cấp dịch vụ	01	VI.25	48,362,027,055	46,872,044,378	145,620,289,417	141,336,719,184	
2. Các khoản giảm trừ doanh thu	02						
3. Doanh thu thuần về bán hàng và cung cấp dịch vụ (10 = 01 - 02)	10		48,362,027,055	46,872,044,378	145,620,289,417	141,336,719,184	
4. Giá vốn hàng bán	11	VI.27	22,007,356,440	16,568,273,057	65,152,845,080	54,814,977,012	
5. Lợi nhuận gộp về bán hàng và cung cấp dịch vụ (20 = 10 - 11)	20		26,354,670,615	30,303,771,321	80,467,444,337	86,521,742,172	
6. Doanh thu hoạt động tài chính	21	VI.26	6,171,811,195	6,758,408,294	11,940,019,775	14,537,428,151	
7. Chi phí tài chính	22	VI.28					
- Trong đó: Chi phí lãi vay	23						
8. Chi phí bán hàng	24			551,971,742		551,971,742	
9. Chi phí quản lý doanh nghiệp	25		2,928,103,482	3,949,235,212	10,147,178,198	10,352,410,188	
10 Lợi nhuận thuần từ hoạt động kinh doanh {30 = 20 + (21 - 22) - (24 + 25)}	30		29,598,378,328	32,560,972,661	82,260,285,914	90,154,788,393	
11. Thu nhập khác	31				1		
12. Chi phí khác	32				1		
13. Lợi nhuận khác (40 = 31 - 32)	40		-	-		-	
14. Tổng lợi nhuận kế toán trước thuế (50 = 30 + 40)	50		29,598,378,328	32,560,972,661	82,260,285,915	90,154,788,393	
15. Chi phí thuế TNDN hiện hành	51	VI.30	5,131,624,763	6,539,794,532	15,415,206,281	17,657,757,678	
16. Chi phí thuế TNDN hoãn lại	52	VI.30					
17. Lợi nhuận sau thuế TNDN (60 = 50 - 51 - 52)	60		24,466,753,565	26,021,178,129	66,845,079,634	72,497,030,715	
18. Lãi cơ bản trên cổ phiếu (*)	70						

Tp. Hồ Chí Minh, ngày 19 tháng 10 năm 2021

Người lập biểu

Võ Thái Hậu

Kế toán trưởng

Nguyễn Viết Trường



BÁO CÁO LƯU CHUYỂN TIỀN TỆ

Quý 3/2021

Đơn vị tính: đồng

Chi tiêu	Mã số	Thuyết minh	Luỹ kế từ đầu năm đến ngày 30/09	
			Năm 2021	Năm 2020
1	2	3	4	5
I. Lưu chuyển tiền từ hoạt động kinh doanh				
1. Lợi nhuận trước thuế	1		82,260,285,915	90,154,788,393
2. Điều chỉnh cho các khoản				
- Khấu hao TSCĐ	2		26,572,492,287	25,892,814,789
- Các khoản dự phòng	3		-	39,294,720
- Lãi, lỗ chênh lệch tỷ giá hối đoái chưa thực hiện	4			
- Lãi, lỗ từ hoạt động đầu tư	5		(11,940,019,775)	(14,537,428,751)
- Chi phí lãi vay	6			
- Các khoản điều chỉnh khác	7			
3. Lợi nhuận từ hoạt động kinh doanh trước thay đổi vốn lưu động	8		96,892,758,427	101,549,469,751
- Tăng, giảm các khoản phải thu	9		(20,568,166,910)	29,468,359,153
- Tăng, giảm hàng tồn kho	10		2,208,842,514	165,563,698
- Tăng, giảm các khoản phải trả (Không kể lãi vay phải trả, thuế thu nhập doanh nghiệp phải nộp)	11		4,207,602,109	35,357,480,124
- Tăng, giảm chi phí trả trước	12		7,132,858,952	(13,481,173,754)
- Tăng, giảm chứng khoán kinh doanh	13			
- Tiền lãi vay đã trả	14			
- Thuế thu nhập doanh nghiệp đã nộp	15		(8,074,739,004)	(14,957,797,654)
- Tiền thu khác từ hoạt động kinh doanh	16			4,346,551,717
- Tiền chi khác cho hoạt động kinh doanh	17		(14,641,437,500)	(15,333,711,172)
Lưu chuyển tiền thuần từ hoạt động kinh doanh	20		67,157,718,588	127,114,741,843
II. Lưu chuyển tiền từ hoạt động đầu tư				
1. Tiền chi để mua sắm, xây dựng TSCĐ và các tài sản dài hạn khác	21		(3,514,000,000)	(29,433,954,026)
2. Tiền thu từ thanh lý, nhượng bán TSCĐ và các tài sản dài hạn khác	22			
3. Tiền chi cho vay, mua các công cụ nợ của đơn vị khác	23		(65,000,000,000)	
4. Tiền thu hồi cho vay, bán lại các công cụ nợ của đơn vị khác	24		55,000,000,000	54,000,000,000
5. Tiền chi đầu tư góp vốn vào đơn vị khác	25			
6. Tiền thu hồi đầu tư góp vốn vào đơn vị khác	26			
7. Tiền thu lãi cho vay, cổ tức và lợi nhuận được chia	27		4,736,058,084	10,720,196,108
Lưu chuyển tiền thuần từ hoạt động đầu tư	30		(8,777,941,916)	35,286,242,082
III. Lưu chuyển tiền từ hoạt động tài chính				

Chỉ tiêu	Mã số	Thuyết minh	Luỹ kế từ đầu năm đến ngày 30/09	
			Năm 2021	Năm 2020
1	2	3	4	5
1. Tiền thu từ phát hành cổ phiếu, nhận vốn góp của chủ sở hữu	31			
2. Tiền chi trả vốn góp cho các chủ sở hữu, mua lại cổ phiếu của doanh nghiệp đã phát hành	32			
3. Tiền thu từ đi vay	33			
4. Tiền trả nợ gốc vay	34			
5. Tiền trả nợ gốc thuê tài chính	35			
6. Cổ tức, lợi nhuận đã trả cho chủ sở hữu	36		(222,210,890)	(34,417,488,150)
Lưu chuyển tiền thuần từ hoạt động tài chính	40		(222,210,890)	(34,417,488,150)
Lưu chuyển tiền thuần trong kỳ (50 = 20+30+40)	50		58,157,565,782	127,983,495,775
Tiền và tương đương tiền đầu kỳ	60		169,189,081,405	48,643,715,929
Ảnh hưởng của thay đổi tỷ giá hối đoái quy đổi ngoại tệ	61			
Tiền và tương đương tiền cuối kỳ (70 = 50+60+61)	70	31	227,346,647,187	176,627,211,704

Người lập biểu



Võ Thái Hậu

Kế toán trưởng



Nguyễn Viết Trường

Tp. HCM, ngày 19 tháng 10 năm 2021



Giám đốc

Lê Chí Đăng

CÔNG TY CỔ PHẦN CẢNG CÁT LÁI

Địa chỉ: Đường Nguyễn Thị Định, phường Cát Lái, quận 2, thành phố Hồ Chí Minh, Việt Nam
BÁO CÁO TÀI CHÍNH QUÝ 3 (báo cáo riêng)
Cho năm tài chính kết thúc ngày 31 tháng 12 năm 2021

BẢN THUYẾT MINH BÁO CÁO TÀI CHÍNH RIÊNG

Quý 3/2021

I. ĐẶC ĐIỂM HOẠT ĐỘNG

1. Hình thức sở hữu vốn

Công ty Cổ phần Cảng Cát Lái (sau đây gọi tắt là “Công ty”) là Công ty cổ phần.

2. Lĩnh vực kinh doanh

Lĩnh vực kinh doanh của Công ty là dịch vụ.

3. Ngành nghề kinh doanh

Hoạt động kinh doanh chính của Công ty là: Dịch vụ đại lý tàu biển, dịch vụ đại lý vận tải đường biển, dịch vụ môi giới hàng hải, dịch vụ lai dắt tàu biển, dịch vụ bốc dỡ hàng hoá tại cảng biển, kinh doanh dịch vụ vận tải đa phương thức quốc tế.

4. Chu kỳ sản xuất, kinh doanh thông thường

Chu kỳ sản xuất kinh doanh thông thường của Công ty không quá 12 tháng.

5. Cấu trúc Công ty

Công ty con

Công ty chỉ đầu tư vào một công ty con là Công ty Cổ phần Tiếp vận Quốc tế Cảng Cát Lái có trụ sở chính tại 938/180 Đường Nguyễn Thị Định, phường Thạnh Mỹ Lợi, Quận 2, thành phố Hồ Chí Minh. Hoạt động kinh doanh chính của công ty con này là Hoạt động dịch vụ hỗ trợ khác liên quan đến vận tải. Tại ngày kết thúc năm tài chính, tỷ lệ vốn góp của Công ty tại công ty con này là 54,29%, tỷ lệ quyền biểu quyết và tỷ lệ phần sở hữu tương đương với tỷ lệ vốn góp.

6. Tuyên bố về khả năng so sánh thông tin trên Báo cáo tài chính

Các số liệu tương ứng của kỳ trước so sánh được với số liệu của kỳ này.

7. Nhân viên

Tại ngày 30 tháng 09 năm 2021, Công ty có 37 nhân viên đang làm việc (số đầu năm là 38 nhân viên).

II. NĂM TÀI CHÍNH, ĐƠN VỊ TIỀN TỆ SỬ DỤNG TRONG KẾ TOÁN

1. Năm tài chính

Năm tài chính của Công ty bắt đầu từ ngày 01 tháng 01 và kết thúc vào ngày 31 tháng 12 hàng năm.

2. Đơn vị tiền tệ sử dụng trong kế toán

Đơn vị tiền tệ sử dụng trong kế toán là Đồng Việt Nam (VND) do phần lớn các nghiệp vụ được thực hiện bằng đơn vị tiền tệ VND.

CÔNG TY CỔ PHẦN CẢNG CÁT LÁI

Địa chỉ: Đường Nguyễn Thị Định, phường Cát Lái, quận 2, thành phố Hồ Chí Minh, Việt Nam

BÁO CÁO TÀI CHÍNH QUÝ 3 (báo cáo riêng)

Cho năm tài chính kết thúc ngày 31 tháng 12 năm 2021

Bản thuyết minh Báo cáo tài chính riêng (tiếp theo)

III. CHUẨN MỰC VÀ CHẾ ĐỘ KẾ TOÁN ÁP DỤNG

1. Chế độ kế toán áp dụng

Công ty áp dụng các Chuẩn mực Kế toán Việt Nam, Chế độ Kế toán doanh nghiệp Việt Nam được ban hành theo Thông tư số 200/2014/TT-BTC ngày 22 tháng 12 năm 2014 và các thông tư hướng dẫn thực hiện chuẩn mực kế toán của Bộ Tài chính trong việc lập và trình bày Báo cáo tài chính.

2. Tuyên bố về việc tuân thủ chuẩn mực kế toán và chế độ kế toán

Ban Giám đốc đảm bảo đã tuân thủ yêu cầu của các Chuẩn mực Kế toán Việt Nam, Chế độ Kế toán doanh nghiệp Việt Nam được ban hành theo Thông tư số 200/2014/TT-BTC ngày 22 tháng 12 năm 2014 cũng như các thông tư hướng dẫn thực hiện chuẩn mực kế toán của Bộ Tài chính trong việc lập và trình bày Báo cáo tài chính.

IV. CÁC CHÍNH SÁCH KẾ TOÁN ÁP DỤNG

1. Cơ sở lập Báo cáo tài chính

Báo cáo tài chính được lập trên cơ sở kế toán dồn tích (trừ các thông tin liên quan đến các luồng tiền).

2. Tiền và các khoản tương đương tiền

Tiền bao gồm tiền mặt và tiền gửi ngân hàng không kỳ hạn. Các khoản tương đương tiền là các khoản đầu tư ngắn hạn có thời hạn thu hồi không quá 3 tháng kể từ ngày đầu tư, có khả năng chuyển đổi dễ dàng thành một lượng tiền xác định và không có rủi ro trong việc chuyển đổi thành tiền tại thời điểm báo cáo.

3. Các khoản đầu tư tài chính

Các khoản đầu tư nắm giữ đến ngày đáo hạn

Khoản đầu tư được phân loại là nắm giữ đến ngày đáo hạn khi Công ty có ý định và khả năng giữ đến ngày đáo hạn. Các khoản đầu tư nắm giữ đến ngày đáo hạn bao gồm: các khoản tiền gửi ngân hàng có kỳ hạn (bao gồm cả các loại tín phiếu, kỳ phiếu), trái phiếu, cổ phiếu ưu đãi bên phát hành bắt buộc phải mua lại tại một thời điểm nhất định trong tương lai và các khoản cho vay nắm giữ đến ngày đáo hạn với mục đích thu lãi hàng kỳ và các khoản đầu tư nắm giữ đến ngày đáo hạn khác.

Các khoản đầu tư nắm giữ đến ngày đáo hạn được ghi nhận ban đầu theo giá gốc bao gồm giá mua và các chi phí liên quan đến giao dịch mua các khoản đầu tư. Sau ghi nhận ban đầu, các khoản đầu tư này được ghi nhận theo giá trị có thể thu hồi. Thu nhập lãi từ các khoản đầu tư nắm giữ đến ngày đáo hạn sau ngày mua được ghi nhận trên Báo cáo kết quả hoạt động kinh doanh trên cơ sở dự thu. Lãi được hưởng trước khi Công ty nắm giữ được ghi giảm trừ vào giá gốc tại thời điểm mua.

Khi có các bằng chứng chắc chắn cho thấy một phần hoặc toàn bộ khoản đầu tư có thể không thu hồi được và số tổn thất được xác định một cách đáng tin cậy thì tổn thất được ghi nhận vào chi phí tài chính trong kỳ và giảm trừ trực tiếp giá trị đầu tư.

Các khoản đầu tư vào công ty con

Công ty con là doanh nghiệp chịu sự kiểm soát của Công ty. Việc kiểm soát đạt được khi Công ty có khả năng kiểm soát các chính sách tài chính và hoạt động của doanh nghiệp nhận đầu tư nhằm thu được lợi ích kinh tế từ các hoạt động của doanh nghiệp đó.

CÔNG TY CỔ PHẦN CÀNG CÁT LÁI

Địa chỉ: Đường Nguyễn Thị Định, phường Cát Lái, quận 2, thành phố Hồ Chí Minh, Việt Nam

BÁO CÁO TÀI CHÍNH QUÝ 3 (báo cáo riêng)

Cho năm tài chính kết thúc ngày 31 tháng 12 năm 2021

Bản thuyết minh Báo cáo tài chính riêng (tiếp theo)

Ghi nhận ban đầu

Các khoản đầu tư vào công ty liên kết được ghi nhận ban đầu theo giá gốc, bao gồm giá mua hoặc khoản góp vốn cộng các chi phí liên quan trực tiếp đến việc đầu tư. Trường hợp đầu tư bằng tài sản phi tiền tệ, giá trị khoản đầu tư được ghi nhận theo giá trị hợp lý của tài sản phi tiền tệ tại thời điểm phát sinh.

Cổ tức và lợi nhuận của các kỳ trước khi khoản đầu tư được mua được hạch toán giảm giá trị của chính khoản đầu tư đó. Cổ tức và lợi nhuận của các kỳ sau khi khoản đầu tư được mua được ghi nhận doanh thu. Cổ tức được nhận bằng cổ phiếu chi được theo dõi số lượng cổ phiếu tăng thêm, không ghi nhận giá trị cổ phiếu nhận được.

Dự phòng tổn thất cho các khoản đầu tư vào công ty con

Dự phòng tổn thất cho các khoản đầu tư vào công ty liên kết được trích lập khi công ty liên kết bị lỗ với mức trích lập bằng chênh lệch giữa vốn góp thực tế của các bên tại công ty liên kết và vốn chủ sở hữu thực có nhân với tỷ lệ góp vốn của Công ty so với tổng số vốn góp thực tế của các bên tại công ty liên kết. Nếu công ty liên kết là đối tượng lập Báo cáo tài chính hợp nhất thì căn cứ để xác định dự phòng tổn thất là Báo cáo tài chính hợp nhất.

Tăng, giảm số dự phòng tổn thất đầu tư vào công ty liên kết cần phải trích lập tại ngày kết thúc kỳ kế toán được ghi nhận vào chi phí tài chính.

Các khoản đầu tư vào công cụ vốn của đơn vị khác

Đầu tư vào công cụ vốn của đơn vị khác bao gồm các khoản đầu tư công cụ vốn nhưng Công ty không có quyền kiểm soát, đồng kiểm soát hoặc có ảnh hưởng đáng kể đối với bên được đầu tư.

Các khoản đầu tư vào công cụ vốn của đơn vị khác được ghi nhận ban đầu theo giá gốc, bao gồm giá mua hoặc khoản góp vốn cộng các chi phí trực tiếp liên quan đến hoạt động đầu tư. Cổ tức và lợi nhuận của các kỳ trước khi khoản đầu tư được mua được hạch toán giảm giá trị của chính khoản đầu tư đó. Cổ tức và lợi nhuận của các kỳ sau khi khoản đầu tư được mua được ghi nhận doanh thu. Cổ tức được nhận bằng cổ phiếu chi được theo dõi số lượng cổ phiếu tăng thêm, không ghi nhận giá trị cổ phiếu nhận được.

Dự phòng tổn thất cho các khoản đầu tư vào công cụ vốn của đơn vị khác được trích lập như sau:

- Đối với khoản đầu tư vào cổ phiếu niêm yết hoặc giá trị hợp lý khoản đầu tư được xác định tin cậy, việc lập dự phòng dựa trên giá trị thị trường của cổ phiếu.
- Đối với khoản đầu tư không xác định được giá trị hợp lý tại thời điểm báo cáo, việc lập dự phòng được thực hiện căn cứ vào khoản lỗ của bên được đầu tư với mức trích lập bằng chênh lệch giữa vốn góp thực tế của các bên tại đơn vị khác và vốn chủ sở hữu thực có nhân với tỷ lệ góp vốn của Công ty so với tổng số vốn góp thực tế của các bên tại đơn vị khác.

Tăng, giảm số dự phòng tổn thất đầu tư vào công cụ vốn của đơn vị khác cần phải trích lập tại ngày kết thúc kỳ kế toán được ghi nhận vào chi phí tài chính.

4. Các khoản phải thu

Các khoản nợ phải thu được trình bày theo giá trị ghi sổ trừ đi các khoản dự phòng phải thu khó đòi.

Việc phân loại các khoản phải thu là phải thu khách hàng và phải thu khác được thực hiện theo nguyên tắc sau:

- Phải thu của khách hàng phản ánh các khoản phải thu mang tính chất thương mại phát sinh từ giao dịch có tính chất mua – bán giữa Công ty và người mua là đơn vị độc lập với Công ty.
- Phải thu khác phản ánh các khoản phải thu không có tính thương mại, không liên quan đến giao dịch mua – bán.

CÔNG TY CỔ PHẦN CẢNG CÁT LÁI

Địa chỉ: Đường Nguyễn Thị Định, phường Cát Lái, quận 2, thành phố Hồ Chí Minh, Việt Nam

BÁO CÁO TÀI CHÍNH QUÝ 3 (báo cáo riêng)

Cho năm tài chính kết thúc ngày 31 tháng 12 năm 2021

Bản thuyết minh Báo cáo tài chính riêng (tiếp theo)

Dự phòng phải thu khó đòi được lập cho từng khoản nợ phải thu khó đòi căn cứ vào tuổi nợ quá hạn của các khoản nợ hoặc dự kiến mức tổn thất có thể xảy ra, cụ thể như sau:

- Đối với nợ phải thu quá hạn thanh toán:
 - 30% giá trị đối với khoản nợ phải thu quá hạn từ trên 6 tháng đến dưới 1 năm.
 - 50% giá trị đối với khoản nợ phải thu quá hạn từ 1 năm đến dưới 2 năm.
 - 70% giá trị đối với khoản nợ phải thu quá hạn từ 2 năm đến dưới 3 năm.
 - 100% giá trị đối với khoản nợ phải thu quá hạn từ 3 năm trở lên.
- Đối với nợ phải thu chưa quá hạn thanh toán nhưng khó có khả năng thu hồi: căn cứ vào dự kiến mức tổn thất để lập dự phòng.

Tăng, giảm số dư dự phòng nợ phải thu khó đòi cần phải trích lập tại ngày kết thúc kỳ kế toán được ghi nhận vào chi phí quản lý doanh nghiệp.

5. Chi phí trả trước

Chi phí trả trước bao gồm các chi phí thực tế đã phát sinh nhưng có liên quan đến kết quả hoạt động sản xuất kinh doanh của nhiều kỳ kế toán. Chi phí trả trước của Công ty chủ yếu là công cụ, dụng cụ, chi phí thay thế đệm và cầu tàu, chi phí thuê cầu. Các chi phí trả trước này được phân bổ trong khoảng thời gian trả trước hoặc thời gian các lợi ích kinh tế tương ứng được tạo ra từ các chi phí này.

Chi phí bảo hiểm

Chi phí bảo hiểm được phân bổ vào chi phí sản xuất kinh doanh theo phương pháp đường thẳng tương ứng với thời gian quy định trong hợp đồng bảo hiểm.

Chi phí thuê cầu

Tiền thuê cầu được phân bổ vào chi phí theo phương pháp đường thẳng tương ứng với thời gian thuê.

6. Tài sản cố định hữu hình

Tài sản cố định hữu hình được thể hiện theo nguyên giá trừ hao mòn lũy kế. Nguyên giá tài sản cố định hữu hình bao gồm toàn bộ các chi phí mà Công ty phải bỏ ra để có được tài sản cố định tính đến thời điểm đưa tài sản đó vào trạng thái sẵn sàng sử dụng. Các chi phí phát sinh sau ghi nhận ban đầu chỉ được ghi tăng nguyên giá tài sản cố định nếu các chi phí này chắc chắn làm tăng lợi ích kinh tế trong tương lai do sử dụng tài sản đó. Các chi phí phát sinh không thỏa mãn điều kiện trên được ghi nhận là chi phí sản xuất, kinh doanh trong kỳ.

Khi tài sản cố định hữu hình được bán hay thanh lý, nguyên giá và giá trị hao mòn lũy kế được xóa sổ và lãi, lỗ phát sinh do thanh lý được ghi nhận vào thu nhập hay chi phí trong kỳ.

Tài sản cố định hữu hình được khấu hao theo phương pháp đường thẳng dựa trên thời gian hữu dụng ước tính. Số năm khấu hao của các loại tài sản cố định hữu hình như sau:

<u>Loại tài sản cố định</u>	<u>Số năm</u>
Nhà cửa, vật kiến trúc	5 – 30
Máy móc và thiết bị	3 – 12
Phương tiện vận tải, truyền dẫn (*)	3 – 10
Thiết bị, dụng cụ quản lý	3
Tài sản cố định khác	3

(*) Phương tiện vận tải có thời gian khấu hao 3 năm là các tài sản mua cũ được khấu hao theo thời gian sử dụng còn lại của tài sản.

CÔNG TY CỔ PHẦN CÀNG CÁT LÁI

Địa chỉ: Đường Nguyễn Thị Định, phường Cát Lái, quận 2, thành phố Hồ Chí Minh, Việt Nam

BÁO CÁO TÀI CHÍNH QUÝ 3 (báo cáo riêng)

Cho năm tài chính kết thúc ngày 31 tháng 12 năm 2021

Bản thuyết minh Báo cáo tài chính riêng (tiếp theo)

7. Tài sản cố định vô hình

Tài sản cố định vô hình được thể hiện theo nguyên giá trừ hao mòn lũy kế.

Nguyên giá tài sản cố định vô hình bao gồm toàn bộ các chi phí mà Công ty phải bỏ ra để có được tài sản cố định tính đến thời điểm đưa tài sản đó vào trạng thái sẵn sàng sử dụng. Chi phí liên quan đến tài sản cố định vô hình phát sinh sau khi ghi nhận ban đầu được ghi nhận là chi phí sản xuất, kinh doanh trong kỳ trừ khi các chi phí này gắn liền với một tài sản cố định vô hình cụ thể và làm tăng lợi ích kinh tế từ các tài sản này.

Khi tài sản cố định vô hình được bán hay thanh lý, nguyên giá và giá trị hao mòn lũy kế được xóa sổ và lãi, lỗ phát sinh do thanh lý được ghi nhận vào thu nhập hay chi phí trong kỳ.

Tài sản cố định vô hình của Công ty bao gồm:

Quyền sử dụng đất

Quyền sử dụng đất là toàn bộ các chi phí thực tế Công ty đã chi ra có liên quan trực tiếp tới đất sử dụng, bao gồm: tiền chi ra để có quyền sử dụng đất, chi phí cho đền bù, giải phóng mặt bằng, san lấp mặt bằng, lệ phí trước bạ... Quyền sử dụng đất được Nhà nước giao có thu tiền sử dụng đất: được khấu hao theo phương pháp đường thẳng dựa trên thời gian giao đất (50 năm).

Chương trình phần mềm máy tính

Chi phí liên quan đến các chương trình phần mềm máy tính không phải là một bộ phận gắn kết với phần cứng có liên quan được vốn hoá. Nguyên giá của phần mềm máy tính là toàn bộ các chi phí mà Công ty đã chi ra tính đến thời điểm đưa phần mềm vào sử dụng. Phần mềm máy tính được khấu hao theo phương pháp đường thẳng trong 03 năm.

8. Các khoản nợ phải trả và chi phí phải trả

Các khoản nợ phải trả và chi phí phải trả được ghi nhận cho số tiền phải trả trong tương lai liên quan đến hàng hóa và dịch vụ đã nhận được. Chi phí phải trả được ghi nhận dựa trên các ước tính hợp lý về số tiền phải trả.

Việc phân loại các khoản phải trả là phải trả người bán, chi phí phải trả và phải trả khác được thực hiện theo nguyên tắc sau:

- Phải trả người bán phản ánh các khoản phải trả mang tính chất thương mại phát sinh từ giao dịch mua hàng hóa, dịch vụ, tài sản và người bán là đơn vị độc lập với Công ty.
- Chi phí phải trả phản ánh các khoản phải trả cho hàng hóa, dịch vụ đã nhận được từ người bán hoặc đã cung cấp cho người mua nhưng chưa chi trả do chưa có hóa đơn hoặc chưa đủ hồ sơ, tài liệu kế toán và các khoản phải trả cho người lao động về tiền lương nghỉ phép, các khoản chi phí sản xuất, kinh doanh phải trích trước.
- Phải trả khác phản ánh các khoản phải trả không có tính thương mại, không liên quan đến giao dịch mua, bán, cung cấp hàng hóa dịch vụ.

Các khoản nợ phải trả và chi phí phải trả được phân loại ngắn hạn và dài hạn trên Bảng cân đối kế toán căn cứ theo kỳ hạn còn lại tại ngày kết thúc kỳ kế toán.

CÔNG TY CỔ PHẦN CẢNG CÁT LÁI

Địa chỉ: Đường Nguyễn Thị Định, phường Cát Lái, quận 2, thành phố Hồ Chí Minh, Việt Nam

BÁO CÁO TÀI CHÍNH QUÝ 3 (báo cáo riêng)

Cho năm tài chính kết thúc ngày 31 tháng 12 năm 2021

Bản thuyết minh Báo cáo tài chính riêng (tiếp theo)

9. Vốn chủ sở hữu

Vốn góp của chủ sở hữu

Vốn góp của chủ sở hữu được ghi nhận theo số vốn thực tế đã góp của các cổ đông.

Thặng dư vốn cổ phần

Thặng dư vốn cổ phần được ghi nhận theo số chênh lệch giữa giá phát hành và mệnh giá cổ phiếu khi phát hành lần đầu hoặc phát hành bổ sung, chênh lệch giữa giá tái phát hành và giá trị sổ sách của cổ phiếu quỹ và cấu phần vốn của trái phiếu chuyển đổi khi đáo hạn. Chi phí trực tiếp liên quan đến việc phát hành bổ sung cổ phiếu và tái phát hành cổ phiếu quỹ được ghi giảm thặng dư vốn cổ phần.

10. Phân phối lợi nhuận

Lợi nhuận sau thuế thu nhập doanh nghiệp được phân phối cho các cổ đông sau khi đã trích lập các quỹ theo Điều lệ của Công ty cũng như các quy định của pháp luật và đã được Đại hội đồng cổ đông phê duyệt.

Việc phân phối lợi nhuận cho các cổ đông được cân nhắc đến các khoản mục phi tiền tệ nằm trong lợi nhuận sau thuế chưa phân phối có thể ảnh hưởng đến luồng tiền và khả năng chi trả cổ tức như lãi do đánh giá lại tài sản mang đi góp vốn, lãi do đánh giá lại các khoản mục tiền tệ, các công cụ tài chính và các khoản mục phi tiền tệ khác.

Cổ tức được ghi nhận là nợ phải trả khi được Đại hội đồng cổ đông phê duyệt.

11. Ghi nhận doanh thu và thu nhập

Doanh thu cung cấp dịch vụ

Doanh thu cung cấp dịch vụ được ghi nhận khi đồng thời thỏa mãn các điều kiện sau:

- Doanh thu được xác định tương đối chắc chắn. Khi hợp đồng quy định người mua được quyền trả lại dịch vụ đã mua theo những điều kiện cụ thể, doanh thu chỉ được ghi nhận khi những điều kiện cụ thể đó không còn tồn tại và người mua không được quyền trả lại dịch vụ đã cung cấp.
- Công ty đã hoặc sẽ thu được lợi ích kinh tế từ giao dịch cung cấp dịch vụ đó.
- Xác định được phân công việc đã hoàn thành vào thời điểm báo cáo.
- Xác định được chi phí phát sinh cho giao dịch và chi phí để hoàn thành giao dịch cung cấp dịch vụ đó.

Trường hợp dịch vụ được thực hiện trong nhiều kỳ thì doanh thu được ghi nhận trong kỳ được căn cứ vào kết quả phân công việc đã hoàn thành vào ngày kết thúc kỳ kế toán.

Doanh thu cho thuê tài sản hoạt động

Doanh thu cho thuê tài sản hoạt động được ghi nhận theo phương pháp đường thẳng trong suốt thời gian cho thuê. Tiền cho thuê nhận trước của nhiều kỳ được phân bổ vào doanh thu phù hợp với thời gian cho thuê.

Tiền lãi

Tiền lãi được ghi nhận trên cơ sở thời gian và lãi suất thực tế từng kỳ.

CÔNG TY CỔ PHẦN CÀNG CÁT LÁI

Địa chỉ: Đường Nguyễn Thị Định, phường Cát Lái, quận 2, thành phố Hồ Chí Minh, Việt Nam

BÁO CÁO TÀI CHÍNH QUÝ 3 (báo cáo riêng)

Cho năm tài chính kết thúc ngày 31 tháng 12 năm 2021

Bản thuyết minh Báo cáo tài chính riêng (tiếp theo)

Cổ tức và lợi nhuận được chia

Cổ tức và lợi nhuận được chia được ghi nhận khi Công ty được quyền nhận cổ tức hoặc lợi nhuận từ việc góp vốn. Cổ tức được nhận bằng cổ phiếu chỉ được theo dõi số lượng cổ phiếu tăng thêm, không ghi nhận giá trị cổ phiếu nhận được.

12. Chi phí đi vay

Chi phí đi vay bao gồm lãi tiền vay và các chi phí khác phát sinh liên quan trực tiếp đến các khoản vay. Chi phí đi vay được ghi nhận vào chi phí khi phát sinh.

13. Các khoản chi phí

Chi phí là những khoản làm giảm lợi ích kinh tế được ghi nhận tại thời điểm giao dịch phát sinh hoặc khi có khả năng tương đối chắc chắn sẽ phát sinh trong tương lai không phân biệt đã chi tiền hay chưa.

Các khoản chi phí và khoản doanh thu do nó tạo ra phải được ghi nhận đồng thời theo nguyên tắc phù hợp. Trong trường hợp nguyên tắc phù hợp xung đột với nguyên tắc thận trọng, chi phí được ghi nhận căn cứ vào bản chất và quy định của các chuẩn mực kế toán để đảm bảo phản ánh giao dịch một cách trung thực, hợp lý.

14. Thuế thu nhập doanh nghiệp

Chi phí thuế thu nhập doanh nghiệp chi bao gồm thuế thu nhập hiện hành, được tính dựa trên thu nhập tính thuế. Thu nhập tính thuế chênh lệch so với lợi nhuận kế toán là do điều chỉnh các khoản chênh lệch tạm thời giữa thuế và kế toán, các chi phí không được trừ cũng như điều chỉnh các khoản thu nhập không phải chịu thuế và các khoản lỗ được chuyển.

15. Bên liên quan

Các bên được coi là liên quan nếu một bên có khả năng kiểm soát hoặc có ảnh hưởng đáng kể đối với bên kia trong việc ra quyết định các chính sách tài chính và hoạt động. Các bên cũng được xem là bên liên quan nếu cùng chịu sự kiểm soát chung hay chịu ảnh hưởng đáng kể chung.

Trong việc xem xét mối quan hệ của các bên liên quan, bản chất của mối quan hệ được chú trọng nhiều hơn hình thức pháp lý.

16. Báo cáo theo bộ phận

Bộ phận theo lĩnh vực kinh doanh là một phần có thể xác định riêng biệt tham gia vào quá trình sản xuất hoặc cung cấp sản phẩm, dịch vụ và có rủi ro và lợi ích kinh tế khác với các bộ phận kinh doanh khác.

Bộ phận theo khu vực địa lý là một phần có thể xác định riêng biệt tham gia vào quá trình sản xuất hoặc cung cấp sản phẩm, dịch vụ trong phạm vi một môi trường kinh tế cụ thể và có rủi ro và lợi ích kinh tế khác với các bộ phận kinh doanh trong các môi trường kinh tế khác.

Thông tin bộ phận được lập và trình bày phù hợp với chính sách kế toán áp dụng cho việc lập và trình bày Báo cáo tài chính của Công ty.

CÔNG TY CỔ PHẦN CẢNG CÁT LÁI

Địa chỉ: Đường Nguyễn Thị Định, phường Cát Lái, quận 2, thành phố Hồ Chí Minh, Việt Nam

BÁO CÁO TÀI CHÍNH QUÝ 3 (báo cáo riêng)

Cho năm tài chính kết thúc ngày 31 tháng 12 năm 2021

Bản thuyết minh Báo cáo tài chính riêng (tiếp theo)

V. THÔNG TIN BỔ SUNG CHO CÁC KHOẢN MỤC TRÌNH BÀY TRONG BẢNG CÂN ĐỐI KẾ TOÁN

1. Tiền và các khoản tương đương tiền

	Số cuối kỳ	Số đầu năm
Tiền mặt	97.400.520	198.886.364
Tiền gửi ngân hàng không kỳ hạn	169.916.122.475	91.887.481.750
Các khoản tương đương tiền (tiền gửi ngân hàng có kỳ hạn gốc không quá 3 tháng)	57.333.124.192	77.102.713.291
Cộng	227.346.647.187	169.189.081.405

2. Các khoản đầu tư tài chính

2a. Đầu tư nắm giữ đến ngày đáo hạn

Số dư đầu năm là khoản tiền gửi có kỳ hạn từ trên 3 tháng đến 12 tháng, có giá trị ghi sổ bằng giá gốc.

	Số cuối kỳ	Số đầu năm
Tiền gửi ngân hàng có kỳ hạn từ trên 3 tháng đến 12 tháng	86.206.575.342	75.000.000.000
Cộng	86.206.575.342	75.000.000.000

2b. Đầu tư góp vốn vào đơn vị khác

	Số cuối kỳ		Số đầu năm	
	Giá gốc	Dự phòng	Giá gốc	Dự phòng
Đầu tư vào công ty con	19.000.000.000		19.000.000.000	
Công ty Cổ phần Tiếp vận Quốc tế Cảng Cát Lái ⁽ⁱ⁾	19.000.000.000		19.000.000.000	
Đầu tư vào công ty liên kết	78.225.400.000		78.225.400.000	
Công ty CP Tân Cảng Quế Võ ⁽ⁱⁱ⁾	78.225.400.000		78.225.400.000	
Đầu tư góp vốn vào đơn vị khác	2.258.600.000		2.258.600.000	
Công ty Cổ phần Cao su thành phố Hồ Chí Minh ⁽ⁱⁱⁱ⁾	2.258.600.000		2.258.600.000	
Cộng	99.484.000.000		99.484.000.000	

⁽ⁱ⁾ Theo Giấy chứng nhận đăng ký doanh nghiệp số 0313341745 thay đổi lần thứ 4 ngày 29 tháng 6 năm 2018 do Sở Kế hoạch và Đầu tư thành phố Hồ Chí Minh cấp, Công ty đầu tư vào Công ty Cổ phần Tiếp vận Quốc tế Cảng Cát Lái 19.000.000.000 VND, tương đương 54,29% vốn điều lệ.

⁽ⁱⁱ⁾ Theo đăng ký kinh doanh 230102818 do Sở Kế hoạch và đầu tư tỉnh Bắc Ninh cấp thay đổi lần thứ 4 ngày 29 tháng 5 năm 2019, Công ty sở hữu 2.523.400 cổ phần tương ứng với 20% vốn điều lệ của Công ty.

⁽ⁱⁱⁱ⁾ Tại ngày kết thúc kỳ kế toán, Công ty nắm giữ 225.860 cổ phiếu, tương đương 0,83% vốn điều lệ của Công ty Cổ phần Cao su thành phố Hồ Chí Minh, không thay đổi so với số đầu năm.

Giá trị hợp lý

CÔNG TY CỔ PHẦN CẢNG CÁT LÁI

Địa chỉ: Đường Nguyễn Thị Định, phường Cát Lái, quận 2, thành phố Hồ Chí Minh, Việt Nam

BÁO CÁO TÀI CHÍNH QUÝ 3 (báo cáo riêng)

Cho năm tài chính kết thúc ngày 31 tháng 12 năm 2021

Bản thuyết minh Báo cáo tài chính riêng (tiếp theo)

Công ty chưa xác định giá trị hợp lý của các khoản đầu tư không có giá niêm yết do chưa có hướng dẫn cụ thể về việc xác định giá trị hợp lý.

Giao dịch với công ty con

Các giao dịch trọng yếu giữa Công ty với công ty con như sau:

	<u>Kỳ này</u>	<u>Kỳ trước</u>
Nhận cổ tức được chia		
Thuê 02 cầu RTG	9.832.100.000	10.518.000.000
Doanh thu dịch vụ tư vấn đã cung cấp	90.000.000	90.000.000

3. Phải thu ngắn hạn/dài hạn của khách hàng

3a. Phải thu ngắn hạn của khách hàng

	<u>Số cuối kỳ</u>	<u>Số đầu năm</u>
<i>Phải thu các bên liên quan</i>	<i>33.312.009.445</i>	<i>23.296.751.602</i>
Công ty TNHH Một thành viên Tổng Công ty Tân Cảng Sài Gòn	17.749.633.645	2.087.897.722
Công ty Cổ phần Tiếp vận Quốc tế Cảng Cát Lái	15.562.375.800	21.208.853.880
<i>Phải thu các khách hàng khác</i>	<i>1.137.468.310</i>	<i>1.137.468.310</i>
Cộng	<u>34.449.477.755</u>	<u>24.434.219.912</u>

3b. Phải thu dài hạn của khách hàng

	<u>Số cuối kỳ</u>	<u>Số đầu năm</u>
<i>Phải thu bên liên quan</i>	<i>15.407.495.748</i>	<i>20.543.327.668</i>
Công ty Cổ phần Tiếp vận Quốc tế Cảng Cát Lái	15.407.495.748	20.543.327.668

Theo Hợp đồng 3112.01/HĐ-CLL và Hợp đồng 3112.02/HĐ-CLL ngày 31/12/2017, Công ty bán tài sản cho Công ty Cổ phần Tiếp vận Quốc tế Cảng Cát Lái với tổng số tiền là 55.358.319.188 VND. Số tiền phải thanh toán trong năm 2018 là 4.000.000.000 VND, số còn lại thanh toán đều hàng năm, từ năm 2019 đến năm 2023, với tổng số tiền là 51.358.319.188 VND.

4. Trả trước cho người bán ngắn hạn

	<u>Số cuối năm</u>	<u>Số đầu năm</u>
<i>Trả trước cho các bên liên quan</i>		<i>73.711.143</i>
Công ty Cổ phần Tân Cảng - Mitsui		73.711.143
<i>Trả trước cho người bán khác</i>	<i>5.834.493.483</i>	<i>521.000.000</i>
Công ty TNHH Xây Dựng Trường Xuân	4.687.233.543	-
Văn phòng Luật sư Thịnh Quốc - Chi nhánh Cà Mau	385.000.000	235.000.000
Công ty TNHH Kiến trúc Gia Bảo	96.000.000	286.000.000
Các nhà cung cấp khác	666.259.940	-
Cộng	<u>5.834.493.483</u>	<u>594.711.143</u>

5. Phải thu ngắn hạn/dài hạn khác

5a. Phải thu ngắn hạn khác

	<u>Số cuối năm</u>		<u>Số đầu năm</u>	
	<u>Giá trị</u>	<u>Dự phòng</u>	<u>Giá trị</u>	<u>Dự phòng</u>
<i>Phải thu các bên liên quan</i>	<i>7.552.123.837</i>	-	<i>4.867.855.404</i>	-

CÔNG TY CỔ PHẦN CẢNG CÁT LÁI

Địa chỉ: Đường Nguyễn Thị Định, phường Cát Lái, quận 2, thành phố Hồ Chí Minh, Việt Nam

BÁO CÁO TÀI CHÍNH QUÝ 3 (báo cáo riêng)

Cho năm tài chính kết thúc ngày 31 tháng 12 năm 2021

Bản thuyết minh Báo cáo tài chính riêng (tiếp theo)

Chi phí công trình cắt giảm theo quyết toán thu lại của nhà thầu	-	119.789.677	-
Công ty Cổ phần Xây dựng Tân Cảng Số Một	-	87.059.063	-
Công ty TNHH Một thành viên Xây dựng Công trình Tân Cảng	-	32.730.614	-
Công ty Cổ phần Tiếp vận Quốc tế Cảng Cát Lái - Tiền lãi trả chậm và cô tức	7.552.123.837	-	4.748.065.727
Phải thu các tổ chức và cá nhân khác	6.617.232.003		3.988.373.709
Lãi tiền gửi có kỳ hạn dự thu	1.726.173.675	-	3.435.145.484
Tạm ứng	346.795.250	-	91.795.250
Tổng Công ty Nông nghiệp Sài Gòn – phải thu tiền đặt cọc đã hết hạn hợp đồng	428.450.000	-	428.450.000
Chi phí công trình cắt giảm theo quyết toán thu lại của nhà thầu - Công ty TNHH Xây dựng Trường Xuân	-	15.424.408	-
Công ty CP Tân Cảng Quế Võ – Cô tức	4.098.254.511	-	-
Các khoản phải thu ngắn hạn khác	17.558.567	-	17.558.567
Cộng	14.169.355.840	-	8.856.229.113

5b. Phải thu dài hạn khác

Là các khoản ký cược, ký quỹ dài hạn.

6. Nợ xấu

	Thời gian quá hạn	Số cuối kỳ		Số đầu năm		Giá trị có thể thu hồi
		Giá gốc	Giá trị có thể thu hồi	Thời gian quá hạn	Giá gốc	
Công ty Cổ phần Tuấn Lộc Quảng Trị	Trên 3 năm	536.549.860		Trên 3 năm	536.549.860	
Công ty Cổ phần Gỗ Hải Quảng	Trên 3 năm	49.186.500		Trên 3 năm	49.186.500	
Công ty TNHH Vận tải XNK Trung Thành	Trên 3 năm	44.999.550		Trên 3 năm	44.999.550	
Công ty TNHH SXTM Tổng hợp Việt Hàn Mỹ	Trên 3 năm	17.558.567		Trên 3 năm	17.558.567	
CBF Coffee	Trên 3 năm	130.982.400		Từ 2 năm đến 3 năm	130.982.400	
Cộng		779.276.877			779.276.877	

Tình hình biến động dự phòng nợ phải thu khó đòi như sau:

	Kỳ này	Kỳ trước
Số đầu năm	779.276.877	739.982.157
Trích lập dự phòng bổ sung		39.294.720
Hoàn nhập dự phòng		
Số cuối kỳ	779.276.877	779.276.877

CÔNG TY CỔ PHẦN CẢNG CÁT LÁI

Địa chỉ: Đường Nguyễn Thị Định, phường Cát Lái, quận 2, thành phố Hồ Chí Minh, Việt Nam

BÁO CÁO TÀI CHÍNH QUÝ 3 (báo cáo riêng)

Cho năm tài chính kết thúc ngày 31 tháng 12 năm 2021

Bản thuyết minh Báo cáo tài chính riêng (tiếp theo)

7. Chi phí trả trước ngắn hạn/dài hạn

7a. Chi phí trả trước ngắn hạn

	<u>Số cuối kỳ</u>	<u>Số đầu năm</u>
Chi phí thuê đất		
Chi phí bảo hiểm cầu	258.320.841	152.336.572
Chi phí nâng cấp bãi		
Chi phí thuê cầu RTG	2.458.024.997	
Cộng	<u>2.716.345.838</u>	<u>152.336.572</u>

7b. Chi phí trả trước dài hạn

	<u>Số cuối kỳ</u>	<u>Số đầu năm</u>
Chi phí nâng cấp bãi cảng giai đoạn 2	3.232.289.400	12.929.157.618
Cộng	<u>3.232.289.400</u>	<u>12.929.157.618</u>

CÔNG TY CỔ PHẦN CẢNG CÁT LÁI

Địa chỉ: Đường Nguyễn Thị Định, phường Cát Lái, quận 2, thành phố Hồ Chí Minh, Việt Nam
BÁO CÁO TÀI CHÍNH QUÝ 3 (báo cáo riêng)

Cho năm tài chính kết thúc ngày 31 tháng 12 năm 2021

Bản thuyết minh Báo cáo tài chính riêng (tiếp theo)

8. Tài sản cố định hữu hình

	Nhà cửa, vật kiến trúc	Máy móc và thiết bị	Phương tiện vận tải, truyền dẫn	Thiết bị, dụng cụ quản lý	Cộng
Nguyên giá					
Số đầu năm	179.320.238.761	318.808.281.426	2.096.372.727	55.400.545	500.280.293.459
Mua trong kỳ					
Phân loại lại tài sản cố định					
Thanh lý, nhượng bán					
Số cuối kỳ	<u>179.320.238.761</u>	<u>318.808.281.426</u>	<u>2.096.372.727</u>	<u>55.400.545</u>	<u>500.280.293.459</u>
<i>Trong đó:</i>					
Đã khấu hao hết nhưng vẫn còn sử dụng	45.971.885.800	6.953.812.021	867.000.000	55.400.545	53.848.098.366
Chờ thanh lý					
Giá trị hao mòn					
Số đầu năm	97.936.377.354	248.422.758.587	1.071.895.452	55.400.545	347.486.431.938
Khấu hao trong kỳ	4.851.800.802	20.348.533.836	153.671.589		25.354.006.227
Phân loại lại tài sản cố định					
Thanh lý, nhượng bán					
Số cuối kỳ	<u>102.788.178.156</u>	<u>268.771.292.423</u>	<u>1.225.567.041</u>	<u>55.400.545</u>	<u>372.840.438.165</u>
Giá trị còn lại					
Số đầu kỳ	81.383.861.407	70.385.522.839	1.024.477.275	-	152.793.861.521
Số cuối kỳ	<u>76.532.060.605</u>	<u>50.036.989.003</u>	<u>870.805.686</u>	-	<u>127.439.855.294</u>

Trong đó:

Tạm thời chưa sử dụng

Đang chờ thanh lý

CÔNG TY CỔ PHẦN CẢNG CÁT LÁI

Địa chỉ: Đường Nguyễn Thị Định, phường Cát Lái, quận 2, thành phố Hồ Chí Minh, Việt Nam

BÁO CÁO TÀI CHÍNH QUÝ 3 (báo cáo riêng)

Cho năm tài chính kết thúc ngày 31 tháng 12 năm 2021

Bản thuyết minh Báo cáo tài chính riêng (tiếp theo)

9. Tài sản cố định vô hình

	<u>Quyền sử dụng đất</u>	<u>Chương trình phần mềm máy tính</u>	<u>Cộng</u>
Nguyên giá			
Số đầu năm	101.262.004.441	280.000.000	101.542.004.441
Tăng trong kỳ			
Giảm trong kỳ			
Số cuối kỳ	101.262.004.441	280.000.000	101.542.004.441
<i>Trong đó:</i>			
Đã khấu hao hết nhưng vẫn còn sử dụng	-	120.000.000	120.000.000
Giá trị hao mòn			
Số đầu năm	19.940.155.097	243.333.321	20.183.488.418
Khấu hao trong kỳ	1.188.486.063	29.999.997	1.218.486.060
Giảm trong kỳ			
Số cuối kỳ	21.128.641.160	273.333.318	21.401.974.478
Giá trị còn lại			
Số đầu năm	81.321.849.344	36.666.679	81.358.516.023
Số cuối kỳ	80.133.363.281	6.666.682	80.140.029.963

10. Chi phí xây dựng cơ bản dở dang

	<u>Số đầu năm</u>	<u>Chi phí phát sinh trong kỳ</u>	<u>Kết chuyển giảm</u>	<u>Số cuối kỳ</u>
Mua sắm tài sản cố định				-
Xây dựng cơ bản dở dang	300.832.727	565.676.251		866.508.978
<i>Hạng mục giai đoạn 2 nâng cấp đường bãi sau cầu tàu B7</i>				-
<i>Hạng mục trụ sở văn phòng công ty</i>	300.832.727	565.676.251		866.508.978
Cộng	300.832.727	565.676.251		866.508.978

11. Phải trả người bán ngắn hạn

	<u>Số cuối năm</u>	<u>Số đầu năm</u>
Phải trả các bên liên quan	851.294.817	4.355.648.989
Công ty TNHH Một thành viên Tổng Công ty Tân Cảng Sài Gòn	22.794.800	79.300.220
Công ty Cổ phần Dịch vụ Kỹ thuật Tân Cảng	828.500.017	1.111.403.567
Công ty Cổ phần Xây dựng Tân Cảng Số Một		1.962.397.339
Công ty Cổ phần Tân Cảng - Mitsui		-
Công ty TNHH Một thành viên Xây dựng Công trình Tân Cảng		1.191.073.763
Công ty Cổ phần Dịch vụ Container Tân Cảng		11.474.100
Phải trả các nhà cung cấp khác	1.509.727.158	7.437.505.198

CÔNG TY CỔ PHẦN CẢNG CÁT LÁI

Địa chỉ: Đường Nguyễn Thị Định, phường Cát Lái, quận 2, thành phố Hồ Chí Minh, Việt Nam

BÁO CÁO TÀI CHÍNH QUÝ 3 (báo cáo riêng)

Cho năm tài chính kết thúc ngày 31 tháng 12 năm 2021

Bản thuyết minh Báo cáo tài chính riêng (tiếp theo)

	<u>Số cuối năm</u>	<u>Số đầu năm</u>
Công ty TNHH Xây dựng Trường Xuân		4.991.525.356
Công ty TNHH Sản xuất Thương mại Dịch vụ Xuất nhập khẩu và Xây dựng Hưng Thành Phát	176.200.000	1.775.968.772
Các nhà cung cấp khác	1.333.527.158	670.011.070
Cộng	<u>2.361.021.975</u>	<u>11.793.154.187</u>

Công ty không có nợ phải trả người bán quá hạn chưa thanh toán.

12. Thuế và các khoản phải nộp Nhà nước

	<u>Số đầu năm</u>		<u>Số phát sinh trong kỳ</u>		<u>Số cuối kỳ</u>	
	<u>Phải nộp</u>	<u>Phải thu</u>	<u>Số phải nộp</u>	<u>Số đã thực nộp</u>	<u>Phải nộp</u>	<u>Phải thu</u>
Thuế GTGT hàng bán nội địa	3.409.178.100	-	11.570.711.445	14.794.079.062	185.810.483	
Thuế thu nhập doanh nghiệp		2.208.842.514	15.415.206.281	8.074.739.004	5.131.624.763	
Thuế thu nhập cá nhân	25.149.160	-	602.670.620	616.285.734	11.534.046	
Tiền thuế đất	-	-	379.705.900	379.705.900	-	
Thuế môn bài	-	-	3.000.000	3.000.000	-	
Cộng	<u>3.434.327.260</u>	<u>2.208.842.514</u>	<u>27.971.294.246</u>	<u>23.867.809.700</u>	<u>5.328.969.292</u>	

Thuế giá trị gia tăng

Công ty nộp thuế giá trị gia tăng theo phương pháp khấu trừ. Thuế suất thuế giá trị gia tăng cho dịch vụ vận chuyên quốc tế là 0%, dịch vụ trong nước là 10%.

Thuế thu nhập doanh nghiệp

Công ty phải nộp thuế thu nhập doanh nghiệp cho các khoản thu nhập tính thuế với thuế suất 20% .

Thuế thu nhập doanh nghiệp phải nộp trong năm được dự tính như sau:

	<u>Kỳ này</u>	<u>Kỳ trước</u>
Tổng lợi nhuận kế toán trước thuế	82.260.285.915	90.154.788.393
Các khoản điều chỉnh tăng, giảm lợi nhuận kế toán để xác định lợi nhuận chịu thuế thu nhập doanh nghiệp:	434.000.000	414.000.000
- Các khoản điều chỉnh tăng		
<i>Thù lao thành viên Hội đồng quản trị không trực tiếp điều hành</i>	<i>414.000.000</i>	<i>414.000.000</i>
<i>Chi phí không hợp lệ</i>		
Thu nhập chịu thuế	51.417.907.587	57.869.815.732
Thu nhập được miễn thuế	5.618.254.511	2.280.000.000
Thu nhập tính thuế	77.076.031.404	88.288.788.393
Thuế suất thuế thu nhập doanh nghiệp	20%	20%
Thuế thu nhập doanh nghiệp phải nộp	<u>15.415.206.281</u>	<u>17.657.757.678</u>

Việc xác định thuế thu nhập doanh nghiệp phải nộp của Công ty được căn cứ vào các quy định hiện hành về thuế. Tuy nhiên, những quy định này thay đổi theo từng thời kỳ và các quy định về thuế đối với nhiều loại giao dịch khác nhau có thể được giải thích theo nhiều cách khác nhau.

CÔNG TY CỔ PHẦN CÀNG CÁT LÁI

Địa chỉ: Đường Nguyễn Thị Định, phường Cát Lái, quận 2, thành phố Hồ Chí Minh, Việt Nam

BÁO CÁO TÀI CHÍNH QUÝ 3 (báo cáo riêng)

Cho năm tài chính kết thúc ngày 31 tháng 12 năm 2021

Bản thuyết minh Báo cáo tài chính riêng (tiếp theo)

Do vậy số thuế được trình bày trên Báo cáo tài chính có thể sẽ thay đổi khi cơ quan thuế kiểm tra.

Các loại thuế khác

Công ty kê khai và nộp theo quy định.

13. Phải trả ngắn hạn/dài hạn khác

13a. Phải trả ngắn hạn khác

	Số cuối kỳ	Số đầu năm
<i>Phải trả các bên liên quan</i>		
<i>Phải trả các tổ chức và cá nhân khác</i>		
Kinh phí công đoàn	72.352.302	47.975.691
Bảo hiểm XH, YT, TN	6.790.765	3.125.688
Nhận ký quỹ, ký cược ngắn hạn	375.750.000	375.750.000
Cổ tức, lợi nhuận phải trả	78.258.642.075	3.692.548.275
Các khoản phải trả ngắn hạn khác	163.950.000	1.082.782.468
Cộng	78.877.485.142	5.202.182.122

13b. Nợ quá hạn chưa thanh toán

Công ty không có nợ phải trả khác quá hạn chưa thanh toán.

14. Quỹ khen thưởng, phúc lợi

	Số đầu năm	Tăng trong kỳ	Chi quỹ trong kỳ	Số cuối kỳ
Quỹ khen thưởng	4.145.070.954	1.907.024.673	(3.611.500.000)	2.440.595.627
Quỹ phúc lợi	1.427.098.276	211.891.630	(736.500.000)	902.489.906
Quỹ thưởng Ban quản lý, điều hành	4.859.882	2.636.649.366	(2.636.649.366)	4.859.882
Cộng	5.577.029.112	4.755.565.669	(6.984.649.366)	3.347.945.415

15. Vốn chủ sở hữu

15a. Bảng đối chiếu biến động của vốn chủ sở hữu

	Vốn đầu tư của chủ sở hữu	Thặng dư vốn cổ phần	Quỹ đầu tư phát triển	Lợi nhuận sau thuế chưa phân phối	Cộng
Số dư đầu năm trước	340.000.000.000	60.123.448.000	101.852.596.289	105.527.352.779	607.503.397.068
Lợi nhuận năm trước				91.883.246.828	91.883.246.828
Trích lập các quỹ từ lợi nhuận năm trước				(5.512.994.809)	(5.512.994.809)
Trích quỹ khen thưởng BĐH từ lợi nhuận năm 2019				(348.639.093)	(348.639.093)
Chia cổ tức trong năm trước				(74.800.000.000)	(74.800.000.000)
Số dư cuối năm trước	340.000.000.000	60.123.448.000	101.852.596.289	116.748.965.705	618.725.009.994

CÔNG TY CỔ PHẦN CẢNG CÁT LÁI

Địa chỉ: Đường Nguyễn Thị Định, phường Cát Lái, quận 2, thành phố Hồ Chí Minh, Việt Nam

BÁO CÁO TÀI CHÍNH QUÝ 3 (báo cáo riêng)

Cho năm tài chính kết thúc ngày 31 tháng 12 năm 2021

Bản thuyết minh Báo cáo tài chính riêng (tiếp theo)

	Vốn đầu tư của chủ sở hữu	Thặng dư vốn cổ phần	Quỹ đầu tư phát triển	Lợi nhuận sau thuế chưa phân phối	Cộng
Số dư đầu năm nay	340.000.000.000	60.123.448.000	101.852.596.289	116.748.965.705	618.725.009.994
Lợi nhuận kỳ này				66.845.079.634	66.845.079.634
Trích quỹ thưởng ban QLĐH từ lợi nhuận năm trước				(2.636.649.366)	(2.636.649.366)
Trích quỹ hoạt động Ban điều hành từ lợi nhuận kỳ này					
Trích lập các quỹ công ty mẹ				(2.118.916.303)	(2.118.916.303)
Chia cổ tức trong kỳ				(74.800.000.000)	(74.800.000.000)
Số dư cuối năm nay	340.000.000.000	60.123.448.000	101.852.596.289	104.038.479.670	606.014.523.959

15b. Chi tiết vốn góp của chủ sở hữu

Tình hình góp vốn điều lệ như sau:

	Số cuối năm	Số đầu năm
Vốn đầu tư của Nhà nước	162.149.200.000	162.149.200.000
Trong đó:		
Công ty TNHH Một thành viên Tổng Công ty Tân Cảng Sài Gòn	87.161.700.000	87.161.700.000
Công ty TNHH Một thành viên Dịch vụ Công ích Thanh niên xung phong	74.987.500.000	74.987.500.000
Vốn góp của các cổ đông khác	177.850.800.000	177.850.800.000
Thặng dư vốn cổ phần	60.123.448.000	60.123.448.000
Cộng	400.123.448.000	400.123.448.000

15c. Cổ phiếu

	Số cuối năm	Số đầu năm
Số lượng cổ phiếu đăng ký phát hành	34.000.000	34.000.000
Số lượng cổ phiếu phổ thông đã phát hành	34.000.000	34.000.000
Số lượng cổ phiếu phổ thông được mua lại		
Số lượng cổ phiếu phổ thông đang lưu hành	34.000.000	34.000.000

Mệnh giá cổ phiếu đang lưu hành: 10.000 VND.

VI. THÔNG TIN BỔ SUNG CHO CÁC KHOẢN MỤC TRÌNH BÀY TRONG BÁO CÁO KẾT QUẢ HOẠT ĐỘNG KINH DOANH

1. Doanh thu bán hàng và cung cấp dịch vụ

	Kỳ này	Kỳ trước
Doanh thu dịch vụ cho thuê cảng biển	109.875.000.000	107.625.000.000
Doanh thu dịch vụ cho thuê thiết bị xếp dỡ	20.834.212.500	21.930.750.000
Doanh thu dịch vụ khác	14.911.076.917	11.780.969.184
Cộng	145.620.289.417	141.336.719.184

CÔNG TY CỔ PHẦN CẢNG CÁT LÁI

Địa chỉ: Đường Nguyễn Thị Định, phường Cát Lái, quận 2, thành phố Hồ Chí Minh, Việt Nam

BÁO CÁO TÀI CHÍNH QUÝ 3 (báo cáo riêng)

Cho năm tài chính kết thúc ngày 31 tháng 12 năm 2021

Bản thuyết minh Báo cáo tài chính riêng (tiếp theo)

2. Giá vốn hàng bán	Kỳ này	Kỳ trước
Giá vốn của dịch vụ đã cung cấp	65.152.845.080	54.814.977.012
3. Doanh thu hoạt động tài chính	Kỳ này	Kỳ trước
Lãi tiền gửi ngân hàng	5.037.707.154	8.031.264.694
Cổ tức, lợi nhuận được chia	5.618.254.511	2.280.000.000
Lãi chênh lệch tỷ giá phát sinh		
Lãi trả chậm	1.284.058.110	4.226.163.457
Cộng	11.940.019.775	14.537.428.151
4. Chi phí bán hàng	Kỳ này	Kỳ trước
Chi phí hội nghị khách hàng		551.971.742
Cộng		551.971.742
5. Chi phí quản lý doanh nghiệp	Kỳ này	Kỳ trước
Chi phí cho nhân viên	6.375.011.772	6.105.152.044
Chi phí vật liệu quản lý	47.460.620	45.772.799
Chi phí đồ dùng văn phòng	108.036.364	333.992.683
Chi phí khấu hao tài sản cố định	183.671.586	183.671.586
Thuế, phí và lệ phí	6.000.000	41.574.445
Dự phòng phải thu khó đòi	-	39.294.720
Chi phí dịch vụ mua ngoài	928.321.882	1.260.716.088
Các chi phí khác	2.498.675.974	2.342.235.823
Cộng	10.147.178.198	10.352.410.188
6. Thu nhập khác	Kỳ này	Kỳ trước
Lãi thanh lý, nhượng bán tài sản cố định		
Tiền bồi thường		
Thu nhập khác	1	
Cộng	1	
7. Chi phí khác	Kỳ này	Kỳ trước
Lỗ thanh lý, nhượng bán tài sản cố định		
Chi phí khác		

CÔNG TY CỔ PHẦN CẢNG CÁT LÁI

Địa chỉ: Đường Nguyễn Thị Định, phường Cát Lái, quận 2, thành phố Hồ Chí Minh, Việt Nam

BÁO CÁO TÀI CHÍNH QUÝ 3 (báo cáo riêng)

Cho năm tài chính kết thúc ngày 31 tháng 12 năm 2021

Bản thuyết minh Báo cáo tài chính riêng (tiếp theo)

Cộng _____ Kỳ này _____ Kỳ trước _____

8. Lãi trên cổ phiếu

Thông tin về lãi trên cổ phiếu được trình bày trên Báo cáo tài chính hợp nhất.

Tp. Hồ Chí Minh, ngày 19 tháng 10 năm 2021


Người lập biểu

Kế toán trưởng

Giám đốc



Võ Thái Hậu



Nguyễn Viết Trường



Lê Chí Đăng

