

**BẢNG CÂN ĐỐI KẾ TOÁN**

Tại ngày 31/12/2022

Đơn vị tính: VND

TÀI SẢN	Mã số	Thuyết minh	Số cuối kỳ	Số đầu năm (Trình bày lại)
<b>A - TÀI SẢN NGẮN HẠN (110+120+130+140+150)</b>	<b>100</b>		<b>2.166.948.789.380</b>	<b>916.484.634.949</b>
<b>I. Tiền và các khoản tương đương tiền</b>	<b>110</b>	VI.1	<b>39.960.997.147</b>	<b>13.808.769.751</b>
1. Tiền	111		39.960.997.147	13.808.769.751
2. Các khoản tương đương tiền	112			
<b>II. Đầu tư tài chính ngắn hạn</b>	<b>120</b>		<b>-</b>	<b>-</b>
1. Chứng khoán kinh doanh	121	VI.2a		
2. Dự phòng giảm giá chứng khoán kinh doanh(*)	122			
3. Đầu tư nắm giữ đến ngày đáo hạn	123	VI.2b		
<b>III. Các khoản phải thu ngắn hạn</b>	<b>130</b>		<b>122.620.489.825</b>	<b>103.487.748.283</b>
1. Phải thu ngắn hạn của khách hàng	131	VI.3	99.908.734.633	101.807.625.122
2. Trả trước cho người bán ngắn hạn	132		251.226.176	928.587.986
3. Phải thu nội bộ ngắn hạn	133			
4. Phải thu theo tiến độ kế hoạch hợp đồng xây dựng	134			
5. Phải thu về cho vay ngắn hạn	135			
6. Phải thu ngắn hạn khác	136	VI.4	25.480.507.453	3.771.513.612
7. Dự phòng phải thu ngắn hạn khó đòi(*)	137		(3.019.978.437)	(3.019.978.437)
8. Tài sản thiếu chờ xử lý	139	VI.5		
<b>IV. Hàng tồn kho</b>	<b>140</b>	VI.7	<b>1.994.504.157.636</b>	<b>759.799.109.539</b>
1. Hàng tồn kho	141		1.994.504.157.636	759.799.109.539
2. Dự phòng giảm giá hàng tồn kho (*)	149			
<b>V. Tài sản ngắn hạn khác</b>	<b>150</b>		<b>9.863.144.772</b>	<b>39.389.007.376</b>
1. Chi phí trả trước ngắn hạn	151	VI.13a	1.902.058.455	2.286.513.181
2. Thuế GTGT được khấu trừ	152		5.894.892.148	35.391.564.060
3. Thuế và các khoản khác phải thu Nhà nước	153	VI.17b	2.066.194.169	1.710.930.135
4. Giao dịch mua bán lại trái phiếu Chính phủ	154			
5. Tài sản ngắn hạn khác	155	VI.14a		
<b>B - TÀI SẢN DÀI HẠN</b>	<b>200</b>		<b>93.465.319.830</b>	<b>94.366.436.001</b>
<b>I. Các khoản phải thu dài hạn</b>	<b>210</b>		<b>-</b>	<b>-</b>
1. Phải thu dài hạn của khách hàng	211	VI.3		
2. Trả trước cho người bán dài hạn	212			
3. Vốn kinh doanh ở đơn vị trực thuộc	213			
4. Phải thu nội bộ dài hạn	214			
5. Phải thu về cho vay dài hạn	215			
6. Phải thu dài hạn khác	216	VI.4b		
7. Dự phòng phải thu dài hạn khó đòi(*)	219			
<b>II. Tài sản cố định</b>	<b>220</b>		<b>83.120.331.621</b>	<b>83.573.225.246</b>
1. Tài sản cố định hữu hình	221	VI.9	42.865.027.941	41.288.383.668
- Nguyên giá	222		177.634.498.369	173.145.331.004
- Giá trị hao mòn lũy kế (*)	223		(134.769.470.428)	(131.856.947.336)
2. Tài sản cố định thuê tài chính	224	VI.11		
- Nguyên giá	225			
- Giá trị hao mòn lũy kế (*)	226			
3. Tài sản cố định vô hình	227	VI.10	40.255.303.680	42.284.841.578

TÀI SẢN	Mã số	Thuyết minh	Số cuối kỳ	Số đầu năm (Trình bày lại)
- Nguyên giá	228		50.526.998.663	50.502.970.885
- Giá trị hao mòn lũy kế (*)	229		(10.271.694.983)	(8.218.129.307)
<b>III. Bất động sản đầu tư</b>	<b>230</b>	VI.12	-	-
- Nguyên giá	231			
- Giá trị hao mòn lũy kế (*)	232			
<b>IV. Tài sản dở dang dài hạn</b>	<b>240</b>		389.897.658	478.384.755
1. Chi phí sản xuất, kinh doanh dở dang dài hạn	241	VI.8a		
2. Chi phí xây dựng cơ bản dở dang	242	VI.8b	389.897.658	478.384.755
<b>V. Đầu tư tài chính dài hạn</b>	<b>250</b>		-	-
1. Đầu tư vào công ty con	251			
2. Đầu tư vào công ty liên kết, liên doanh	252			
3. Đầu tư góp vốn vào đơn vị khác	253			
4. Dự phòng giảm giá chứng khoán đầu tư dài hạn (*)	254			
5. Đầu tư nắm giữ đến ngày đáo hạn	255			
<b>VI. Tài sản dài hạn khác</b>	<b>260</b>		9.955.090.551	10.314.826.000
1. Chi phí trả trước dài hạn	261	VI.13b	9.955.090.551	10.314.826.000
2. Tài sản thuế thu nhập hoãn lại	262	VI.24a		
3. Thiết bị, vật tư, phụ tùng thay thế dài hạn	263			
4. Tài sản dài hạn khác	268	VI.14b		
5. Lợi thế thương mại	269			
<b>TỔNG CỘNG TÀI SẢN (270=100+200)</b>	<b>270</b>		<b>2.260.414.109.210</b>	<b>1.010.851.070.950</b>
<b>C - NỢ PHẢI TRẢ</b>	<b>300</b>		<b>1.829.572.960.755</b>	<b>726.443.119.924</b>
<b>I. Nợ ngắn hạn</b>	<b>310</b>		<b>1.829.572.960.755</b>	<b>726.443.119.924</b>
1. Phải trả cho người bán ngắn hạn	311	VI.16a	683.909.553.079	211.394.249.912
2. Người mua trả tiền trước ngắn hạn	312		82.584.739.021	35.574.210.709
3. Thuế và các khoản phải nộp Nhà nước	313	VI.17a	46.967.831.815	12.338.341.604
4. Phải trả người lao động	314		50.013.734.110	20.796.549.779
5. Chi phí phải trả ngắn hạn	315	VI.18a	5.257.832.707	673.353.983
6. Phải trả nội bộ ngắn hạn	316			
7. Phải trả theo tiến độ kế hoạch hợp đồng xây dựng	317			
8. Doanh thu chưa thực hiện ngắn hạn	318	VI.20a		
9. Phải trả ngắn hạn khác	319	VI.19a	947.256.377.852	8.350.944.672
10. Vay và nợ thuê tài chính ngắn hạn	320	VI.15a	-	424.000.000.000
11. Dự phòng phải trả ngắn hạn	321			
12. Quỹ khen thưởng và phúc lợi	322		13.582.892.171	13.315.469.265
13. Quỹ Bình ổn giá	323			
14. Giao dịch mua bán lại trái phiếu Chính phủ	324			
<b>II. Nợ dài hạn</b>	<b>330</b>		-	-
1. Phải trả người bán dài hạn	331	VI.16b		
2. Người mua trả tiền trước dài hạn	332			
3. Chi phí phải trả dài hạn	333	VI.18b		
4. Phải trả nội bộ về vốn kinh doanh	334			
5. Phải trả nội bộ dài hạn	335			
6. Doanh thu chưa thực hiện dài hạn	336	VI.20b		
7. Phải trả dài hạn khác	337	VI.19b		
8. Vay và nợ thuê tài chính dài hạn	338	VI.15a,b		
9. Trái phiếu chuyển đổi	339			
10. Cổ phiếu ưu đãi	340			
11. Thuế thu nhập hoãn lại phải trả	341	VI.24b		
12. Dự phòng phải trả dài hạn	342			

TÀI SẢN	Mã số	Thuyết minh	Số cuối kỳ	Số đầu năm (Trình bày lại)
13. Quỹ phát triển khoa học và công nghệ	343			
<b>D - VỐN CHỦ SỞ HỮU</b>	<b>400</b>		<b>430.841.148.455</b>	<b>284.407.951.026</b>
<b>I. <u>Vốn chủ sở hữu</u></b>	<b>410</b>		<b>430.841.148.455</b>	<b>284.407.951.026</b>
1. Vốn góp của chủ sở hữu	411	VI.25	150.000.000.000	150.000.000.000
- Cổ phiếu phổ thông có quyền biểu quyết	411a		150.000.000.000	150.000.000.000
- Cổ phiếu ưu đãi	411b			
2. Thặng dư vốn cổ phần	412	VI.25a		
3. Quyền chọn chuyển đổi trái phiếu	413	VI.25a		
4. Vốn khác của chủ sở hữu	414	VI.25a	8.021.322.760	9.411.362.714
5. Cổ phiếu quỹ (*)	415			
6. Chênh lệch đánh giá lại tài sản	416	VI.25a		
7. Chênh lệch tỷ giá hối đoái	417	VI.25a		
8. Quỹ đầu tư phát triển	418	VI.25e	54.340.784.416	34.612.900.327
9. Quỹ hỗ trợ sắp xếp doanh nghiệp	419	VI.25e		
10. Quỹ khác thuộc vốn chủ sở hữu	420	VI.25e		
11. Lợi nhuận sau thuế chưa phân phối	421	VI.25a	218.479.041.279	90.383.687.985
- LNST chưa phân phối lũy kế đến cuối kỳ trước	421a		37.298.420.510	30.487.916.406
- LNST chưa phân phối lũy kế đến cuối kỳ này	421b		181.180.620.769	59.895.771.579
12. Nguồn vốn đầu tư XDCB	422			
13. Lợi ích cổ đông không kiểm soát	429			
<b>II. <u>Nguồn kinh phí và quỹ khác</u></b>	<b>430</b>			
1. Nguồn kinh phí sự nghiệp	432	VI.28		
2. Nguồn KP đã hình thành TSCĐ	433			
<b>TỔNG CỘNG NGUỒN VỐN (440=300+400)</b>	<b>440</b>		<b>2.260.414.109.210</b>	<b>1.010.851.070.950</b>


Hà Nội, ngày 30 tháng 01 năm 2022

Người lập biểu



Trịnh Văn Tập

Kế toán trưởng



Nguyễn Đức Vinh

Tổng giám đốc



Ngô Quang Trung

**BÁO CÁO KẾT QUẢ HOẠT ĐỘNG KINH DOANH**

Quý IV tại ngày 31/12/2022

Đơn vị tính: VND

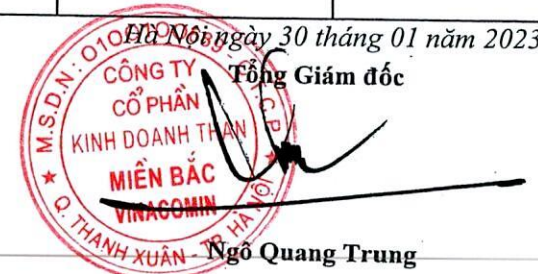
CHỈ TIÊU	Mã số	Thuyết minh	Quý IV		Lũy kế từ đầu năm đến cuối quý này	
			2022	2021	2022	2021 Trình bày lại
1. Doanh thu bán hàng và cung cấp dịch vụ	01	VII.1	8 655 560 768 599	3 148 329 026 903	24 839 013 750 432	11 028 902 229 337
2. Các khoản giảm trừ	02	VII.2				
3. Doanh thu thuần về bán hàng và cung cấp dịch vụ (10 = 01 - 03)			8 655 560 768 599	3 148 329 026 903	24 839 013 750 432	11 028 902 229 337
4. Giá vốn hàng bán	11	VII.3	8 325 669 770 434	2 988 266 054 477	23 827 390 461 739	10 384 766 159 157
5. Lợi nhuận gộp về bán hàng và cung cấp dịch vụ (20 = 10 - 11)	20		329 890 998 165	160 062 972 426	1 011 623 288 693	644 136 070 180
6. Doanh thu hoạt động tài chính	21	VII.4	92 441 420 682	28 743 739	92 606 802 101	92 289 603
7. Chi phí tài chính	22	VII.5	86 859 354 061	3 459 602 602	169 642 913 298	34 959 598 920
- Trong đó: Chi phí lãi vay	23		26 607 442 364	2 250 021 918	54 660 355 556	30 054 263 825
8. Chi phí bán hàng	24	VII.8	192 682 084 104	108 537 528 289	672 454 533 712	490 760 833 156
9. Chi phí quản lý doanh nghiệp	25	VII.9	26 976 586 852	18 291 953 135	60 851 493 071	40 196 289 326
10. Lợi nhuận thuần từ hoạt động kinh doanh {30 = 20 + (21 - 22) - (24 + 25)}	30		115 814 393 830	29 802 632 139	201.281.150.713	78.311.638.381
11. Thu nhập khác	31	VII.6	10 523 985 376	2 552 097 151	25 864 876 876	7 344 481 213
12. Chi phí khác	32	VII.7	329 944 698	6 375 170 823	533 067 936	7 519 835 115
13. Lợi nhuận khác (40 = 31 - 32)	40		10 194 040 678	- 3 823 073 672	25.331.808.940	(175.353.902)
14. Tổng lợi nhuận kế toán trước thuế (50 = 30 + 40)	50		126 008 434 508	25 979 558 467	226.612.959.653	78.136.284.479
15. Chi phí thuế TNDN hiện hành	51	VII.10	25 288 020 114	7 036 046 062	45 432 338 884	18 240 512 900
16. Chi phí thuế TNDN hoãn lại	52	VII.11				
17. Lợi nhuận sau thuế thu nhập doanh nghiệp	60		100 720 414 394	18 943 512 405	181.180.620.769	59.895.771.579
18. Lãi cơ bản trên cổ phiếu			6.715	1.263	12.079	3.993
18. Lãi suy giảm trên cổ phiếu						

Người lập biên

  
 Trịnh Văn Tập

Kê toán trưởng

  
 Nguyễn Đức Vinh



## BÁO CÁO LƯU CHUYỂN TIỀN TỆ NĂM 2022

( Theo phương pháp gián tiếp)

Đơn vị tính: Đồng

CHỈ TIÊU	Mã số	Lũy kế từ đầu năm đến cuối quý này	
		2.022	2021
<b>I. LƯU CHUYỂN TIỀN TỪ HOẠT ĐỘNG SẢN XUẤT KINH DOANH</b>			
1. Lợi nhuận trước thuế	01	226.612.959.653	78.136.284.479
<b>2. Điều chỉnh cho các khoản:</b>			
Khấu hao tài sản cố định	02	7.721.932.233	7.855.411.743
Các khoản dự phòng	03	-	-
Chênh lệch tỷ giá hối đoái chưa thực hiện	04	-92.276.449.885	
Lãi lỗ từ hoạt động đầu tư	05	-720.389.425	(314.335.058)
Chi phí lãi vay	06	54.660.355.556	30.054.263.825
Các khoản điều chỉnh khác			
3. Lợi nhuận từ hoạt động kinh doanh trước thay đổi vốn lưu động	08	195.998.408.132	115.731.624.989
(Tăng)/Giảm các khoản phải thu	09	10.339.018.551	166.644.901.448
(Tăng)/Giảm hàng tồn kho	10	-1.234.705.048.097	1.389.104.782.990
Tăng/(Giảm) các khoản phải trả (không bao gồm lãi vay phải trả và thuế TNDN phải nộp)	11	1.487.123.457.155	(791.570.674.995)
(Tăng)/Giảm chi phí trả trước	12	744.190.175	(4.154.331.713)
Tiền lãi vay đã trả	13	-54.766.613.090	(31.099.136.791)
Thuế thu nhập doanh nghiệp đã nộp	14	-21.010.137.364	(23.776.121.019)
Tiền thu khác từ hoạt động kinh doanh	15	-	-
Tiền chi khác cho hoạt động kinh doanh	16	-	(5.858.967.250)
Lưu chuyển tiền thuần từ hoạt động kinh doanh	20	383.723.275.462	815.022.077.659
<b>II. LƯU CHUYỂN TIỀN TỪ HOẠT ĐỘNG ĐẦU TƯ</b>			
1. Tiền chi để mua sắm và xây dựng TSCĐ và các tài sản dài hạn khác	21	-7.180.551.510	(1.993.559.618)
2. Tiền thu từ thanh lý, nhượng bán TSCĐ và các tài sản dài hạn khác	22	390.037.209	222.045.455
3. Tiền chi cho vay, mua các công cụ nợ của đơn vị khác	23	-	-
4. Tiền thu hồi cho vay, bán lại các công cụ nợ của đơn vị khác	24	-	-
5. Tiền chi đầu tư góp vốn vào đơn vị khác	25	-	-
6. Tiền thu hồi đầu tư góp vốn vào đơn vị khác	26	-	-
7. Tiền thu lãi cho vay, cổ tức và lợi nhuận được chia	27	-	92.289.603
Lưu chuyển tiền thuần từ hoạt động đầu tư	30	-6.790.514.301	(1.679.224.560)
<b>III. LƯU CHUYỂN TIỀN TỪ HOẠT ĐỘNG TÀI CHÍNH</b>			
1. Tiền thu từ phát hành cổ phiếu, nhận vốn góp của chủ sở hữu	31	-	-
2. Tiền chi trả vốn góp cho các chủ sở hữu, mua lại cổ phiếu của doanh nghiệp đã phát hành	32	-	-
3. Tiền vay ngắn hạn, dài hạn nhận được	33	3.777.215.853.541	1.570.000.000.000
4. Tiền chi trả nợ gốc vay	34	-4.201.215.853.541	(2.370.641.885.000)
5. Tiền chi trả nợ thuê tài chính	35	-	-
6. Cổ tức, lợi nhuận đã trả cho chủ sở hữu	36	-19.056.983.650	(14.894.715.300)
Lưu chuyển tiền thuần từ hoạt động tài chính	40	-443.056.983.650	(815.536.600.300)
Lưu chuyển tiền thuần trong kỳ (50 = 20+30+40)	50	-66.124.222.489	(2.193.747.201)
Tiền tồn đầu kỳ	60	13.808.769.751	16.002.516.952
Ảnh hưởng của thay đổi tỷ giá quy đổi ngoại tệ	61	92.276.449.885	
Tiền tồn cuối kỳ	70	39.960.997.147	13.808.769.751

NGƯỜI LẬP BIỂU

KẾ TOÁN TRƯỞNG

Hà Nội ngày 30 tháng 01 năm 2023

TỔNG GIÁM ĐỐC



Trịnh Văn Tập



Nguyễn Đức Vinh



Ngô Quang Trung

## BẢN THUYẾT MINH BÁO CÁO TÀI CHÍNH

quý IV năm 2022

Tại ngày 31 tháng 12 năm 2022

### I- Đặc điểm hoạt động của doanh nghiệp

- Hình thức sở hữu vốn:
- Lĩnh vực kinh doanh:
- Ngành nghề kinh doanh:
- Chu kỳ sản xuất, kinh doanh thông thường
- Đặc điểm hoạt động của doanh nghiệp trong năm tài chính có ảnh hưởng đến báo cáo tài chính:
- Cấu trúc doanh nghiệp
  - Danh sách các công ty con
  - Danh sách các công ty liên doanh, liên kết
  - Danh sách các đơn vị trực thuộc không có tư cách pháp nhân hạch toán phụ thuộc.
- Tuyên bố về khả năng so sánh thông tin trên Báo cáo tài chính (có so sánh được hay không, nếu không so sánh được phải nêu rõ lý do như vì chuyển đổi hình thức sở hữu, chia tách, sáp nhập, nếu độ dài về kỳ so sánh...)

### II- Kỳ kế toán, đơn vị tiền tệ sử dụng trong kế toán

- Kỳ kế toán năm Từ ngày 01/01/2022 đến ngày 31/12/2022
- Đơn vị tiền tệ sử dụng trong kế toán. Trường hợp có sự thay đổi đơn vị tiền tệ kế toán so với năm trước, giải trình rõ lý do và ảnh hưởng của sự thay đổi VND

### III- Chuẩn mực và chế độ kế toán áp dụng

- Chế độ kế toán áp dụng: Công ty áp dụng Chế độ Kế toán doanh nghiệp ban hành theo Thông tư số 200/2014/TT-BTC ngày 22/12/2014 của Bộ Tài chính)
- Tuyên bố về việc tuân thủ Chuẩn mực kế toán và Chế độ kế toán: Công ty đã áp dụng các Chuẩn mực kế toán Việt Nam và các văn bản hướng dẫn Chuẩn mực do Nhà nước đã ban hành

### IV- Các chính sách kế toán áp dụng trong trường hợp doanh nghiệp hoạt động liên tục

- Nguyên tắc chuyển đổi Báo cáo tài chính lập bằng ngoại tệ sang Đồng Việt Nam (Trường hợp đồng tiền ghi sổ kế toán khác với Đồng Việt Nam); Ảnh hưởng (nếu có) do việc chuyển đổi Báo cáo tài chính từ đồng ngoại tệ sang Đồng Việt Nam.
- Các loại tỷ giá hối đoái áp dụng trong kế toán.
- Nguyên tắc xác định lãi suất thực tế (lãi suất hiệu lực) dùng để chiết khấu dòng tiền.
- Nguyên tắc ghi nhận các khoản tiền và các khoản tương đương tiền.
- Nguyên tắc kế toán các khoản đầu tư tài chính
  - Chứng khoán kinh doanh;
  - Các khoản đầu tư nắm giữ đến ngày đáo hạn;
  - Các khoản cho vay;
  - Đầu tư vào công ty con; công ty liên doanh, liên kết;
  - Đầu tư vào công cụ vốn của đơn vị khác;
  - Các phương pháp kế toán đối với các giao dịch khác liên quan đến đầu tư tài chính.
- Nguyên tắc kế toán nợ phải thu
  - Nguyên tắc ghi nhận hàng tồn kho:
    - Nguyên tắc ghi nhận hàng tồn kho:
    - Phương pháp tính giá trị hàng tồn kho: Bình quân cuối kỳ
    - Phương pháp hạch toán hàng tồn kho:
    - Phương pháp lập dự phòng giảm giá hàng tồn kho:
- Nguyên tắc ghi nhận và các khấu hao TSCĐ, TSCĐ thuê tài chính; bất động sản đầu tư:
- Nguyên tắc kế toán các hợp đồng hợp tác kinh doanh.
- Nguyên tắc kế toán thuế TNDN hoãn lại.
- Nguyên tắc kế toán chi phí trả trước.
- Nguyên tắc kế toán nợ phải trả:
- Nguyên tắc ghi nhận vay và nợ phải trả thuê tài chính.
- Nguyên tắc ghi nhận và vốn hóa các khoản chi phí đi vay.
- Nguyên tắc ghi nhận chi phí phải trả.
- Nguyên tắc và phương pháp ghi nhận các khoản dự phòng phải trả:
- Nguyên tắc ghi nhận doanh thu chưa thực hiện.
- Nguyên tắc ghi nhận trái phiếu chuyển đổi.

19. Nguyên tắc ghi nhận vốn chủ sở hữu:

- Nguyên tắc ghi nhận vốn góp của chủ sở hữu, thặng dư vốn cổ phần, quyền chọn trái phiếu chuyển đổi, vốn khác của chủ sở hữu.

- Nguyên tắc ghi nhận chênh lệch đánh giá lại tài sản:

- Nguyên tắc ghi nhận chênh lệch tỷ giá:

- Nguyên tắc ghi nhận lợi nhuận chưa phân phối:

20. Nguyên tắc và phương pháp ghi nhận doanh thu:

- Doanh thu bán hàng:

- Doanh thu cung cấp dịch vụ:

- Doanh thu hoạt động tài chính:

- Doanh thu hợp đồng xây dựng:

- Thu nhập khác

21. Nguyên tắc kế toán các khoản giảm trừ doanh thu

22. Nguyên tắc kế toán giá vốn hàng bán.

23. Nguyên tắc kế toán chi phí tài chính:

24. Nguyên tắc kế toán chi phí bán hàng, chi phí quản lý doanh nghiệp.

25. Nguyên tắc và phương pháp ghi nhận chi phí thuế thu nhập doanh nghiệp hiện hành, chi phí thuế thu nhập doanh nghiệp hoãn lại.

26. Các nguyên tắc và phương pháp kế toán khác.

**V. Các chính sách kế toán áp dụng (trong trường hợp doanh nghiệp không đáp ứng giả định hoạt động liên tục)**

1. Có tái phân loại tài sản dài hạn và nợ phải trả dài hạn thành ngắn hạn không?

2. Nguyên tắc xác định giá trị từng loại tài sản và nợ phải trả (theo giá trị thuần có thể thực hiện được, giá trị có thể thu hồi, giá trị hợp lý, giá trị hiện tại, giá trị hiện hành...)

3. Nguyên tắc xử lý tài chính đối với:

- Các khoản dự phòng;

- Chênh lệch đánh giá lại tài sản và chênh lệch tỷ giá (còn đang phản ánh trên Bảng cân đối kế toán – nếu có).

**VI. Thông tin bổ sung cho các khoản mục trình bày trong Bảng cân đối kế toán**

**01. Tiền**

Đơn vị tính: VND

Chỉ tiêu	31/12/2022	31/12/2021
- Tiền mặt	2.742.290.795	3.052.252.014
- Tiền gửi ngân hàng không kỳ hạn	37.218.706.352	10.756.517.737
- Tiền đang chuyển		
<b>Cộng</b>	<b>39.960.997.147</b>	<b>13.808.769.751</b>

**02. Các khoản đầu tư tài chính**

**a) Chứng khoán kinh doanh**

Chỉ tiêu	31/12/2022			31/12/2021		
	Giá gốc	Giá trị hợp lý	Dự phòng	Giá gốc	Giá trị hợp lý	Dự phòng
- Tổng giá trị cổ phiếu (chi tiết từng loại cổ phiếu chiếm từ 10% trên tổng giá trị cổ phiếu trở lên)	-	-	-	-	-	-
- Tổng giá trị trái phiếu (chi tiết từng loại trái phiếu chiếm từ 10% trên tổng giá trị trái phiếu trở lên)	-	-	-	-	-	-
- Các khoản đầu tư khác	-	-	-	-	-	-

- Lý do thay đổi đối với từng khoản đầu tư/loại cổ phiếu, trái phiếu

Về số lượng:

Về giá trị:

**b) Đầu tư nắm giữ đến ngày đáo hạn**

Chỉ tiêu	31/12/2022		31/12/2021	
	Giá gốc	Giá trị ghi sổ	Giá gốc	Giá trị ghi sổ
01) Ngắn hạn	-	-	-	-
Tiền gửi có kỳ hạn	-	-	-	-

- Trái phiếu	-	-	-	-
- Các khoản đầu tư khác	-	-	-	-
b2) Dài hạn	-	-	-	-
- Tiền gửi có kỳ hạn	-	-	-	-
- Trái phiếu	-	-	-	-
- Các khoản đầu tư khác	-	-	-	-

c) Đầu tư góp vốn vào đơn vị khác (chi tiết theo từng khoản đầu tư theo tỷ lệ vốn nắm giữ và tỷ lệ quyền biểu quyết)

Chỉ tiêu	31/12/2022			31/12/2021		
	Giá gốc	Dự phòng	Giá trị hợp lý	Giá gốc	Dự phòng	Giá trị hợp lý
- Đầu tư vào công ty con	-	-	-	-	-	-
- Đầu tư vào công ty liên doanh, liên kết;	-	-	-	-	-	-
- Đầu tư vào đơn vị khác;	-	-	-	-	-	-

- Tóm tắt tình hình hoạt động của các công ty con, công ty liên doanh, liên kết trong kỳ;
- Các giao dịch trọng yếu giữa doanh nghiệp và công ty con, liên doanh, liên kết trong kỳ
- Trường hợp không xác định được giá trị hợp lý thì giải trình lý do.

03. Phải thu của khách hàng

Chỉ tiêu	31/12/2022	31/12/2021
a) Phải thu của khách hàng ngắn hạn	34.615.682.520	84.086.374.458
- Chi tiết các khoản phải thu của khách hàng chiếm từ 10% trở lên trên tổng phải thu khách hàng	34.615.682.520	84.086.374.458
+ Công ty TNHH 1 TV Dap Vinachem		3.700.063.026
+ Công ty TNHH Đầu tư Thương mại LPM		
+ Nhà máy nhiệt điện cao Ngan HPE	3.019.978.437	3.019.978.437
+ Cty TNHH phát triển thương mại Đức Huy		9.208.118.763
+ Cty TNHH TM và KD cảng TH	26.074.078.239	48.638.596.781
+ Phải thu các đối tượng khác	5.521.625.844	19.519.617.451
b) Phải thu của khách hàng dài hạn (trương tự ngắn hạn)	-	-
c) Phải thu của khách hàng là các bên liên quan (chi tiết từng đối tượng)	45.434.954.362	263.366.950.613
+ Công ty kho vận Cẩm Phả		245.645.699.949
+ Cty CP Gang Thép Cao Bằng	13.097.344.455	14.982.889.764
+ Chi nhánh Luyện Đồng Lào Cai - VIMICO	6.944.522.244	2.738.360.900
+ Công ty CP kinh doanh than Cẩm Phả - Vinacom	25.393.087.663	-
+ Cty than Đèo Nai TKV		-
+ Cty than Núi Béo TKV		-

04. Phải thu khác

Chỉ tiêu	31/12/2022		31/12/2021	
	Giá trị	Dự phòng	Giá trị	Dự phòng
a) Ngắn hạn	25.480.507.453		3.771.513.612	
- Phải thu về cổ phần hoá;	-		-	
- Phải thu về cổ tức và lợi nhuận được chia;	-		-	
- Phải thu người lao động;	4.211.000		90.000.000	
- Ký cược, ký quỹ			73.224.000	
- Cho mượn;				
- Các khoản chi hộ;				
- Phải thu khác.	25.476.296.453		3.608.289.612	
b) Dài hạn	-		-	
- Phải thu về cổ phần hoá;	-		-	
- Phải thu về cổ tức và lợi nhuận được chia;	-		-	
- Phải thu người lao động;	-		-	
- Ký cược, ký quỹ	-		-	
- Cho mượn;	-		-	
- Các khoản chi hộ;	-		-	
- Phải thu khác.	-		-	
<b>Cộng</b>	<b>25.480.507.453</b>		<b>3.771.513.612</b>	

05. Tài sản thiếu chờ xử lý (Chi tiết từng loại tài sản thiếu)



Chỉ tiêu	31/12/2022		31/12/2021	
	Số lượng	Giá trị	Số lượng	Giá trị
a) Tiền;	-	-	-	-
b) Hàng tồn kho;	-	-	-	-
c) TSCĐ;	-	-	-	-
d) Tài sản khác.	-	-	-	-
<b>Tổng</b>	-	-	-	-

**06. Nợ xấu**

Chỉ tiêu	31/12/2022			31/12/2021		
	Giá gốc	Giá trị có thể thu hồi	Đối tượng nợ	Giá gốc	Giá trị có thể thu hồi	Đối tượng nợ
Công ty HPE	3.019.978.347	-		3.019.978.437		
<b>Cộng</b>	<b>3.019.978.347</b>	<b>-</b>		<b>3.019.978.437</b>		

**07. Hàng tồn kho**

Chỉ tiêu	31/12/2022		31/12/2021	
	Giá gốc	Dự phòng	Giá gốc	Dự phòng
- Hàng đang đi trên đường	119.916.518.863		28.047.052.223	
- Nguyên liệu, vật liệu	29.029.542		9.867.183	
- Công cụ, dụng cụ				
- Chi phí sản xuất kinh doanh dở dang				
- Thành phẩm				
- Hàng hóa	1.833.391.529.238		718.146.974.174	
- Hàng gửi đi bán	41.167.079.993		13.595.215.959	
- Hàng hóa kho bảo thuế	-			
- Hàng hóa bất động sản	-			
<b>Cộng</b>	<b>1.994.504.157.636</b>		<b>759.799.109.539</b>	

- Giá trị hàng tồn kho ứ đọng, kém, mất phẩm chất không có khả năng tiêu thụ tại thời điểm cuối kỳ; Nguyên nhân và hướng xử lý đối với hàng tồn kho ứ đọng, kém, mất phẩm chất
- Giá trị hàng tồn kho dùng để thế chấp, cầm cố bảo đảm các khoản nợ phải trả tại thời điểm cuối kỳ;
- Lý do dẫn đến việc trích lập thêm hoặc hoàn nhập dự phòng giảm giá hàng tồn kho.

**08. Tài sản dở dang dài hạn**

Chỉ tiêu	31/12/2022		31/12/2021	
	Giá gốc	Giá trị có thể thu hồi	Giá gốc	Giá trị có thể thu hồi
a) Chi phí sản xuất, kinh doanh dở dang dài hạn (Chi tiết cho từng loại, nêu lý do vì sao không hoàn thành trong một chu kỳ sản xuất, kinh doanh thông thường)	-			
<b>Cộng</b>	<b>-</b>			
Chỉ tiêu	31/12/2022		31/12/2021	
b) Xây dựng cơ bản dở dang (Chi tiết cho các công trình chiếm từ 10% trên tổng giá trị XDDB)				
Nâng cấp nền kho lắp đặt hệ thống phun sương Công ty KD than Bắc Thái				94.912.727
Cải tạo nâng cấp văn phòng làm việc Công ty CPKD than Miền Bắc - Vinacomin		260.268.028		260.268.028
Đầu tư- XDDB cầu cảng I, kè bờ, HT rửa xe, chắn bụi		129.629.630		
Cải tạo nâng cấp văn phòng làm việc Xi nghiệp kinh doanh than Cầu Đuống				123.204.000
Dự án khác		-		
<b>Cộng</b>		<b>389.897.658</b>		<b>478.384.755</b>

**09. Tăng, giảm tài sản cố định hữu hình**

Khoản mục	Nhà cửa, vật kiến trúc	Máy móc, thiết bị	Phương tiện vận tải, truyền dẫn	Thiết bị, dụng cụ quản lý	Cây lâu năm, súc vật làm việc cho sản phẩm	Tài sản cố định hữu hình khác	Tổng cộng
Nguyên giá	-	-	-	-	-	-	-

Số dư đầu năm	103.931.830.282	35.890.385.615	32.711.638.744	611.476.363	-	173.145.331.004
- Mua trong năm				218.181.819	-	218.181.819
- Đầu tư XDCB hoàn thành	6.317.355.326	709.473.684			-	7.026.829.010
- Tặng khác					-	-
- Chuyển sang bất động sản đầu tư					-	-
- Thanh lý, nhượng bán	505.658.917	154.884.091,00	2.095.300.456,00		-	2.755.843.464
- Giảm khác					-	-
Số dư cuối kỳ	109.743.526.691	36.444.975.208	30.616.338.288	829.658.182	-	177.634.498.369
Giá trị hao mòn lũy kế	-	-	-	-	-	-
Số dư đầu năm	64.931.577.328	34.412.323.721	32.033.677.356	479.368.931	-	131.856.947.336
- Khấu hao trong kỳ	4.021.916.005	872.839.594	677.961.388	95.649.569	-	5.668.366.556
- Tặng khác					-	-
- Chuyển sang bất động sản đầu tư					-	-
- Thanh lý, nhượng bán	505.658.917	154.884.091	2.095.300.456,00		-	2.755.843.464
- Giảm khác					-	-
Số dư cuối năm	68.447.834.416	35.130.279.224	30.616.338.288	575.018.500	-	134.769.470.428
Giá trị còn lại	-	-	-	-	-	-
- Tại ngày đầu năm	39.000.252.954	1.478.061.894	677.961.388	132.107.432	-	41.288.383.668
- Tại ngày cuối kỳ	41.295.692.275	1.314.695.984	-	254.639.682	-	42.865.027.941

- Giá trị còn lại cuối năm của TSCĐ hữu hình đã dùng để thế chấp, cầm cố đảm bảo các khoản cho vay;
- Nguyên giá TSCĐ cuối năm đã khấu hao hết nhưng vẫn còn sử dụng;
- Nguyên giá TSCĐ cuối năm chờ thanh lý;
- Các cam kết về việc mua, bán TSCĐ hữu hình có giá trị lớn trong tương lai;
- Các thay đổi khác về TSCĐ hữu hình;

#### 10. Tăng, giảm tài sản cố định vô hình

Khoản mục	Quyền sử dụng đất	Quyền phát hành	Bản quyền, bằng sáng chế	Nhãn hiệu hàng hóa	Phần mềm máy tính	Giấy phép và giấy phép nhượng quyền	TSCĐ vô hình khác	Tổng cộng
Nguyên giá	-	-	-	-	-	-	-	-
Số dư đầu năm	45.940.167.794	-	-	-	4.562.803.091	-	-	50.502.970.885
- Mua trong năm	-	-	-	-	24.027.778	-	-	24.027.778
- Tạo ra từ nội bộ doanh nghiệp	-	-	-	-	-	-	-	-
- Tặng do hợp nhất kinh doanh	-	-	-	-	-	-	-	-
- Tặng khác	-	-	-	-	-	-	-	-
- Thanh lý, nhượng bán	-	-	-	-	-	-	-	-
- Giảm khác	-	-	-	-	-	-	-	-
Số dư cuối năm	45.940.167.794	-	-	-	4.586.830.869	-	-	50.526.998.663
Giá trị hao mòn lũy kế	-	-	-	-	-	-	-	-
Số dư đầu năm	8.107.979.307	-	-	-	110.150.000	-	-	8.218.129.307
- Khấu hao trong năm	1.160.365.302	-	-	-	893.200.374	-	-	2.053.565.676
- Tặng khác	-	-	-	-	-	-	-	-
- Thanh lý nhượng bán	-	-	-	-	-	-	-	-
- Giảm khác	-	-	-	-	-	-	-	-
Số dư cuối năm	9.268.344.609	-	-	-	1.003.350.374	-	-	10.271.694.983
Giá trị còn lại	-	-	-	-	-	-	-	-
- Tại ngày đầu năm	37.832.188.487	-	-	-	4.452.653.091	-	-	42.284.841.578
- Tại ngày cuối năm	36.671.823.185	-	-	-	3.583.480.495	-	-	40.255.303.680

- Giá trị còn lại cuối kỳ của TSCĐ vô hình dùng để thế chấp, cầm cố đảm bảo khoản vay;
- Nguyên giá TSCĐ vô hình đã khấu hao hết nhưng vẫn sử dụng;
- Thuyết minh số liệu và giải trình khác;

#### 11. Tăng, giảm tài sản cố định thuê tài chính

Khoản mục	Nhà cửa, vật kiến trúc	Máy móc, thiết bị	Phương tiện vận tải, truyền dẫn	Thiết bị, dụng cụ quản lý	Tài sản cố định hữu hình khác	Tài sản cố định vô hình	Tổng cộng
<b>Nguyên giá</b>	-	-	-	-	-	-	-
Số dư đầu năm	-	-	-	-	-	-	-
- Thuê tài chính trong năm	-	-	-	-	-	-	-
- Mua lại TSCĐ thuê tài chính	-	-	-	-	-	-	-
- Tặng khác	-	-	-	-	-	-	-
- Trả lại TSCĐ thuê tài chính	-	-	-	-	-	-	-
- Giảm khác	-	-	-	-	-	-	-
Số dư cuối năm	-	-	-	-	-	-	-
<b>Giá trị hao mòn lũy kế</b>	-	-	-	-	-	-	-
Số dư đầu năm	-	-	-	-	-	-	-
- Khấu hao trong năm	-	-	-	-	-	-	-
- Mua lại TSCĐ thuê tài chính	-	-	-	-	-	-	-
- Tặng khác	-	-	-	-	-	-	-
- Trả lại TSCĐ thuê tài chính	-	-	-	-	-	-	-
- Giảm khác	-	-	-	-	-	-	-
Số dư cuối năm	-	-	-	-	-	-	-
<b>Giá trị còn lại</b>	-	-	-	-	-	-	-
- Tại ngày đầu năm	-	-	-	-	-	-	-
- Tại ngày cuối năm	-	-	-	-	-	-	-

\* Tiền thuê phát sinh thêm được ghi nhận là chi phí trong năm:

\* Căn cứ để xác định tiền thuê phát sinh thêm:

\* Điều khoản gia hạn thuê hoặc quyền được mua tài sản:

## 12. Tăng, giảm bất động sản đầu tư

Khoản mục	01/01/2020	Giảm trong năm	Tăng trong năm	31/12/2021
<b>a) Bất động sản đầu tư cho thuê</b>	-	-	-	-
<b>Nguyên giá</b>	-	-	-	-
- Quyền sử dụng đất	-	-	-	-
- Nhà	-	-	-	-
- Nhà và quyền sử dụng đất	-	-	-	-
- Cơ sở hạ tầng	-	-	-	-
<b>Giá trị hao mòn lũy kế</b>	-	-	-	-
- Quyền sử dụng đất	-	-	-	-
- Nhà	-	-	-	-
- Nhà và quyền sử dụng đất	-	-	-	-
- Cơ sở hạ tầng	-	-	-	-
<b>Giá trị còn lại</b>	-	-	-	-
- Quyền sử dụng đất	-	-	-	-
- Nhà	-	-	-	-
- Nhà và quyền sử dụng đất	-	-	-	-
- Cơ sở hạ tầng	-	-	-	-
<b>b) Bất động sản đầu tư nắm giữ chờ tăng giá</b>	-	-	-	-
<b>Nguyên giá</b>	-	-	-	-
- Quyền sử dụng đất	-	-	-	-
- Nhà	-	-	-	-
- Nhà và quyền sử dụng đất	-	-	-	-
- Cơ sở hạ tầng	-	-	-	-
<b>Tồn thất do suy giảm giá</b>	-	-	-	-
- Quyền sử dụng đất	-	-	-	-
- Nhà	-	-	-	-
- Nhà và quyền sử dụng đất	-	-	-	-
- Cơ sở hạ tầng	-	-	-	-

Giá trị còn lại	-	-	-	-
- Quyền sử dụng đất	-	-	-	-
- Nhà	-	-	-	-
- Nhà và quyền sử dụng đất	-	-	-	-
- Cơ sở hạ tầng	-	-	-	-

- Giá trị còn lại cuối kỳ của BĐSĐT dùng để thế chấp, cầm cố đảm bảo khoản vay;
- Nguyên giá BĐSĐT đã khấu hao hết nhưng vẫn cho thuê hoặc nắm giữ chờ tăng giá;
- Thuyết minh số liệu và giải trình khác.

### 13. Chi phí trả trước

Chỉ tiêu	31/12/2022	31/12/2021
<b>a) Ngắn hạn (chi tiết theo từng khoản mục)</b>	<b>1.902.058.455</b>	<b>2.286.513.181</b>
- Chi phí đăng kiểm xe và phí đường bộ	60.053.347	67.137.460
- Công cụ, dụng cụ xuất dùng;	1.626.126.336	1.794.217.748
- Chi phí đi thuê kho bãi		
- Các khoản khác (nếu chi tiết nếu có giá trị lớn).	215.878.772	425.157.973
<b>b) Dài hạn</b>	<b>9.955.090.551</b>	<b>10.314.826.000</b>
- Chi phí công cụ dụng cụ	4.730.266.098	4.021.882.549
- Chi phí sửa chữa	4.581.966.867	5.064.854.425
- Các khoản khác (nếu chi tiết nếu có giá trị lớn).	642.857.586	1.228.089.026
<b>Cộng</b>	<b>11.857.149.006</b>	<b>12.601.339.181</b>

### 14. Tài sản khác

Chỉ tiêu	31/12/2022	31/12/2021
a) Ngắn hạn (chi tiết theo từng khoản mục)	-	-
b) Dài hạn (chi tiết theo từng khoản mục)	-	-
<b>Cộng</b>	<b>-</b>	<b>-</b>

### 15. Vay và nợ thuê tài chính

Chỉ tiêu	31/12/2021		Trong năm		31/12/2022	
	Giá trị	Số không có khả năng trả nợ	Tăng	Giảm	Giá trị	Số không có khả năng trả nợ
a) Vay ngắn hạn	424.000.000.000	-	3.777.215.853.541	4.201.215.853.541	-	-
b) Vay dài hạn	-	-	-	-	-	-
<b>Cộng</b>	<b>424.000.000.000</b>	<b>-</b>	<b>3.777.215.853.541</b>	<b>4.201.215.853.541</b>	<b>-</b>	<b>-</b>

### c) Các khoản nợ thuê tài chính

Thời hạn	31/12/2021			31/12/2022		
	Tổng khoản Thanh toán tiền thuê tài chính	Trả tiền lãi thuê	Trả nợ gốc	Tổng khoản Thanh toán tiền thuê tài chính	Trả tiền lãi thuê	Trả nợ gốc
- Từ 1 năm trở xuống	-	-	-	-	-	-
- Trên 1 năm đến 5 năm	-	-	-	-	-	-
- Trên 5 năm	-	-	-	-	-	-

### d) Số vay và nợ thuê tài chính quá hạn chưa thanh toán

Chỉ tiêu	31/12/2021		31/12/2022	
	Gốc	Lãi	Gốc	Lãi
- Vay:	-	-	-	-
- Nợ thuê tài chính:	-	-	-	-
- Lý do chưa thanh toán	-	-	-	-
<b>Cộng</b>	<b>-</b>	<b>-</b>	<b>-</b>	<b>-</b>

### đ) Thuyết minh chi tiết về các khoản vay và nợ thuê tài chính đối với các bên liên quan

.....

### 16. Phải trả người bán

Chỉ tiêu	31/12/2022		31/12/2021	
	Giá trị	Số có khả năng trả nợ	Giá trị	Số có khả năng trả nợ
a) Các khoản phải trả người bán ngắn hạn	683.909.553.079	683.909.553.079	211.394.249.912	211.394.249.912

- Chi tiết cho từng đối tượng chiếm từ 10% trở lên trên tổng số phải trả:	562.191.187.953	41.357.891.520	115.841.381.144	115.841.381.144
- Công ty kho vận Cẩm Phả -TKV	540.789.904.013	540.789.904.013	101.804.285.668	101.804.285.668
- Công ty TNHH Đóng tàu Hà Hải		-		
-Cty TNHH Việt Thuận		-		
Cty TNHH MTV KD&TM Đạt Thành Công			14.037.095.476	14.037.095.476
- Cty CP ĐTTM và VT Hưng An	12.677.720.346	12.677.720.346		
- Cty TNHH TM&KD cảng Thanh Hóa	8.723.563.594			
- Phải trả cho các đối tượng khác	121.718.365.126	121.718.365.126	95.552.868.768	95.552.868.768
b) Các khoản phải trả người bán dài hạn (chi tiết tương tự ngắn hạn)	-			
<b>Cộng</b>				
c) Số nợ quá hạn chưa thanh toán	-			
- Chi tiết từng đối tượng chiếm 10% trở lên trên tổng số quá hạn;	-			
- Các đối tượng khác	-			
<b>Cộng</b>	-			
d) Phải trả người bán là các bên liên quan (chi tiết cho từng đối tượng)	-			

### 17. Thuế và các khoản phải nộp nhà nước

Chỉ tiêu	31/12/2021	Số phải nộp trong năm	Số đã thực nộp trong năm	31/12/2022
a) Phải nộp (chi tiết theo từng loại thuế)	-	-		-
- Thuế giá trị gia tăng	6.151.539.325	822.344.569.516	812.844.997.466	15.651.111.375
- Thuế tiêu thụ đặc biệt	-			-
- Thuế xuất nhập khẩu	-	10.914.005.444	10.914.005.444	-
- Thuế thu nhập doanh nghiệp	4.836.436.477	46.662.714.420	21.010.137.364	30.489.013.533
- Thuế thu nhập cá nhân	119.990.266	2.486.535.170	1.782.274.255	824.251.181
- Thuế tài nguyên	-	2.700.000	2.700.000	-
- Thuế nhà đất và tiền thuê đất	-	3.764.987.954	3.761.532.228	3.455.726
- Các loại thuế khác	-	24.870.636.137	24.870.636.137	-
- Các khoản phí, lệ phí và các khoản phải nộp khác	-	192.787.404	192.787.404	-
<b>Cộng</b>	<b>11.107.966.068</b>	<b>911.238.936.045</b>	<b>875.379.070.298</b>	<b>46.967.831.815</b>
b) Phải thu (chi tiết theo từng loại thuế)	-	-		-
- Thuế giá trị gia tăng	1.259.244.241	541.900.907	541.900.907	1.259.244.241
- Thuế tiêu thụ đặc biệt	-			-
- Thuế xuất nhập khẩu	-	4.563.926.564	4.563.926.564	-
- Thuế thu nhập doanh nghiệp	-			-
- Thuế thu nhập cá nhân	59.661.201	92.718.322	103.026.836	49.352.687
- Thuế tài nguyên	-			-
- Thuế nhà đất và tiền thuê đất	329.684.693	529.743.058	164.170.510	695.257.241
- Các loại thuế khác	62.340.000			62.340.000
- Các khoản phí, lệ phí và các khoản phải nộp khác	-			-
<b>Cộng</b>	<b>1.710.930.135</b>	<b>5.728.288.851</b>	<b>5.373.024.817</b>	<b>2.066.194.169</b>

### 18. Chi phí phải trả

Chỉ tiêu	31/12/2022	31/12/2021
a) Ngắn hạn	5.257.832.707	673.353.983
- Lãi vay	129.863.014	236.120.548
- Chi phí trong thời gian ngừng kinh doanh	-	-
- Chi phí trích trước tạm tính giá vốn hàng hóa, thành phẩm BDS đã bán	-	-
- Các khoản trích trước khác	5.127.969.693	437.233.435
b) Dài hạn		
- Lãi vay	-	-
- Các khoản khác (chi tiết từng khoản)	-	-
<b>Cộng</b>	<b>5.257.832.707</b>	<b>673.353.983</b>

### 19. Phải trả khác

Chỉ tiêu	31/12/2022	31/12/2021
a) Ngắn hạn	-	-
- Tài sản thừa chờ giải quyết	-	-

- Kinh phí công đoàn	2.289.820	98.223.050
- Bảo hiểm xã hội		3.033.250
- Bảo hiểm y tế		545.985
- Bảo hiểm thất nghiệp		121.330
- LC phải trả	939.914.148.680	-
- Nhận ký quỹ, ký cược ngắn hạn	1.027.500.000	-
- Cổ tức, lợi nhuận phải trả	214.390.320	297.887.020
- Các khoản phải trả, phải nộp khác	6.098.049.032	7.951.134.037
<b>Cộng</b>	<b>947.256.377.852</b>	<b>8.350.944.672</b>
b) Dài hạn (chi tiết theo từng khoản mục)		
- Nhận ký quỹ, ký cược dài hạn		
- Các khoản phải trả, phải nộp khác		
<b>Cộng</b>		

c) Số nợ quá hạn chưa thanh toán (chi tiết từng khoản mục, lý do chưa thanh toán nợ quá hạn)

## 20. Doanh thu chưa thực hiện

Chỉ tiêu	31/12/2022	31/12/2021
a) Ngắn hạn		
- Doanh thu nhận trước;		
- Doanh thu từ chương trình khách hàng truyền thống;		
- Các khoản doanh thu chưa thực hiện khác.		
<b>Cộng</b>		
b) Dài hạn		
- Doanh thu nhận trước;		
- Doanh thu từ chương trình khách hàng truyền thống;		
- Các khoản doanh thu chưa thực hiện khác.		
<b>Cộng</b>		
c) Khả năng không thực hiện được hợp đồng với khách hàng (chi tiết từng khoản mục, lý do không có khả năng thực hiện).		

## 21. Trái phiếu phát hành

### 21.1. Trái phiếu thường

Chỉ tiêu	'31/3/2020			31/12/2021		
	Giá trị	Lãi suất	Kỳ hạn	Giá trị	Lãi suất	Kỳ hạn
a) Trái phiếu phát hành						
- Loại phát hành theo mệnh giá;						
- Loại phát hành có chiết khấu;						
- Loại phát hành có phụ trội.						
<b>Cộng</b>						
b) Thuyết minh chi tiết về trái phiếu các bên liên quan nắm giữ (theo từng loại trái phiếu)						
<b>Cộng</b>						

### 21.2. Trái phiếu chuyển đổi

a. Trái phiếu chuyển đổi tại thời điểm đầu kỳ:

- Thời điểm phát hành, kỳ hạn gốc và kỳ hạn còn lại từng loại trái phiếu chuyển đổi;
- Số lượng từng loại trái phiếu chuyển đổi;
- Mệnh giá, lãi suất từng loại trái phiếu chuyển đổi;
- Tỷ lệ chuyển đổi thành cổ phiếu từng loại trái phiếu chuyển đổi;
- Lãi suất chiết khấu dùng để xác định giá trị phần nợ gốc của từng loại trái phiếu chuyển đổi;
- Giá trị phần nợ gốc và phần quyền chọn cổ phiếu của từng loại trái phiếu chuyển đổi.

b. Trái phiếu chuyển đổi phát hành thêm trong kỳ:

- Thời điểm phát hành, kỳ hạn gốc từng loại trái phiếu chuyển đổi;
- Số lượng từng loại trái phiếu chuyển đổi;
- Mệnh giá, lãi suất từng loại trái phiếu chuyển đổi;

- Tỷ lệ chuyển đổi thành cổ phiếu từng loại trái phiếu chuyển đổi;
- Lãi suất chiết khấu dùng để xác định giá trị phần nợ gốc của từng loại trái phiếu chuyển đổi;
- Giá trị phần nợ gốc và phần quyền chọn cổ phiếu của từng loại trái phiếu chuyển đổi.

c. Trái phiếu chuyển đổi được chuyển thành cổ phiếu trong kỳ:

- Số lượng từng loại trái phiếu đã chuyển đổi thành cổ phiếu trong kỳ; Số lượng cổ phiếu phát hành thêm trong kỳ để chuyển đổi trái phiếu;

- Giá trị phần nợ gốc của trái phiếu chuyển đổi được ghi tăng vốn chủ sở hữu.

d. Trái phiếu chuyển đổi đã đáo hạn không được chuyển thành cổ phiếu trong kỳ:

- Số lượng từng loại trái phiếu đã đáo hạn không chuyển đổi thành cổ phiếu trong kỳ;

- Giá trị phần nợ gốc của trái phiếu chuyển đổi được hoàn trả cho nhà đầu tư

e. Trái phiếu chuyển đổi tại thời điểm cuối kỳ:

- Kỳ hạn gốc và kỳ hạn còn lại từng loại trái phiếu chuyển đổi;

- Số lượng từng loại trái phiếu chuyển đổi;

- Mệnh giá, lãi suất từng loại trái phiếu chuyển đổi;

- Tỷ lệ chuyển đổi thành cổ phiếu từng loại trái phiếu chuyển đổi;

- Lãi suất chiết khấu dùng để xác định giá trị phần nợ gốc của từng loại trái phiếu chuyển đổi;

- Giá trị phần nợ gốc và phần quyền chọn cổ phiếu của từng loại trái phiếu chuyển đổi.

g) Thuyết minh chi tiết về trái phiếu các bên liên quan nắm giữ (theo từng loại trái phiếu)

## 22. Cổ phiếu ưu đãi phân loại là nợ phải trả

- Mệnh giá;

- Đối tượng được phát hành (ban lãnh đạo, cán bộ, nhân viên, đối tượng khác);

- Điều khoản mua lại (Thời gian, giá mua lại, các điều khoản cơ bản khác trong hợp đồng phát hành);

- Giá trị đã mua lại trong kỳ;

- Các thuyết minh khác.

## 23. Dự phòng phải trả

Chỉ tiêu	31/12/2022	31/12/2021
a) Ngắn hạn	-	-
- Dự phòng bảo hành sản phẩm hàng hóa;	-	-
- Dự phòng bảo hành công trình xây dựng;	-	-
- Dự phòng tái cơ cấu;	-	-
- Dự phòng phải trả khác (Chi phí sửa chữa TSCĐ định kỳ, chi phí hoàn nguyên môi trường...)	-	-
<b>Cộng</b>	-	-
b) Dài hạn	-	-
- Dự phòng bảo hành sản phẩm hàng hóa;	-	-
- Dự phòng bảo hành công trình xây dựng;	-	-
- Dự phòng tái cơ cấu;	-	-
- Dự phòng phải trả khác (Chi phí sửa chữa TSCĐ định kỳ, chi phí hoàn nguyên môi trường...)	-	-
<b>Cộng</b>	-	-

## 24. Tài sản thuế thu nhập hoãn lại và thuế thu nhập hoãn lại phải trả

Chỉ tiêu	31/12/2022	31/12/2021
a - Tài sản thuế thu nhập hoãn lại	-	-
- Thuế suất thuế TNDN sử dụng để xác định giá trị tài sản thuế thu nhập hoãn lại	-	-
- Tài sản thuế thu nhập hoãn lại liên quan đến khoản lỗ tính thuế chưa sử dụng	-	-
- Tài sản thuế thu nhập hoãn lại liên quan đến khoản ưu đãi tính thuế chưa sử dụng	-	-
- Tài sản thuế thu nhập hoãn lại liên quan đến khoản chênh lệch tạm thời được khấu trừ	-	-
- Số bù trừ với thuế thu nhập hoãn lại phải trả	-	-
b - Thuế thu nhập hoãn lại phải trả	-	-
- Thuế suất thuế TNDN sử dụng để xác định giá trị thuế thu nhập hoãn lại phải trả	-	-
- Thuế thu nhập hoãn lại phải trả phát sinh từ các khoản chênh lệch tạm thời chịu thuế	-	-
- Số bù trừ với tài sản thuế thu nhập hoãn lại	-	-

## 25. Vốn chủ sở hữu

a- Bảng đối chiếu biến động của vốn chủ sở hữu

Chỉ tiêu	Vốn góp của chủ sở hữu	Thặng dư vốn cổ phần	Quyền chọn chuyển đổi trái phiếu	Vốn khác của chủ sở hữu	Chênh lệch đánh giá lại tài sản	Chênh lệch tỷ giá	LNST chưa phân phối và các quỹ	Quỹ đầu tư phát triển	Tổng cộng
A	1	2	3	4	5	6	7	8	9
<b>Số dư đầu năm trước</b>	150.000.000.000	-	-	10.096.236.164	-	-	69.196.069.203	21.910.026.877	251.202.332.244
- Tăng vốn trong năm trước	-	-	-	-	-	-	-	12.018.000.000	12.018.000.000
- Lãi trong năm trước	-	-	-	-	-	-	61.126.147.115	-	61.126.147.115
- Tăng khác	-	-	-	-	-	-	250.847.203	684.873.450	935.720.653
- Giảm vốn trong năm trước	-	-	-	-	-	-	38.959.000.000	-	38.959.000.000
- Lỗ trong năm trước	-	-	-	-	-	-	-	-	-
- Giảm khác	-	-	-	684.873.450	-	-	-	-	684.873.450
<b>Số dư đầu quý</b>	150.000.000.000	-	-	9.411.362.714	-	-	91.614.063.521	34.612.900.327	285.638.326.562
- Tăng vốn trong năm nay	-	-	-	-	-	-	-	18.337.844.135	-
- Lãi trong năm nay	-	-	-	-	-	-	181.180.620.769	-	181.180.620.769
- Tăng khác	-	-	-	-	-	-	-	1.390.039.954	1.390.039.954
- Giảm vốn trong năm nay	-	-	-	-	-	-	53.085.267.475	-	53.085.267.475
- Lỗ trong năm nay	-	-	-	-	-	-	-	-	-
- Giảm khác	-	-	-	1.390.039.954	-	-	-	-	1.390.039.954
<b>Số dư cuối năm nay</b>	150.000.000.000	-	-	8.021.322.760	-	-	219.709.416.815	54.340.784.416	432.071.523.991

**b- Chi tiết vốn đầu tư của chủ sở hữu**

Chỉ tiêu	31/12/2022	31/12/2021
- Vốn góp của công ty mẹ (nếu là công ty con)	101.160.000.000	101.160.000.000
- Vốn góp của các đối tượng khác	48.840.000.000	48.840.000.000
<b>Cộng</b>	<b>150.000.000.000</b>	<b>150.000.000.000</b>

**c- Các giao dịch về vốn với các chủ sở hữu và phân phối cổ tức, chia lợi nhuận**

Chỉ tiêu	31/12/2022	31/12/2021
- Vốn đầu tư của chủ sở hữu	-	-
+ Vốn góp đầu năm	150.000.000.000	150.000.000.000
+ Vốn góp tăng trong năm	-	-
+ Vốn góp giảm trong năm	-	-
+ Vốn góp cuối năm	150.000.000.000	150.000.000.000
- Cổ tức, lợi nhuận đã chia	-	-

**d. Cổ phiếu**

Chỉ tiêu	31/12/2022	31/12/2021
- Số lượng cổ phiếu đăng ký phát hành	-	-
- Số lượng cổ phiếu đã bán ra công chúng	-	-
+ Cổ phiếu phổ thông	15.000.000	15.000.000
+ Cổ phiếu ưu đãi (loại được phân loại là VCSH)	-	-
- Số lượng cổ phiếu được mua lại (cổ phiếu quỹ)	-	-
+ Cổ phiếu phổ thông	-	-
+ Cổ phiếu ưu đãi (loại được phân loại là VCSH)	-	-
- Số lượng cổ phiếu đang lưu hành	-	-
+ Cổ phiếu phổ thông	-	-
+ Cổ phiếu ưu đãi (loại được phân loại là VCSH)	-	-

\* Mệnh giá cổ phiếu đang lưu hành: 10 000 đ/cp

**đ- Cổ tức**

- Cổ tức đã công bố sau ngày kết thúc kỳ kế toán năm
- + Cổ tức đã công bố trên cổ phiếu phổ thông: 1.500đ/cp
- + Cổ tức đã công bố trên cổ phiếu ưu đãi:
- Cổ tức của cổ phiếu ưu đãi lũy kế chưa được ghi nhận

**e- Các quỹ của doanh nghiệp**

- Quỹ đầu tư phát triển: 54.340.784.416 đ
- Quỹ hỗ trợ sắp xếp doanh nghiệp



- Quỹ khác thuộc vốn chủ sở hữu: 8.021.322.760 đ

**g- Thu nhập và chi phí, lãi hoặc lỗ được ghi nhận trực tiếp vào vốn chủ sở hữu theo quy định của các chuẩn mực kế toán cụ thể:**

**26. Chênh lệch đánh giá lại tài sản**

Chỉ tiêu	31/12/2022	31/12/2021
Lí do thay đổi giữa số đầu năm và cuối năm (đánh giá lại trong trường hợp nào, tài sản nào được đánh giá lại, theo quyết định nào?...).	-	-

**27. Chênh lệch tỷ giá**

Chỉ tiêu	31/12/2022	31/12/2021
- Chênh lệch tỷ giá do chuyển đổi BCTC lập bằng ngoại tệ sang VND	-	-
- Chênh lệch tỷ giá phát sinh vì các nguyên nhân khác (nói rõ nguyên nhân)	-	-

**28. Nguồn kinh phí**

Chỉ tiêu	31/12/2022	31/12/2021
- Nguồn kinh phí được cấp trong năm	-	-
- Chi sự nghiệp	-	-
- Nguồn kinh phí còn lại cuối năm	-	-

**29. Các khoản mục ngoài Bảng cân đối kế toán**

a) Tài sản thuê ngoài: Tổng số tiền thuê tối thiểu trong tương lai của hợp đồng thuê hoạt động tài sản không hủy ngang theo các thời hạn

Chỉ tiêu	31/12/2022	31/12/2021
- Từ 1 năm trở xuống;	-	-
- Trên 1 năm đến 5 năm;	-	-
- Trên 5 năm;	-	-

b) Tài sản nhận giữ hộ: Doanh nghiệp phải thuyết minh chi tiết về số lượng, chủng loại, quy cách, phẩm chất tại thời điểm cuối kỳ:

Mã hàng	Tên hàng	Chủng loại, quy cách, phẩm chất	ĐVT	Số lượng
	Vật tư hàng hoá nhận giữ hộ, gia công, nhận ủy thác:			-
	- Hàng hoá nhận bán hộ, nhận ký gửi, nhận cầm cố, thế chấp:			-

c) Ngoại tệ các loại: Doanh nghiệp phải thuyết minh chi tiết số lượng từng loại ngoại tệ tính theo nguyên tệ. Vàng tiền tệ phải trình bày khối lượng theo đơn vị tính trong nước và quốc tế Ounce, thuyết minh giá trị tính theo USD

d) Vàng tiền tệ: Doanh nghiệp phải thuyết minh chi tiết giá gốc, số lượng (theo đơn vị tính quốc tế) và chủng loại các loại vàng tiền tệ

đ) Nợ khó đòi đã xử lý: Doanh nghiệp phải thuyết minh chi tiết giá trị (theo nguyên tệ và VND) các khoản nợ khó đòi đã xử lý trong vòng 10 năm kể từ ngày xử lý theo từng đối tượng, nguyên nhân đã xoá sổ kế toán nợ khó đòi

e) Các thông tin khác về các khoản mục ngoài Bảng cân đối kế toán

**30. Các thông tin khác do doanh nghiệp tự thuyết minh, giải trình.**

**VII - Thông tin bổ sung cho các khoản mục trình bày trong Báo cáo kết quả hoạt động kinh doanh**

**1. Tổng doanh thu bán hàng và cung cấp dịch vụ (Mã số 01)**

Chỉ tiêu	quý IV/2022	quý IV/ 2021
a. Doanh thu	-	-
- Doanh thu bán hàng	8.636.426.431.526	3.128.494.580.777
- Doanh thu cung cấp dịch vụ	19.134.337.073	19.834.446.126
- Doanh thu hợp đồng xây dựng	-	-
+ Doanh thu của hợp đồng xây dựng được ghi nhận trong kỳ;	-	-
+ Tổng doanh thu lũy kế của hợp đồng xây dựng được ghi nhận đến thời điểm lập báo cáo tài chính;	-	-
<b>Cộng</b>	<b>8.655.560.768.599</b>	<b>3.148.329.026.903</b>

b) Doanh thu đối với các bên liên quan (chi tiết từng đối tượng).

c) Trường hợp ghi nhận doanh thu cho thuê tài sản là tổng số tiền nhận trước, doanh nghiệp phải thuyết minh thêm để so sánh sự khác biệt giữa việc ghi nhận doanh thu theo phương pháp phân bổ dần theo thời gian cho thuê; Khả năng suy giảm lợi nhuận và luồng tiền trong tương lai do đã ghi nhận doanh thu đối với toàn bộ số tiền nhận trước.

## 2. Các khoản giảm trừ doanh thu (Mã số 02)

Chỉ tiêu	quý IV/2022	quý IV/ 2021
- Thuế xuất khẩu		
- Giảm giá hàng bán	-	-
- Hàng bán bị trả lại	-	-
<b>Cộng</b>	-	-

## 3. Giá vốn hàng bán (Mã số 11)

Chỉ tiêu	quý IV/2022	quý IV/ 2021
- Giá vốn của hàng hóa đã bán	8.323.872.517.038	2.983.042.784.959
- Giá vốn của thành phẩm đã bán		-
Trong đó: Giá vốn trích trước của hàng hóa, thành phẩm bất động sản đã bán bao gồm:		-
+ Hạng mục chi phí trích trước		-
+ Giá trị trích trước vào chi phí của từng hạng mục		-
+ Thời gian chi phí dự kiến phát sinh.		-
- Giá vốn của dịch vụ đã cung cấp	1.797.253.396	5.223.269.518
- Giá trị còn lại, chi phí nhượng bán, thanh lý của BĐS đầu tư	-	-
- Chi phí kinh doanh bất động sản đầu tư	-	-
- Giá trị hàng tồn kho mất mát trong kỳ	-	-
- Giá trị từng loại hàng tồn kho hao hụt ngoài định mức trong kỳ	-	-
- Dự phòng giảm giá hàng tồn kho	-	-
- Các khoản ghi giảm giá vốn hàng bán	-	-
<b>Cộng</b>	<b>8.325.669.770.434</b>	<b>2.988.266.054.477</b>

## 4. Doanh thu hoạt động tài chính (Mã số 21)

Chỉ tiêu	quý IV/2022	quý IV/ 2021
- Lãi tiền gửi, tiền cho vay	164.970.797	28.743.739
- Lãi bán các khoản đầu tư		-
- Cổ tức, lợi nhuận được chia		-
- Lãi chênh lệch tỷ giá	92.276.449.885	
- Lãi bán hàng trả chậm, chiết khấu thanh toán		
- Doanh thu hoạt động tài chính khác		-
<b>Cộng</b>	<b>92.441.420.682</b>	<b>28.743.739</b>

## 5. Chi phí tài chính (Mã số 22)

Chỉ tiêu	quý IV/2022	quý IV/ 2021
- Lãi tiền vay	26.607.442.364	2.250.021.918
- Chiết khấu thanh toán, lãi bán hàng trả chậm		
- Lỗ do thanh lý các khoản đầu tư tài chính	-	-
- Lỗ chênh lệch tỷ giá	60.208.960.132	
- Dự phòng giảm giá chứng khoán kinh doanh và tổn thất đầu tư	-	-
- Chi phí tài chính khác	42.951.565	1.209.580.684
- Các khoản ghi giảm chi phí tài chính.	-	-
<b>Cộng</b>	<b>86.859.354.061</b>	<b>3.459.602.602</b>

## 6. Thu nhập khác

Chỉ tiêu	quý IV/2022	quý IV/ 2021
- Thanh lý, nhượng bán TSCĐ;	227.027.613	67.500.000
- Lãi do đánh giá lại tài sản;		712.046.885
- Tiền phạt thu được;	1.725.575.421	1.238.542.156
- Thuế được giảm;		-
- Các khoản khác.	8.571.382.342	534.008.110
<b>Cộng</b>	<b>10.523.985.376</b>	<b>2.552.097.151</b>

## 7. Chi phí khác

Chỉ tiêu	quý IV/2022	quý IV/ 2021
- Giá trị còn lại TSCĐ và chi phí thanh lý, nhượng bán TSCĐ;	-	18.518.518
- Lỗ do đánh giá lại tài sản;		
- Các khoản thuế truy thu	346.463.216	2.533.537.959
- Các khoản khác.	2.000.000	3.841.632.864
<b>Cộng</b>	<b>329.944.698</b>	<b>6.375.170.823</b>

### 8. Chi phí bán hàng và chi phí quản lý doanh nghiệp

Chỉ tiêu	quý IV/2022	quý IV/ 2021
<b>a) Các khoản chi phí quản lý doanh nghiệp phát sinh trong kỳ</b>	<b>26.976.586.852</b>	<b>18.291.953.135</b>
- Chi tiết các khoản chiếm từ 10% trở lên trên tổng chi phí QLDN: chi phí sửa chữa Tài sản thuê ngoài		-
- Tiền Lương	6.320.944.008	5.897.589.750
- Chi tiết các khoản chiếm từ 10% trở lên trên tổng chi phí QLDN: chi phí tiếp khách, hội nghị		
- Các khoản chi phí QLDN khác.	20.655.642.844	12.394.363.385
<b>b) Các khoản chi phí bán hàng phát sinh trong kỳ</b>	<b>192.682.084.104</b>	<b>108.537.528.289</b>
- Chi tiết các khoản chiếm từ 10% trở lên trên tổng chi phí bán hàng;	-	-
- Chi phí nhân viên	41.818.319.495	12.287.780.628
- Tiền vận chuyển bốc xếp than	110.839.409.383	72.038.333.987
- Các khoản chi phí bán hàng khác.	40.024.355.226	24.211.413.674
<b>c) Các khoản ghi giảm chi phí bán hàng và chi phí quản lý doanh nghiệp</b>	<b>-</b>	<b>-</b>
- Hoàn nhập dự phòng bảo hành sản phẩm, hàng hóa;	-	-
- Hoàn nhập dự phòng tái cơ cấu, dự phòng khác;	-	-
- Các khoản ghi giảm khác.	-	-

### 9. Chi phí sản xuất kinh doanh theo yếu tố

Chỉ tiêu	quý IV/2022	quý IV/ 2021
- Chi phí nguyên liệu, vật liệu	3.810.988.877	2.356.986.000
- Chi phí nhân công	49.064.424.115	7.484.827.760
- Chi phí khấu hao tài sản cố định	1.713.334.284	1.924.498.119
- Chi phí dịch vụ mua ngoài	209.764.052.673	130.894.212.279
- Chi phí khác bằng tiền	37.139.000.589	30.098.364.269
<b>Cộng</b>	<b>293.869.822.784</b>	<b>172.758.888.427</b>

### 10. Chi phí thuế thu nhập doanh nghiệp hiện hành (Mã số 51)

Chỉ tiêu	quý IV/2022	quý IV/ 2021
- Chi phí thuế thu nhập doanh nghiệp tính trên thu nhập chịu thuế năm hiện hành	25.288.020.114	7.036.046.062
- Điều chỉnh chi phí thuế thu nhập doanh nghiệp của các năm trước vào chi phí thuế thu nhập hiện hành năm nay	-	-
- Tổng chi phí thuế thu nhập doanh nghiệp hiện hành	<b>25.288.020.114</b>	<b>7.036.046.062</b>

### 11. Chi phí thuế thu nhập doanh nghiệp hoãn lại (Mã số 52)

Chỉ tiêu	quý IV/2022	quý IV/ 2021
- Chi phí thuế thu nhập doanh nghiệp hoãn lại phát sinh từ các khoản chênh lệch tạm thời phải chịu thuế	-	-
- Chi phí thuế thu nhập doanh nghiệp hoãn lại phát sinh từ việc hoàn nhập tài sản thuế thu nhập hoãn lại	-	-
- Thu nhập thuế thu nhập doanh nghiệp hoãn lại phát sinh từ các khoản chênh lệch tạm thời được khấu trừ	-	-
- Thu nhập thuế thu nhập doanh nghiệp hoãn lại phát sinh từ các khoản lỗ tính thuế và ưu đãi thuế chưa sử dụng	-	-
- Thu nhập thuế thu nhập doanh nghiệp hoãn lại phát sinh từ việc hoàn nhập thuế thu nhập hoãn lại phải trả	-	-
- Tổng chi phí thuế thu nhập doanh nghiệp hoãn lại	-	-

## VIII. Thông tin bổ sung cho các khoản mục trình bày trong báo cáo lưu chuyển tiền tệ

1. Các giao dịch không bằng tiền ảnh hưởng đến báo cáo lưu chuyển tiền tệ và các khoản tiền do doanh nghiệp nắm giữ nhưng không được sử dụng

Chỉ tiêu	31/12/2022	30/9/2021
- Mua tài sản bằng cách nhận các khoản nợ liên quan trực tiếp hoặc thông qua nghiệp vụ cho thuê tài chính	-	-
- Mua doanh nghiệp thông qua phát hành cổ phiếu	-	-
- Chuyển nợ thành vốn chủ sở hữu	-	-

- Các giao dịch phi tiền tệ khác

2. Các khoản tiền do doanh nghiệp nắm giữ nhưng không được sử dụng: Trình bày giá trị và lý do của các khoản tiền và tương đương tiền lớn do doanh nghiệp nắm giữ nhưng không được sử dụng do có sự hạn chế của pháp luật hoặc các ràng buộc khác mà doanh nghiệp phải thực hiện.

3. Số tiền đi vay thực thu trong kỳ:

- Tiền thu từ đi vay theo khế ước thông thường: 3.777.215.853.541 đ
- Tiền thu từ phát hành trái phiếu thường;
- Tiền thu từ phát hành trái phiếu chuyển đổi;
- Tiền thu từ phát hành cổ phiếu ưu đãi phân loại là nợ phải trả;
- Tiền thu từ giao dịch mua bán lại trái phiếu Chính phủ và REPO chứng khoán;
- Tiền thu từ đi vay dưới hình thức khác.

4. Số tiền đã thực trả gốc vay trong kỳ:

- Tiền trả nợ gốc vay theo khế ước thông thường: 4.201.215.853.541 đ
- Tiền trả nợ gốc trái phiếu thường;
- Tiền trả nợ gốc trái phiếu chuyển đổi;
- Tiền trả nợ gốc cổ phiếu ưu đãi phân loại là nợ phải trả;
- Tiền chi trả cho giao dịch mua bán lại trái phiếu Chính phủ và REPO chứng khoán;
- Tiền trả nợ vay dưới hình thức khác

#### IX- Những thông tin khác

1- Những khoản nợ tiềm tàng, khoản cam kết và những thông tin tài chính khác:

2 - Những sự kiện phát sinh sau ngày kết thúc kỳ kế toán năm:

3 - Thông tin về các bên liên quan:

+3.1 Bên liên quan	Tính chất giao dịch	Từ 01/1/2022 đến 31/12/2022	Từ 01/1/2021 đến 31/12/2021
Hội đồng quản trị và Ban Kiểm soát	Thù lao	530.691.349	434.920.000

#### +3.2 Số dư các bên liên quan

Các khoản phải trả	Tính chất giao dịch	31/12/2022	31/12/2021
Trường QTKD TKV	Dịch vụ		3.681.000
Công ty CP Giám định	Dịch vụ	2.236.084.435	1.031.160.943
Công ty Kho vận Cẩm Phả	Tiền hàng	540.789.904.013	347.449.985.617
Viện KHCN Mô	Dịch vụ	29.469.126	
Công ty du lịch và thương mại Vinacomin	Tiền hàng		

Các khoản phải thu	Tính chất giao dịch	31/12/2022	31/12/2021
Công ty Kho vận và Cảng Cẩm Phả	Trả trước tiền hàng		245.645.699.949
Cty CP gang thép Cao Bằng	Tiền bán hàng	13.097.344.455	14.982.889.764
Chi nhánh Luyện Đồng Lào Cai - VIMICO	Tiền bán hàng	6.944.522.244	2.738.360.900
Công ty CP kinh doanh than Cẩm Phả - Vinacomin	Tiền bán hàng	25.393.087.663	
Cty CP than Núi Béo	Cung cấp dịch vụ		
Tổng công ty Điện Lực TKV	Cung cấp dịch vụ		

#### +3.3 Giao dịch các bên liên quan

Mua Hàng	Tính chất giao dịch	Quý IV/2022	Quý IV/2021
Công ty Kho vận và Cảng Cẩm Phả	Mua than	4.765.766.815.090	2.771.176.030.750
Cty CP giám định Vinacomin	Cung cấp dịch vụ	9.739.821.758	2.995.922.056
Công ty CP XNK than - Vinacomin (Colimex)	Mua than	994.951.769	
Viện KHCN Mô	Cung cấp dịch vụ	130.141.896	
Trường QTKD vinacomin	Cung cấp dịch vụ	-	712.437.273
Cty CP Cromit cổ định Thanh Hóa	Cung cấp dịch vụ		
Cty CP VLXD&KD TH - VVMI	Cung cấp dịch vụ	29.693.295	582.042.600
Công ty Tuyển than Hòn Gai – TKV	Mua bã xít		6.909.752.953
Công ty than Núi Béo	Mua bã xít		5.415.657.287
Bệnh viện Than Khoáng sản	Cung cấp dịch vụ		
Công ty du lịch và thương mại Vinacomin	Cung cấp dịch vụ	107.842.496	

Bán Hàng	Tính chất giao dịch	Quý IV/2022	Quý IV/2021
Công ty Kho vận và Cảng Cẩm Phả	Bán than	6.134.328.228.453	1.855.335.190.396
Trường Cao đẳng than KS Việt Nam	Bán than		
Cty CP gang thép Cao Bằng	Bán than	20.654.094.950	22.892.376.990
Công ty Kho vận và Cảng Cẩm Phả	Cung cấp dịch vụ	18.334.796.055	18.681.667.729
Cty CP Vật tư TKV	Cung cấp dịch vụ	114.680.000	

Công ty Cổ Phần Vận Tải và Đưa đón Thợ Mỏ - Vinacomin	Cung cấp dịch vụ	136.800.000	
Công ty Than Quang Hanh - TKV	Cung cấp dịch vụ	126.000.000	
Công ty Cổ phần Kinh doanh than Cẩm Phả - Vinacomin	Cung cấp dịch vụ	46.435.000	
Công ty CP kinh doanh than Cẩm Phả - Vinacomin	Bán than	266.170.212.266	
Công ty chế biến than Quảng Ninh - TKV	Bán than	348.039.584.613	
Cty CP than Đèo Nai	Cung cấp dịch vụ		
Cty CP than Núi Béo	Cung cấp dịch vụ		
Trung tâm điều trị bệnh nghề và phục hồi chức năng - vimico	Cung cấp dịch vụ	436.980.000	
Tổng công ty Điện Lực TKV	Cung cấp dịch vụ		
Cty Cromit Cổ Định Thanh Hóa	Bán than		
Cty CB than Quảng Ninh	Bán than		
Chi nhánh Luyện Đồng Lào Cai - VIMICO	Bán than	9.463.331.280	14.753.517.250
Cty kho vận Đá bạc	Cung cấp dịch vụ		

4 - Trình bày tài sản, doanh thu, kết quả kinh doanh theo bộ phận (theo lĩnh vực kinh doanh hoặc khu vực địa lý) theo quy định của chuẩn mực kế toán số 28 "Báo cáo bộ phận":

5 - Thông tin so sánh (những thay đổi về thông tin trong báo cáo tài chính của các niên độ kế toán trước):

6 - Thông tin về hoạt động liên tục:


7 - Những thông tin khác:

Người lập biểu



Trịnh Văn Tập

Kế toán trưởng



Nguyễn Đức Vinh



Hà Nội, Ngày 30 tháng 01 năm 2023

Tổng Giám đốc



Ngô Quang Trung