

BÁO CÁO TÀI CHÍNH HỢP NHẤT
NĂM TÀI CHÍNH KẾT THÚC NGÀY 31 THÁNG 12 NĂM 2022

CÔNG TY CỔ PHẦN
THƯƠNG MẠI DẦU KHÍ

MỤC LỤC

	Trang
1. Mục lục	1
2. Báo cáo của Ban Tổng Giám đốc	2 - 3
3. Báo cáo kiểm toán độc lập	4 - 5
4. Bảng cân đối kế toán hợp nhất tại ngày 31 tháng 12 năm 2022	6 - 9
5. Báo cáo kết quả hoạt động kinh doanh hợp nhất cho năm tài chính kết thúc ngày 31 tháng 12 năm 2022	10
6. Báo cáo lưu chuyển tiền tệ hợp nhất cho năm tài chính kết thúc ngày 31 tháng 12 năm 2022	11 - 12
7. Bản thuyết minh Báo cáo tài chính hợp nhất cho năm tài chính kết thúc ngày 31 tháng 12 năm 2022	13 - 37

BÁO CÁO CỦA BAN TỔNG GIÁM ĐỐC

Ban Tổng Giám đốc Công ty Cổ phần Thương mại Dầu khí (sau đây gọi tắt là “Công ty”) trình bày báo cáo của mình cùng với Báo cáo tài chính hợp nhất cho năm tài chính kết thúc ngày 31 tháng 12 năm 2022 bao gồm Báo cáo tài chính của Công ty và công ty con (gọi chung là “Tập đoàn”).

Khái quát về Công ty

Công ty Cổ phần Thương mại Dầu khí hoạt động theo Giấy chứng nhận đăng ký doanh nghiệp số 0305447723, đăng ký lần đầu ngày 05 tháng 01 năm 2008 và đăng ký thay đổi lần thứ 15 ngày 10 tháng 5 năm 2018 do Sở Kế hoạch và Đầu tư TP. Hồ Chí Minh cấp.

Trụ sở hoạt động

- Địa chỉ : Tầng 11, tòa nhà Petroland, số 12 Tân Trào, phường Tân Phú, Quận 7, TP. Hồ Chí Minh
- Điện thoại : +84 (028) 5411 2323
- Fax : +84 (028) 5411 2332

Hoạt động kinh doanh của Công ty theo Giấy chứng nhận đăng ký doanh nghiệp là: mua bán thiết bị, phụ tùng, vật tư, hóa chất ngành dầu khí, ngành xây dựng, ngành giao thông vận tải, nông – lâm – ngư nghiệp; mua bán trang thiết bị phòng cháy chữa cháy, trang thiết bị bảo vệ môi trường, trang thiết bị y tế; môi giới hàng hải; cho thuê tàu, phương tiện nổi, giàn khoan; dịch vụ giao nhận hàng hóa xuất nhập khẩu; dịch vụ khai thuê hải quan; kinh doanh vận tải biển; đại lý vận tải biển; đại lý mua bán, ký gởi hàng hóa; xây dựng cầu cảng biển, công trình công nghiệp, công trình dân dụng, công trình dầu khí, công trình thủy điện; bán buôn máy vi tính, thiết bị ngoại vi và phần mềm, thiết bị và linh kiện điện tử, viễn thông, máy móc, thiết bị và phụ tùng máy văn phòng; bán lẻ máy vi tính, thiết bị ngoại vi, phần mềm, thiết bị viễn thông, thiết bị nghe nhìn trong các cửa hàng chuyên doanh; lập trình máy vi tính; tư vấn máy vi tính và quản trị hệ thống máy vi tính; hoạt động dịch vụ công nghệ thông tin và dịch vụ khác liên quan đến máy tính; xử lý dữ liệu; cho thuê và các hoạt động liên quan; quảng cáo; nghiên cứu thị trường và thăm dò dư luận; cho thuê máy móc, thiết bị văn phòng (kể cả máy vi tính); sửa chữa máy vi tính và thiết bị ngoại vi, thiết bị liên lạc (không gia công cơ khí, tái chế phế thải, xi mạ điện tại trụ sở);...

Hội đồng quản trị và Ban điều hành, quản lý

Các thành viên Hội đồng quản trị và Ban điều hành, quản lý của Công ty trong năm và cho đến thời điểm lập báo cáo này bao gồm:

Hội đồng quản trị

Họ và tên	Chức vụ	Ngày bổ nhiệm
Ông Trần Đức Chính	Chủ tịch	Bổ nhiệm ngày 01 tháng 10 năm 2018
Ông Đỗ Quang Thuận	Thành viên	Bổ nhiệm ngày 18 tháng 4 năm 2019
Ông Trần Hoài Nam	Thành viên	Bổ nhiệm ngày 13 tháng 4 năm 2016
Ông Võ Khánh Hưng	Thành viên	Bổ nhiệm ngày 23 tháng 4 năm 2018

Ban kiểm soát

Họ và tên	Chức vụ	Ngày bổ nhiệm
Bà Đoàn Thu Hương	Trưởng ban	Bổ nhiệm ngày 27 tháng 6 năm 2020
Ông Huỳnh Minh Triết	Thành viên	Bổ nhiệm ngày 27 tháng 6 năm 2020
Bà Trần Mộng Thùy Trang	Thành viên	Bổ nhiệm ngày 23 tháng 4 năm 2022
Ông Nguyễn Việt Đức	Thành viên	Miễn nhiệm ngày 23 tháng 4 năm 2022

Ban Tổng Giám đốc

Họ và tên	Chức vụ	Ngày bổ nhiệm
Bà Đỗ Thị Bích Hà	Tổng Giám đốc	Bổ nhiệm ngày 23 tháng 4 năm 2018
Ông Trần Mạnh Hùng	Phó Tổng Giám đốc	Bổ nhiệm ngày 01 tháng 4 năm 2008

CÔNG TY CỔ PHẦN THƯƠNG MẠI DẦU KHÍ
BÁO CÁO CỦA BAN TỔNG GIÁM ĐỐC (tiếp theo)

Đại diện theo pháp luật

Người đại diện theo pháp luật của Công ty trong năm và cho đến thời điểm lập báo cáo này là Bà Đỗ Thị Bích Hà – Tổng Giám đốc (bổ nhiệm ngày 23 tháng 4 năm 2018).

Kiểm toán viên

Công ty TNHH Kiểm toán và Tư vấn A&C đã được chỉ định kiểm toán Báo cáo tài chính hợp nhất cho năm tài chính kết thúc ngày 31 tháng 12 năm 2022 của Tập đoàn.

Trách nhiệm của Ban Tổng Giám đốc

Ban Tổng Giám đốc Công ty chịu trách nhiệm lập Báo cáo tài chính hợp nhất phản ánh trung thực và hợp lý tình hình tài chính hợp nhất, kết quả hoạt động kinh doanh hợp nhất và lưu chuyển tiền tệ hợp nhất của Tập đoàn trong năm. Trong việc lập Báo cáo tài chính hợp nhất này, Ban Tổng Giám đốc phải:

- Chọn lựa các chính sách kế toán thích hợp và áp dụng các chính sách này một cách nhất quán;
- Thực hiện các xét đoán và các ước tính một cách hợp lý và thận trọng;
- Nêu rõ các chuẩn mực kế toán áp dụng cho Tập đoàn có được tuân thủ hay không và tất cả các sai lệch trọng yếu đã được trình bày và giải thích trong Báo cáo tài chính hợp nhất;
- Lập Báo cáo tài chính hợp nhất trên cơ sở hoạt động liên tục trừ trường hợp không thể cho rằng Tập đoàn sẽ tiếp tục hoạt động liên tục;
- Thiết lập và thực hiện hệ thống kiểm soát nội bộ một cách hữu hiệu nhằm hạn chế rủi ro có sai sót trọng yếu do gian lận hoặc nhầm lẫn trong việc lập và trình bày Báo cáo tài chính hợp nhất.

Ban Tổng Giám đốc đảm bảo các sổ kế toán thích hợp được lưu giữ đầy đủ để phản ánh tình hình tài chính hợp nhất của Tập đoàn với mức độ chính xác hợp lý tại bất kỳ thời điểm nào và các sổ sách kế toán tuân thủ chế độ kế toán áp dụng. Ban Tổng Giám đốc cũng chịu trách nhiệm quản lý các tài sản của Tập đoàn và do đó đã thực hiện các biện pháp thích hợp để ngăn chặn và phát hiện các hành vi gian lận và các vi phạm khác.

Ban Tổng Giám đốc cam kết đã tuân thủ các yêu cầu nêu trên trong việc lập Báo cáo tài chính hợp nhất.

Phê duyệt Báo cáo tài chính hợp nhất

Ban Tổng Giám đốc phê duyệt Báo cáo tài chính hợp nhất đính kèm. Báo cáo tài chính hợp nhất đã phản ánh trung thực và hợp lý tình hình tài chính hợp nhất của Tập đoàn tại ngày 31 tháng 12 năm 2022, cũng như kết quả hoạt động kinh doanh hợp nhất và tình hình lưu chuyển tiền tệ hợp nhất cho năm tài chính kết thúc cùng ngày, phù hợp với các chuẩn mực kế toán Việt Nam, Chế độ Kế toán doanh nghiệp Việt Nam và các quy định pháp lý có liên quan đến việc lập và trình bày Báo cáo tài chính hợp nhất.

Thay mặt Ban Tổng Giám đốc,



Đỗ Thị Bích Hà
Tổng Giám đốc

Ngày 27 tháng 3 năm 2023

Số: 1.0694/23/TC-AC

BÁO CÁO KIỂM TOÁN ĐỘC LẬP**Kính gửi: CÁC CỔ ĐÔNG, HỘI ĐỒNG QUẢN TRỊ VÀ BAN TỔNG GIÁM ĐỐC
CÔNG TY CỔ PHẦN THƯƠNG MẠI DẦU KHÍ**

Chúng tôi đã kiểm toán Báo cáo tài chính hợp nhất kèm theo của Công ty Cổ phần Thương mại Dầu khí (sau đây gọi tắt là “Công ty”) và công ty con (gọi chung là “Tập đoàn”), được lập ngày 27 tháng 3 năm 2023, từ trang 06 đến trang 37, bao gồm Bảng cân đối kế toán hợp nhất tại ngày 31 tháng 12 năm 2022, Báo cáo kết quả hoạt động kinh doanh hợp nhất, Báo cáo lưu chuyển tiền tệ hợp nhất cho năm tài chính kết thúc cùng ngày và Bản thuyết minh Báo cáo tài chính hợp nhất.

Trách nhiệm của Ban Tổng Giám đốc

Ban Tổng Giám đốc Công ty chịu trách nhiệm lập và trình bày trung thực và hợp lý Báo cáo tài chính hợp nhất của Tập đoàn theo các chuẩn mực kế toán Việt Nam, Chế độ Kế toán doanh nghiệp Việt Nam và các quy định pháp lý có liên quan đến việc lập và trình bày Báo cáo tài chính hợp nhất và chịu trách nhiệm về kiểm soát nội bộ mà Ban Tổng Giám đốc xác định là cần thiết để đảm bảo cho việc lập và trình bày Báo cáo tài chính hợp nhất không có sai sót trọng yếu do gian lận hoặc nhầm lẫn.

Trách nhiệm của Kiểm toán viên

Trách nhiệm của chúng tôi là đưa ra ý kiến về Báo cáo tài chính hợp nhất dựa trên kết quả của cuộc kiểm toán. Chúng tôi đã tiến hành kiểm toán theo các chuẩn mực kiểm toán Việt Nam. Các chuẩn mực này yêu cầu chúng tôi tuân thủ chuẩn mực và các quy định về đạo đức nghề nghiệp, lập kế hoạch và thực hiện cuộc kiểm toán để đạt được sự đảm bảo hợp lý về việc liệu Báo cáo tài chính hợp nhất của Tập đoàn có còn sai sót trọng yếu hay không.

Công việc kiểm toán bao gồm thực hiện các thủ tục nhằm thu thập các bằng chứng kiểm toán về các số liệu và thuyết minh trên Báo cáo tài chính hợp nhất. Các thủ tục kiểm toán được lựa chọn dựa trên xét đoán của kiểm toán viên, bao gồm đánh giá rủi ro có sai sót trọng yếu trong Báo cáo tài chính hợp nhất do gian lận hoặc nhầm lẫn. Khi thực hiện đánh giá các rủi ro này, kiểm toán viên đã xem xét kiểm soát nội bộ của Tập đoàn liên quan đến việc lập và trình bày Báo cáo tài chính hợp nhất trung thực, hợp lý nhằm thiết kế các thủ tục kiểm toán phù hợp với tình hình thực tế, tuy nhiên không nhằm mục đích đưa ra ý kiến về hiệu quả của kiểm soát nội bộ của Tập đoàn. Công việc kiểm toán cũng bao gồm đánh giá tính thích hợp của các chính sách kế toán được áp dụng và tính hợp lý của các ước tính kế toán của Ban Tổng Giám đốc cũng như đánh giá việc trình bày tổng thể Báo cáo tài chính hợp nhất.

Chúng tôi tin tưởng rằng các bằng chứng kiểm toán mà chúng tôi đã thu thập được là đầy đủ và thích hợp làm cơ sở cho ý kiến kiểm toán ngoại trừ của chúng tôi.

Cơ sở của ý kiến kiểm toán ngoại trừ

Khoản công nợ phải thu Công ty Cổ phần Xây lắp Đường ống Bể chứa Dầu khí với số tiền 27.245.000.000 VND đã quá hạn (xem thuyết minh số V.3 trong Bản thuyết minh Báo cáo tài chính hợp nhất). Công ty đã nộp hồ sơ khiếu kiện lên Tòa án nhân dân TP. Vũng Tàu và đã nhận được Quyết định công nhận sự thỏa thuận của các bên về việc Công ty Cổ phần Xây lắp Đường ống Bể chứa Dầu khí sẽ thanh toán nợ gốc và lãi cho Công ty thành 3 đợt từ ngày 30 tháng 4 năm 2020 đến ngày 30 tháng 9 năm 2020 với số tiền gốc là 33.345.000.000 VND và lãi là 900.000.000 VND. Tuy nhiên, cho đến thời điểm Báo cáo tài chính hợp nhất được phê duyệt phát hành, Công ty Cổ phần Xây lắp Đường ống Bể chứa Dầu khí mới chỉ thanh toán 6.100.000.000 VND, số còn lại vẫn chưa thanh toán cho Tập đoàn theo lịch trả nợ đã cam kết. Các bằng chứng kiểm toán hiện có vẫn chưa đủ để đánh giá khả năng thu hồi đối với khoản nợ này. Do đó, chúng tôi không thể xác định được liệu có cần thiết phải lập dự phòng cho khoản công nợ này hay không cũng như số dự phòng cần phải trích lập, nếu có.

Ý kiến kiểm toán ngoại trừ

Theo ý kiến của chúng tôi, ngoại trừ ảnh hưởng của vấn đề nêu tại đoạn “Cơ sở của ý kiến kiểm toán ngoại trừ”, Báo cáo tài chính hợp nhất đã phản ánh trung thực và hợp lý, trên các khía cạnh trọng yếu tình hình tài chính hợp nhất của Công ty Cổ phần Thương mại Dầu khí tại ngày 31 tháng 12 năm 2022, cũng như kết quả hoạt động kinh doanh hợp nhất và tình hình lưu chuyển tiền tệ hợp nhất cho năm tài chính kết thúc cùng ngày, phù hợp với các chuẩn mực kế toán Việt Nam, Chế độ Kế toán doanh nghiệp Việt Nam và các quy định pháp lý có liên quan đến việc lập và trình bày Báo cáo tài chính hợp nhất.

Công ty TNHH Kiểm toán và Tư vấn A&C



Nguyễn Chí Dũng

Thành viên Ban Giám đốc

Số Giấy CNĐKHN kiểm toán: 0100-2023-008-1

Người được ủy quyền



Nguyễn Quang Châu

Kiểm toán viên

Số Giấy CNĐKHN kiểm toán: 2607-2023-008-1

TP. Hồ Chí Minh, ngày 27 tháng 3 năm 2023

CÔNG TY CỔ PHẦN THƯƠNG MẠI DẦU KHÍ

Địa chỉ: Tầng 11, tòa nhà Petroland, số 12 Tân Trào, phường Tân Phú, Quận 7, TP. Hồ Chí Minh

BÁO CÁO TÀI CHÍNH HỢP NHẤT

Cho năm tài chính kết thúc ngày 31 tháng 12 năm 2022

BẢNG CÂN ĐỐI KẾ TOÁN HỢP NHẤT

Tại ngày 31 tháng 12 năm 2022

Đơn vị tính: VND

CHỈ TIÊU	Mã số	Thuyết minh	Số cuối năm	Số đầu năm
A - TÀI SẢN NGẮN HẠN	100		221.757.985.204	248.635.240.650
I. Tiền và các khoản tương đương tiền	110	V.1	32.458.809.652	57.766.200.238
1. Tiền	111		17.519.594.624	16.615.250.577
2. Các khoản tương đương tiền	112		14.939.215.028	41.150.949.661
II. Đầu tư tài chính ngắn hạn	120		66.492.325.347	46.818.857.603
1. Chứng khoán kinh doanh	121		-	-
2. Dự phòng giảm giá chứng khoán kinh doanh	122		-	-
3. Đầu tư nắm giữ đến ngày đáo hạn	123	V.2a	66.492.325.347	46.818.857.603
III. Các khoản phải thu ngắn hạn	130		121.132.876.205	141.701.294.160
1. Phải thu ngắn hạn của khách hàng	131	V.3	111.600.098.169	136.842.374.768
2. Trả trước cho người bán ngắn hạn	132	V.4	19.797.318.469	15.214.576.255
3. Phải thu nội bộ ngắn hạn	133		-	-
4. Phải thu theo tiến độ kế hoạch hợp đồng xây dựng	134		-	-
5. Phải thu về cho vay ngắn hạn	135		-	-
6. Phải thu ngắn hạn khác	136	V.5a	3.465.255.306	3.483.406.724
7. Dự phòng phải thu ngắn hạn khó đòi	137	V.6	(13.729.795.739)	(13.839.063.587)
8. Tài sản thiếu chờ xử lý	139		-	-
IV. Hàng tồn kho	140		1.199.760.587	1.818.152.548
1. Hàng tồn kho	141	V.7	1.199.760.587	1.818.152.548
2. Dự phòng giảm giá hàng tồn kho	149		-	-
V. Tài sản ngắn hạn khác	150		474.213.413	530.736.101
1. Chi phí trả trước ngắn hạn	151	V.8a	427.296.602	197.785.936
2. Thuế giá trị gia tăng được khấu trừ	152		-	270.501.849
3. Thuế và các khoản khác phải thu Nhà nước	153	V.14	46.916.811	62.448.316
4. Giao dịch mua bán lại trái phiếu Chính phủ	154		-	-
5. Tài sản ngắn hạn khác	155		-	-

CÔNG TY CỔ PHẦN THƯƠNG MẠI DẦU KHÍ

Địa chỉ: Tầng 11, tòa nhà Petroland, số 12 Tân Trào, phường Tân Phú, Quận 7, TP. Hồ Chí Minh

BÁO CÁO TÀI CHÍNH HỢP NHẤT

Cho năm tài chính kết thúc ngày 31 tháng 12 năm 2022

Bảng cân đối kế toán hợp nhất (tiếp theo)

CHỈ TIÊU	Mã số	Thuyết minh	Số cuối năm	Số đầu năm
B- TÀI SẢN DÀI HẠN	200		86.449.801.420	77.538.181.672
I. Các khoản phải thu dài hạn	210		45.000.000	66.174.000
1. Phải thu dài hạn của khách hàng	211		-	-
2. Trả trước cho người bán dài hạn	212		-	-
3. Vốn kinh doanh ở đơn vị trực thuộc	213		-	-
4. Phải thu nội bộ dài hạn	214		-	-
5. Phải thu về cho vay dài hạn	215		-	-
6. Phải thu dài hạn khác	216	V.5b	45.000.000	66.174.000
7. Dự phòng phải thu dài hạn khó đòi	219		-	-
II. Tài sản cố định	220		45.552.292.055	49.286.015.770
1. Tài sản cố định hữu hình	221	V.9	45.552.292.055	47.219.031.569
- Nguyên giá	222		67.614.931.644	68.925.627.190
- Giá trị hao mòn lũy kế	223		(22.062.639.589)	(21.706.595.621)
2. Tài sản cố định thuê tài chính	224		-	-
- Nguyên giá	225		-	-
- Giá trị hao mòn lũy kế	226		-	-
3. Tài sản cố định vô hình	227	V.10	-	2.066.984.201
- Nguyên giá	228		154.472.660	2.613.135.660
- Giá trị hao mòn lũy kế	229		(154.472.660)	(546.151.459)
III. Bất động sản đầu tư	230		-	-
- Nguyên giá	231		-	-
- Giá trị hao mòn lũy kế	232		-	-
IV. Tài sản dở dang dài hạn	240		-	-
1. Chi phí sản xuất, kinh doanh dở dang dài hạn	241		-	-
2. Chi phí xây dựng cơ bản dở dang	242		-	-
V. Đầu tư tài chính dài hạn	250		38.000.000.000	24.000.000.000
1. Đầu tư vào công ty con	251		-	-
2. Đầu tư vào công ty liên doanh, liên kết	252		-	-
3. Đầu tư góp vốn vào đơn vị khác	253	V.2b	24.000.000.000	24.000.000.000
4. Dự phòng đầu tư tài chính dài hạn	254		-	-
5. Đầu tư nắm giữ đến ngày đáo hạn	255	V.2a	14.000.000.000	-
VI. Tài sản dài hạn khác	260		2.852.509.365	4.185.991.902
1. Chi phí trả trước dài hạn	261	V.8b	2.267.982.016	3.401.055.175
2. Tài sản thuê thu nhập hoãn lại	262		-	-
3. Thiết bị, vật tư, phụ tùng thay thế dài hạn	263		-	-
4. Tài sản dài hạn khác	268		-	-
5. Lợi thế thương mại	269	V.11	584.527.349	784.936.727
TỔNG CỘNG TÀI SẢN	270		308.207.786.624	326.173.422.322

CÔNG TY CỔ PHẦN THƯƠNG MẠI DẦU KHÍ

Địa chỉ: Tầng 11, tòa nhà Petroland, số 12 Tân Trào, phường Tân Phú, Quận 7, TP. Hồ Chí Minh

BÁO CÁO TÀI CHÍNH HỢP NHẤT

Cho năm tài chính kết thúc ngày 31 tháng 12 năm 2022

Bảng cân đối kế toán hợp nhất (tiếp theo)

CHỈ TIÊU	Mã số	Thuyết minh	Số cuối năm	Số đầu năm
C - NỢ PHẢI TRẢ	300		78.121.676.093	96.290.380.904
I. Nợ ngắn hạn	310		65.295.863.793	78.900.050.804
1. Phải trả người bán ngắn hạn	311	V.12a, c	35.267.252.259	55.735.658.024
2. Người mua trả tiền trước ngắn hạn	312	V.13	6.727.692.212	2.343.479.814
3. Thuế và các khoản phải nộp Nhà nước	313	V.14	1.787.024.347	1.011.775.710
4. Phải trả người lao động	314		3.434.430.706	3.774.647.044
5. Chi phí phải trả ngắn hạn	315	V.15	5.510.979.356	4.377.232.293
6. Phải trả nội bộ ngắn hạn	316		-	-
7. Phải trả theo tiến độ kế hoạch hợp đồng xây dựng	317		-	-
8. Doanh thu chưa thực hiện ngắn hạn	318		82.723.334	-
9. Phải trả ngắn hạn khác	319	V.16	12.215.402.329	11.392.690.432
10. Vay và nợ thuê tài chính ngắn hạn	320		-	-
11. Dự phòng phải trả ngắn hạn	321		-	-
12. Quỹ khen thưởng, phúc lợi	322	V.17	270.359.250	264.567.487
13. Quỹ bình ổn giá	323		-	-
14. Giao dịch mua bán lại trái phiếu Chính phủ	324		-	-
II. Nợ dài hạn	330		12.825.812.300	17.390.330.100
1. Phải trả người bán dài hạn	331	V.12b, c	12.825.812.300	17.390.330.100
2. Người mua trả tiền trước dài hạn	332		-	-
3. Chi phí phải trả dài hạn	333		-	-
4. Phải trả nội bộ về vốn kinh doanh	334		-	-
5. Phải trả nội bộ dài hạn	335		-	-
6. Doanh thu chưa thực hiện dài hạn	336		-	-
7. Phải trả dài hạn khác	337		-	-
8. Vay và nợ thuê tài chính dài hạn	338		-	-
9. Trái phiếu chuyển đổi	339		-	-
10. Cổ phiếu ưu đãi	340		-	-
11. Thuế thu nhập hoãn lại phải trả	341		-	-
12. Dự phòng phải trả dài hạn	342		-	-
13. Quỹ phát triển khoa học và công nghệ	343		-	-

CÔNG TY CỔ PHẦN THƯƠNG MẠI DẦU KHÍ

Địa chỉ: Tầng 11, tòa nhà Petroland, số 12 Tân Trào, phường Tân Phú, Quận 7, TP. Hồ Chí Minh

BÁO CÁO TÀI CHÍNH HỢP NHẤT

Cho năm tài chính kết thúc ngày 31 tháng 12 năm 2022

Bảng cân đối kế toán hợp nhất (tiếp theo)

CHỈ TIÊU	Mã số	Thuyết minh	Số cuối năm	Số đầu năm
D - VỐN CHỦ SỞ HỮU	400		230.086.110.531	229.883.041.418
I. Vốn chủ sở hữu	410		230.086.110.531	229.883.041.418
1. Vốn góp của chủ sở hữu	411	V.18a,b,c	200.000.000.000	200.000.000.000
- Cổ phiếu phổ thông có quyền biểu quyết	411a		200.000.000.000	200.000.000.000
- Cổ phiếu ưu đãi	411b		-	-
2. Thặng dư vốn cổ phần	412		-	-
3. Quyền chọn chuyển đổi trái phiếu	413		-	-
4. Vốn khác của chủ sở hữu	414		-	-
5. Cổ phiếu quỹ	415		-	-
6. Chênh lệch đánh giá lại tài sản	416		-	-
7. Chênh lệch tỷ giá hối đoái	417		-	-
8. Quỹ đầu tư phát triển	418	V.18a	35.044.156.277	35.044.156.277
9. Quỹ hỗ trợ sắp xếp doanh nghiệp	419		-	-
10. Quỹ khác thuộc vốn chủ sở hữu	420		-	-
11. Lợi nhuận sau thuế chưa phân phối	421	V.18a	(28.074.848.380)	(28.364.723.745)
- Lợi nhuận sau thuế chưa phân phối lũy kế đến cuối kỳ trước	421a		(28.556.021.345)	(28.364.723.745)
- Lợi nhuận sau thuế chưa phân phối kỳ này	421b		481.172.965	-
12. Nguồn vốn đầu tư xây dựng cơ bản	422		-	-
13. Lợi ích cổ đông không kiểm soát	429	V.18a	23.116.802.634	23.203.608.886
II. Nguồn kinh phí và quỹ khác	430		-	-
1. Nguồn kinh phí	431		-	-
2. Nguồn kinh phí đã hình thành tài sản cố định	432		-	-
TỔNG CỘNG NGUỒN VỐN	440		308.207.786.624	326.173.422.322


Phạm Thị Hồng Yến
Người lập

Nguyễn Ngọc Anh
Kế toán trưởng

TP. Hồ Chí Minh, ngày 27 tháng 3 năm 2023

Đỗ Thị Bích Hà
Tổng Giám đốc

CÔNG TY CỔ PHẦN THƯƠNG MẠI DẦU KHÍ

Địa chỉ: Tầng 11, tòa nhà Petroland, số 12 Tân Trào, phường Tân Phú, Quận 7, TP. Hồ Chí Minh

BÁO CÁO TÀI CHÍNH HỢP NHẤT

Cho năm tài chính kết thúc ngày 31 tháng 12 năm 2022

BÁO CÁO KẾT QUẢ HOẠT ĐỘNG KINH DOANH HỢP NHẤT

Cho năm tài chính kết thúc ngày 31 tháng 12 năm 2022

Đơn vị tính: VND

CHỈ TIÊU	Mã số	Thuyết minh	Đơn vị tính: VND	
			Năm nay	Năm trước
1. Doanh thu bán hàng và cung cấp dịch vụ	01	VI.1	173.711.991.793	245.275.867.279
2. Các khoản giảm trừ doanh thu	02	VI.2	1.044.393.018	-
3. Doanh thu thuần về bán hàng và cung cấp dịch vụ	10		172.667.598.775	245.275.867.279
4. Giá vốn hàng bán	11	VI.3	143.353.989.094	216.240.938.841
5. Lợi nhuận gộp về bán hàng và cung cấp dịch vụ	20		29.313.609.681	29.034.928.438
6. Doanh thu hoạt động tài chính	21	VI.4	4.432.768.529	7.198.163.566
7. Chi phí tài chính	22	VI.5	888.503.246	1.091.168.715
Trong đó: chi phí lãi vay	23		-	-
8. Phần lãi hoặc lỗ trong công ty liên doanh, liên kết	24		-	-
9. Chi phí bán hàng	25	VI.6	5.541.396.762	9.818.473.765
10. Chi phí quản lý doanh nghiệp	26	VI.7	25.692.095.122	23.796.578.403
11. Lợi nhuận thuần từ hoạt động kinh doanh	30		1.624.383.080	1.526.871.121
12. Thu nhập khác	31	VI.8	1.978.563.319	3.227.271.056
13. Chi phí khác	32	VI.9	157.248.800	2.041.531.057
14. Lợi nhuận khác	40		1.821.314.519	1.185.739.999
15. Tổng lợi nhuận kế toán trước thuế	50		3.445.697.599	2.712.611.120
16. Chi phí thuế thu nhập doanh nghiệp hiện hành	51	V.14	1.242.252.223	1.208.732.092
17. Chi phí thuế thu nhập doanh nghiệp hoãn lại	52		-	-
18. Lợi nhuận sau thuế thu nhập doanh nghiệp	60		<u>2.203.445.376</u>	<u>1.503.879.028</u>
19. Lợi nhuận sau thuế của công ty mẹ	61		481.172.965	(272.587.598)
20. Lợi nhuận sau thuế của cổ đông không kiểm soát	62		1.722.272.411	1.776.466.626
21. Lãi cơ bản trên cổ phiếu	70	VI.10a,b	<u>24</u>	<u>(14)</u>
22. Lãi suy giảm trên cổ phiếu	71	VI.10a,b	<u>24</u>	<u>(14)</u>


Phạm Thị Hồng Yến
Người lập

Nguyễn Ngọc Anh
Kế toán trưởngĐỗ Thị Bích Hà
Tổng Giám đốc

TP. Hồ Chí Minh, ngày 27 tháng 3 năm 2023

CÔNG TY CỔ PHẦN THƯƠNG MẠI DẦU KHÍ

Địa chỉ: Tầng 11, tòa nhà Petroland, số 12 Tân Trào, phường Tân Phú, Quận 7, TP. Hồ Chí Minh

BÁO CÁO TÀI CHÍNH HỢP NHẤT

Cho năm tài chính kết thúc ngày 31 tháng 12 năm 2022

BÁO CÁO LƯU CHUYỂN TIỀN TỆ HỢP NHẤT

(Theo phương pháp gián tiếp)

Cho năm tài chính kết thúc ngày 31 tháng 12 năm 2022

Đơn vị tính: VND

CHỈ TIÊU	Mã số	Thuyết minh	Năm nay	Năm trước
I. Lưu chuyển tiền từ hoạt động kinh doanh				
1. Lợi nhuận trước thuế	01		3.445.697.599	2.712.611.120
2. Điều chỉnh cho các khoản:				
- Khấu hao tài sản cố định và bất động sản đầu tư	02	V.9, 10, 11	2.078.297.344	2.013.171.066
- Các khoản dự phòng	03	V.6	(109.267.848)	581.239.095
- Lãi, lỗ chênh lệch tỷ giá hối đoái do đánh giá lại các khoản mục tiền tệ có gốc ngoại tệ	04	VI.5	1.210.038	2.704.978
- Lãi, lỗ từ hoạt động đầu tư	05	VI.4, 8	(6.170.582.390)	(6.365.262.169)
- Chi phí lãi vay	06		-	-
- Các khoản điều chỉnh khác	07		-	-
3. Lợi nhuận từ hoạt động kinh doanh trước thay đổi vốn lưu động	08		(754.645.257)	(1.055.535.910)
- Tăng, giảm các khoản phải thu	09		6.811.932.565	36.592.200.776
- Tăng, giảm hàng tồn kho	10		618.391.961	(2.095.278.235)
- Tăng, giảm các khoản phải trả	11		(19.184.801.006)	(50.481.702.955)
- Tăng, giảm chi phí trả trước	12		903.562.493	(554.373.239)
- Tăng, giảm chứng khoán kinh doanh	13		-	-
- Tiền lãi vay đã trả	14		-	-
- Thuế thu nhập doanh nghiệp đã nộp	15	V.14	(637.609.613)	(1.083.562.433)
- Tiền thu khác từ hoạt động kinh doanh	16		-	-
- Tiền chi khác cho hoạt động kinh doanh	17	V.17	(363.152.500)	(244.175.000)
Lưu chuyển tiền thuần từ hoạt động kinh doanh	20		(12.606.321.357)	(18.922.426.996)
II. Lưu chuyển tiền từ hoạt động đầu tư				
1. Tiền chi để mua sắm, xây dựng tài sản cố định và các tài sản dài hạn khác	21	V.9	(200.790.000)	(952.784.932)
2. Tiền thu từ thanh lý, nhượng bán tài sản cố định và các tài sản dài hạn khác	22		3.799.090.909	-
3. Tiền chi cho vay, mua các công cụ nợ của đơn vị khác	23		(71.412.945.582)	(17.345.355.888)
4. Tiền thu hồi cho vay, bán lại các công cụ nợ của đơn vị khác	24		51.775.830.338	16.312.789.041
5. Tiền chi đầu tư góp vốn vào đơn vị khác	25		-	-
6. Tiền thu hồi đầu tư góp vốn vào đơn vị khác	26		-	13.047.210.770
7. Tiền thu lãi cho vay, cổ tức và lợi nhuận được chia	27	V.5a, VI.4	4.567.599.232	3.437.594.399
Lưu chuyển tiền thuần từ hoạt động đầu tư	30		(11.471.215.103)	14.499.453.390

CÔNG TY CỔ PHẦN THƯƠNG MẠI DẦU KHÍ

Địa chỉ: Tầng 11, tòa nhà Petroland, số 12 Tân Trào, phường Tân Phú, Quận 7, TP. Hồ Chí Minh

Cho năm tài chính kết thúc ngày 31 tháng 12 năm 2022

Báo cáo lưu chuyển tiền tệ hợp nhất (tiếp theo)

CHỈ TIÊU	Mã số	Thuyết minh	Năm nay	Năm trước
III. Lưu chuyển tiền từ hoạt động tài chính				
1. Tiền thu từ phát hành cổ phiếu, nhận vốn góp của chủ sở hữu	31		-	-
2. Tiền trả lại vốn góp cho các chủ sở hữu, mua lại cổ phiếu của doanh nghiệp đã phát hành	32		-	-
3. Tiền thu từ đi vay	33		-	-
4. Tiền trả nợ gốc vay	34		-	-
5. Tiền trả nợ gốc thuê tài chính	35		-	-
6. Cổ tức, lợi nhuận đã trả cho chủ sở hữu	36	V.16, 18a	(1.228.860.111)	(628.735.872)
<i>Lưu chuyển tiền thuần từ hoạt động tài chính</i>	<i>40</i>		<i>(1.228.860.111)</i>	<i>(628.735.872)</i>
Lưu chuyển tiền thuần trong năm	50		(25.306.396.571)	(5.051.709.478)
Tiền và tương đương tiền đầu năm	60	V.1	57.766.200.238	62.827.678.380
Ảnh hưởng của thay đổi tỷ giá hối đoái quy đổi ngoại tệ	61		(994.015)	(9.768.664)
Tiền và tương đương tiền cuối năm	70	V.1	32.458.809.652	57.766.200.238

Phạm Thị Hồng Yến
Người lập

Nguyễn Ngọc Anh
Kế toán trưởng



TP. Hồ Chí Minh, ngày 27 tháng 3 năm 2023

Đỗ Thị Bích Hà
Tổng Giám đốc

CÔNG TY CỔ PHẦN THƯƠNG MẠI DẦU KHÍ

Địa chỉ: Tầng 11, tòa nhà Petroland, số 12 Tân Trào, phường Tân Phú, Quận 7, TP. Hồ Chí Minh

BÁO CÁO TÀI CHÍNH HỢP NHẤT

Cho năm tài chính kết thúc ngày 31 tháng 12 năm 2022

BẢN THUYẾT MINH BÁO CÁO TÀI CHÍNH HỢP NHẤT

Cho năm tài chính kết thúc ngày 31 tháng 12 năm 2022

I. ĐẶC ĐIỂM HOẠT ĐỘNG

1. Hình thức sở hữu vốn

Công ty Cổ phần Thương mại Dầu khí (sau đây gọi tắt là “Công ty” hoặc “Công ty mẹ”) là công ty cổ phần.

2. Lĩnh vực kinh doanh

Lĩnh vực kinh doanh của Công ty là thương mại và dịch vụ.

3. Ngành nghề kinh doanh

Hoạt động kinh doanh chính của Công ty là: thực hiện dịch vụ hàng hải, đại lý vận tải biển và dịch vụ giao nhận hàng hóa xuất nhập khẩu, cung cấp vật tư thiết bị cho các công trình dầu khí, kho xăng dầu, cung cấp hóa chất phục vụ cho thăm dò và khai thác dầu khí.

4. Chu kỳ sản xuất, kinh doanh thông thường

Chu kỳ sản xuất kinh doanh thông thường của Công ty không quá 12 tháng.

5. Cấu trúc Tập đoàn

Tập đoàn bao gồm Công ty mẹ và Công ty Cổ phần Công nghệ thông tin, Viễn thông và Tự động hóa Dầu khí (là công ty con) chịu sự kiểm soát của Công ty mẹ, được hợp nhất trong Báo cáo tài chính hợp nhất này.

Công ty con có trụ sở tại Tầng 14, khu văn phòng (đơn nguyên giữa), tòa nhà C1 Thành Công, phố Thành Công, phường Thành Công, Quận Ba Đình, TP. Hà Nội, hoạt động trong lĩnh vực công nghệ thông tin, viễn thông và tự động hóa, năng lượng sạch. Tỷ lệ vốn góp, tỷ lệ lợi ích và tỷ lệ quyền biểu quyết của Công ty mẹ đối với công ty con không đổi từ năm trước đến năm nay là 51,85%.

6. Tuyên bố về khả năng so sánh thông tin trên Báo cáo tài chính hợp nhất

Các số liệu tương ứng của năm trước so sánh được với số liệu của năm nay.

7. Nhân viên

Tại ngày kết thúc năm tài chính, Tập đoàn có 110 nhân viên đang làm việc (số đầu năm là 116 nhân viên).

II. NĂM TÀI CHÍNH, ĐƠN VỊ TIỀN TỆ SỬ DỤNG TRONG KẾ TOÁN

1. Năm tài chính

Năm tài chính của Tập đoàn bắt đầu từ ngày 01 tháng 01 và kết thúc vào ngày 31 tháng 12 hàng năm.

2. Đơn vị tiền tệ sử dụng trong kế toán

Đơn vị tiền tệ sử dụng trong kế toán là Đồng Việt Nam (VND) do phần lớn các nghiệp vụ được thực hiện bằng đơn vị tiền tệ VND.

CÔNG TY CỔ PHẦN THƯƠNG MẠI DẦU KHÍ

Địa chỉ: Tầng 11, tòa nhà Petroland, số 12 Tân Trào, phường Tân Phú, Quận 7, TP. Hồ Chí Minh

BÁO CÁO TÀI CHÍNH HỢP NHẤT

Cho năm tài chính kết thúc ngày 31 tháng 12 năm 2022

Bản thuyết minh Báo cáo tài chính hợp nhất (tiếp theo)

III. CHUẨN MỰC VÀ CHẾ ĐỘ KẾ TOÁN ÁP DỤNG

1. Chế độ kế toán áp dụng

Tập đoàn áp dụng các chuẩn mực kế toán Việt Nam, Chế độ Kế toán doanh nghiệp Việt Nam được ban hành theo Thông tư số 200/2014/TT-BTC ngày 22 tháng 12 năm 2014 hướng dẫn Chế độ Kế toán doanh nghiệp, Thông tư số 202/2014/TT-BTC ngày 22 tháng 12 năm 2014 hướng dẫn lập và trình bày Báo cáo tài chính hợp nhất và các thông tư khác hướng dẫn thực hiện chuẩn mực kế toán của Bộ Tài chính trong việc lập và trình bày Báo cáo tài chính hợp nhất.

2. Tuyên bố về việc tuân thủ chuẩn mực kế toán và chế độ kế toán

Ban Tổng Giám đốc Công ty đảm bảo đã tuân thủ yêu cầu của các chuẩn mực kế toán Việt Nam, Chế độ Kế toán doanh nghiệp Việt Nam được ban hành theo Thông tư số 200/2014/TT-BTC ngày 22 tháng 12 năm 2014, Thông tư số 202/2014/TT-BTC ngày 22 tháng 12 năm 2014 cũng như các thông tư khác hướng dẫn thực hiện chuẩn mực kế toán của Bộ Tài chính trong việc lập và trình bày Báo cáo tài chính hợp nhất.

IV. CÁC CHÍNH SÁCH KẾ TOÁN ÁP DỤNG

1. Cơ sở lập Báo cáo tài chính hợp nhất

Báo cáo tài chính hợp nhất được lập trên cơ sở kế toán dồn tích (trừ thông tin liên quan đến các luồng tiền).

2. Cơ sở hợp nhất

Báo cáo tài chính hợp nhất bao gồm Báo cáo tài chính của Công ty mẹ và Báo cáo tài chính của công ty con. Công ty con là đơn vị chịu sự kiểm soát của Công ty mẹ. Sự kiểm soát tồn tại khi Công ty mẹ có khả năng trực tiếp hay gián tiếp chi phối các chính sách tài chính và hoạt động của công ty con để thu được các lợi ích kinh tế từ các hoạt động này. Khi xác định quyền kiểm soát có tính đến quyền biểu quyết tiềm năng phát sinh từ các quyền chọn mua hoặc các công cụ nợ và công cụ vốn có thể chuyển đổi thành cổ phiếu phổ thông tại ngày kết thúc năm tài chính.

Kết quả hoạt động kinh doanh của công ty con được mua lại hoặc bán đi trong năm được trình bày trong Báo cáo kết quả hoạt động kinh doanh hợp nhất từ ngày mua hoặc cho đến ngày bán khoản đầu tư ở công ty con đó.

Báo cáo tài chính của công ty mẹ và công ty con sử dụng để hợp nhất được lập cho cùng một năm tài chính và áp dụng các chính sách kế toán thống nhất cho các giao dịch và sự kiện cùng loại trong những hoàn cảnh tương tự. Trong trường hợp chính sách kế toán của công ty con khác với chính sách kế toán áp dụng thống nhất trong Tập đoàn thì Báo cáo tài chính của công ty con sẽ có những điều chỉnh thích hợp trước khi sử dụng cho việc lập Báo cáo tài chính hợp nhất.

Số dư các tài khoản trên Bảng cân đối kế toán giữa các công ty trong cùng Tập đoàn, các giao dịch nội bộ, các khoản lãi nội bộ chưa thực hiện phát sinh từ các giao dịch này phải được loại trừ hoàn toàn. Các khoản lỗ chưa thực hiện phát sinh từ các giao dịch nội bộ cũng được loại bỏ trừ khi chi phí tạo nên khoản lỗ đó không thể thu hồi được.

Lợi ích của cổ đông không kiểm soát thể hiện phần lãi hoặc lỗ trong kết quả kinh doanh và tài sản thuần của công ty con không được nắm giữ bởi Tập đoàn và được trình bày ở khoản mục riêng trên Báo cáo kết quả hoạt động kinh doanh hợp nhất và trên Bảng cân đối kế toán hợp nhất (thuộc phần vốn chủ sở hữu). Lợi ích của cổ đông không kiểm soát bao gồm giá trị các lợi ích của cổ đông không kiểm soát tại ngày hợp nhất kinh doanh ban đầu và phần lợi ích của cổ đông không kiểm soát trong biến động của vốn chủ sở hữu kể từ ngày hợp nhất kinh doanh. Các khoản lỗ phát sinh tại công ty con được phân bổ tương ứng với phần sở hữu của cổ đông không kiểm soát, kể cả trường hợp số lỗ đó lớn hơn phần sở hữu của cổ đông không kiểm soát trong tài sản thuần của công ty con.

CÔNG TY CỔ PHẦN THƯƠNG MẠI DẦU KHÍ

Địa chỉ: Tầng 11, tòa nhà Petroland, số 12 Tân Trào, phường Tân Phú, Quận 7, TP. Hồ Chí Minh

BÁO CÁO TÀI CHÍNH HỢP NHẤT

Cho năm tài chính kết thúc ngày 31 tháng 12 năm 2022

Bản thuyết minh Báo cáo tài chính hợp nhất (tiếp theo)

3. Các giao dịch bằng ngoại tệ

Các giao dịch phát sinh bằng ngoại tệ được chuyển đổi theo tỷ giá tại ngày phát sinh giao dịch. Số dư các khoản mục tiền tệ có gốc ngoại tệ tại ngày kết thúc năm tài chính được quy đổi theo tỷ giá tại ngày này.

Chênh lệch tỷ giá phát sinh trong năm từ các giao dịch bằng ngoại tệ được ghi nhận vào doanh thu hoạt động tài chính hoặc chi phí tài chính. Chênh lệch tỷ giá do đánh giá lại các khoản mục tiền tệ có gốc ngoại tệ tại ngày kết thúc năm tài chính sau khi bù trừ chênh lệch tăng và chênh lệch giảm được ghi nhận vào doanh thu hoạt động tài chính hoặc chi phí tài chính.

Tỷ giá sử dụng để quy đổi các giao dịch phát sinh bằng ngoại tệ là tỷ giá giao dịch thực tế tại thời điểm phát sinh giao dịch. Tỷ giá giao dịch thực tế đối với các giao dịch bằng ngoại tệ được xác định như sau:

- Đối với hợp đồng mua bán ngoại tệ (hợp đồng mua bán ngoại tệ giao ngay, hợp đồng kỳ hạn, hợp đồng tương lai, hợp đồng quyền chọn, hợp đồng hoán đổi): tỷ giá ký kết trong hợp đồng mua, bán ngoại tệ giữa Tập đoàn và ngân hàng.
- Đối với các khoản góp vốn hoặc nhận vốn góp: tỷ giá mua ngoại tệ của ngân hàng nơi Tập đoàn mở tài khoản để nhận vốn của nhà đầu tư tại ngày góp vốn.
- Đối với nợ phải thu: tỷ giá mua ngoại tệ của ngân hàng thương mại nơi Tập đoàn chỉ định khách hàng thanh toán tại thời điểm giao dịch phát sinh.
- Đối với nợ phải trả: tỷ giá bán ngoại tệ của ngân hàng thương mại nơi Tập đoàn dự kiến giao dịch tại thời điểm giao dịch phát sinh.
- Đối với các giao dịch mua sắm tài sản hoặc các khoản chi phí được thanh toán ngay bằng ngoại tệ (không qua các tài khoản phải trả): tỷ giá mua ngoại tệ của ngân hàng thương mại nơi Tập đoàn thực hiện thanh toán.

Tỷ giá sử dụng để đánh giá lại số dư các khoản mục tiền tệ có gốc ngoại tệ tại ngày kết thúc năm tài chính được xác định theo nguyên tắc sau:

- Đối với các khoản ngoại tệ gửi ngân hàng: tỷ giá mua ngoại tệ của Ngân hàng TMCP Phát triển TP. Hồ Chí Minh (Ngân hàng Tập đoàn thường xuyên có giao dịch).
- Đối với các khoản mục tiền tệ có gốc ngoại tệ được phân loại là tài sản khác: tỷ giá mua ngoại tệ của Ngân hàng TMCP Phát triển TP. Hồ Chí Minh (Ngân hàng Tập đoàn thường xuyên có giao dịch).
- Đối với các khoản mục tiền tệ có gốc ngoại tệ được phân loại là nợ phải trả: tỷ giá bán ngoại tệ của Ngân hàng TMCP Phát triển TP. Hồ Chí Minh (Ngân hàng Tập đoàn thường xuyên có giao dịch).

4. Tiền và các khoản tương đương tiền

Tiền bao gồm tiền mặt và tiền gửi ngân hàng không kỳ hạn. Các khoản tương đương tiền là các khoản đầu tư ngắn hạn có thời hạn thu hồi không quá 3 tháng kể từ ngày đầu tư, có khả năng chuyển đổi dễ dàng thành một lượng tiền xác định và không có rủi ro trong việc chuyển đổi thành tiền tại thời điểm báo cáo.

5. Các khoản đầu tư tài chính

Các khoản đầu tư nắm giữ đến ngày đáo hạn

Khoản đầu tư được phân loại là nắm giữ đến ngày đáo hạn khi Tập đoàn có ý định và khả năng giữ đến ngày đáo hạn. Các khoản đầu tư nắm giữ đến ngày đáo hạn của Tập đoàn gồm có các khoản tiền gửi ngân hàng có kỳ hạn và trái phiếu được nắm giữ đến ngày đáo hạn với mục đích thu lãi hàng kỳ.

CÔNG TY CỔ PHẦN THƯƠNG MẠI DẦU KHÍ

Địa chỉ: Tầng 11, tòa nhà Petroland, số 12 Tân Trào, phường Tân Phú, Quận 7, TP. Hồ Chí Minh

BÁO CÁO TÀI CHÍNH HỢP NHẤT

Cho năm tài chính kết thúc ngày 31 tháng 12 năm 2022

Bản thuyết minh Báo cáo tài chính hợp nhất (tiếp theo)

Các khoản đầu tư nắm giữ đến ngày đáo hạn được ghi nhận ban đầu theo giá gốc. Sau khi ghi nhận ban đầu, các khoản đầu tư này được ghi nhận theo giá trị có thể thu hồi. Thu nhập lãi từ các khoản đầu tư nắm giữ đến ngày đáo hạn sau ngày mua được ghi nhận trên Báo cáo kết quả hoạt động kinh doanh hợp nhất trên cơ sở dự thu. Lãi được hưởng trước khi Tập đoàn nắm giữ được ghi giảm trừ vào giá gốc tại thời điểm mua.

Khi có các bằng chứng chắc chắn cho thấy một phần hoặc toàn bộ khoản đầu tư có thể không thu hồi được và số tổn thất được xác định một cách đáng tin cậy thì tổn thất được ghi nhận vào chi phí tài chính trong năm và giảm trừ trực tiếp giá trị đầu tư.

Các khoản đầu tư vào công cụ vốn của đơn vị khác

Đầu tư vào công cụ vốn của đơn vị khác bao gồm các khoản đầu tư công cụ vốn nhưng Tập đoàn không có quyền kiểm soát, đồng kiểm soát hoặc có ảnh hưởng đáng kể đối với bên được đầu tư.

Các khoản đầu tư vào công cụ vốn của đơn vị khác được ghi nhận ban đầu theo giá gốc, bao gồm giá mua hoặc khoản góp vốn cộng các chi phí liên quan trực tiếp đến hoạt động đầu tư. Cổ tức và lợi nhuận của các kỳ trước khi khoản đầu tư được mua được hạch toán giảm giá trị của chính khoản đầu tư đó. Cổ tức và lợi nhuận của các kỳ sau khi khoản đầu tư được mua được ghi nhận doanh thu. Cổ tức được nhận bằng cổ phiếu chỉ được theo dõi số lượng cổ phiếu tăng thêm, không ghi nhận giá trị cổ phiếu nhận được.

Dự phòng tổn thất cho các khoản đầu tư vào công cụ vốn của đơn vị khác được trích lập như sau:

- Đối với khoản đầu tư vào cổ phiếu niêm yết hoặc giá trị hợp lý khoản đầu tư được xác định tin cậy, việc lập dự phòng dựa trên giá trị thị trường của cổ phiếu.
- Đối với khoản đầu tư không xác định được giá trị hợp lý tại thời điểm báo cáo, việc lập dự phòng được thực hiện căn cứ vào khoản lỗ của bên được đầu tư với mức trích lập bằng chênh lệch giữa vốn đầu tư thực tế của các chủ sở hữu và vốn chủ sở hữu tại ngày kết thúc năm tài chính nhân với tỷ lệ vốn điều lệ của Tập đoàn so với tổng vốn điều lệ thực góp tại đơn vị khác.

Tăng, giảm số dự phòng tổn thất đầu tư vào công cụ vốn của đơn vị khác cần phải trích lập tại ngày kết thúc năm tài chính được ghi nhận vào chi phí tài chính.

6. Các khoản phải thu

Các khoản nợ phải thu được trình bày theo giá trị ghi sổ trừ đi các khoản dự phòng phải thu khó đòi.

Việc phân loại các khoản phải thu là phải thu khách hàng và phải thu khác được thực hiện theo nguyên tắc sau:

- Phải thu của khách hàng phản ánh các khoản phải thu mang tính chất thương mại phát sinh từ giao dịch có tính chất mua – bán giữa Tập đoàn và người mua là đơn vị độc lập với Tập đoàn.
- Phải thu khác phản ánh các khoản phải thu không có tính thương mại, không liên quan đến giao dịch mua – bán.

Dự phòng phải thu khó đòi được lập cho từng khoản nợ phải thu khó đòi căn cứ vào dự kiến mức tổn thất có thể xảy ra.

Tăng, giảm số dự phòng nợ phải thu khó đòi cần phải trích lập tại ngày kết thúc năm tài chính được ghi nhận vào chi phí quản lý doanh nghiệp.

CÔNG TY CỔ PHẦN THƯƠNG MẠI DẦU KHÍ

Địa chỉ: Tầng 11, tòa nhà Petroland, số 12 Tân Trào, phường Tân Phú, Quận 7, TP. Hồ Chí Minh

BÁO CÁO TÀI CHÍNH HỢP NHẤT

Cho năm tài chính kết thúc ngày 31 tháng 12 năm 2022

Bản thuyết minh Báo cáo tài chính hợp nhất (tiếp theo)

7. Hàng tồn kho

Hàng tồn kho được ghi nhận theo giá thấp hơn giữa giá gốc và giá trị thuần có thể thực hiện được.

Hàng tồn kho của Tập đoàn là chi phí thực hiện dịch vụ liên quan đến các hợp đồng cung cấp thiết bị, vật tư cho các công trình dầu khí, các kho xăng dầu và các dự án cung cấp thiết bị viễn thông chưa hoàn thành, bao gồm: chi phí nguyên vật liệu chính, chi phí nhân công và các chi phí có liên quan trực tiếp khác.

Giá trị thuần có thể thực hiện được là doanh thu ước tính của từng hợp đồng trừ chi phí ước tính để hoàn thành dịch vụ.

Dự phòng giảm giá hàng tồn kho được lập cho từng mặt hàng tồn kho có giá gốc lớn hơn giá trị thuần có thể thực hiện được. Tăng, giảm số dư dự phòng giảm giá hàng tồn kho cần phải trích lập tại ngày kết thúc năm tài chính được ghi nhận vào giá vốn hàng bán.

8. Chi phí trả trước

Chi phí trả trước bao gồm các chi phí thực tế đã phát sinh nhưng có liên quan đến kết quả hoạt động sản xuất kinh doanh của nhiều năm tài chính. Chi phí trả trước của Tập đoàn chủ yếu là chi phí sửa chữa, bảo trì các tòa nhà, văn phòng đang thuê. Các chi phí này được phân bổ vào chi phí theo thời gian thuê.

9. Tài sản thuê hoạt động

Thuê tài sản được phân loại là thuê hoạt động nếu phần lớn rủi ro và lợi ích gắn liền với quyền sở hữu tài sản thuộc về người cho thuê. Chi phí thuê hoạt động được phản ánh vào chi phí theo phương pháp đường thẳng cho suốt thời hạn thuê tài sản, không phụ thuộc vào phương thức thanh toán tiền thuê.

10. Tài sản cố định hữu hình

Tài sản cố định hữu hình được thể hiện theo nguyên giá trừ hao mòn lũy kế. Nguyên giá tài sản cố định hữu hình bao gồm toàn bộ các chi phí mà Tập đoàn phải bỏ ra để có được tài sản cố định tính đến thời điểm đưa tài sản đó vào trạng thái sẵn sàng sử dụng. Các chi phí phát sinh sau ghi nhận ban đầu chỉ được ghi tăng nguyên giá tài sản cố định nếu các chi phí này chắc chắn làm tăng lợi ích kinh tế trong tương lai do sử dụng tài sản đó. Các chi phí phát sinh không thỏa mãn điều kiện trên được ghi nhận là chi phí sản xuất, kinh doanh trong năm.

Khi tài sản cố định hữu hình được bán hay thanh lý, nguyên giá và giá trị hao mòn lũy kế được xóa sổ và lãi, lỗ phát sinh do thanh lý được ghi nhận vào thu nhập hay chi phí trong năm.

Tài sản cố định hữu hình được khấu hao theo phương pháp đường thẳng dựa trên thời gian hữu dụng ước tính. Số năm khấu hao của các loại tài sản cố định hữu hình như sau:

<u>Loại tài sản cố định</u>	<u>Số năm</u>
Nhà cửa, vật kiến trúc	05 - 46
Máy móc và thiết bị	03 - 05
Phương tiện vận tải, truyền dẫn	04 - 10
Thiết bị, dụng cụ quản lý	03 - 05
Tài sản cố định hữu hình khác	04

11. Tài sản cố định vô hình

Tài sản cố định vô hình được thể hiện theo nguyên giá trừ hao mòn lũy kế.

Nguyên giá tài sản cố định vô hình bao gồm toàn bộ các chi phí mà Tập đoàn phải bỏ ra để có được tài sản cố định tính đến thời điểm đưa tài sản đó vào trạng thái sẵn sàng sử dụng. Chi phí liên quan đến tài sản cố định vô hình phát sinh sau khi ghi nhận ban đầu được ghi nhận là chi phí sản xuất, kinh doanh trong năm trừ khi các chi phí này gắn liền với một tài sản cố định vô hình cụ thể và làm tăng lợi ích kinh tế từ các tài sản này.

CÔNG TY CỔ PHẦN THƯƠNG MẠI DẦU KHÍ

Địa chỉ: Tầng 11, tòa nhà Petroland, số 12 Tân Trào, phường Tân Phú, Quận 7, TP. Hồ Chí Minh

BÁO CÁO TÀI CHÍNH HỢP NHẤT

Cho năm tài chính kết thúc ngày 31 tháng 12 năm 2022

Bản thuyết minh Báo cáo tài chính hợp nhất (tiếp theo)

Khi tài sản cố định vô hình được bán hay thanh lý, nguyên giá và giá trị hao mòn lũy kế được xóa sổ và lãi, lỗ phát sinh do thanh lý được ghi nhận vào thu nhập hay chi phí trong năm.

Tài sản cố định vô hình của Tập đoàn bao gồm:

Quyền sử dụng đất

Quyền sử dụng đất là toàn bộ các chi phí thực tế Tập đoàn đã chi ra có liên quan trực tiếp tới đất sử dụng. Quyền sử dụng đất được khấu hao theo phương pháp đường thẳng dựa theo thời gian sử dụng lô đất là 50 năm, quyền sử dụng đất không xác định thời hạn không được tính khấu hao.

Chương trình phần mềm máy tính

Chi phí liên quan đến các chương trình phần mềm máy tính không phải là một bộ phận gắn kết với phần cứng có liên quan được vốn hóa. Nguyên giá của chương trình phần mềm máy tính là toàn bộ các chi phí mà Tập đoàn đã chi ra tính đến thời điểm đưa phần mềm vào sử dụng. Chương trình phần mềm máy tính được khấu hao theo phương pháp đường thẳng trong 3 năm.

12. Hợp nhất kinh doanh và lợi thế thương mại

Việc hợp nhất kinh doanh được kế toán theo phương pháp mua. Giá phí hợp nhất kinh doanh bao gồm: giá trị hợp lý tại ngày diễn ra trao đổi của các tài sản đem trao đổi, các khoản nợ phải trả đã phát sinh hoặc đã thừa nhận và các công cụ vốn do Tập đoàn phát hành để đổi lấy quyền kiểm soát bên bị mua và các chi phí liên quan trực tiếp đến việc hợp nhất kinh doanh. Tài sản đã mua, nợ phải trả có thể xác định được và những khoản nợ tiềm tàng phải gánh chịu trong hợp nhất kinh doanh được ghi nhận theo giá trị hợp lý tại ngày nắm giữ quyền kiểm soát.

Đối với giao dịch hợp nhất kinh doanh qua nhiều giai đoạn, giá phí hợp nhất kinh doanh được tính là tổng của giá phí khoản đầu tư tại ngày đạt được quyền kiểm soát công ty con cộng với giá phí khoản đầu tư của những lần trao đổi trước đã được đánh giá lại theo giá trị hợp lý tại ngày đạt được quyền kiểm soát công ty con. Chênh lệch giữa giá đánh giá lại và giá gốc khoản đầu tư được ghi nhận vào kết quả hoạt động kinh doanh hợp nhất nếu trước ngày đạt được quyền kiểm soát Tập đoàn không có ảnh hưởng đáng kể với công ty con và khoản đầu tư được trình bày theo phương pháp giá gốc. Nếu trước ngày đạt được quyền kiểm soát, Tập đoàn có ảnh hưởng đáng kể và khoản đầu tư được trình bày theo phương pháp vốn chủ sở hữu thì phần chênh lệch giữa giá đánh giá lại và giá trị khoản đầu tư theo phương pháp vốn chủ sở hữu được ghi nhận vào kết quả hoạt động kinh doanh hợp nhất và phần chênh lệch giữa giá trị khoản đầu tư theo phương pháp vốn chủ sở hữu và giá gốc khoản đầu tư được ghi nhận trực tiếp vào khoản mục “Lợi nhuận sau thuế chưa phân phối” trên Bảng cân đối kế toán hợp nhất.

Phần chênh lệch cao hơn của giá phí hợp nhất kinh doanh so với phần sở hữu của Tập đoàn trong giá trị hợp lý thuần của tài sản, nợ phải trả có thể xác định được và các khoản nợ tiềm tàng đã ghi nhận tại ngày đạt được quyền kiểm soát công ty con được ghi nhận là lợi thế thương mại. Nếu phần sở hữu của Tập đoàn trong giá trị hợp lý thuần của tài sản, nợ phải trả có thể xác định được và nợ tiềm tàng được ghi nhận tại ngày đạt được quyền kiểm soát công ty con vượt quá giá phí hợp nhất kinh doanh thì phần chênh lệch được ghi nhận vào kết quả hoạt động kinh doanh hợp nhất.

Lợi ích của cổ đông không kiểm soát tại ngày hợp nhất kinh doanh ban đầu được xác định trên cơ sở tỷ lệ của các cổ đông không kiểm soát trong giá trị hợp lý của tài sản, nợ phải trả và nợ tiềm tàng được ghi nhận.

CÔNG TY CỔ PHẦN THƯƠNG MẠI DẦU KHÍ

Địa chỉ: Tầng 11, tòa nhà Petroland, số 12 Tân Trào, phường Tân Phú, Quận 7, TP. Hồ Chí Minh

BÁO CÁO TÀI CHÍNH HỢP NHẤT

Cho năm tài chính kết thúc ngày 31 tháng 12 năm 2022

Bản thuyết minh Báo cáo tài chính hợp nhất (tiếp theo)

13. Các khoản nợ phải trả và chi phí phải trả

Các khoản nợ phải trả và chi phí phải trả được ghi nhận cho số tiền phải trả trong tương lai liên quan đến hàng hóa và dịch vụ đã nhận được. Chi phí phải trả được ghi nhận dựa trên các ước tính hợp lý về số tiền phải trả.

Việc phân loại các khoản phải trả là phải trả người bán, chi phí phải trả và phải trả khác được thực hiện theo nguyên tắc sau:

- Phải trả người bán phản ánh các khoản phải trả mang tính chất thương mại phát sinh từ giao dịch mua hàng hóa, dịch vụ, tài sản và người bán là đơn vị độc lập với Tập đoàn.
- Chi phí phải trả phản ánh các khoản phải trả cho hàng hóa, dịch vụ đã nhận được từ người bán hoặc đã cung cấp cho người mua nhưng chưa chi trả do chưa có hóa đơn hoặc chưa đủ hồ sơ, tài liệu kế toán và các khoản phải trả cho người lao động về tiền lương nghỉ phép, các khoản chi phí sản xuất, kinh doanh phải trích trước.
- Phải trả khác phản ánh các khoản phải trả không có tính thương mại, không liên quan đến giao dịch mua, bán; cung cấp hàng hóa, dịch vụ.

Các khoản nợ phải trả và chi phí phải trả được phân loại ngắn hạn và dài hạn trên Bảng cân đối kế toán hợp nhất căn cứ theo kỳ hạn còn lại tại ngày kết thúc năm tài chính.

14. Vốn góp của chủ sở hữu

Vốn góp của chủ sở hữu được ghi nhận theo số vốn thực tế đã góp của các cổ đông Công ty mẹ.

15. Ghi nhận doanh thu và thu nhập

Doanh thu bán hàng hoá

Doanh thu bán hàng hoá được ghi nhận khi đồng thời thỏa mãn các điều kiện sau:

- Tập đoàn đã chuyển giao phần lớn rủi ro và lợi ích gắn liền với quyền sở hữu sản phẩm hoặc hàng hóa cho người mua.
- Tập đoàn không còn nắm giữ quyền quản lý hàng hóa như người sở hữu hàng hóa hoặc quyền kiểm soát hàng hóa.
- Doanh thu được xác định tương đối chắc chắn. Khi hợp đồng quy định người mua được quyền trả lại sản phẩm, hàng hoá đã mua theo những điều kiện cụ thể, doanh thu chỉ được ghi nhận khi những điều kiện cụ thể đó không còn tồn tại và người mua không được quyền trả lại sản phẩm, hàng hoá (trừ trường hợp khách hàng có quyền trả lại hàng hóa dưới hình thức đổi lại để lấy hàng hóa, dịch vụ khác).
- Tập đoàn đã hoặc sẽ thu được lợi ích kinh tế từ giao dịch bán hàng.
- Xác định được chi phí liên quan đến giao dịch bán hàng.

Doanh thu cung cấp dịch vụ

Doanh thu cung cấp dịch vụ được ghi nhận khi đồng thời thỏa mãn các điều kiện sau:

- Doanh thu được xác định tương đối chắc chắn. Khi hợp đồng quy định người mua được quyền trả lại dịch vụ đã mua theo những điều kiện cụ thể, doanh thu chỉ được ghi nhận khi những điều kiện cụ thể đó không còn tồn tại và người mua không được quyền trả lại dịch vụ đã cung cấp.
- Tập đoàn đã hoặc sẽ thu được lợi ích kinh tế từ giao dịch cung cấp dịch vụ đó.
- Xác định được phần công việc đã hoàn thành vào thời điểm báo cáo.
- Xác định được chi phí phát sinh cho giao dịch và chi phí để hoàn thành giao dịch cung cấp dịch vụ đó.

Trường hợp dịch vụ được thực hiện trong nhiều kỳ thì doanh thu được ghi nhận trong năm căn cứ vào kết quả phần công việc đã hoàn thành vào ngày kết thúc năm tài chính.

CÔNG TY CỔ PHẦN THƯƠNG MẠI DẦU KHÍ

Địa chỉ: Tầng 11, tòa nhà Petroland, số 12 Tân Trào, phường Tân Phú, Quận 7, TP. Hồ Chí Minh

BÁO CÁO TÀI CHÍNH HỢP NHẤT

Cho năm tài chính kết thúc ngày 31 tháng 12 năm 2022

Bản thuyết minh Báo cáo tài chính hợp nhất (tiếp theo)

Doanh thu cho thuê tài sản hoạt động

Doanh thu cho thuê tài sản hoạt động được ghi nhận theo phương pháp đường thẳng trong suốt thời gian cho thuê. Tiền cho thuê nhận trước của nhiều kỳ được phân bổ vào doanh thu phù hợp với thời gian cho thuê.

Tiền lãi

Tiền lãi được ghi nhận trên cơ sở thời gian và lãi suất thực tế từng kỳ.

Cổ tức và lợi nhuận được chia

Cổ tức và lợi nhuận được chia được ghi nhận khi Tập đoàn được quyền nhận cổ tức hoặc lợi nhuận từ việc góp vốn. Cổ tức được nhận bằng cổ phiếu chỉ được theo dõi số lượng cổ phiếu tăng thêm, không ghi nhận giá trị cổ phiếu nhận được.

16. Các khoản giảm trừ doanh thu

Khoản giảm trừ doanh thu của Tập đoàn chỉ có chiết khấu thương mại phát sinh cùng kỳ tiêu thụ sản phẩm, hàng hóa, dịch vụ được điều chỉnh giảm doanh thu của kỳ phát sinh.

Trường hợp sản phẩm, hàng hóa, dịch vụ đã tiêu thụ từ các năm trước, đến năm nay mới phát sinh chiết khấu thương mại thì được ghi giảm doanh thu theo nguyên tắc:

- Nếu chiết khấu thương mại phát sinh trước thời điểm phát hành Báo cáo tài chính hợp nhất: ghi giảm doanh thu trên Báo cáo tài chính hợp nhất của năm nay.
- Nếu chiết khấu thương mại phát sinh sau thời điểm phát hành Báo cáo tài chính hợp nhất: ghi giảm doanh thu trên Báo cáo tài chính hợp nhất của năm sau.

17. Các khoản chi phí

Chi phí là những khoản làm giảm lợi ích kinh tế được ghi nhận tại thời điểm giao dịch phát sinh hoặc khi có khả năng tương đối chắc chắn sẽ phát sinh trong tương lai không phân biệt đã chi tiền hay chưa.

Các khoản chi phí và khoản doanh thu do nó tạo ra phải được ghi nhận đồng thời theo nguyên tắc phù hợp. Trong trường hợp nguyên tắc phù hợp xung đột với nguyên tắc thận trọng, chi phí được ghi nhận căn cứ vào bản chất và quy định của các chuẩn mực kế toán để đảm bảo phản ánh giao dịch một cách trung thực, hợp lý.

18. Thuế thu nhập doanh nghiệp

Chi phí thuế thu nhập doanh nghiệp bao gồm thuế thu nhập hiện hành và thuế thu nhập hoãn lại.

Thuế thu nhập hiện hành

Thuế thu nhập hiện hành là khoản thuế được tính dựa trên thu nhập tính thuế. Thu nhập tính thuế chênh lệch so với lợi nhuận kế toán là do điều chỉnh các khoản chênh lệch tạm thời giữa thuế và kế toán, các chi phí không được trừ cũng như điều chỉnh các khoản thu nhập không phải chịu thuế và các khoản lỗ được chuyển.

Thuế thu nhập hoãn lại

Thuế thu nhập hoãn lại là khoản thuế thu nhập doanh nghiệp sẽ phải nộp hoặc sẽ được hoàn lại do chênh lệch tạm thời giữa giá trị ghi sổ của tài sản và nợ phải trả cho mục đích lập Báo cáo tài chính và cơ sở tính thuế thu nhập. Thuế thu nhập hoãn lại phải trả được ghi nhận cho tất cả các khoản chênh lệch tạm thời chịu thuế. Tài sản thuế thu nhập hoãn lại chỉ được ghi nhận khi chắc chắn trong tương lai sẽ có lợi nhuận tính thuế để sử dụng những chênh lệch tạm thời được khấu trừ này.

CÔNG TY CỔ PHẦN THƯƠNG MẠI DẦU KHÍ

Địa chỉ: Tầng 11, tòa nhà Petroland, số 12 Tân Trào, phường Tân Phú, Quận 7, TP. Hồ Chí Minh

BÁO CÁO TÀI CHÍNH HỢP NHẤT

Cho năm tài chính kết thúc ngày 31 tháng 12 năm 2022

Bản thuyết minh Báo cáo tài chính hợp nhất (tiếp theo)

Giá trị ghi sổ của tài sản thuế thu nhập doanh nghiệp hoãn lại được xem xét lại vào ngày kết thúc năm tài chính và sẽ được ghi giảm đến mức đảm bảo chắc chắn có đủ lợi nhuận tính thuế cho phép lợi ích của một phần hoặc toàn bộ tài sản thuế thu nhập hoãn lại được sử dụng. Các tài sản thuế thu nhập doanh nghiệp hoãn lại chưa được ghi nhận trước đây được xem xét lại vào ngày kết thúc năm tài chính và được ghi nhận khi chắc chắn có đủ lợi nhuận tính thuế để có thể sử dụng các tài sản thuế thu nhập hoãn lại chưa ghi nhận này.

Tài sản thuế thu nhập hoãn lại và thuế thu nhập hoãn lại phải trả được xác định theo thuế suất dự tính sẽ áp dụng cho năm tài sản được thu hồi hay nợ phải trả được thanh toán dựa trên các mức thuế suất có hiệu lực tại ngày kết thúc năm tài chính. Thuế thu nhập hoãn lại được ghi nhận vào Báo cáo kết quả hoạt động kinh doanh hợp nhất và chỉ ghi trực tiếp vào vốn chủ sở hữu khi khoản thuế đó liên quan đến các khoản mục được ghi thẳng vào vốn chủ sở hữu.

Tài sản thuế thu nhập hoãn lại và thuế thu nhập hoãn lại phải trả được bù trừ khi:

- Tập đoàn có quyền hợp pháp được bù trừ giữa tài sản thuế thu nhập hiện hành với thuế thu nhập hiện hành phải nộp; và
- Các tài sản thuế thu nhập hoãn lại và thuế thu nhập hoãn lại phải trả này liên quan đến thuế thu nhập doanh nghiệp được quản lý bởi cùng một Cơ quan thuế:
 - Đối với cùng một đơn vị chịu thuế; hoặc
 - Tập đoàn dự định thanh toán thuế thu nhập hiện hành phải trả và tài sản thuế thu nhập hiện hành trên cơ sở thuần hoặc thu hồi tài sản đồng thời với việc thanh toán nợ phải trả trong từng kỳ tương lai khi các khoản trọng yếu của thuế thu nhập hoãn lại phải trả hoặc tài sản thuế thu nhập hoãn lại được thanh toán hoặc thu hồi.

19. Bên liên quan

Các bên được coi là liên quan nếu một bên có khả năng kiểm soát hoặc có ảnh hưởng đáng kể đối với bên kia trong việc ra quyết định các chính sách tài chính và hoạt động. Các bên cũng được xem là bên liên quan nếu cùng chịu sự kiểm soát chung hay chịu ảnh hưởng đáng kể chung.

Trong việc xem xét mối quan hệ của các bên liên quan, bản chất của mối quan hệ được chú trọng nhiều hơn hình thức pháp lý.

20. Báo cáo theo bộ phận

Bộ phận theo lĩnh vực kinh doanh là một phần có thể xác định riêng biệt tham gia vào quá trình sản xuất hoặc cung cấp sản phẩm, dịch vụ; có rủi ro và lợi ích kinh tế khác với các bộ phận kinh doanh khác.

Bộ phận theo khu vực địa lý là một phần có thể xác định riêng biệt tham gia vào quá trình sản xuất hoặc cung cấp sản phẩm, dịch vụ trong phạm vi một môi trường kinh tế cụ thể, có rủi ro và lợi ích kinh tế khác với các bộ phận kinh doanh trong các môi trường kinh tế khác.

Thông tin bộ phận được lập và trình bày phù hợp với chính sách kế toán áp dụng cho việc lập và trình bày Báo cáo tài chính hợp nhất của Tập đoàn.

21. Công cụ tài chính

Tài sản tài chính

Việc phân loại các tài sản tài chính phụ thuộc vào bản chất và mục đích của tài sản tài chính và được quyết định tại thời điểm ghi nhận ban đầu. Các tài sản tài chính của Tập đoàn gồm có tiền và các khoản tương đương tiền, các khoản phải thu khách hàng, các khoản phải thu khác và các khoản đầu tư tài chính (không bao gồm khoản đầu tư vào công ty con).

Tại thời điểm ghi nhận ban đầu, các tài sản tài chính được ghi nhận theo giá gốc cộng các chi phí giao dịch có liên quan trực tiếp đến tài sản tài chính đó.

CÔNG TY CỔ PHẦN THƯƠNG MẠI DẦU KHÍ

Địa chỉ: Tầng 11, tòa nhà Petroland, số 12 Tân Trào, phường Tân Phú, Quận 7, TP. Hồ Chí Minh

BÁO CÁO TÀI CHÍNH HỢP NHẤT

Cho năm tài chính kết thúc ngày 31 tháng 12 năm 2022

Bản thuyết minh Báo cáo tài chính hợp nhất (tiếp theo)

Nợ phải trả tài chính

Việc phân loại các khoản nợ phải trả tài chính phụ thuộc vào bản chất và mục đích của khoản nợ phải trả tài chính và được quyết định tại thời điểm ghi nhận ban đầu. Nợ phải trả tài chính của Tập đoàn gồm có các khoản phải trả người bán, các khoản phải trả khác và chi phí phải trả.

Tại thời điểm ghi nhận ban đầu, các khoản nợ phải trả tài chính được ghi nhận theo giá gốc trừ các chi phí giao dịch có liên quan trực tiếp đến nợ phải trả tài chính đó.

Công cụ vốn chủ sở hữu

Công cụ vốn chủ sở hữu là hợp đồng chứng tỏ được những lợi ích còn lại về tài sản của Tập đoàn sau khi trừ đi toàn bộ nghĩa vụ.

Bù trừ các công cụ tài chính

Các tài sản tài chính và nợ phải trả tài chính chỉ được bù trừ với nhau và trình bày giá trị thuần trên Bảng cân đối kế toán hợp nhất khi và chỉ khi Tập đoàn:

- Có quyền hợp pháp để bù trừ giá trị đã được ghi nhận; và
- Có dự định thanh toán trên cơ sở thuần hoặc ghi nhận tài sản và thanh toán nợ phải trả cùng một thời điểm.

V. THÔNG TIN BỔ SUNG CHO CÁC KHOẢN MỤC TRÌNH BÀY TRONG BẢNG CÂN ĐỐI KẾ TOÁN HỢP NHẤT

1. Tiền và các khoản tương đương tiền

	<u>Số cuối năm</u>	<u>Số đầu năm</u>
Tiền mặt	456.767.506	460.048.172
Tiền gửi ngân hàng không kỳ hạn	17.062.827.118	16.155.202.405
Các khoản tương đương tiền (tiền gửi ngân hàng có kỳ hạn gốc không quá 3 tháng) ⁽ⁱ⁾	14.939.215.028	41.150.949.661
Cộng	<u>32.458.809.652</u>	<u>57.766.200.238</u>

- ⁽ⁱ⁾ Các khoản tiền gửi có kỳ hạn từ 3 tháng trở xuống tại các ngân hàng thương mại với lãi suất từ 4,6%/năm đến 5,65%/năm. Trong đó, khoản tiền gửi tại Ngân hàng TMCP Phát triển TP. Hồ Chí Minh với số tiền là 14.157.248.477 VND đã được sử dụng làm tài sản đảm bảo cho các khoản vay tại ngân hàng này.

2. Các khoản đầu tư tài chính

2a. Đầu tư nắm giữ đến ngày đáo hạn

Ngắn hạn

Các khoản tiền gửi có kỳ hạn từ 5 tháng đến 12 tháng tại các ngân hàng với lãi suất từ 4,65%/năm đến 11,3%/năm (lãi suất năm trước từ 3,1% - 6,75%/năm).

Trong đó:

- Khoản tiền gửi có kỳ hạn tại Ngân hàng TMCP Phát triển TP. Hồ Chí Minh với số tiền là 32.592.325.347 VND (số đầu năm là 37.518.857.603 VND) đã được sử dụng làm tài sản đảm bảo để vay vốn tại ngân hàng này.
- Khoản tiền gửi có kỳ hạn tại Ngân hàng Thương mại TNHH MTV Đại Dương với số tiền là 1.900.000.000 VND (số đầu năm là 1.900.000.000 VND) đang bị hạn chế sử dụng. Khoản tiền này sẽ được sử dụng trong tương lai khi có hướng dẫn cụ thể của Ngân hàng Nhà nước.

CÔNG TY CỔ PHẦN THƯƠNG MẠI DẦU KHÍ

Địa chỉ: Tầng 11, tòa nhà Petroland, số 12 Tân Trào, phường Tân Phú, Quận 7, TP. Hồ Chí Minh

BÁO CÁO TÀI CHÍNH HỢP NHẤT

Cho năm tài chính kết thúc ngày 31 tháng 12 năm 2022

Bản thuyết minh Báo cáo tài chính hợp nhất (tiếp theo)

Dài hạn

	Số cuối năm	Số đầu năm
Trái phiếu ⁽ⁱ⁾	10.000.000.000	-
Tiền gửi có kỳ hạn trên 12 tháng	4.000.000.000	-
Cộng	14.000.000.000	-

(i) Trái phiếu mã HDBL2229013 do Ngân hàng TMCP Phát triển TP. Hồ Chí Minh phát hành, mệnh giá 1.000.000.000 VND/trái phiếu, kỳ hạn 7 năm từ ngày 31 tháng 8 năm 2022 đến ngày 31 tháng 8 năm 2029.

2b. Đầu tư góp vốn vào đơn vị khác

	Số cuối năm	Số đầu năm
Công ty Cổ phần Xăng dầu Dầu khí Sài Gòn	11.000.000.000	11.000.000.000
Công ty Cổ phần Sản xuất và Chế biến Dầu khí Phú Mỹ	10.000.000.000	10.000.000.000
Công ty Cổ phần Xăng dầu Dầu khí Miền Trung	3.000.000.000	3.000.000.000
Cộng	24.000.000.000	24.000.000.000

Thông tin chi tiết về các khoản đầu tư góp vốn vào đơn vị khác tại ngày 31 tháng 12 năm 2022 như sau:

Tên công ty	Nơi thành lập và hoạt động	Hoạt động kinh doanh chính	Tỷ lệ phần sở hữu	Tỷ lệ quyền biểu quyết
Công ty Cổ phần Xăng dầu Dầu khí Sài Gòn	TP. Hồ Chí Minh	Kinh doanh các sản phẩm khí và dầu mỏ	5,50%	5,50%
Công ty Cổ phần Sản xuất và Chế biến Dầu khí Phú Mỹ	Tỉnh Bà Rịa - Vũng Tàu	Kinh doanh các sản phẩm xăng dầu, khí, dầu mỏ và các thiết bị liên quan	2,00%	2,00%
Công ty Cổ phần Xăng dầu Dầu khí Miền Trung	Tỉnh Quảng Ngãi	Kinh doanh các sản phẩm xăng dầu, khí, dầu mỏ và các thiết bị liên quan	1,58%	1,58%

Tập đoàn chưa xác định giá trị hợp lý của các khoản đầu tư không có giá niêm yết do chưa có hướng dẫn cụ thể.

3. Phải thu ngắn hạn của khách hàng

	Số cuối năm	Số đầu năm
Công ty Cổ phần Xây lắp Đường ống Bể chứa Dầu khí ⁽ⁱ⁾	27.245.000.000	33.245.000.000
Công ty Cổ phần Xây dựng Năng lượng MCD Việt Nam	27.187.278.531	27.387.278.531
Công ty Cổ phần Giải pháp Công nghệ FM ⁽ⁱⁱ⁾	20.030.664.075	20.030.664.075
Công ty Cổ phần Đầu tư và Xây dựng Bình Dương ACC	20.030.129.740	14.191.211.600
Công ty Cổ phần Phân bón Dầu khí Cà Mau	-	826.927.766
Tập đoàn Dầu khí Quốc gia Việt Nam	8.346.069.412	2.828.015.387
Liên doanh Việt Nga Vietsovetro	931.644.488	931.644.488
Công ty TNHH truyền hình cáp Saigontourist	-	6.535.017.720
Công ty TNHH - Tổng công ty Thăm dò khai thác Dầu khí	97.680.000	5.337.142.199
Trung tâm Hỗ trợ phát triển Công nghiệp	-	14.836.352.500
Các khách hàng khác	7.731.631.923	10.693.120.502
Cộng	111.600.098.169	136.842.374.768

CÔNG TY CỔ PHẦN THƯƠNG MẠI DẦU KHÍ

Địa chỉ: Tầng 11, tòa nhà Petroland, số 12 Tân Trào, phường Tân Phú, Quận 7, TP. Hồ Chí Minh

BÁO CÁO TÀI CHÍNH HỢP NHẤT

Cho năm tài chính kết thúc ngày 31 tháng 12 năm 2022

Bản thuyết minh Báo cáo tài chính hợp nhất (tiếp theo)

- (i) Khoản công nợ phải thu Công ty Cổ phần Xây lắp Đường ống Bể chứa Dầu khí đã quá hạn. Công ty mẹ đã nộp hồ sơ khiếu kiện lên Tòa án nhân dân TP. Vũng Tàu và đã nhận được Quyết định Công nhận sự thỏa thuận của các bên về việc Công ty Cổ phần Xây lắp Đường ống Bể chứa Dầu khí sẽ thanh toán nợ gốc và lãi cho Tập đoàn thành 3 đợt từ ngày 30 tháng 4 năm 2020 đến ngày 30 tháng 9 năm 2020 với số tiền gốc là 33.345.000.000 VND và lãi là 900.000.000 VND. Tuy nhiên, cho đến ngày kết thúc năm tài chính Công ty Cổ phần Xây lắp Đường ống Bể chứa Dầu khí mới chỉ thanh toán 6.100.000.000 VND, số còn lại vẫn chưa thanh toán cho Tập đoàn theo lịch trả nợ đã cam kết.
- (ii) Khoản công nợ phải thu Công ty Cổ phần Giải pháp Công nghệ FM đã quá hạn. Theo Biên bản làm việc ngày 05 tháng 4 năm 2022 giữa Công ty Cổ phần Giải pháp Công nghệ FM và Công ty, khoản công nợ này liên quan đến số hàng hóa Công ty Cổ phần Giải pháp Công nghệ FM không sử dụng được và sẽ trả lại hàng cho Công ty. Số hàng hóa này sẽ được trả lại cho Công ty TNHH Đầu tư và Giải pháp công nghệ tổng hợp Leveltech (là đơn vị cung cấp số hàng hóa này cho Công ty để bán cho Công ty Cổ phần Giải pháp Công nghệ FM) (xem thuyết minh số V.12a).

4. Trả trước cho người bán ngắn hạn

	<u>Số cuối năm</u>	<u>Số đầu năm</u>
Công ty TNHH Hưng Yên	7.773.056.067	7.773.056.067
Công ty TNHH Dịch vụ Kỹ thuật MEGA	-	818.099.728
Công ty TNHH Năng lượng NMT	3.963.413.344	3.963.413.344
Công ty Cổ phần Tư vấn và Đầu tư FPS Việt Nam	5.114.000.000	-
Các nhà cung cấp khác	<u>2.946.849.058</u>	<u>2.660.007.116</u>
Cộng	<u>19.797.318.469</u>	<u>15.214.576.255</u>

5. Phải thu khác

5a. Phải thu ngắn hạn khác

	<u>Số cuối năm</u>		<u>Số đầu năm</u>	
	<u>Giá trị</u>	<u>Dự phòng</u>	<u>Giá trị</u>	<u>Dự phòng</u>
Tập đoàn Dầu khí Quốc gia Việt Nam - chi phí dự án sản xuất thử nghiệm pin mặt trời	1.646.068.395	1.646.068.395	1.646.068.395	1.646.068.395
Tạm ứng	403.327.949	-	199.067.039	-
Các khoản ký quỹ	58.074.000	-	418.535.509	-
Lãi dự thu	1.080.253.779	-	1.219.735.781	-
Phải thu khác	277.531.183	-	-	-
Cộng	<u>3.465.255.306</u>	<u>1.646.068.395</u>	<u>3.483.406.724</u>	<u>1.646.068.395</u>

5b. Phải thu dài hạn khác

Các khoản ký quỹ.

CÔNG TY CỔ PHẦN THƯƠNG MẠI DẦU KHÍ

Địa chỉ: Tầng 11, tòa nhà Petroland, số 12 Tân Trào, phường Tân Phú, Quận 7, TP. Hồ Chí Minh

BÁO CÁO TÀI CHÍNH HỢP NHẤT

Cho năm tài chính kết thúc ngày 31 tháng 12 năm 2022

Bản thuyết minh Báo cáo tài chính hợp nhất (tiếp theo)

6. Nợ quá hạn

	Thời gian quá hạn	Số cuối năm		Thời gian quá hạn	Số đầu năm	
		Giá gốc	Giá trị có thể thu hồi		Giá gốc	Giá trị có thể thu hồi
Schlumberger Seaco Inc.	Trên 3 năm	19.402.858	-	Trên 3 năm	19.402.858	-
Swiber Offshore Construction Pte. Ltd.	Trên 3 năm	101.541.625	-	Trên 3 năm	101.541.625	-
DNTN Cà phê Minh Tiến	Trên 3 năm	562.006.000	-	Trên 3 năm	562.006.000	-
Công ty TNHH Cần ống khoan Dầu khí Việt Nam	Trên 3 năm	52.395.750	-	Trên 3 năm	52.395.750	-
Công ty TNHH Hưng Yên	Trên 3 năm	7.773.056.067	-	Trên 3 năm	7.773.056.067	-
Công ty Cổ phần Xây lắp Đường ống Bể chứa Dầu khí Liên doanh Việt Nga	Trên 3 năm	27.245.000.000	27.245.000.000	Trên 3 năm	33.245.000.000	33.245.000.000
Vietsovpetro	Trên 3 năm	920.168.311	-	Trên 3 năm	920.168.311	-
Công ty Cổ phần Phân bón Dầu khí Cà Mau (PVCFC)	Trên 3 năm	453.411.766	-	Từ 1 năm đến dưới 2 năm	453.411.766	453.411.766
Công ty Cổ phần Xây dựng Năng lượng MCD Việt Nam	Từ 1 năm đến dưới 2 năm	1.818.189.635	1.818.189.635	Từ 6 tháng đến dưới 1 năm	1.818.189.635	1.818.189.635
Công ty Cổ phần Giải pháp Công nghệ FM	Từ 2 năm đến dưới 3 năm	25.369.088.896	25.369.088.896	Từ 1 năm đến dưới 2 năm	25.569.088.896	25.569.088.896
Công ty Cổ phần Xây lắp Dầu khí Hà Nội	Từ 1 năm đến dưới 2 năm	20.030.664.075	20.030.664.075	Từ 6 tháng đến dưới 1 năm	20.030.664.075	20.030.664.075
Công ty Cổ phần Giải pháp Công nghệ FM	Trên 3 năm	1.864.410.133	-	Trên 3 năm	1.864.410.133	-
Công ty Cổ phần Đầu tư Xây dựng Vinaconec PVC	Trên 3 năm	790.746.600	-	Trên 3 năm	790.746.600	-
Tập đoàn Dầu khí Quốc Gia Việt Nam	Trên 3 năm	1.646.068.395	-	Trên 3 năm	1.646.068.395	-
Tổng công ty Cổ phần Xây lắp Dầu khí Việt Nam		-	-	Từ 2 năm đến dưới 3 năm	156.096.926	46.829.078
Cộng		88.192.738.345	74.462.942.606		95.002.247.037	81.163.183.450

Tình hình biến động dự phòng nợ phải thu ngắn hạn khó đòi như sau:

	Năm nay	Năm trước
Số đầu năm	13.839.063.587	13.257.824.492
Trích lập/(Hoàn nhập) dự phòng	(109.267.848)	581.239.095
Số cuối năm	13.729.795.739	13.839.063.587

7. Hàng tồn kho

Chi phí dở dang của các hợp đồng cung cấp hàng hóa, dịch vụ.

8. Chi phí trả trước

8a. Chi phí trả trước ngắn hạn

	Số cuối năm	Số đầu năm
Chi phí thuê đất, văn phòng	37.971.135	37.971.136
Chi phí bảo hiểm	73.144.200	76.234.800
Chi phí công cụ, dụng cụ	12.587.497	-
Chi phí sửa chữa, bảo trì	303.593.770	83.580.000
Cộng	427.296.602	197.785.936

8b. Chi phí trả trước dài hạn

	Số cuối năm	Số đầu năm
Chi phí thuê đất, văn phòng	57.242.809	89.053.201
Chi phí sửa chữa, bảo trì	1.713.830.377	2.833.723.897
Chi phí công cụ, dụng cụ	5.163.638	15.209.993
Chi phí khác	491.745.192	463.068.084
Cộng	2.267.982.016	3.401.055.175

CÔNG TY CỔ PHẦN THƯƠNG MẠI DẦU KHÍ

Địa chỉ: Tầng 11, tòa nhà Petroland, số 12 Tân Trào, phường Tân Phú, Quận 7, TP. Hồ Chí Minh

BÁO CÁO TÀI CHÍNH HỢP NHẤT

Cho năm tài chính kết thúc ngày 31 tháng 12 năm 2022

Bản thuyết minh Báo cáo tài chính hợp nhất (tiếp theo)**9. Tài sản cố định hữu hình**

	Nhà cửa, vật kiến trúc	Phương tiện vận tải, truyền dẫn	Thiết bị, dụng cụ quản lý	Máy móc, thiết bị	Cộng
Nguyên giá					
Số đầu năm	57.750.758.355	3.250.153.638	3.589.247.853	4.335.467.344	68.925.627.190
Mua trong năm	-	-	54.900.000	145.890.000	200.790.000
Thanh lý, nhượng bán	-	(985.935.455)	-	-	(985.935.455)
Xử lý tài sản hư hỏng	-	-	(240.929.326)	(284.620.765)	(525.550.091)
Số cuối năm	57.750.758.355	2.264.218.183	3.403.218.527	4.196.736.579	67.614.931.644
<i>Trong đó:</i>					
Đã khấu hao hết nhưng vẫn còn sử dụng	1.795.591.151	2.264.218.183	2.067.303.659	3.982.133.513	10.109.246.506
Chờ thanh lý	-	-	-	-	-
Giá trị hao mòn					
Số đầu năm	12.024.991.165	3.250.153.638	2.220.812.301	4.210.638.517	21.706.595.621
Khấu hao trong năm	1.400.687.016	-	402.685.898	64.156.600	1.867.529.514
Thanh lý, nhượng bán	-	(985.935.455)	-	-	(985.935.455)
Xử lý tài sản hư hỏng	-	-	(240.929.326)	(284.620.765)	(525.550.091)
Số cuối năm	13.425.678.181	2.264.218.183	2.382.568.873	3.990.174.352	22.062.639.589
Giá trị còn lại					
Số đầu năm	45.725.767.190	-	1.368.435.552	124.828.827	47.219.031.569
Số cuối năm	44.325.080.174	-	1.020.649.654	206.562.227	45.552.292.055
<i>Trong đó:</i>					
Tạm thời chưa sử dụng	-	-	-	-	-
Đang chờ thanh lý	-	-	-	-	-

10. Tài sản cố định vô hình

	Quyền sử dụng đất	Phần mềm máy tính	Cộng
Nguyên giá			
Số đầu năm	2.180.000.000	433.135.660	2.613.135.660
Thanh lý, nhượng bán	(2.180.000.000)	-	(2.180.000.000)
Xử lý tài sản hư hỏng	-	(278.663.000)	(278.663.000)
Số cuối năm	-	154.472.660	154.472.660
<i>Trong đó:</i>			
Đã khấu hao hết nhưng vẫn còn sử dụng	-	154.472.660	154.472.660
Giá trị hao mòn			
Số đầu năm	113.015.799	433.135.660	546.151.459
Khấu hao trong năm	10.358.452	-	10.358.452
Thanh lý, nhượng bán	(123.374.251)	-	(123.374.251)
Xử lý tài sản hư hỏng	-	(278.663.000)	(278.663.000)
Số cuối năm	-	154.472.660	154.472.660
Giá trị còn lại			
Số đầu năm	2.066.984.201	-	2.066.984.201
Số cuối năm	-	-	-
<i>Trong đó:</i>			
Tạm thời chưa sử dụng	-	-	-
Đang chờ thanh lý	-	-	-

CÔNG TY CỔ PHẦN THƯƠNG MẠI DẦU KHÍ

Địa chỉ: Tầng 11, tòa nhà Petroland, số 12 Tân Trào, phường Tân Phú, Quận 7, TP. Hồ Chí Minh

BÁO CÁO TÀI CHÍNH HỢP NHẤT

Cho năm tài chính kết thúc ngày 31 tháng 12 năm 2022

Bản thuyết minh Báo cáo tài chính hợp nhất (tiếp theo)

11. Lợi thế thương mại

Lợi thế thương mại từ mua Công ty Cổ phần Công nghệ thông tin, Viễn thông và Tự động hóa Dầu khí.

Nguyên giá

Số đầu năm

2.004.093.775

Số cuối năm

2.004.093.775

Trong đó:

Đã khấu hao hết nhưng vẫn còn sử dụng

Số đã phân bổ

Số đầu năm

1.219.157.048

Phân bổ trong năm

200.409.378

Số cuối năm

1.419.566.426

Giá trị còn lại

Số đầu năm

784.936.727

Số cuối năm

584.527.349

Trong đó:

Tạm thời chưa sử dụng

-

Đang chờ thanh lý

-

12. Phải trả người bán

12a. Phải trả người bán ngắn hạn

	Số cuối năm	Số đầu năm
Tổng công ty Dầu Việt Nam (là bên liên quan)	5.796.776.700	3.864.517.800
Công ty Cổ phần Đầu tư và Phát triển Công nghệ Quốc gia ADG	705.232.000	5.927.774.600
Công ty Cổ phần Giáp pháp Thiên Hoàng	-	4.625.000.000
Công ty TNHH Nuri Telecom Việt Nam	-	6.439.759.364
Công ty TNHH UPVIET	-	10.086.102.500
Công ty Cổ phần Công nghệ Hà Phương	-	3.430.000.000
Công ty TNHH Đầu tư và Giải pháp công nghệ tổng hợp Leveltech ⁽ⁱ⁾	12.918.944.736	12.918.944.736
Công ty Cổ phần Giáp pháp doanh nghiệp Ebig Việt Nam	2.789.500.000	-
Công ty Cổ phần Thương mại Dịch vụ Năm Sao	1.049.500.000	-
Các nhà cung cấp khác	12.007.298.823	8.443.559.024
Cộng	35.267.252.259	55.735.658.024

- ⁽ⁱ⁾ Khoản công nợ này liên quan đến số hàng hóa Công ty Cổ phần Giải pháp Công nghệ FM không sử dụng được sẽ trả lại hàng cho Công ty (xem thuyết minh số V.3). Theo đó, sau khi việc trả hàng được hoàn tất Công ty TNHH Đầu tư và Giải pháp công nghệ tổng hợp Leveltech còn cam kết trả lại số tiền 6.730.225.569 VND mà Công ty đã ứng cùng số tiền 219.045.445 VND mà Công ty đã thanh toán thừa cho các hợp đồng này.

12b. Phải trả người bán dài hạn

Khoản phải trả cho Tổng công ty Dầu Việt Nam (là bên liên quan).

Ngày 15 tháng 10 năm 2012, Công ty mẹ đã ký Hợp đồng số 378/PVOIL.TCKT.PETECHIM/06-12/B với Tổng công ty Dầu Việt Nam về việc nhận chuyển nhượng tài sản gắn liền với đất là toàn bộ tầng 11, tòa nhà Petroland, số 12 Tân Trào, phường Tân Phú, Quận 7, TP. Hồ Chí Minh. Tổng giá trị hợp đồng là 50.238.731.400 VND bao gồm tiền sử dụng đất, 2% phí bảo trì tòa nhà và thuế giá trị gia tăng. Khoản nợ này được trả chậm trong vòng 15 năm (sau 5 năm kể từ ngày ký hợp đồng các bên sẽ xem

CÔNG TY CỔ PHẦN THƯƠNG MẠI DẦU KHÍ

Địa chỉ: Tầng 11, tòa nhà Petroland, số 12 Tân Trào, phường Tân Phú, Quận 7, TP. Hồ Chí Minh

BÁO CÁO TÀI CHÍNH HỢP NHẤT

Cho năm tài chính kết thúc ngày 31 tháng 12 năm 2022

Bản thuyết minh Báo cáo tài chính hợp nhất (tiếp theo)

xét lại thời hạn trả chậm). Nợ gốc sẽ được trả theo số tiền cố định bình quân mỗi nửa năm tính trên số năm của hợp đồng và thanh toán lãi trả chậm mỗi nửa năm. Lãi trả chậm được tính dựa trên số dư nợ gốc giảm dần theo năm thanh toán với lãi suất huy động năm thời hạn 6 tháng trả sau của Ngân hàng TMCP Ngoại thương Việt Nam tại ngày cuối cùng của kỳ tính lãi. Giá gốc để tính lãi trả chậm bằng 95% giá trị hợp đồng, 5% còn lại sẽ được gộp vào tính lãi khi Tổng công ty Dầu Việt Nam thanh toán cho Công ty Cổ phần Đầu tư Hạ tầng và Đô thị Dầu khí.

Lịch trả nợ được thực hiện theo biểu sau:

	Số cuối năm	Số đầu năm
Từ 1 năm trở xuống	5.796.776.700	3.864.517.800
Trên 1 năm đến 5 năm	12.825.812.300	17.390.330.100
Cộng	18.622.589.000	21.254.847.900
Trừ: Số phải trả trong vòng 12 tháng	5.796.776.700	3.864.517.800
Số phải trả sau 12 tháng	12.825.812.300	17.390.330.100

12c. Nợ quá hạn chưa thanh toán

Tập đoàn không có nợ phải trả người bán quá hạn chưa thanh toán.

13. Người mua trả tiền trước ngắn hạn

	Số cuối năm	Số đầu năm
Công ty TNHH MTV Nhiên liệu Hàng không Việt Nam	6.067.502	1.839.991.147
Công ty Cổ phần Lọc hóa dầu Bình Sơn	1.300.754.710	-
Công ty Cổ phần Giải pháp Thiên Hoàng	5.127.000.000	-
Các khách hàng khác	293.870.000	503.488.667
Cộng	6.727.692.212	2.343.479.814

14. Thuế và các khoản phải nộp Nhà nước

	Số đầu năm		Số phát sinh trong năm		Số cuối năm	
	Phải nộp	Phải thu	Số phải nộp	Số đã thực nộp	Phải nộp	Phải thu
Thuế GTGT hàng bán nội địa	61.019.826	61.277.143	4.451.625.830	(3.977.956.013)	520.329.311	46.916.811
Thuế GTGT hàng nhập khẩu	-	-	729.147.048	(729.147.048)	-	-
Thuế thu nhập doanh nghiệp	499.095.034	-	1.242.252.223	(637.609.613)	1.103.737.644	-
Thuế thu nhập cá nhân	451.660.850	-	791.834.444	(1.080.537.902)	162.957.392	-
Các loại thuế khác	-	1.171.173	20.117.288	(18.946.115)	103.138	-
Cộng	1.011.775.710	62.448.316	7.234.976.833	(6.444.196.691)	1.787.024.347	46.916.811

Thuế giá trị gia tăng

Tập đoàn nộp thuế giá trị gia tăng theo phương pháp khấu trừ. Thuế suất thuế giá trị gia tăng như sau:

- Dịch vụ cước vận tải quốc tế	:	0%
- Bán hàng hóa và dịch vụ khác	:	10%

Thuế thu nhập doanh nghiệp

Tập đoàn phải nộp thuế thu nhập doanh nghiệp cho các khoản thu nhập tính thuế với thuế suất 20%.

Chi tiết thuế thu nhập doanh nghiệp phải nộp như sau:

	Năm nay	Năm trước
Công ty Cổ phần Thương mại Dầu khí	288.674.850	-
Công ty Cổ phần Công nghệ Thông tin, Viễn thông và Tự động hóa Dầu khí	953.577.373	1.208.732.092
Cộng	1.242.252.223	1.208.732.092

CÔNG TY CỔ PHẦN THƯƠNG MẠI DẦU KHÍ

Địa chỉ: Tầng 11, tòa nhà Petroland, số 12 Tân Trào, phường Tân Phú, Quận 7, TP. Hồ Chí Minh

BÁO CÁO TÀI CHÍNH HỢP NHẤT

Cho năm tài chính kết thúc ngày 31 tháng 12 năm 2022

Bản thuyết minh Báo cáo tài chính hợp nhất (tiếp theo)

Việc xác định thuế thu nhập doanh nghiệp phải nộp của các công ty trong Tập đoàn được căn cứ vào các quy định hiện hành về thuế. Tuy nhiên, những quy định này thay đổi theo từng thời kỳ và các quy định về thuế đối với nhiều loại giao dịch khác nhau có thể được giải thích theo nhiều cách khác nhau. Do vậy, số thuế được trình bày trên Báo cáo tài chính hợp nhất có thể sẽ thay đổi khi Cơ quan thuế kiểm tra.

Tập đoàn có khoản lỗ tính thuế tại Công ty mẹ qua các năm như sau:

Năm 2018	31.233.835.946
Năm 2020	1.830.306.120
Năm 2021	351.473.849
Năm 2022	2.190.922.024
Cộng	35.606.537.939

Tập đoàn không ghi nhận tài sản thuế thu nhập hoãn lại cho khoản lỗ tính thuế được chuyển sang trừ vào thu nhập chịu thuế các năm sau do đánh giá tình hình kinh doanh có thể bị tác động không tốt vì ảnh hưởng của dịch bệnh và suy thoái kinh tế.

Các loại thuế khác

Tập đoàn kê khai và nộp theo quy định.

15. Chi phí phải trả ngắn hạn

	<u>Số cuối năm</u>	<u>Số đầu năm</u>
Chi phí cung cấp hệ thống pha chế E5- E10	379.836.480	379.836.480
Chi phí dự án PVEP	-	174.296.000
Chi phí giá vốn dự án Nhà máy điện Nhơn Trạch 2 (Lò 2019)	1.546.894.800	1.546.594.800
Chi phí giá vốn dự án Nhà máy điện Nhơn Trạch 2 (BOP 2020)	613.300.639	613.300.639
Chi phí giá vốn dự án HD07/NT2.TM	1.653.506.905	186.399.360
Chi phí phải trả khác	1.317.440.532	1.476.805.014
Cộng	5.510.979.356	4.377.232.293

16. Phải trả ngắn hạn khác

	<u>Số cuối năm</u>	<u>Số đầu năm</u>
Tổng công ty Dầu Việt Nam (là bên liên quan) – lãi trả chậm	4.512.383.605	3.655.491.279
Kinh phí công đoàn	272.218.486	287.049.023
Bảo hiểm xã hội	58.948.272	21.296.541
Cổ tức phải trả	6.846.535.717	6.443.963.828
Nhận ký quỹ làm đại lý hàng hóa	450.000.000	650.000.000
Các khoản phải trả ngắn hạn khác	75.316.249	334.889.761
Cộng	12.215.402.329	11.392.690.432

Tập đoàn không có nợ phải trả khác quá hạn chưa thanh toán.

17. Quỹ khen thưởng, phúc lợi

Số đầu năm	264.567.487
Trích bổ sung từ lợi nhuận	368.944.263
Chi quỹ trong năm	(363.152.500)
Số cuối năm	270.359.250

CÔNG TY CỔ PHẦN THƯƠNG MẠI DẦU KHÍ

Địa chỉ: Tầng 11, tòa nhà Petroland, số 12 Tân Trào, phường Tân Phú, Quận 7, TP. Hồ Chí Minh

BÁO CÁO TÀI CHÍNH HỢP NHẤT

Cho năm tài chính kết thúc ngày 31 tháng 12 năm 2022

Bản thuyết minh Báo cáo tài chính hợp nhất (tiếp theo)

18. Vốn chủ sở hữu

18a. Bảng đối chiếu biến động của vốn chủ sở hữu

	Vốn góp của chủ sở hữu	Quỹ đầu tư phát triển	Lợi nhuận sau thuế chưa phân phối	Lợi ích của cổ đông không kiểm soát	Cộng
Số đầu năm trước	200.000.000.000	35.799.901.087	(24.366.011.883)	32.461.626.551	243.895.515.755
Lợi nhuận trong năm trước	-	-	(272.587.598)	1.776.466.626	1.503.879.028
Trích quỹ khen thưởng, phúc lợi trong năm trước	-	-	(175.767.853)	(163.225.114)	(338.992.967)
Chia cổ tức trong năm trước	-	-	-	(1.223.574.000)	(1.223.574.000)
Thoái vốn tại công ty con	-	(755.744.810)	914.276.564	(9.647.685.177)	(9.489.153.423)
Điều chỉnh khác	-	-	(4.464.632.975)	-	(4.464.632.975)
Số dư cuối năm trước	<u>200.000.000.000</u>	<u>35.044.156.277</u>	<u>(28.364.723.745)</u>	<u>23.203.608.886</u>	<u>229.883.041.418</u>
Số đầu năm nay	200.000.000.000	35.044.156.277	(28.364.723.745)	23.203.608.886	229.883.041.418
Lợi nhuận trong năm nay	-	-	481.172.965	1.722.272.411	2.203.445.376
Trích quỹ khen thưởng, phúc lợi trong năm nay	-	-	(191.297.600)	(177.646.663)	(368.944.263)
Chia cổ tức trong năm nay	-	-	-	(1.631.432.000)	(1.631.432.000)
Số dư cuối năm nay	<u>200.000.000.000</u>	<u>35.044.156.277</u>	<u>(28.074.848.380)</u>	<u>23.116.802.634</u>	<u>230.086.110.531</u>

18b. Chi tiết vốn góp của chủ sở hữu

	Số cuối năm		Số đầu năm	
	VND	Tỷ lệ (%)	VND	Tỷ lệ (%)
Tổng công ty Dầu Việt Nam	58.000.000.000	29,0	58.000.000.000	29,0
Công ty Cổ phần Đầu tư và Xây dựng Trảng An	46.200.000.000	23,1	46.200.000.000	23,1
Ông Dương Công Ái	33.800.000.000	16,9	33.800.000.000	16,9
Các cổ đông khác	62.000.000.000	31,0	62.000.000.000	31,0
Cộng	<u>200.000.000.000</u>	<u>100,0</u>	<u>200.000.000.000</u>	<u>100,0</u>

18c. Cổ phiếu

	Số cuối năm	Số đầu năm
Số lượng cổ phiếu đăng ký phát hành	20.000.000	20.000.000
Số lượng cổ phiếu đã bán ra công chúng	20.000.000	20.000.000
- Cổ phiếu phổ thông	20.000.000	20.000.000
- Cổ phiếu ưu đãi	-	-
Số lượng cổ phiếu được mua lại	-	-
- Cổ phiếu phổ thông	-	-
- Cổ phiếu ưu đãi	-	-
Số lượng cổ phiếu đang lưu hành	20.000.000	20.000.000
- Cổ phiếu phổ thông	20.000.000	20.000.000
- Cổ phiếu ưu đãi	-	-

Mệnh giá cổ phiếu đang lưu hành: 10.000 VND.

18d. Phân phối lợi nhuận

Trong năm, Đại hội đồng cổ đông Công ty Cổ phần Công nghệ thông tin, Viễn thông và Tự động hóa Dầu khí (công ty con) đã thông qua Nghị quyết số 212/NQ-PAIC-ĐHĐCĐ ngày 27 tháng 4 năm 2022 về việc chi trả cổ tức bằng 8% mệnh giá.

CÔNG TY CỔ PHẦN THƯƠNG MẠI DẦU KHÍ

Địa chỉ: Tầng 11, tòa nhà Petroland, số 12 Tân Trào, phường Tân Phú, Quận 7, TP. Hồ Chí Minh

BÁO CÁO TÀI CHÍNH HỢP NHẤT

Cho năm tài chính kết thúc ngày 31 tháng 12 năm 2022

Bản thuyết minh Báo cáo tài chính hợp nhất (tiếp theo)

19. Các khoản mục ngoài Bảng cân đối kế toán hợp nhất

Ngoại tệ các loại

	<u>Số cuối năm</u>	<u>Số đầu năm</u>
Dollar Mỹ (USD)	4.045,31	4.329,69
Euro (EUR)	3.232,03	3.232,03

VI. THÔNG TIN BỔ SUNG CHO CÁC KHOẢN MỤC TRÌNH BÀY TRONG BÁO CÁO KẾT QUẢ HOẠT ĐỘNG KINH HỢP NHẤT

1. Doanh thu bán hàng và cung cấp dịch vụ

1a. Tổng doanh thu

	<u>Năm nay</u>	<u>Năm trước</u>
Doanh thu bán hàng hóa	107.233.587.878	147.986.926.542
Doanh thu cung cấp dịch vụ	66.478.403.915	97.288.940.737
Cộng	<u>173.711.991.793</u>	<u>245.275.867.279</u>

1b. Doanh thu bán hàng và cung cấp dịch vụ cho các bên liên quan

Tập đoàn không phát sinh giao dịch bán hàng và cung cấp dịch vụ cho các bên liên quan.

2. Các khoản giảm trừ doanh thu

Khoản chiết khấu thương mại.

3. Giá vốn hàng bán

	<u>Năm nay</u>	<u>Năm trước</u>
Giá vốn của hàng hóa đã bán	98.018.528.756	152.672.067.090
Giá vốn của dịch vụ đã cung cấp	45.335.460.338	63.568.871.751
Cộng	<u>143.353.989.094</u>	<u>216.240.938.841</u>

4. Doanh thu hoạt động tài chính

	<u>Năm nay</u>	<u>Năm trước</u>
Lãi tiền gửi	3.968.117.230	3.466.060.879
Cổ tức, lợi nhuận được chia	460.000.000	75.000.000
Lãi chênh lệch tỷ giá phát sinh	4.651.299	832.901.397
Lãi chuyển nhượng khoản đầu tư	-	2.824.201.290
Cộng	<u>4.432.768.529</u>	<u>7.198.163.566</u>

5. Chi phí tài chính

	<u>Năm nay</u>	<u>Năm trước</u>
Lãi trả chậm	856.892.326	1.080.547.892
Lỗ chênh lệch tỷ giá phát sinh	30.400.882	7.915.845
Lỗ chênh lệch tỷ giá do đánh giá lại các khoản mục tiền tệ có gốc ngoại tệ	1.210.038	2.704.978
Cộng	<u>888.503.246</u>	<u>1.091.168.715</u>

CÔNG TY CỔ PHẦN THƯƠNG MẠI DẦU KHÍ

Địa chỉ: Tầng 11, tòa nhà Petroland, số 12 Tân Trào, phường Tân Phú, Quận 7, TP. Hồ Chí Minh

BÁO CÁO TÀI CHÍNH HỢP NHẤT

Cho năm tài chính kết thúc ngày 31 tháng 12 năm 2022

Bản thuyết minh Báo cáo tài chính hợp nhất (tiếp theo)**6. Chi phí bán hàng**

	<u>Năm nay</u>	<u>Năm trước</u>
Chi phí cho nhân viên	2.766.143.744	5.909.387.584
Chi phí dụng cụ, đồ dùng	8.144.863	2.401.668
Chi phí khấu hao tài sản cố định	-	58.687.884
Chi phí dịch vụ mua ngoài	372.040.155	813.083.934
Các chi phí khác	2.395.068.000	3.034.912.695
Cộng	<u>5.541.396.762</u>	<u>9.818.473.765</u>

7. Chi phí quản lý doanh nghiệp

	<u>Năm nay</u>	<u>Năm trước</u>
Chi phí cho nhân viên	13.101.989.107	13.224.663.166
Chi phí đồ dùng văn phòng	1.392.475.079	1.061.655.906
Chi phí khấu hao tài sản cố định	1.813.731.366	1.701.707.567
Chi phí lợi thế thương mại phân bổ	200.409.378	200.409.378
Trích lập/(Hoàn nhập) dự phòng phải thu khó đòi	(109.267.848)	581.239.095
Chi phí dịch vụ mua ngoài	4.458.855.155	2.919.012.651
Các chi phí khác	4.833.902.885	4.107.890.640
Cộng	<u>25.692.095.122</u>	<u>23.796.578.403</u>

8. Thu nhập khác

	<u>Năm nay</u>	<u>Năm trước</u>
Lãi thanh lý tài sản cố định	1.742.465.160	-
Các khoản công nợ không phải trả	200.000.000	203.525.307
Nhận bồi thường phạt vi phạm hợp đồng	30.893.426	3.012.836.657
Các khoản thu nhập khác	5.204.733	10.909.092
Cộng	<u>1.978.563.319</u>	<u>3.227.271.056</u>

9. Chi phí khác

	<u>Năm nay</u>	<u>Năm trước</u>
Phạt do vi phạm hợp đồng	126.624.085	1.629.057.212
Các khoản truy thu và phạt thuế	29.443.714	405.477.045
Chi phí khác	1.181.001	6.996.800
Cộng	<u>157.248.800</u>	<u>2.041.531.057</u>

10. Lãi trên cổ phiếu**10a. Lãi cơ bản/suy giảm trên cổ phiếu**

	<u>Năm nay</u>	<u>Năm trước</u>
Lợi nhuận kế toán sau thuế thu nhập doanh nghiệp của cổ đông Công ty mẹ	481.172.965	(272.587.598)
Các khoản điều chỉnh tăng, giảm lợi nhuận kế toán để xác định lợi nhuận phân bổ cho cổ đông sở hữu cổ phiếu phổ thông	-	-
Lợi nhuận tính lãi cơ bản/suy giảm trên cổ phiếu	481.172.965	(272.587.598)
Số lượng bình quân gia quyền của cổ phiếu phổ thông đang lưu hành trong năm	20.000.000	20.000.000
Lãi cơ bản/suy giảm trên cổ phiếu	<u>24</u>	<u>(14)</u>

CÔNG TY CỔ PHẦN THƯƠNG MẠI DẦU KHÍ

Địa chỉ: Tầng 11, tòa nhà Petroland, số 12 Tân Trào, phường Tân Phú, Quận 7, TP. Hồ Chí Minh

BÁO CÁO TÀI CHÍNH HỢP NHẤT

Cho năm tài chính kết thúc ngày 31 tháng 12 năm 2022

Bản thuyết minh Báo cáo tài chính hợp nhất (tiếp theo)

10b. Thông tin khác

Không có các giao dịch cổ phiếu phổ thông hoặc giao dịch cổ phiếu phổ thông tiềm năng nào xảy ra từ ngày kết thúc năm tài chính đến ngày công bố Báo cáo tài chính hợp nhất này.

11. Chi phí sản xuất kinh doanh theo yếu tố

	Năm nay	Năm trước
Chi phí mua hàng hóa	105.479.328.497	113.515.726.376
Chi phí nhân công	26.627.997.631	29.516.633.623
Chi phí khấu hao tài sản cố định	2.078.297.344	2.013.171.066
Chi phí dịch vụ mua ngoài	28.367.427.539	17.082.561.432
Chi phí khác	12.652.821.928	8.095.047.913
Cộng	175.205.872.939	170.223.140.410

VII. NHỮNG THÔNG TIN KHÁC

1. Giao dịch và số dư với các bên liên quan

Các bên liên quan với Tập đoàn bao gồm: các thành viên quản lý chủ chốt, các cá nhân có liên quan với các thành viên quản lý chủ chốt và các bên liên quan khác.

1a. Giao dịch và số dư với các thành viên quản lý chủ chốt và các cá nhân có liên quan với các thành viên quản lý chủ chốt

Các thành viên quản lý chủ chốt gồm: các thành viên Hội đồng quản trị và các thành viên Ban Tổng Giám đốc Công ty mẹ. Các cá nhân có liên quan với các thành viên quản lý chủ chốt là các thành viên mật thiết trong gia đình các thành viên quản lý chủ chốt.

Giao dịch với các thành viên quản lý chủ chốt và các cá nhân có liên quan với các thành viên quản lý chủ chốt

Tập đoàn không phát sinh giao dịch bán hàng và cung cấp dịch vụ cũng như các giao dịch khác với các thành viên quản lý chủ chốt và các cá nhân có liên quan với các thành viên quản lý chủ chốt.

Công nợ với các thành viên quản lý chủ chốt và các cá nhân có liên quan với các thành viên quản lý chủ chốt

Tập đoàn không có công nợ với các thành viên quản lý chủ chốt và các cá nhân có liên quan với các thành viên quản lý chủ chốt.

Thu nhập của các thành viên quản lý chủ chốt

Thu nhập của các thành viên quản lý chủ chốt trong năm là 1.065.014.120 VND (năm trước là 602.894.120 VND).

1b. Giao dịch và số dư với các bên liên quan khác

Các bên liên quan khác với Công ty gồm:

Bên liên quan	Mối quan hệ
Tổng công ty Dầu Việt Nam	Cổ đông góp 29% vốn điều lệ
Công ty Cổ phần Đầu tư và Xây dựng Tràng An	Cổ đông góp 23,1% vốn điều lệ

Giao dịch với bên liên quan khác

Tập đoàn phát sinh giao dịch với Tổng công ty Dầu Việt Nam như sau:

	Năm nay	Năm trước
Mua hàng hóa	-	9.500.000
Lãi trả chậm	856.892.326	1.080.547.892
Cần trừ công nợ	-	84.190.000

Giá dịch vụ cung cấp cho các bên liên quan là giá thỏa thuận. Việc mua dịch vụ từ các bên liên quan được thực hiện theo giá thỏa thuận.

CÔNG TY CỔ PHẦN THƯƠNG MẠI DẦU KHÍ

Địa chỉ: Tầng 11, tòa nhà Petroland, số 12 Tân Trào, phường Tân Phú, Quận 7, TP. Hồ Chí Minh

BÁO CÁO TÀI CHÍNH HỢP NHẤT

Cho năm tài chính kết thúc ngày 31 tháng 12 năm 2022

Bản thuyết minh Báo cáo tài chính hợp nhất (tiếp theo)

Công nợ với các bên liên quan khác

Công nợ với các bên liên quan khác được trình bày tại các thuyết minh số V.12a, V.12b và V.16.

Các khoản công nợ phải thu các bên liên quan khác không có bảo đảm và sẽ được thanh toán bằng tiền. Không có khoản dự phòng phải thu khó đòi nào được lập cho các khoản nợ phải thu các bên liên quan khác.

2. Thông tin về bộ phận

Tập đoàn chỉ hoạt động trong một lĩnh vực kinh doanh là kinh doanh hàng hóa, dịch vụ phục vụ các công trình dầu khí tại Việt Nam. Theo đó, Ban Tổng Giám đốc đánh giá và tin tưởng rằng việc không lập và trình bày báo cáo bộ phận trong Báo cáo tài chính hợp nhất cho năm tài chính kết thúc ngày 31 tháng 12 năm 2022 là phù hợp với quy định tại Chuẩn mực Kế toán Việt Nam số 28 “Báo cáo bộ phận” và phù hợp với tình hình kinh doanh hiện tại của Công ty

3. Quản lý rủi ro tài chính

Hoạt động của Tập đoàn phát sinh các rủi ro tài chính sau: rủi ro tín dụng, rủi ro thanh khoản và rủi ro thị trường. Ban Tổng Giám đốc chịu trách nhiệm trong việc thiết lập các chính sách và các kiểm soát nhằm giảm thiểu các rủi ro tài chính cũng như giám sát việc thực hiện các chính sách và các kiểm soát đã thiết lập.

3a. Rủi ro tín dụng

Rủi ro tín dụng là rủi ro mà một bên tham gia trong hợp đồng không có khả năng thực hiện được nghĩa vụ của mình dẫn đến tổn thất về tài chính cho Tập đoàn.

Tập đoàn có các rủi ro tín dụng phát sinh chủ yếu từ các khoản phải thu khách hàng và tiền gửi ngân hàng.

Tiền gửi ngân hàng

Các khoản tiền gửi ngân hàng có kỳ hạn và không có kỳ hạn của Tập đoàn được gửi tại các ngân hàng được nhiều người biết đến ở Việt Nam do vậy rủi ro tín dụng đối với tiền gửi ngân hàng là thấp.

Phải thu khách hàng

Tập đoàn giảm thiểu rủi ro tín dụng bằng cách chỉ giao dịch với các đơn vị có khả năng tài chính tốt, yêu cầu có tài sản đảm bảo đối với các đơn vị giao dịch lần đầu hay chưa có thông tin về khả năng tài chính. Ngoài ra, nhân viên kế toán công nợ thường xuyên theo dõi nợ phải thu để đôn đốc thu hồi.

Khoản phải thu khách hàng của Tập đoàn liên quan đến nhiều đơn vị và cá nhân nên rủi ro tín dụng tập trung đối với khoản phải thu khách hàng là thấp.

Mức độ rủi ro tín dụng tối đa đối với các tài sản tài chính là giá trị ghi sổ của các tài sản tài chính (xem thuyết minh số VII.4 về giá trị ghi sổ của các tài sản tài chính).

Bảng phân tích thời gian quá hạn và giảm giá của các tài sản tài chính như sau:

	Chưa quá hạn hoặc chưa bị giảm giá	Đã quá hạn và/hoặc bị giảm giá	Cộng
Số cuối năm			
Tiền và các khoản tương đương tiền	32.458.809.652	-	32.458.809.652
Các khoản đầu tư nắm giữ đến ngày đáo hạn	80.492.325.347	-	80.492.325.347
Phải thu khách hàng	32.826.484.286	78.773.613.883	111.600.098.169
Các khoản phải thu khác	1.357.784.962	1.646.068.395	3.003.853.357
Tài sản tài chính sẵn sàng để bán	24.000.000.000	-	24.000.000.000
Cộng	171.135.404.247	80.419.682.278	251.555.086.525

CÔNG TY CỔ PHẦN THƯƠNG MẠI DẦU KHÍ

Địa chỉ: Tầng 11, tòa nhà Petroland, số 12 Tân Trào, phường Tân Phú, Quận 7, TP. Hồ Chí Minh

BÁO CÁO TÀI CHÍNH HỢP NHẤT

Cho năm tài chính kết thúc ngày 31 tháng 12 năm 2022

Bản thuyết minh Báo cáo tài chính hợp nhất (tiếp theo)

	Chưa quá hạn hoặc chưa bị giảm giá	Đã quá hạn và/hoặc bị giảm giá	Cộng
Số đầu năm			
Tiền và các khoản tương đương tiền	57.766.200.238	-	57.766.200.238
Các khoản đầu tư nắm giữ đến ngày đáo hạn	46.818.857.603	-	46.818.857.603
Phải thu khách hàng	43.486.196.126	93.356.178.642	136.842.374.768
Các khoản phải thu khác	1.219.735.781	1.646.068.395	2.865.804.176
Tài sản tài chính sẵn sàng để bán	24.000.000.000	-	24.000.000.000
Cộng	173.290.989.748	95.002.247.037	268.293.236.785

3b. *Rủi ro thanh khoản*

Rủi ro thanh khoản là rủi ro Tập đoàn gặp khó khăn khi thực hiện nghĩa vụ tài chính do thiếu tiền.

Rủi ro thanh khoản của Tập đoàn chủ yếu phát sinh từ việc các tài sản tài chính và nợ phải trả tài chính có các thời điểm đáo hạn lệch nhau.

Tập đoàn quản lý rủi ro thanh khoản thông qua các biện pháp: thường xuyên theo dõi các yêu cầu về thanh toán hiện tại và dự kiến trong tương lai để giám sát các luồng tiền phát sinh thực tế với dự kiến nhằm giảm thiểu ảnh hưởng do biến động của luồng tiền.

Thời hạn thanh toán của các khoản nợ phải trả tài chính phi phát sinh (không bao gồm lãi phải trả) dựa trên thời hạn thanh toán theo hợp đồng và chưa được chiết khấu như sau:

	Từ 1 năm trở xuống	Trên 1 năm đến 5 năm	Cộng
Số cuối năm			
Phải trả người bán	35.267.252.259	12.825.812.300	48.093.064.559
Các khoản phải trả khác	17.319.898.678	-	17.319.898.678
Cộng	52.587.150.937	12.825.812.300	65.412.963.237
Số đầu năm			
Phải trả người bán	55.735.658.024	17.390.330.100	73.125.988.124
Các khoản phải trả khác	15.357.422.593	-	15.357.422.593
Cộng	71.093.080.617	17.390.330.100	88.483.410.717

Ban Tổng Giám đốc cho rằng mức độ rủi ro đối với việc trả nợ là thấp. Tập đoàn có khả năng thanh toán các khoản nợ đến hạn từ dòng tiền từ hoạt động kinh doanh và tiền thu từ các tài sản tài chính đáo hạn.

3c. *Rủi ro thị trường*

Rủi ro thị trường là rủi ro mà giá trị hợp lý hoặc các luồng tiền trong tương lai của công cụ tài chính sẽ biến động theo những thay đổi của giá thị trường.

Rủi ro thị trường liên quan đến hoạt động của Tập đoàn gồm: rủi ro ngoại tệ và rủi ro về giá hàng hóa.

Các phân tích về độ nhạy, các đánh giá dưới đây liên quan đến tình hình tài chính của Tập đoàn tại ngày 31 tháng 12 năm 2022 và ngày 31 tháng 12 năm 2021 trên cơ sở giá trị nợ thuần. Mức thay đổi của tỷ giá sử dụng để phân tích độ nhạy được dựa trên việc đánh giá khả năng có thể xảy ra trong vòng một năm tới với các điều kiện quan sát được của thị trường tại thời điểm hiện tại.

CÔNG TY CỔ PHẦN THƯƠNG MẠI DẦU KHÍ

Địa chỉ: Tầng 11, tòa nhà Petroland, số 12 Tân Trào, phường Tân Phú, Quận 7, TP. Hồ Chí Minh

BÁO CÁO TÀI CHÍNH HỢP NHẤT

Cho năm tài chính kết thúc ngày 31 tháng 12 năm 2022

Bản thuyết minh Báo cáo tài chính hợp nhất (tiếp theo)

Rủi ro ngoại tệ

Rủi ro ngoại tệ là rủi ro mà giá trị hợp lý hoặc các luồng tiền trong tương lai của công cụ tài chính sẽ biến động theo những thay đổi của tỷ giá hối đoái.

Tập đoàn thực hiện một số giao dịch có gốc ngoại tệ với đồng tiền giao dịch chủ yếu là USD, EUR do vậy bị ảnh hưởng bởi sự biến động của tỷ giá hối đoái.

Tập đoàn quản lý rủi ro liên quan đến biến động của tỷ giá hối đoái bằng cách tối ưu thời hạn thanh toán các khoản nợ, dự báo tỷ giá ngoại tệ, lựa chọn thời điểm mua và thanh toán các khoản ngoại tệ tại thời điểm tỷ giá thấp, sử dụng tối ưu nguồn tiền hiện có để cân bằng giữa rủi ro tỷ giá và rủi ro thanh khoản.

Tài sản thuần có gốc USD của Tập đoàn như sau:

	<u>Số cuối năm</u>	<u>Số đầu năm</u>
Tiền và các khoản tương đương tiền	4.045,31	4.329,69
Phải trả người bán	(5.618,06)	(5.618,06)
Tài sản thuần có gốc USD	(1.572,75)	(1.288,37)

Tài sản thuần có gốc EUR của Tập đoàn như sau:

	<u>Số cuối năm</u>	<u>Số đầu năm</u>
Tiền và các khoản tương đương tiền	3.232,03	3.232,03
Tài sản thuần có gốc EUR	3.232,03	3.232,03

Ban Tổng Giám đốc đánh giá mức độ ảnh hưởng do biến động của tỷ giá hối đoái đến lợi nhuận sau thuế và vốn chủ sở hữu của Tập đoàn là không đáng kể.

Rủi ro về giá hàng hóa

Tập đoàn có rủi ro về sự biến động của giá hàng hóa. Tập đoàn quản lý rủi ro về giá hàng hóa bằng cách theo dõi chặt chẽ các thông tin và tình hình có liên quan của thị trường nhằm quản lý thời điểm mua hàng và mức hàng tồn kho một cách hợp lý.

Tập đoàn chưa sử dụng các công cụ phái sinh đảm bảo để phòng ngừa các rủi ro về giá hàng hóa.

3d. Tài sản đảm bảo

Tài sản thế chấp cho đơn vị khác

Giá trị sổ sách của các tài sản tài chính thế chấp cho đơn vị khác như sau:

	<u>Số cuối năm</u>	<u>Số đầu năm</u>
Tiền và các khoản tương đương tiền	14.157.248.477	13.854.695.677
Đầu tư nắm giữ đến ngày đáo hạn ngắn hạn	32.592.325.347	37.518.857.603
Cộng	46.749.573.824	51.373.553.280

Tài sản nhận thế chấp của đơn vị khác

Tập đoàn không nhận tài sản đảm bảo nào của đơn vị khác tại ngày 31 tháng 12 năm 2022 và tại ngày 31 tháng 12 năm 2021.

CÔNG TY CỔ PHẦN THƯƠNG MẠI DẦU KHÍ

Địa chỉ: Tầng 11, tòa nhà Petroland, số 12 Tân Trào, phường Tân Phú, Quận 7, TP. Hồ Chí Minh

BÁO CÁO TÀI CHÍNH HỢP NHẤT

Cho năm tài chính kết thúc ngày 31 tháng 12 năm 2022

Bản thuyết minh Báo cáo tài chính hợp nhất (tiếp theo)

4. Tài sản tài chính và nợ phải trả tài chính

Tài sản tài chính

Giá trị ghi sổ của các tài sản tài chính như sau:

	Số cuối năm		Số đầu năm	
	Giá gốc	Dự phòng	Giá gốc	Dự phòng
Tiền và các khoản tương đương tiền	32.458.809.652	-	57.766.200.238	-
Các khoản đầu tư nắm giữ đến ngày đáo hạn	80.492.325.347	-	46.818.857.603	-
Phải thu khách hàng	111.600.098.169	(4.310.671.277)	136.842.374.768	(12.192.995.192)
Các khoản phải thu khác	3.003.853.357	(1.646.068.395)	2.865.804.176	(1.646.068.395)
Tài sản tài chính sẵn sàng để bán	24.000.000.000	-	24.000.000.000	-
Cộng	251.555.086.525	(5.956.739.672)	268.293.236.785	(13.839.063.587)

Nợ phải trả tài chính

Giá trị ghi sổ của nợ phải trả tài chính như sau:


	Số cuối năm	Số đầu năm
Phải trả người bán	48.093.064.559	73.125.988.124
Các khoản phải trả khác	17.319.898.678	15.357.422.593
Cộng	65.412.963.237	88.483.410.717


Giá trị hợp lý

Tập đoàn chưa xác định được giá trị hợp lý của các tài sản tài chính và nợ phải trả tài chính do Thông tư số 210/2009/TT-BTC ngày 06 tháng 11 năm 2009 của Bộ Tài chính cũng như các quy định hiện hành chưa có hướng dẫn cụ thể.


5. Sự kiện phát sinh sau ngày kết thúc năm tài chính

Không có sự kiện trọng yếu nào phát sinh sau ngày kết thúc năm tài chính yêu cầu phải điều chỉnh lại số liệu hoặc công bố trên Báo cáo tài chính hợp nhất.


Phạm Thị Hồng Yến
Người lập


Nguyễn Ngọc Anh
Kế toán trưởng

TP. Hồ Chí Minh, ngày 27 tháng 3 năm 2023


Đỗ Thị Bích Hà
Tổng Giám đốc