



BÁO CÁO TÀI CHÍNH
NĂM TÀI CHÍNH KẾT THÚC NGÀY 31 THÁNG 12 NĂM 2022

CÔNG TY CỔ PHẦN
CAMIMEX GROUP

MỤC LỤC

	Trang
1. Mục lục	1
2. Báo cáo của Hội đồng quản trị	2 - 3
3. Báo cáo kiểm toán độc lập	4 - 5
4. Bảng cân đối kế toán tại ngày 31 tháng 12 năm 2022	6 - 9
5. Báo cáo kết quả hoạt động kinh doanh cho năm tài chính kết thúc ngày 31 tháng 12 năm 2022	10
6. Báo cáo lưu chuyển tiền tệ cho năm tài chính kết thúc ngày 31 tháng 12 năm 2022	11 - 12
7. Bản thuyết minh Báo cáo tài chính cho năm tài chính kết thúc ngày 31 tháng 12 năm 2022	13 - 39
8. Phụ lục 01	40
9. Phụ lục 02	41

BÁO CÁO CỦA HỘI ĐỒNG QUẢN TRỊ

Hội đồng quản trị Công ty Cổ phần Camimex Group (sau đây gọi tắt là “Công ty”) trình bày báo cáo của mình cùng với Báo cáo tài chính cho năm tài chính kết thúc ngày 31 tháng 12 năm 2022.

Khái quát về Công ty

Công ty Cổ phần Camimex Group (tên cũ là Công ty Cổ phần Chế biến Thủy sản và Xuất nhập khẩu Cà Mau) được thành lập theo Quyết định số 911/QĐ-UBND ngày 08 tháng 11 năm 2005 của Chủ tịch Ủy ban Nhân dân tỉnh Cà Mau về việc phê duyệt phương án và chuyển Công ty Chế biến Thủy sản và Xuất nhập khẩu Cà Mau thành Công ty cổ phần. Công ty hoạt động theo Giấy chứng nhận đăng ký doanh nghiệp số 2000103908 (số cũ là 6103000065), đăng ký lần đầu ngày 12 tháng 01 năm 2006 và đăng ký thay đổi lần thứ 20 ngày 22 tháng 8 năm 2022 do Sở Kế hoạch và Đầu tư tỉnh Cà Mau cấp.

Trụ sở hoạt động

Địa chỉ : Số 333, đường Cao Thắng, khóm 7, phường 8, thành phố Cà Mau, tỉnh Cà Mau
Điện thoại : 0290.3831608
Fax : 0290.3836257

Hoạt động kinh doanh của Công ty là: Chế biến thủy sản các loại; Xuất khẩu thủy sản, nông sản thực phẩm; Nhập khẩu nguyên vật liệu, hóa chất (trừ hóa chất có tính độc hại mạnh), vật tư, thiết bị, hàng hóa phục vụ sản xuất và đời sống ngư dân.

Hội đồng quản trị, Ban kiểm soát và Ban Tổng Giám đốc

Các thành viên Hội đồng quản trị, Ban kiểm soát và Ban Tổng Giám đốc của Công ty trong năm và cho đến thời điểm lập báo cáo này bao gồm:

Hội đồng quản trị

Họ và tên	Chức vụ	Ngày bổ nhiệm/miễn nhiệm
Ông Bùi Sĩ Tuấn	Chủ tịch	Bổ nhiệm ngày 28 tháng 6 năm 2020
Ông Huỳnh Văn Tấn	Thành viên	Bổ nhiệm ngày 28 tháng 6 năm 2020
Ông Bùi Đức Cường	Thành viên	Bổ nhiệm ngày 28 tháng 6 năm 2020
Ông Đặng Ngọc Sơn	Thành viên	Bổ nhiệm ngày 28 tháng 6 năm 2020
		Miễn nhiệm ngày 22 tháng 4 năm 2022
Ông Đỗ Văn Hải	Thành viên	Bổ nhiệm ngày 22 tháng 4 năm 2022
Ông Nguyễn Trọng Hà	Thành viên	Bổ nhiệm ngày 28 tháng 6 năm 2020

Ban kiểm soát

Họ và tên	Chức vụ	Ngày bổ nhiệm
Ông Nguyễn Đăng Duẩn	Trưởng ban	Bổ nhiệm ngày 20 tháng 5 năm 2017
Ông Nguyễn Hoàng Nghị	Thành viên	Bổ nhiệm ngày 20 tháng 5 năm 2017
Ông Nguyễn Văn Thắng	Thành viên	Bổ nhiệm ngày 20 tháng 5 năm 2017

Ban Tổng Giám đốc

Họ và tên	Chức vụ	Ngày bổ nhiệm
Ông Huỳnh Văn Tấn	Tổng Giám đốc	Bổ nhiệm ngày 15 tháng 5 năm 2020
Ông Bùi Đức Cường	Phó Tổng Giám đốc	Bổ nhiệm ngày 19 tháng 4 năm 2018
Ông Đặng Ngọc Sơn	Phó Tổng Giám đốc	Bổ nhiệm ngày 01 tháng 7 năm 2019

Đại diện theo pháp luật

Người đại diện theo pháp luật của Công ty trong năm và cho đến thời điểm lập báo cáo này là Ông Bùi Sĩ Tuấn - Chủ tịch Hội đồng quản trị (bổ nhiệm ngày 28 tháng 6 năm 2020).

Ông Bùi Sĩ Tuấn đã ủy quyền cho Ông Huỳnh Văn Tấn - Tổng Giám đốc ký Báo cáo tài chính cho năm tài chính kết thúc ngày 31 tháng 12 năm 2022 theo Giấy ủy quyền số 01/UQ/HĐQT/CMG.2023 ngày 01 tháng 01 năm 2023.

Kiểm toán viên

Công ty TNHH Kiểm toán và Tư vấn A&C đã được chỉ định kiểm toán Báo cáo tài chính cho năm tài chính kết thúc ngày 31 tháng 12 năm 2022 của Công ty.

Trách nhiệm của Ban Tổng Giám đốc

Ban Tổng Giám đốc Công ty chịu trách nhiệm lập Báo cáo tài chính phản ánh trung thực và hợp lý tình hình tài chính, kết quả hoạt động kinh doanh và lưu chuyển tiền tệ của Công ty trong năm. Trong việc lập Báo cáo tài chính này, Ban Tổng Giám đốc phải:

- Chọn lựa các chính sách kế toán thích hợp và áp dụng các chính sách này một cách nhất quán;
- Thực hiện các xét đoán và các ước tính một cách hợp lý và thận trọng;
- Nêu rõ các chuẩn mực kế toán áp dụng cho Công ty có được tuân thủ hay không và tất cả các sai lệch trọng yếu so với những chuẩn mực này đã được trình bày và giải thích trong Báo cáo tài chính;
- Lập Báo cáo tài chính trên cơ sở hoạt động liên tục trừ trường hợp không thể cho rằng Công ty sẽ tiếp tục hoạt động liên tục;
- Thiết lập và thực hiện hệ thống kiểm soát nội bộ một cách hữu hiệu nhằm hạn chế rủi ro có sai sót trọng yếu do gian lận hoặc nhầm lẫn trong việc lập và trình bày Báo cáo tài chính.

Ban Tổng Giám đốc đảm bảo các số kế toán thích hợp được lưu giữ đầy đủ để phản ánh tình hình tài chính của Công ty với mức độ chính xác hợp lý tại bất kỳ thời điểm nào và các số sách kế toán tuân thủ chế độ kế toán áp dụng. Ban Tổng Giám đốc cũng chịu trách nhiệm quản lý các tài sản của Công ty và do đó đã thực hiện các biện pháp thích hợp để ngăn chặn và phát hiện các hành vi gian lận và các vi phạm khác.

Ban Tổng Giám đốc cam kết đã tuân thủ các yêu cầu nêu trên trong việc lập Báo cáo tài chính.

Phê duyệt Báo cáo tài chính

Hội đồng quản trị phê duyệt Báo cáo tài chính đính kèm. Báo cáo tài chính đã phản ánh trung thực và hợp lý tình hình tài chính của Công ty tại thời điểm ngày 31 tháng 12 năm 2022, cũng như kết quả hoạt động kinh doanh và tình hình lưu chuyển tiền tệ cho năm tài chính kết thúc cùng ngày, phù hợp với các chuẩn mực kế toán Việt Nam, Chế độ Kế toán doanh nghiệp Việt Nam và các quy định pháp lý có liên quan đến việc lập và trình bày Báo cáo tài chính.

Thay mặt Hội đồng quản trị,



Bùi Sĩ Tuấn
Chủ tịch

Ngày 22 tháng 3 năm 2023

Số: 4.0170/23/TC-AC

BÁO CÁO KIỂM TOÁN ĐỘC LẬP

**Kính gửi: CÁC CỔ ĐÔNG, HỘI ĐỒNG QUẢN TRỊ VÀ BAN TỔNG GIÁM ĐỐC
CÔNG TY CỔ PHẦN CAMIMEX GROUP**

Chúng tôi đã kiểm toán Báo cáo tài chính kèm theo của Công ty Cổ phần Camimex Group (sau đây gọi tắt là “Công ty”), được lập ngày 22 tháng 3 năm 2023, từ trang 06 đến trang 41, bao gồm Bảng cân đối kế toán tại ngày 31 tháng 12 năm 2022, Báo cáo kết quả hoạt động kinh doanh, Báo cáo lưu chuyển tiền tệ cho năm tài chính kết thúc cùng ngày và Bản thuyết minh Báo cáo tài chính.

Trách nhiệm của Ban Tổng Giám đốc

Ban Tổng Giám đốc Công ty chịu trách nhiệm về việc lập và trình bày trung thực và hợp lý Báo cáo tài chính của Công ty theo các chuẩn mực kế toán Việt Nam, Chế độ Kế toán doanh nghiệp Việt Nam và các quy định pháp lý có liên quan đến việc lập và trình bày Báo cáo tài chính và chịu trách nhiệm về kiểm soát nội bộ mà Ban Tổng Giám đốc xác định là cần thiết để đảm bảo cho việc lập và trình bày Báo cáo tài chính không có sai sót trọng yếu do gian lận hoặc nhầm lẫn.

Trách nhiệm của Kiểm toán viên

Trách nhiệm của chúng tôi là đưa ra ý kiến về Báo cáo tài chính dựa trên kết quả của cuộc kiểm toán. Chúng tôi đã tiến hành kiểm toán theo các chuẩn mực kiểm toán Việt Nam. Các chuẩn mực này yêu cầu chúng tôi tuân thủ chuẩn mực và các quy định về đạo đức nghề nghiệp, lập kế hoạch và thực hiện cuộc kiểm toán để đạt được sự đảm bảo hợp lý về việc liệu Báo cáo tài chính của Công ty có còn sai sót trọng yếu hay không.

Công việc kiểm toán bao gồm thực hiện các thủ tục nhằm thu thập các bằng chứng kiểm toán về các số liệu và thuyết minh trên Báo cáo tài chính. Các thủ tục kiểm toán được lựa chọn dựa trên xét đoán của kiểm toán viên, bao gồm đánh giá rủi ro có sai sót trọng yếu trong Báo cáo tài chính do gian lận hoặc nhầm lẫn. Khi thực hiện đánh giá các rủi ro này, kiểm toán viên đã xem xét kiểm soát nội bộ của Công ty liên quan đến việc lập và trình bày Báo cáo tài chính trung thực, hợp lý nhằm thiết kế các thủ tục kiểm toán phù hợp với tình hình thực tế, tuy nhiên không nhằm mục đích đưa ra ý kiến về hiệu quả của kiểm soát nội bộ của Công ty. Công việc kiểm toán cũng bao gồm đánh giá tính thích hợp của các chính sách kế toán được áp dụng và tính hợp lý của các ước tính kế toán của Ban Tổng Giám đốc cũng như đánh giá việc trình bày tổng thể Báo cáo tài chính.

Chúng tôi tin tưởng rằng các bằng chứng kiểm toán mà chúng tôi đã thu thập được là đầy đủ và thích hợp làm cơ sở cho ý kiến kiểm toán của chúng tôi.

Ý kiến của Kiểm toán viên

Theo ý kiến của chúng tôi, Báo cáo tài chính đã phản ánh trung thực và hợp lý, trên các khía cạnh trọng yếu tình hình tài chính của Công ty Cổ phần Camimex Group tại ngày 31 tháng 12 năm 2022, cũng như kết quả hoạt động kinh doanh và tình hình lưu chuyển tiền tệ cho năm tài chính kết thúc cùng ngày, phù hợp với các chuẩn mực kế toán Việt Nam, Chế độ Kế toán doanh nghiệp Việt Nam và các quy định pháp lý có liên quan đến việc lập và trình bày Báo cáo tài chính.

Vấn đề cần nhấn mạnh

Như đã trình bày tại thuyết minh số V.9 trong Bản thuyết minh Báo cáo tài chính, trong năm Công ty đã thay đổi hình thức góp vốn vào Công ty Cổ phần Camimex từ góp bằng quyền sử dụng đất sang góp bằng tiền. Tuy nhiên, Công ty chưa thực hiện thủ tục chuyển lại quyền sử dụng các lô đất này sang tên Công ty theo quy định của pháp luật.

Công ty TNHH Kiểm toán và Tư vấn A&C
Chi nhánh Cần Thơ



Nguyễn Hữu Danh

Thành viên Ban Giám đốc

Giấy CNĐKHN kiểm toán số: 1242-2023-008-1

Người được ủy quyền



Nguyễn Thùy Trang

Kiểm toán viên

Giấy CNĐKHN kiểm toán số: 3592-2021-008-1

TP. Cần Thơ, ngày 22 tháng 3 năm 2023

CÔNG TY CỔ PHẦN CAMIMEX GROUP

Địa chỉ: Số 333, đường Cao Thắng, khóm 7, phường 8, thành phố Cà Mau, tỉnh Cà Mau

BÁO CÁO TÀI CHÍNH

Cho năm tài chính kết thúc ngày 31 tháng 12 năm 2022

BẢNG CÂN ĐỐI KẾ TOÁN

Tại ngày 31 tháng 12 năm 2022

Đơn vị tính: VND

CHỈ TIÊU	Mã số	Thuyết minh	Số cuối năm	Số đầu năm
A - TÀI SẢN NGẮN HẠN	100		307.869.337.186	238.199.268.592
I. Tiền và các khoản tương đương tiền	110	V.1	20.369.685.524	342.157.534
1. Tiền	111		20.369.685.524	342.157.534
2. Các khoản tương đương tiền	112		-	-
II. Đầu tư tài chính ngắn hạn	120		15.000.000.000	-
1. Chứng khoán kinh doanh	121		-	-
2. Dự phòng giảm giá chứng khoán kinh doanh	122		-	-
3. Đầu tư nắm giữ đến ngày đáo hạn	123	V.2a	15.000.000.000	-
III. Các khoản phải thu ngắn hạn	130		266.259.459.934	232.530.507.632
1. Phải thu ngắn hạn của khách hàng	131	V.3	135.149.860.329	72.380.331.300
2. Trả trước cho người bán ngắn hạn	132	V.4	120.118.588.231	153.237.532.906
3. Phải thu nội bộ ngắn hạn	133		-	-
4. Phải thu theo tiến độ kế hoạch hợp đồng xây dựng	134		-	-
5. Phải thu về cho vay ngắn hạn	135		-	7.770.081.030
6. Phải thu ngắn hạn khác	136	V.5a	11.928.448.978	80.000.000
7. Dự phòng phải thu ngắn hạn khó đòi	137	V.6	(937.437.604)	(937.437.604)
8. Tài sản thiếu chờ xử lý	139		-	-
IV. Hàng tồn kho	140		-	-
1. Hàng tồn kho	141		-	-
2. Dự phòng giảm giá hàng tồn kho	149		-	-
V. Tài sản ngắn hạn khác	150		6.240.191.728	5.326.603.426
1. Chi phí trả trước ngắn hạn	151	V.7a	-	22.926.167
2. Thuế giá trị gia tăng được khấu trừ	152		2.766.425.062	1.829.910.593
3. Thuế và các khoản khác phải thu Nhà nước	153	V.13	3.473.766.666	3.473.766.666
4. Giao dịch mua bán lại trái phiếu Chính phủ	154		-	-
5. Tài sản ngắn hạn khác	155		-	-

CÔNG TY CỔ PHẦN CAMIMEX GROUP

Địa chỉ: Số 333, đường Cao Thắng, khóm 7, phường 8, thành phố Cà Mau, tỉnh Cà Mau

BÁO CÁO TÀI CHÍNH

Cho năm tài chính kết thúc ngày 31 tháng 12 năm 2022

Bảng cân đối kế toán (tiếp theo)

CHỈ TIÊU	Mã số	Thuyết minh	Số cuối năm	Số đầu năm
B- TÀI SẢN DÀI HẠN	200		1.053.913.052.709	982.968.656.114
I. Các khoản phải thu dài hạn	210		56.250.000	1.132.000.000
1. Phải thu dài hạn của khách hàng	211		-	-
2. Trả trước cho người bán dài hạn	212		-	-
3. Vốn kinh doanh ở đơn vị trực thuộc	213		-	-
4. Phải thu nội bộ dài hạn	214		-	-
5. Phải thu về cho vay dài hạn	215		-	-
6. Phải thu dài hạn khác	216	V.5b	56.250.000	1.132.000.000
7. Dự phòng phải thu dài hạn khó đòi	219		-	-
II. Tài sản cố định	220		62.145.922.437	13.477.777.781
1. Tài sản cố định hữu hình	221	V.8	12.444.444.449	13.477.777.781
- Nguyên giá	222		15.100.000.000	15.100.000.000
- Giá trị hao mòn lũy kế	223		(2.655.555.551)	(1.622.222.219)
2. Tài sản cố định thuê tài chính	224		-	-
- Nguyên giá	225		-	-
- Giá trị hao mòn lũy kế	226		-	-
3. Tài sản cố định vô hình	227	V.9	49.701.477.988	-
- Nguyên giá	228		50.855.513.000	-
- Giá trị hao mòn lũy kế	229		(1.154.035.012)	-
III. Bất động sản đầu tư	230		-	-
- Nguyên giá	231		-	-
- Giá trị hao mòn lũy kế	232		-	-
IV. Tài sản dở dang dài hạn	240		24.032.321.135	686.079.135
1. Chi phí sản xuất, kinh doanh dở dang dài hạn	241		-	-
2. Chi phí xây dựng cơ bản dở dang	242	V.10	24.032.321.135	686.079.135
V. Đầu tư tài chính dài hạn	250		966.519.576.667	966.524.158.784
1. Đầu tư vào công ty con	251	V.2b	956.050.000.000	956.050.000.000
2. Đầu tư vào công ty liên doanh, liên kết	252	V.2b	700.000.000	500.000.000
3. Đầu tư góp vốn vào đơn vị khác	253	V.2b	9.974.158.784	9.974.158.784
4. Dự phòng đầu tư tài chính dài hạn	254	V.2b	(204.582.117)	-
5. Đầu tư nắm giữ đến ngày đáo hạn	255		-	-
VI. Tài sản dài hạn khác	260		1.158.982.470	1.148.640.414
1. Chi phí trả trước dài hạn	261	V.7b	1.158.982.470	1.148.640.414
2. Tài sản thuê thu nhập hoãn lại	262		-	-
3. Thiết bị, vật tư, phụ tùng thay thế dài hạn	263		-	-
4. Tài sản dài hạn khác	268		-	-
TỔNG CỘNG TÀI SẢN	270		1.361.782.389.895	1.221.167.924.706

CÔNG TY CỔ PHẦN CAMIMEX GROUP

Địa chỉ: Số 333, đường Cao Thắng, khóm 7, phường 8, thành phố Cà Mau, tỉnh Cà Mau

BÁO CÁO TÀI CHÍNH

Cho năm tài chính kết thúc ngày 31 tháng 12 năm 2022

Bảng cân đối kế toán (tiếp theo)

CHỈ TIÊU	Mã số	Thuyết minh	Số cuối năm	Số đầu năm
C - NỢ PHẢI TRẢ	300		339.230.515.446	212.695.825.387
I. Nợ ngắn hạn	310		338.780.515.446	114.264.090.777
1. Phải trả người bán ngắn hạn	311	V.11	128.034.679.808	4.555.750.599
2. Người mua trả tiền trước ngắn hạn	312		-	-
3. Thuế và các khoản phải nộp Nhà nước	313	V.12	5.102.335.141	3.412.994.720
4. Phải trả người lao động	314	V.13	331.080.163	290.852.179
5. Chi phí phải trả ngắn hạn	315	V.14	2.444.496.030	2.312.639.876
6. Phải trả nội bộ ngắn hạn	316		-	-
7. Phải trả theo tiến độ kế hoạch hợp đồng xây dựng	317		-	-
8. Doanh thu chưa thực hiện ngắn hạn	318		-	-
9. Phải trả ngắn hạn khác	319	V.15a	82.985.885.332	82.919.761.487
10. Vay và nợ thuê tài chính ngắn hạn	320	V.16a	118.866.987.056	19.757.040.000
11. Dự phòng phải trả ngắn hạn	321		-	-
12. Quỹ khen thưởng, phúc lợi	322	V.17	1.015.051.916	1.015.051.916
13. Quỹ bình ổn giá	323		-	-
14. Giao dịch mua bán lại trái phiếu Chính phủ	324		-	-
II. Nợ dài hạn	330		450.000.000	98.431.734.610
1. Phải trả người bán dài hạn	331		-	-
2. Người mua trả tiền trước dài hạn	332		-	-
3. Chi phí phải trả dài hạn	333		-	-
4. Phải trả nội bộ về vốn kinh doanh	334		-	-
5. Phải trả nội bộ dài hạn	335		-	-
6. Doanh thu chưa thực hiện dài hạn	336		-	-
7. Phải trả dài hạn khác	337	V.15b	450.000.000	450.000.000
8. Vay và nợ thuê tài chính dài hạn	338	V.16b	-	97.981.734.610
9. Trái phiếu chuyển đổi	339		-	-
10. Cổ phiếu ưu đãi	340		-	-
11. Thuế thu nhập hoãn lại phải trả	341		-	-
12. Dự phòng phải trả dài hạn	342		-	-
13. Quỹ phát triển khoa học và công nghệ	343		-	-

CÔNG TY CỔ PHẦN CAMIMEX GROUP

Địa chỉ: Số 333, đường Cao Thắng, khóm 7, phường 8, thành phố Cà Mau, tỉnh Cà Mau

BÁO CÁO TÀI CHÍNH

Cho năm tài chính kết thúc ngày 31 tháng 12 năm 2022

Bảng cân đối kế toán (tiếp theo)

CHỈ TIÊU	Mã số	Thuyết minh	Số cuối năm	Số đầu năm
D - VỐN CHỦ SỞ HỮU	400		1.022.551.874.449	1.008.472.099.319
I. Vốn chủ sở hữu	410		1.022.551.874.449	1.008.472.099.319
1. Vốn góp của chủ sở hữu	411	V.18a	1.018.989.900.000	908.175.020.000
- Cổ phiếu phổ thông có quyền biểu quyết	411a		1.018.989.900.000	908.175.020.000
- Cổ phiếu ưu đãi	411b		-	-
2. Thặng dư vốn cổ phần	412	V.18a	-	50.750.000.000
3. Quyền chọn chuyển đổi trái phiếu	413		-	-
4. Vốn khác của chủ sở hữu	414		-	-
5. Cổ phiếu quỹ	415		-	-
6. Chênh lệch đánh giá lại tài sản	416		-	-
7. Chênh lệch tỷ giá hối đoái	417		-	-
8. Quỹ đầu tư phát triển	418	V.18a	479.579.319	542.933.836
9. Quỹ hỗ trợ sắp xếp doanh nghiệp	419		-	-
10. Quỹ khác thuộc vốn chủ sở hữu	420		-	-
11. Lợi nhuận sau thuế chưa phân phối	421	V.18a	3.082.395.130	49.004.145.483
- Lợi nhuận sau thuế chưa phân phối lũy kế đến cuối kỳ trước	421a		2.620.000	49.004.145.483
- Lợi nhuận sau thuế chưa phân phối kỳ này	421b		3.079.775.130	-
12. Nguồn vốn đầu tư xây dựng cơ bản	422		-	-
II. Nguồn kinh phí và quỹ khác	430		-	-
1. Nguồn kinh phí	431		-	-
2. Nguồn kinh phí đã hình thành tài sản cố định	432		-	-
TỔNG CỘNG NGUỒN VỐN	440		1.361.782.389.895	1.221.167.924.706

Cà Mau, ngày 22 tháng 3 năm 2023



Trần Quốc Phong
Người lập



Huỳnh Công Nhân
Kế toán trưởng



Huỳnh Văn Tấn
Tổng Giám đốc

CÔNG TY CỔ PHẦN CAMIMEX GROUP

Địa chỉ: Số 333, đường Cao Thắng, khóm 7, phường 8, thành phố Cà Mau, tỉnh Cà Mau

BÁO CÁO TÀI CHÍNH

Cho năm tài chính kết thúc ngày 31 tháng 12 năm 2022


BÁO CÁO KẾT QUẢ HOẠT ĐỘNG KINH DOANH

Cho năm tài chính kết thúc ngày 31 tháng 12 năm 2022

Đơn vị tính: VND

CHỈ TIÊU	Mã số	Thuyết minh	Đơn vị tính: VND	
			Năm nay	Năm trước
1. Doanh thu bán hàng và cung cấp dịch vụ	01	VI.1	156.945.108.923	221.302.243.800
2. Các khoản giảm trừ doanh thu	02		-	-
3. Doanh thu thuần về bán hàng và cung cấp dịch vụ	10		156.945.108.923	221.302.243.800
4. Giá vốn hàng bán	11	VI.2	133.508.195.602	200.576.998.690
5. Lợi nhuận gộp về bán hàng và cung cấp dịch vụ	20		23.436.913.321	20.725.245.110
6. Doanh thu hoạt động tài chính	21	VI.3	13.132.219.804	931.903.175
7. Chi phí tài chính	22	VI.4	16.411.426.745	1.380.286.497
Trong đó: chi phí lãi vay	23		12.460.402.698	2.560.080.424
8. Chi phí bán hàng	25	VI.5	5.568.196.049	4.801.143.523
9. Chi phí quản lý doanh nghiệp	26	VI.6	7.364.628.847	7.761.068.870
10. Lợi nhuận thuần từ hoạt động kinh doanh	30		7.224.881.484	7.714.649.395
11. Thu nhập khác	31	VI.7	292.846.069	3.424.885.004
12. Chi phí khác	32	VI.8	3.038.271.816	1.136.766.350
13. Lợi nhuận khác	40		(2.745.425.747)	2.288.118.654
14. Tổng lợi nhuận kế toán trước thuế	50		4.479.455.737	10.002.768.049
15. Chi phí thuế thu nhập doanh nghiệp hiện hành	51	V.12	1.399.680.607	2.689.130.501
16. Chi phí thuế thu nhập doanh nghiệp hoãn lại	52		-	10.066.449
17. Lợi nhuận sau thuế thu nhập doanh nghiệp	60		<u>3.079.775.130</u>	<u>7.303.571.099</u>
18. Lãi cơ bản trên cổ phiếu	70	VI.9		
19. Lãi suy giảm trên cổ phiếu	71	VI.9		


Trần Quốc Phong
Người lập


Huỳnh Công Nhân
Kế toán trưởng


Huỳnh Văn Tấn
Tổng Giám đốc



Cà Mau, ngày 22 tháng 3 năm 2023

CÔNG TY CỔ PHẦN CAMIMEX GROUP

Địa chỉ: Số 333, đường Cao Thắng, khóm 7, phường 8, thành phố Cà Mau, tỉnh Cà Mau

BÁO CÁO TÀI CHÍNH

Cho năm tài chính kết thúc ngày 31 tháng 12 năm 2022

BÁO CÁO LƯU CHUYỂN TIỀN TỆ

(Theo phương pháp gián tiếp)

Cho năm tài chính kết thúc ngày 31 tháng 12 năm 2022

Đơn vị tính: VND

CHỈ TIÊU	Mã số	Thuyết minh	Năm nay	Năm trước
I. Lưu chuyển tiền từ hoạt động kinh doanh				
1. Lợi nhuận trước thuế	01		4.479.455.737	10.002.768.049
2. Điều chỉnh cho các khoản:				
- Khấu hao tài sản cố định và bất động sản đầu tư	02	V.8, V.9	2.187.368.344	1.033.333.332
- Các khoản dự phòng	03	VI.4	204.582.117	(774.891.847)
- Lãi, lỗ chênh lệch tỷ giá hối đoái do đánh giá lại các khoản mục tiền tệ có gốc ngoại tệ	04	VI.3	(810.166.568)	(63.866.173)
- Lãi, lỗ từ hoạt động đầu tư	05	VI.3	(10.259.950.913)	(400.000.000)
- Chi phí lãi vay	06	VI.4	12.460.402.698	2.560.080.424
- Các khoản điều chỉnh khác	07		-	-
3. Lợi nhuận từ hoạt động kinh doanh trước thay đổi vốn lưu động	08		8.261.691.415	12.357.423.785
- Tăng, giảm các khoản phải thu	09		(31.086.096.888)	(209.028.979.658)
- Tăng, giảm hàng tồn kho	10		-	-
- Tăng, giảm các khoản phải trả	11		109.525.732.665	(66.077.953.084)
- Tăng, giảm chi phí trả trước	12		12.584.111	128.987.609
- Tăng, giảm chứng khoán kinh doanh	13		-	-
- Tiền lãi vay đã trả	14	V.14, VI.4	(12.262.546.544)	(315.016.614)
- Thuế thu nhập doanh nghiệp đã nộp	15		-	(1.484.653.993)
- Tiền thu khác từ hoạt động kinh doanh	16		-	-
- Tiền chi khác cho hoạt động kinh doanh	17		-	-
Lưu chuyển tiền thuần từ hoạt động kinh doanh	20		74.451.364.759	(264.420.191.955)
II. Lưu chuyển tiền từ hoạt động đầu tư				
1. Tiền chi để mua sắm, xây dựng tài sản cố định và các tài sản dài hạn khác	21	V.9, V.10	(24.901.242.000)	(450.504.432)
2. Tiền thu từ thanh lý, nhượng bán tài sản cố định và các tài sản dài hạn khác	22		-	-
3. Tiền chi cho vay, mua các công cụ nợ của đơn vị khác	23		(27.973.140.000)	(11.701.081.030)
4. Tiền thu hồi cho vay, bán lại các công cụ nợ của đơn vị khác	24		20.743.221.030	3.931.000.000
5. Tiền chi đầu tư góp vốn vào đơn vị khác	25		(49.500.513.000)	(381.520.000.000)
6. Tiền thu hồi đầu tư góp vốn vào đơn vị khác	26		14.283.208.187	737.000.000
7. Tiền thu lãi cho vay, cổ tức và lợi nhuận được chia	27		-	400.000.000
Lưu chuyển tiền thuần từ hoạt động đầu tư	30		(67.348.465.783)	(388.603.585.462)

CÔNG TY CỔ PHẦN CAMIMEX GROUP

Địa chỉ: Số 333, đường Cao Thắng, khóm 7, phường 8, thành phố Cà Mau, tỉnh Cà Mau

BÁO CÁO TÀI CHÍNH

Cho năm tài chính kết thúc ngày 31 tháng 12 năm 2022

Báo cáo lưu chuyển tiền tệ (tiếp theo)

CHỈ TIÊU	Mã số	Thuyết minh	Năm nay	Năm trước
III. Lưu chuyển tiền từ hoạt động tài chính				
1. Tiền thu từ phát hành cổ phiếu, nhận vốn góp của chủ sở hữu	31	V.18a	11.000.000.000	654.837.510.000
2. Tiền trả lại vốn góp cho các chủ sở hữu, mua lại cổ phiếu của doanh nghiệp đã phát hành	32		-	-
3. Tiền thu từ đi vay	33	V.16a,b	111.704.799.525	197.720.945.400
4. Tiền trả nợ gốc vay	34	V.16a	(109.781.767.015)	(199.670.964.070)
5. Tiền trả nợ gốc thuê tài chính	35		-	-
6. Cổ tức, lợi nhuận đã trả cho chủ sở hữu	36		-	-
Lưu chuyển tiền thuần từ hoạt động tài chính	40		12.923.032.510	652.887.491.330
Lưu chuyển tiền thuần trong năm	50		20.025.931.486	(136.286.087)
Tiền và tương đương tiền đầu năm	60	V.1	342.157.534	335.378.066
Ảnh hưởng của thay đổi tỷ giá hối đoái quy đổi ngoại tệ	61		1.596.504	143.065.555
Tiền và tương đương tiền cuối năm	70	V.1	20.369.685.524	342.157.534

Cà Mau, ngày 22 tháng 3 năm 2023


Trần Quốc Phong
Người lập

Huỳnh Công Nhân
Kế toán trưởngHuỳnh Văn Tấn
Tổng Giám đốc

CÔNG TY CỔ PHẦN CAMIMEX GROUP

Địa chỉ: Số 333, đường Cao Thắng, khóm 7, phường 8, thành phố Cà Mau, tỉnh Cà Mau

BÁO CÁO TÀI CHÍNH

Cho năm tài chính kết thúc ngày 31 tháng 12 năm 2022

BẢN THUYẾT MINH BÁO CÁO TÀI CHÍNH

Cho năm tài chính kết thúc ngày 31 tháng 12 năm 2022

I. ĐẶC ĐIỂM HOẠT ĐỘNG

1. Hình thức sở hữu vốn

Công ty Cổ phần Camimex Group (sau đây gọi tắt là “Công ty”) là công ty cổ phần.

2. Lĩnh vực kinh doanh

Lĩnh vực kinh doanh của Công ty là kinh doanh thương mại và dịch vụ.

3. Ngành nghề kinh doanh

Hoạt động kinh doanh chính của Công ty là: Bán buôn thủy sản và gia công thủy sản.

4. Chu kỳ sản xuất, kinh doanh thông thường

Chu kỳ sản xuất kinh doanh thông thường của Công ty không quá 12 tháng.

5. Cấu trúc Công ty

Các Công ty con

Tên công ty	Địa chỉ trụ sở chính	Hoạt động kinh doanh chính	Tỷ lệ vốn góp	Tỷ lệ lợi ích	Tỷ lệ quyền biểu quyết
Công ty Cổ phần Camimex	Số 333, đường Cao Thắng, khóm 7, phường 8, thành phố Cà Mau, tỉnh Cà Mau	Gia công, chế biến, xuất khẩu	76,69%	76,69%	76,69%
Công ty TNHH Camimex Organic ⁽ⁱ⁾	Ấp Nhà Hội, xã Tam Giang, huyện Năm Căn, tỉnh Cà Mau	Sản xuất, kinh doanh tôm giống	19,8%	19,8%	19,8%
Công ty Cổ phần Camimex Logistics	33/3 Gò Ô Môi, khu phố 2, phường Phú Thuận, quận 7, thành phố Hồ Chí Minh	Cho thuê kho đông lạnh; vận chuyển hàng hóa; bốc xếp hàng hóa; dịch vụ ủy thác xuất nhập khẩu	86,67%	86,67%	86,67%
Công ty Cổ phần Camimex Foods	Số 999, đường Lý Thường Kiệt, phường 6, thành phố Cà Mau, tỉnh Cà Mau	Chế biến, bảo quản thủy sản và các sản phẩm từ thủy sản	83,3%	83,3%	83,3%
Công ty TNHH Camimex Farm ⁽ⁱ⁾	Ấp Nam Chánh, xã Tân Dân, huyện Đầm Dơi, tỉnh Cà Mau	Nuôi tôm	44,15%	44,15%	44,15%

⁽ⁱ⁾ Mặc dù tỷ lệ quyền biểu quyết của Công ty trong Công ty TNHH Camimex Organic và Công ty TNHH Camimex Farm ít hơn 50% nhưng theo thỏa thuận Công ty có quyền bổ nhiệm hoặc bãi miễn đa số các thành viên Ban Giám đốc điều hành hoạt động của các công ty này. Do vậy, Công ty TNHH Camimex Organic và Công ty TNHH Camimex Farm bị Công ty kiểm soát và khoản đầu tư vào các công ty này được trình bày ở khoản mục “Đầu tư vào công ty con” trên Báo cáo tài chính.

CÔNG TY CỔ PHẦN CAMIMEX GROUP

Địa chỉ: Số 333, đường Cao Thắng, khóm 7, phường 8, thành phố Cà Mau, tỉnh Cà Mau

BÁO CÁO TÀI CHÍNH

Cho năm tài chính kết thúc ngày 31 tháng 12 năm 2022

Bản thuyết minh Báo cáo tài chính (tiếp theo)

Công ty liên kết

Tên công ty	Địa chỉ trụ sở chính	Hoạt động kinh doanh chính	Tỷ lệ vốn góp	Tỷ lệ lợi ích	Tỷ lệ quyền biểu quyết
Công ty Cổ phần Camimex Quảng Trị	Trại sản xuất giống thủy sản mặn lợ Cửa Tùng, thị trấn Cửa Tùng, huyện Vĩnh Linh, tỉnh Quảng Trị	Sản xuất giống thủy sản, nuôi tôm, nuôi cá, nuôi thủy sản khác	49%	49%	49%

6. Tuyên bố về khả năng so sánh thông tin trên Báo cáo tài chính

Các số liệu tương ứng của năm trước so sánh được với số liệu của năm nay.

7. Nhân viên

Tại ngày kết thúc năm tài chính Công ty có 28 nhân viên đang làm việc (số đầu năm là 25 nhân viên).

II. NĂM TÀI CHÍNH, ĐƠN VỊ TIỀN TỆ SỬ DỤNG TRONG KẾ TOÁN

1. Năm tài chính

Năm tài chính của Công ty bắt đầu từ ngày 01 tháng 01 và kết thúc vào ngày 31 tháng 12 hàng năm.

2. Đơn vị tiền tệ sử dụng trong kế toán

Đơn vị tiền tệ sử dụng trong kế toán là Đồng Việt Nam (VND) do phần lớn các nghiệp vụ được thực hiện bằng đơn vị tiền tệ VND.

III. CHUẨN MỰC VÀ CHẾ ĐỘ KẾ TOÁN ÁP DỤNG

1. Chế độ kế toán áp dụng

Công ty áp dụng các chuẩn mực kế toán Việt Nam, Chế độ Kế toán doanh nghiệp Việt Nam được ban hành theo Thông tư số 200/2014/TT-BTC ngày 22 tháng 12 năm 2014 và các thông tư hướng dẫn thực hiện chuẩn mực kế toán của Bộ Tài chính trong việc lập và trình bày Báo cáo tài chính.

2. Tuyên bố về việc tuân thủ chuẩn mực kế toán và chế độ kế toán

Ban Tổng Giám đốc đảm bảo đã tuân thủ yêu cầu của các chuẩn mực kế toán Việt Nam, Chế độ Kế toán doanh nghiệp Việt Nam được ban hành theo Thông tư số 200/2014/TT-BTC ngày 22 tháng 12 năm 2014 cũng như các thông tư hướng dẫn thực hiện chuẩn mực kế toán của Bộ Tài chính trong việc lập và trình bày Báo cáo tài chính.

IV. CÁC CHÍNH SÁCH KẾ TOÁN ÁP DỤNG

1. Cơ sở lập Báo cáo tài chính

Báo cáo tài chính được lập trên cơ sở kế toán dồn tích (trừ các thông tin liên quan đến các luồng tiền).

CÔNG TY CỔ PHẦN CAMIMEX GROUP

Địa chỉ: Số 333, đường Cao Thắng, khóm 7, phường 8, thành phố Cà Mau, tỉnh Cà Mau

BÁO CÁO TÀI CHÍNH

Cho năm tài chính kết thúc ngày 31 tháng 12 năm 2022

Bản thuyết minh Báo cáo tài chính (tiếp theo)

2. Các giao dịch bằng ngoại tệ

Các giao dịch phát sinh bằng ngoại tệ được chuyển đổi theo tỷ giá tại ngày phát sinh giao dịch. Số dư các khoản mục tiền tệ có gốc ngoại tệ tại ngày kết thúc năm tài chính được quy đổi theo tỷ giá tại ngày này.

Chênh lệch tỷ giá phát sinh trong năm từ các giao dịch bằng ngoại tệ được ghi nhận vào doanh thu hoạt động tài chính hoặc chi phí tài chính. Chênh lệch tỷ giá do đánh giá lại các khoản mục tiền tệ có gốc ngoại tệ tại ngày kết thúc năm tài chính sau khi bù trừ chênh lệch tăng và chênh lệch giảm được ghi nhận vào doanh thu hoạt động tài chính hoặc chi phí tài chính.

Tỷ giá sử dụng để quy đổi các giao dịch phát sinh bằng ngoại tệ là tỷ giá giao dịch thực tế tại thời điểm phát sinh giao dịch. Tỷ giá giao dịch thực tế đối với các giao dịch bằng ngoại tệ được xác định như sau:

- Đối với hợp đồng mua bán ngoại tệ (hợp đồng mua bán ngoại tệ giao ngay, hợp đồng kỳ hạn, hợp đồng tương lai, hợp đồng quyền chọn, hợp đồng hoán đổi): tỷ giá ký kết trong hợp đồng mua, bán ngoại tệ giữa Công ty và ngân hàng.
- Đối với nợ phải thu: tỷ giá mua ngoại tệ của ngân hàng thương mại nơi Công ty chi định khách hàng thanh toán tại thời điểm giao dịch phát sinh.
- Đối với nợ phải trả: tỷ giá bán ngoại tệ của ngân hàng thương mại nơi Công ty dự kiến giao dịch tại thời điểm giao dịch phát sinh.
- Đối với các giao dịch mua sắm tài sản hoặc các khoản chi phí được thanh toán ngay bằng ngoại tệ (không qua các tài khoản phải trả): tỷ giá mua ngoại tệ của ngân hàng thương mại nơi Công ty thực hiện thanh toán.

Tỷ giá sử dụng để đánh giá lại số dư các khoản mục tiền tệ có gốc ngoại tệ tại ngày kết thúc năm tài chính được xác định theo nguyên tắc sau:

- Đối với các khoản ngoại tệ gửi ngân hàng: tỷ giá mua ngoại tệ của ngân hàng nơi Công ty mở tài khoản ngoại tệ.
- Đối với các khoản mục tiền tệ có gốc ngoại tệ được phân loại là tài sản khác: tỷ giá mua ngoại tệ của Ngân hàng TMCP Ngoại thương Việt Nam - Chi nhánh Cà Mau (Ngân hàng Công ty thường xuyên có giao dịch).
- Đối với các khoản mục tiền tệ có gốc ngoại tệ được phân loại là nợ phải trả: tỷ giá bán ngoại tệ của Ngân hàng TMCP Ngoại thương Việt Nam - Chi nhánh Cà Mau (Ngân hàng Công ty thường xuyên có giao dịch).

3. Tiền và các khoản tương đương tiền

Tiền bao gồm tiền mặt và tiền gửi ngân hàng không kỳ hạn.

4. Các khoản đầu tư tài chính

Các khoản đầu tư nắm giữ đến ngày đáo hạn

Khoản đầu tư được phân loại là nắm giữ đến ngày đáo hạn khi Công ty có ý định và khả năng giữ đến ngày đáo hạn. Các khoản đầu tư nắm giữ đến ngày đáo hạn chỉ gồm các khoản tiền gửi ngân hàng có kỳ hạn.

Các khoản đầu tư nắm giữ đến ngày đáo hạn được ghi nhận ban đầu theo giá gốc bao gồm giá mua và các chi phí liên quan đến giao dịch mua các khoản đầu tư. Sau ghi nhận ban đầu, các khoản đầu tư này được ghi nhận theo giá trị có thể thu hồi. Thu nhập lãi từ các khoản đầu tư nắm giữ đến ngày đáo hạn sau ngày mua được ghi nhận trên Báo cáo kết quả hoạt động kinh doanh trên cơ sở

CÔNG TY CỔ PHẦN CAMIMEX GROUP

Địa chỉ: Số 333, đường Cao Thắng, khóm 7, phường 8, thành phố Cà Mau, tỉnh Cà Mau

BÁO CÁO TÀI CHÍNH

Cho năm tài chính kết thúc ngày 31 tháng 12 năm 2022

Bản thuyết minh Báo cáo tài chính (tiếp theo)

dự thu. Lãi được hưởng trước khi Công ty nắm giữ được ghi giảm trừ vào giá gốc tại thời điểm mua.

Khi có các bằng chứng chắc chắn cho thấy một phần hoặc toàn bộ khoản đầu tư có thể không thu hồi được và số tổn thất được xác định một cách đáng tin cậy thì tổn thất được ghi nhận vào chi phí tài chính trong năm và giảm trừ trực tiếp giá trị đầu tư.

Các khoản đầu tư vào công ty con, liên kết

Công ty con

Công ty con là doanh nghiệp chịu sự kiểm soát của Công ty. Việc kiểm soát đạt được khi Công ty có khả năng kiểm soát các chính sách tài chính và hoạt động của doanh nghiệp nhận đầu tư nhằm thu được lợi ích kinh tế từ các hoạt động của doanh nghiệp đó.

Công ty liên kết

Công ty liên kết là doanh nghiệp mà Công ty có ảnh hưởng đáng kể nhưng không có quyền kiểm soát đối với các chính sách tài chính và hoạt động. Ảnh hưởng đáng kể thể hiện ở quyền tham gia vào việc đưa ra các quyết định về chính sách tài chính và hoạt động của doanh nghiệp nhận đầu tư nhưng không kiểm soát các chính sách này.

Ghi nhận ban đầu

Các khoản đầu tư vào công ty con, liên kết được ghi nhận ban đầu theo giá gốc, bao gồm giá mua hoặc khoản góp vốn cộng các chi phí liên quan trực tiếp đến việc đầu tư. Trường hợp đầu tư bằng tài sản phi tiền tệ, giá trị khoản đầu tư được ghi nhận theo giá trị hợp lý của tài sản phi tiền tệ tại thời điểm phát sinh.

Cổ tức và lợi nhuận của các kỳ trước khi khoản đầu tư được mua được hạch toán giảm giá trị của chính khoản đầu tư đó. Cổ tức và lợi nhuận của các kỳ sau khi khoản đầu tư được mua được ghi nhận doanh thu. Cổ tức được nhận bằng cổ phiếu chỉ được theo dõi số lượng cổ phiếu tăng thêm, không ghi nhận giá trị cổ phiếu nhận được.

Dự phòng tổn thất cho các khoản đầu tư vào công ty con và công ty liên kết

Dự phòng tổn thất cho các khoản đầu tư vào công ty con, công ty liên kết được trích lập khi công ty con, công ty liên kết bị lỗ với mức trích lập bằng chênh lệch giữa vốn đầu tư thực tế của các bên tại công ty con, công ty liên kết và vốn chủ sở hữu thực có nhân với tỷ lệ sở hữu vốn điều lệ thực góp của Công ty tại công ty con, công ty liên kết. Nếu công ty con, công ty liên kết là đối tượng lập Báo cáo tài chính hợp nhất thì căn cứ để xác định dự phòng tổn thất là Báo cáo tài chính hợp nhất.

Tăng, giảm số dự phòng tổn thất đầu tư vào công ty con, công ty liên kết cần phải trích lập tại ngày kết thúc năm tài chính được ghi nhận vào chi phí tài chính.

Các khoản đầu tư vào công cụ vốn của đơn vị khác

Đầu tư vào công cụ vốn của đơn vị khác bao gồm các khoản đầu tư công cụ vốn nhưng Công ty không có quyền kiểm soát, đồng kiểm soát hoặc có ảnh hưởng đáng kể đối với bên được đầu tư.

Các khoản đầu tư vào công cụ vốn của đơn vị khác được ghi nhận ban đầu theo giá gốc, bao gồm giá mua hoặc khoản góp vốn cộng các chi phí trực tiếp liên quan đến hoạt động đầu tư. Cổ tức của các kỳ trước khi khoản đầu tư được mua được hạch toán giảm giá trị của chính khoản đầu tư đó. Cổ tức của các kỳ sau khi khoản đầu tư được mua được ghi nhận doanh thu.

CÔNG TY CỔ PHẦN CAMIMEX GROUP

Địa chỉ: Số 333, đường Cao Thắng, khóm 7, phường 8, thành phố Cà Mau, tỉnh Cà Mau

BÁO CÁO TÀI CHÍNH

Cho năm tài chính kết thúc ngày 31 tháng 12 năm 2022

Bản thuyết minh Báo cáo tài chính (tiếp theo)

Dự phòng tổn thất cho các khoản đầu tư vào công cụ vốn của đơn vị khác được trích lập như sau:

- Đối với khoản đầu tư vào cổ phiếu niêm yết hoặc giá trị hợp lý khoản đầu tư được xác định tin cậy, việc lập dự phòng dựa trên giá trị thị trường của cổ phiếu.
- Đối với khoản đầu tư không xác định được giá trị hợp lý tại thời điểm báo cáo, việc lập dự phòng được thực hiện căn cứ vào khoản lỗ của bên được đầu tư với mức trích lập bằng chênh lệch giữa vốn góp thực tế của các bên tại đơn vị khác và vốn chủ sở hữu thực có nhân với tỷ lệ góp vốn của Công ty so với tổng số vốn góp thực tế của các bên tại đơn vị khác.

Tăng, giảm số dự phòng tổn thất đầu tư vào công cụ vốn của đơn vị khác cần phải trích lập tại ngày kết thúc năm tài chính được ghi nhận vào chi phí tài chính.

5. Các khoản phải thu

Các khoản nợ phải thu được trình bày theo giá trị ghi sổ trừ đi các khoản dự phòng phải thu khó đòi.

Việc phân loại các khoản phải thu là phải thu khách hàng và phải thu khác được thực hiện theo nguyên tắc sau:

- Phải thu của khách hàng phản ánh các khoản phải thu mang tính chất thương mại phát sinh từ giao dịch có tính chất mua – bán giữa Công ty và người mua là đơn vị độc lập với Công ty, bao gồm cả các khoản phải thu về tiền bán hàng xuất khẩu ủy thác cho đơn vị khác.
- Phải thu khác phản ánh các khoản phải thu không có tính thương mại, không liên quan đến giao dịch mua – bán.

Dự phòng phải thu khó đòi được lập cho từng khoản nợ phải thu khó đòi căn cứ vào dự kiến mức tổn thất có thể xảy ra.

Tăng, giảm số dự phòng nợ phải thu khó đòi cần phải trích lập tại ngày kết thúc năm tài chính được ghi nhận vào chi phí quản lý doanh nghiệp.

6. Hàng tồn kho

Hàng tồn kho được ghi nhận theo giá thấp hơn giữa giá gốc và giá trị thuần có thể thực hiện được.

Giá gốc hàng tồn kho được xác định như sau:

- Nguyên vật liệu, hàng hóa: bao gồm chi phí mua và các chi phí liên quan trực tiếp khác phát sinh để có được hàng tồn kho ở địa điểm và trạng thái hiện tại.

Giá xuất kho được tính theo phương pháp bình quân gia quyền và được hạch toán theo phương pháp kê khai thường xuyên.

Giá trị thuần có thể thực hiện được là giá bán ước tính của hàng tồn kho trong kỳ sản xuất, kinh doanh bình thường trừ chi phí ước tính để hoàn thành và chi phí ước tính cần thiết cho việc tiêu thụ chúng.

Dự phòng giảm giá hàng tồn kho được lập cho từng mặt hàng tồn kho có giá gốc lớn hơn giá trị thuần có thể thực hiện được. Tăng, giảm số dự phòng giảm giá hàng tồn kho cần phải trích lập tại ngày kết thúc năm tài chính được ghi nhận vào giá vốn hàng bán.

CÔNG TY CỔ PHẦN CAMIMEX GROUP

Địa chỉ: Số 333, đường Cao Thắng, khóm 7, phường 8, thành phố Cà Mau, tỉnh Cà Mau

BÁO CÁO TÀI CHÍNH

Cho năm tài chính kết thúc ngày 31 tháng 12 năm 2022

Bản thuyết minh Báo cáo tài chính (tiếp theo)

7. Chi phí trả trước

Chi phí trả trước bao gồm các chi phí thực tế đã phát sinh nhưng có liên quan đến kết quả hoạt động sản xuất kinh doanh của nhiều kỳ kế toán. Chi phí trả trước của Công ty chủ yếu là tiền thuê đất. Các chi phí trả trước này được phân bổ trong khoảng thời gian trả trước hoặc thời gian các lợi ích kinh tế tương ứng được tạo ra từ các chi phí này.

Tiền thuê đất trả trước

Tiền thuê đất trả trước thể hiện khoản tiền thuê đất đã trả cho phần đất Công ty đang sử dụng. Tiền thuê đất trả trước được phân bổ vào chi phí theo phương pháp đường thẳng tương ứng với thời gian thuê (36 năm).

8. Tài sản thuê hoạt động

Thuê tài sản được phân loại là thuê hoạt động nếu phần lớn rủi ro và lợi ích gắn liền với quyền sở hữu tài sản thuộc về người cho thuê. Chi phí thuê hoạt động được phân bổ vào chi phí theo phương pháp đường thẳng cho suốt thời hạn thuê tài sản, không phụ thuộc vào phương thức thanh toán tiền thuê.

9. Tài sản cố định hữu hình

Tài sản cố định hữu hình được thể hiện theo nguyên giá trừ hao mòn lũy kế. Nguyên giá tài sản cố định hữu hình bao gồm toàn bộ các chi phí mà Công ty phải bỏ ra để có được tài sản cố định tính đến thời điểm đưa tài sản đó vào trạng thái sẵn sàng sử dụng. Các chi phí phát sinh sau ghi nhận ban đầu chỉ được ghi tăng nguyên giá tài sản cố định nếu các chi phí này chắc chắn làm tăng lợi ích kinh tế trong tương lai do sử dụng tài sản đó. Các chi phí phát sinh không thỏa mãn điều kiện trên được ghi nhận là chi phí sản xuất, kinh doanh trong năm.

Khi tài sản cố định hữu hình được bán hay thanh lý, nguyên giá và giá trị hao mòn lũy kế được xóa sổ và lãi, lỗ phát sinh do thanh lý được ghi nhận vào thu nhập hay chi phí trong năm.

Tài sản cố định hữu hình được khấu hao theo phương pháp đường thẳng dựa trên thời gian hữu dụng ước tính. Số năm khấu hao của các loại tài sản cố định hữu hình như sau:

<u>Loại tài sản cố định</u>	<u>Số năm</u>
Máy móc và thiết bị	15
Thiết bị, dụng cụ quản lý	03

10. Tài sản cố định vô hình

Tài sản cố định vô hình được thể hiện theo nguyên giá trừ hao mòn lũy kế.

Nguyên giá tài sản cố định vô hình bao gồm toàn bộ các chi phí mà Công ty phải bỏ ra để có được tài sản cố định tính đến thời điểm đưa tài sản đó vào trạng thái sẵn sàng sử dụng. Chi phí liên quan đến tài sản cố định vô hình phát sinh sau khi ghi nhận ban đầu được ghi nhận là chi phí sản xuất, kinh doanh trong kỳ trừ khi các chi phí này gắn liền với một tài sản cố định vô hình cụ thể và làm tăng lợi ích kinh tế từ các tài sản này.

Khi tài sản cố định vô hình được bán hay thanh lý, nguyên giá và giá trị hao mòn lũy kế được xóa sổ và lãi, lỗ phát sinh do thanh lý được ghi nhận vào thu nhập hay chi phí trong năm.

CÔNG TY CỔ PHẦN CAMIMEX GROUP

Địa chỉ: Số 333, đường Cao Thắng, khóm 7, phường 8, thành phố Cà Mau, tỉnh Cà Mau

BÁO CÁO TÀI CHÍNH

Cho năm tài chính kết thúc ngày 31 tháng 12 năm 2022

Bản thuyết minh Báo cáo tài chính (tiếp theo)

Tài sản cố định vô hình của Công ty chỉ gồm quyền sử dụng đất là toàn bộ các chi phí thực tế Công ty đã chi ra có liên quan trực tiếp tới đất sử dụng, bao gồm: tiền chi ra để có quyền sử dụng đất, chi phí cho đền bù, giải phóng mặt bằng, san lấp mặt bằng, lệ phí trước bạ,....

Quyền sử dụng đất của Công ty được khấu hao như sau:

- Quyền sử dụng đất được Nhà nước giao có thu tiền sử dụng đất: được khấu hao theo phương pháp đường thẳng dựa trên thời gian giao đất (33 - 43 năm).

11. Chi phí xây dựng cơ bản dở dang

Chi phí xây dựng cơ bản dở dang phản ánh các chi phí liên quan trực tiếp (bao gồm cả chi phí lãi vay có liên quan phù hợp với chính sách kế toán của Công ty) đến các tài sản đang trong quá trình xây dựng, máy móc thiết bị đang lắp đặt để phục vụ cho mục đích sản xuất, cho thuê và quản lý cũng như chi phí liên quan đến việc sửa chữa tài sản cố định đang thực hiện. Các tài sản này được ghi nhận theo giá gốc và không được tính khấu hao.

12. Các khoản nợ phải trả và chi phí phải trả

Các khoản nợ phải trả và chi phí phải trả được ghi nhận cho số tiền phải trả trong tương lai liên quan đến hàng hóa và dịch vụ đã nhận được. Chi phí phải trả được ghi nhận dựa trên các ước tính hợp lý về số tiền phải trả.

Việc phân loại các khoản phải trả là phải trả người bán, chi phí phải trả và phải trả khác được thực hiện theo nguyên tắc sau:

- Phải trả người bán phản ánh các khoản phải trả mang tính chất thương mại phát sinh từ giao dịch mua hàng hóa, dịch vụ, tài sản và người bán là đơn vị độc lập với Công ty, bao gồm cả các khoản phải trả khi nhập khẩu thông qua người nhận ủy thác.
- Chi phí phải trả phản ánh các khoản phải trả cho hàng hóa, dịch vụ đã nhận được từ người bán hoặc đã cung cấp cho người mua nhưng chưa chi trả do chưa có hóa đơn hoặc chưa đủ hồ sơ, tài liệu kế toán và các khoản phải trả cho người lao động về tiền lương nghỉ phép, các khoản chi phí sản xuất, kinh doanh phải trích trước.
- Phải trả khác phản ánh các khoản phải trả không có tính thương mại, không liên quan đến giao dịch mua, bán, cung cấp hàng hóa dịch vụ.

Các khoản nợ phải trả và chi phí phải trả được phân loại ngắn hạn và dài hạn trên Bảng cân đối kế toán căn cứ theo kỳ hạn còn lại tại ngày kết thúc năm tài chính.

13. Trái phiếu thường

Trái phiếu thường là trái phiếu không có quyền chuyển đổi thành cổ phiếu và trái phiếu có thể chuyển đổi thành một lượng cổ phiếu không xác định tại ngày đáo hạn (do phụ thuộc vào giá trị thị trường của cổ phiếu tại ngày đáo hạn).

Giá trị ghi sổ của trái phiếu thường được phản ánh trên cơ sở thuần bằng trị giá trái phiếu theo mệnh giá trừ chiết khấu trái phiếu cộng phụ trội trái phiếu.

Công ty theo dõi chiết khấu và phụ trội cho từng loại trái phiếu thường phát hành và tình hình phân bổ từng khoản chiết khấu, phụ trội khi xác định chi phí đi vay tính vào chi phí hoặc vốn hóa theo từng kỳ, cụ thể:

- Chiết khấu trái phiếu được phân bổ dần để tính vào chi phí đi vay từng kỳ trong suốt thời hạn của trái phiếu.

CÔNG TY CỔ PHẦN CAMIMEX GROUP

Địa chỉ: Số 333, đường Cao Thắng, xóm 7, phường 8, thành phố Cà Mau, tỉnh Cà Mau

BÁO CÁO TÀI CHÍNH

Cho năm tài chính kết thúc ngày 31 tháng 12 năm 2022

Bản thuyết minh Báo cáo tài chính (tiếp theo)

- Phụ trội trái phiếu được phân bổ dần để giảm trừ chi phí đi vay từng kỳ trong suốt thời hạn của trái phiếu.

Việc phân bổ khoản chiết khấu hoặc phụ trội có thể sử dụng phương pháp lãi suất thực tế hoặc phương pháp đường thẳng:

- Theo phương pháp lãi suất thực tế: Khoản chiết khấu hoặc phụ trội phân bổ vào mỗi kỳ được tính bằng chênh lệch giữa chi phí lãi vay phải trả cho mỗi kỳ trả lãi (được tính bằng giá trị ghi sổ đầu kỳ của trái phiếu nhân với tỷ lệ lãi thực tế trên thị trường) với số tiền phải trả từng kỳ.
- Theo phương pháp đường thẳng: Khoản chiết khấu hoặc phụ trội phân bổ đều trong suốt kỳ hạn của trái phiếu.

Chi phí phát hành trái phiếu được phân bổ dần phù hợp với kỳ hạn trái phiếu theo phương pháp đường thẳng hoặc phương pháp lãi suất thực tế và ghi nhận vào chi phí tài chính hoặc vốn hóa.

14. **Vốn góp của chủ sở hữu**

Vốn góp của chủ sở hữu

Vốn góp của chủ sở hữu được ghi nhận theo số vốn thực tế đã góp của các cổ đông.

Thặng dư vốn cổ phần

Thặng dư vốn cổ phần được ghi nhận theo số chênh lệch giữa giá phát hành và mệnh giá cổ phiếu khi phát hành lần đầu hoặc phát hành bổ sung, chênh lệch giữa giá tái phát hành và giá trị sổ sách của cổ phiếu quỹ và cấu phần vốn của trái phiếu chuyển đổi khi đáo hạn. Chi phí trực tiếp liên quan đến việc phát hành bổ sung cổ phiếu và tái phát hành cổ phiếu quỹ được ghi giảm thặng dư vốn cổ phần.

15. **Phân phối lợi nhuận**

Lợi nhuận sau thuế thu nhập doanh nghiệp được phân phối cho các cổ đông sau khi đã trích lập các quỹ theo Điều lệ của Công ty cũng như các quy định của pháp luật và đã được Đại hội đồng cổ đông phê duyệt.

Việc phân phối lợi nhuận cho các cổ đông được cân nhắc đến các khoản mục phi tiền tệ nằm trong lợi nhuận sau thuế chưa phân phối có thể ảnh hưởng đến luồng tiền và khả năng chi trả cổ tức như lãi do đánh giá lại tài sản mang đi góp vốn, lãi do đánh giá lại các khoản mục tiền tệ, các công cụ tài chính và các khoản mục phi tiền tệ khác.

Cổ tức được ghi nhận là nợ phải trả khi được Đại hội đồng cổ đông phê duyệt.

16. **Ghi nhận doanh thu và thu nhập**

Doanh thu bán hàng hóa

Doanh thu bán hàng hóa được ghi nhận khi đồng thời thỏa mãn các điều kiện sau:

- Công ty đã chuyển giao phần lớn rủi ro và lợi ích gắn liền với quyền sở hữu hàng hóa cho người mua.
- Công ty không còn nắm giữ quyền quản lý hàng hóa như người sở hữu hàng hóa hoặc quyền kiểm soát hàng hóa.
- Doanh thu được xác định tương đối chắc chắn. Khi hợp đồng quy định người mua được quyền trả lại hàng hóa đã mua theo những điều kiện cụ thể, doanh thu chỉ được ghi nhận khi những điều kiện cụ thể đó không còn tồn tại và người mua không được quyền trả lại hàng hóa (trừ trường hợp khách hàng có quyền trả lại hàng hóa dưới hình thức đổi lại để lấy hàng hóa, dịch vụ khác).

CÔNG TY CỔ PHẦN CAMIMEX GROUP

Địa chỉ: Số 333, đường Cao Thắng, khóm 7, phường 8, thành phố Cà Mau, tỉnh Cà Mau

BÁO CÁO TÀI CHÍNH

Cho năm tài chính kết thúc ngày 31 tháng 12 năm 2022

Bản thuyết minh Báo cáo tài chính (tiếp theo)

- Công ty đã hoặc sẽ thu được lợi ích kinh tế từ giao dịch bán hàng.
- Xác định được chi phí liên quan đến giao dịch bán hàng.

Doanh thu gia công

Doanh thu đối với hoạt động nhận gia công vật tư, hàng hóa là số tiền gia công thực tế được hưởng, không bao gồm giá trị vật tư, hàng hóa nhận gia công.

Tiền lãi

Tiền lãi được ghi nhận trên cơ sở thời gian và lãi suất thực tế từng kỳ.

Cổ tức và lợi nhuận được chia

Cổ tức và lợi nhuận được chia được ghi nhận khi Công ty được quyền nhận cổ tức hoặc lợi nhuận từ việc góp vốn. Cổ tức được nhận bằng cổ phiếu chỉ được theo dõi số lượng cổ phiếu tăng thêm, không ghi nhận giá trị cổ phiếu nhận được.

17. Chi phí đi vay

Chi phí đi vay bao gồm lãi tiền vay và các chi phí khác phát sinh liên quan trực tiếp đến các khoản vay.

Chi phí đi vay được ghi nhận vào chi phí khi phát sinh. Trường hợp chi phí đi vay liên quan trực tiếp đến việc đầu tư xây dựng hoặc sản xuất tài sản dở dang cần có một thời gian đủ dài (trên 12 tháng) để có thể đưa vào sử dụng theo mục đích định trước hoặc bán thì chi phí đi vay này được tính vào giá trị của tài sản đó. Đối với khoản vay riêng phục vụ việc xây dựng tài sản cố định, bất động sản đầu tư, lãi vay được vốn hóa kể cả khi thời gian xây dựng dưới 12 tháng. Các khoản thu nhập phát sinh từ việc đầu tư tạm thời các khoản vay được ghi giảm nguyên giá tài sản có liên quan.

Đối với các khoản vốn vay chung trong đó có sử dụng cho mục đích đầu tư xây dựng hoặc sản xuất tài sản dở dang thì chi phí đi vay vốn hóa được xác định theo tỷ lệ vốn hóa đối với chi phí lũy kế bình quân gia quyền phát sinh cho việc đầu tư xây dựng cơ bản hoặc sản xuất tài sản đó. Tỷ lệ vốn hóa được tính theo tỷ lệ lãi suất bình quân gia quyền của các khoản vay chưa trả trong năm, ngoại trừ các khoản vay riêng biệt phục vụ cho mục đích hình thành một tài sản cụ thể.

18. Các khoản chi phí

Chi phí là những khoản làm giảm lợi ích kinh tế được ghi nhận tại thời điểm giao dịch phát sinh hoặc khi có khả năng tương đối chắc chắn sẽ phát sinh trong tương lai không phân biệt đã chi tiền hay chưa.

Các khoản chi phí và khoản doanh thu do nó tạo ra phải được ghi nhận đồng thời theo nguyên tắc phù hợp. Trong trường hợp nguyên tắc phù hợp xung đột với nguyên tắc thận trọng, chi phí được ghi nhận căn cứ vào bản chất và quy định của các chuẩn mực kế toán để đảm bảo phản ánh giao dịch một cách trung thực, hợp lý.

19. Thuế thu nhập doanh nghiệp

Chi phí thuế thu nhập doanh nghiệp bao gồm thuế thu nhập hiện hành và thuế thu nhập hoãn lại.

Thuế thu nhập hiện hành

Thuế thu nhập hiện hành là khoản thuế được tính dựa trên thu nhập tính thuế. Thu nhập tính thuế chênh lệch so với lợi nhuận kế toán là do điều chỉnh các khoản chênh lệch tạm thời giữa thuế và kế

CÔNG TY CỔ PHẦN CAMIMEX GROUP

Địa chỉ: Số 333, đường Cao Thắng, khóm 7, phường 8, thành phố Cà Mau, tỉnh Cà Mau

BÁO CÁO TÀI CHÍNH

Cho năm tài chính kết thúc ngày 31 tháng 12 năm 2022

Bản thuyết minh Báo cáo tài chính (tiếp theo)

toán, các chi phí không được trừ cũng như điều chỉnh các khoản thu nhập không phải chịu thuế và các khoản lỗ được chuyển.

Thuế thu nhập hoãn lại

Thuế thu nhập hoãn lại là khoản thuế thu nhập doanh nghiệp sẽ phải nộp hoặc sẽ được hoàn lại do chênh lệch tạm thời giữa giá trị ghi sổ của tài sản và nợ phải trả cho mục đích lập Báo cáo tài chính và cơ sở tính thuế thu nhập. Thuế thu nhập hoãn lại phải trả được ghi nhận cho tất cả các khoản chênh lệch tạm thời chịu thuế. Tài sản thuế thu nhập hoãn lại chỉ được ghi nhận khi chắc chắn trong tương lai sẽ có lợi nhuận tính thuế để sử dụng những chênh lệch tạm thời được khấu trừ này.

Giá trị ghi sổ của tài sản thuế thu nhập doanh nghiệp hoãn lại được xem xét lại vào ngày kết thúc năm tài chính và sẽ được ghi giảm đến mức đảm bảo chắc chắn có đủ lợi nhuận tính thuế cho phép lợi ích của một phần hoặc toàn bộ tài sản thuế thu nhập hoãn lại được sử dụng. Các tài sản thuế thu nhập doanh nghiệp hoãn lại chưa được ghi nhận trước đây được xem xét lại vào ngày kết thúc năm tài chính và được ghi nhận khi chắc chắn có đủ lợi nhuận tính thuế để có thể sử dụng các tài sản thuế thu nhập hoãn lại chưa ghi nhận này.

Tài sản thuế thu nhập hoãn lại và thuế thu nhập hoãn lại phải trả được xác định theo thuế suất dự tính sẽ áp dụng cho năm tài sản được thu hồi hay nợ phải trả được thanh toán dựa trên các mức thuế suất có hiệu lực tại ngày kết thúc năm tài chính. Thuế thu nhập hoãn lại được ghi nhận vào Báo cáo kết quả hoạt động kinh doanh và chi ghi trực tiếp vào vốn chủ sở hữu khi khoản thuế đó liên quan đến các khoản mục được ghi thẳng vào vốn chủ sở hữu.

Tài sản thuế thu nhập hoãn lại và thuế thu nhập hoãn lại phải trả được bù trừ khi:

- Công ty có quyền hợp pháp được bù trừ giữa tài sản thuế thu nhập hiện hành với thuế thu nhập hiện hành phải nộp; và
- Các tài sản thuế thu nhập hoãn lại và thuế thu nhập hoãn lại phải trả này liên quan đến thuế thu nhập doanh nghiệp được quản lý bởi cùng một cơ quan thuế:
 - Đối với cùng một đơn vị chịu thuế; hoặc
 - Công ty dự định thanh toán thuế thu nhập hiện hành phải trả và tài sản thuế thu nhập hiện hành trên cơ sở thuần hoặc thu hồi tài sản đồng thời với việc thanh toán nợ phải trả trong từng kỳ tương lai khi các khoản trọng yếu của thuế thu nhập hoãn lại phải trả hoặc tài sản thuế thu nhập hoãn lại được thanh toán hoặc thu hồi.

20. Bên liên quan

Các bên được coi là liên quan nếu một bên có khả năng kiểm soát hoặc có ảnh hưởng đáng kể đối với bên kia trong việc ra quyết định các chính sách tài chính và hoạt động. Các bên cũng được xem là bên liên quan nếu cùng chịu sự kiểm soát chung hay chịu ảnh hưởng đáng kể chung.

Trong việc xem xét mối quan hệ của các bên liên quan, bản chất của mối quan hệ được chú trọng nhiều hơn hình thức pháp lý.

21. Báo cáo theo bộ phận

Bộ phận theo lĩnh vực kinh doanh là một phần có thể xác định riêng biệt tham gia vào quá trình sản xuất hoặc cung cấp sản phẩm, dịch vụ và có rủi ro và lợi ích kinh tế khác với các bộ phận kinh doanh khác.

CÔNG TY CỔ PHẦN CAMIMEX GROUP

Địa chỉ: Số 333, đường Cao Thắng, khóm 7, phường 8, thành phố Cà Mau, tỉnh Cà Mau

BÁO CÁO TÀI CHÍNH

Cho năm tài chính kết thúc ngày 31 tháng 12 năm 2022

Bản thuyết minh Báo cáo tài chính (tiếp theo)

Bộ phận theo khu vực địa lý là một phần có thể xác định riêng biệt tham gia vào quá trình sản xuất hoặc cung cấp sản phẩm, dịch vụ trong phạm vi một môi trường kinh tế cụ thể và có rủi ro và lợi ích kinh tế khác với các bộ phận kinh doanh trong các môi trường kinh tế khác.

Thông tin bộ phận được lập và trình bày phù hợp với chính sách kế toán áp dụng cho việc lập và trình bày Báo cáo tài chính của Công ty.

V. THÔNG TIN BỔ SUNG CHO CÁC KHOẢN MỤC TRÌNH BÀY TRONG BẢNG CÂN ĐỐI KẾ TOÁN

1. Tiền và các khoản tương đương tiền

	Số cuối năm	Số đầu năm
Tiền mặt	15.722.072	5.250.467
Tiền gửi ngân hàng không kỳ hạn	20.353.963.452	336.907.067
Cộng	20.369.685.524	342.157.534

2. Các khoản đầu tư tài chính

Các khoản đầu tư tài chính của Công ty bao gồm đầu tư nắm giữ đến ngày đáo hạn và đầu tư góp vốn vào đơn vị khác. Thông tin về các khoản đầu tư tài chính của Công ty như sau:

2a. Đầu tư nắm giữ đến ngày đáo hạn

	Số cuối năm		Số đầu năm	
	Giá gốc	Giá trị ghi sổ	Giá gốc	Giá trị ghi sổ
<i>Ngắn hạn</i>				
Tiền gửi có kỳ hạn 6 tháng(*)	15.000.000.000	15.000.000.000	-	-
Cộng	15.000.000.000	15.000.000.000	-	-

(*) Tiền gửi có kỳ hạn tại Ngân hàng TMCP Việt Nam Thịnh Vượng.

2b. Đầu tư góp vốn vào đơn vị khác

	Số cuối năm		Số đầu năm	
	Giá gốc	Dự phòng	Giá gốc	Dự phòng
<i>Đầu tư vào công ty con</i>	<i>956.050.000.000</i>	-	<i>956.050.000.000</i>	-
Công ty Cổ phần Camimex ⁽ⁱ⁾	483.150.000.000	-	483.150.000.000	-
Công ty TNHH Camimex Organic ⁽ⁱⁱ⁾	10.000.000.000	-	10.000.000.000	-
Công ty Cổ phần Camimex Logistics ⁽ⁱⁱⁱ⁾	13.000.000.000	-	13.000.000.000	-
Công ty Cổ phần Camimex Foods ^(iv)	249.900.000.000	-	249.900.000.000	-
Công ty TNHH Camimex Farm ^(v)	200.000.000.000	-	200.000.000.000	-
<i>Đầu tư vào công ty liên kết</i>	<i>700.000.000</i>	-	<i>500.000.000</i>	-
Công ty Cổ phần Camimex Quảng Trị ^(vi)	700.000.000	-	500.000.000	-
<i>Đầu tư góp vốn vào đơn vị khác</i>	<i>9.974.158.784</i>	<i>(204.582.117)</i>	<i>9.974.158.784</i>	-
Công ty Cổ phần Xuất nhập khẩu Thủy sản Năm Căn ^(vii)	8.974.158.784	(204.582.117)	8.974.158.784	-
Công ty Cổ phần Camimex – Nutrition ^(viii)	1.000.000.000	-	1.000.000.000	-
Cộng	966.724.158.784	(204.582.117)	966.524.158.784	-

CÔNG TY CỔ PHẦN CAMIMEX GROUP

Địa chỉ: Số 333, đường Cao Thắng, khóm 7, phường 8, thành phố Cà Mau, tỉnh Cà Mau

BÁO CÁO TÀI CHÍNH

Cho năm tài chính kết thúc ngày 31 tháng 12 năm 2022

Bản thuyết minh Báo cáo tài chính (tiếp theo)

- (i) Theo Giấy chứng nhận đăng ký doanh nghiệp số 2001122903 đăng ký lần đầu ngày 06 tháng 6 năm 2013 và đăng ký thay đổi lần thứ 13 ngày 11 tháng 6 năm 2020 do Sở Kế hoạch và Đầu tư tỉnh Cà Mau cấp thì Công ty đầu tư vào Công ty Cổ phần Camimex 483.150.000.000 VND, tương đương 76,69% vốn điều lệ. Tại ngày kết thúc năm tài chính, Công ty đã góp đủ vốn điều lệ vào Công ty này.
- (ii) Theo Giấy chứng nhận đăng ký doanh nghiệp số 2001014506 đăng ký lần đầu ngày 07 tháng 4 năm 2011 và đăng ký thay đổi lần thứ 05 ngày 03 tháng 12 năm 2020 do Sở Kế hoạch và Đầu tư tỉnh Cà Mau cấp thì Công ty đầu tư vào Công ty TNHH Camimex Organic 10.000.000.000 VND, tương đương 19,8% vốn điều lệ. Tại ngày kết thúc năm tài chính, Công ty đã góp đủ vốn điều lệ vào Công ty này.
- (iii) Theo Giấy chứng nhận đăng ký doanh nghiệp số 0315120124 đăng ký lần đầu ngày 22 tháng 6 năm 2018 và đăng ký thay đổi lần thứ 02 ngày 26 tháng 11 năm 2020 do Sở Kế hoạch và Đầu tư thành phố Hồ Chí Minh cấp thì Công ty đầu tư vào Công ty Cổ phần Camimex Logistics 13.000.000.000 VND, tương đương 86,67% vốn điều lệ. Tại ngày kết thúc năm tài chính, Công ty đã góp đủ vốn điều lệ vào Công ty này.
- (iv) Theo Giấy chứng nhận đăng ký doanh nghiệp số 2001309274 đăng ký lần đầu ngày 14 tháng 3 năm 2019 và đăng ký thay đổi lần thứ 7 ngày 30 tháng 8 năm 2022 do Sở Kế hoạch và Đầu tư tỉnh Cà Mau cấp thì Công ty đầu tư vào Công ty Cổ phần Camimex Foods 249.900.000.000 VND, tương đương 83,3% vốn điều lệ. Tại ngày kết thúc năm tài chính, Công ty đã góp đủ vốn điều lệ vào Công ty này.
- (v) Theo Giấy chứng nhận đăng ký doanh nghiệp số 2001353185 đăng ký lần đầu ngày 15 tháng 9 năm 2021 và đăng ký thay đổi lần thứ 3 ngày 27 tháng 5 năm 2022 do Sở Kế hoạch và Đầu tư tỉnh Cà Mau cấp thì Công ty đầu tư vào Công ty TNHH Camimex Farm 200.000.000.000 VND, tương đương 44,15% vốn điều lệ. Tại ngày kết thúc năm tài chính, Công ty đã góp đủ vốn điều lệ vào Công ty này.
- (vi) Theo Giấy chứng nhận đăng ký doanh nghiệp số 3200698186 đăng ký lần đầu ngày 08 tháng 8 năm 2019 do Sở Kế hoạch và Đầu tư tỉnh Quảng Trị cấp thì Công ty đầu tư vào Công ty Cổ phần Camimex Quảng Trị 4.900.000.000 VND, tương đương 49% vốn điều lệ. Trong năm, Công ty đã đầu tư thêm 200.000.000 VND. Tại ngày kết thúc năm tài chính, Công ty đã đầu tư vào Công ty Cổ phần Camimex Quảng Trị là 700.000.000 VND, số còn phải góp thêm là 4.200.000.000 VND.
- (vii) Tại ngày kết thúc năm tài chính, Công ty nắm giữ 528.500 cổ phiếu, tương đương 10,57% vốn điều lệ của Công ty Cổ phần Xuất nhập khẩu Thủy sản Năm Căn.
- (viii) Theo Giấy chứng nhận đăng ký doanh nghiệp số 0108795337 đăng ký lần đầu ngày 21 tháng 6 năm 2019 do Sở Kế hoạch và Đầu tư thành phố Hồ Chí Minh cấp thì Công ty đầu tư vào Công ty Cổ phần Camimex – Nutrition 1.000.000.000 VND, tương đương 10% vốn điều lệ. Tại ngày kết thúc năm tài chính, Công ty đã góp đủ vốn điều lệ vào Công ty này.

Giá trị hợp lý

Đối với các khoản đầu tư có giá niêm yết, giá trị hợp lý được xác định theo giá niêm yết tại ngày kết thúc năm tài chính. Công ty chưa xác định giá trị hợp lý của các khoản đầu tư không có giá niêm yết do chưa có hướng dẫn cụ thể về việc xác định giá trị hợp lý.

CÔNG TY CỔ PHẦN CAMIMEX GROUP

Địa chỉ: Số 333, đường Cao Thắng, khóm 7, phường 8, thành phố Cà Mau, tỉnh Cà Mau

BÁO CÁO TÀI CHÍNH

Cho năm tài chính kết thúc ngày 31 tháng 12 năm 2022

Bản thuyết minh Báo cáo tài chính (tiếp theo)*Tình hình hoạt động của các công ty con và công ty liên kết*

Công ty TNHH Camimex Farm hiện đang trong giai đoạn đầu tư xây dựng nhà xưởng, chưa đi vào hoạt động sản xuất, kinh doanh. Các công ty con khác và công ty liên kết đang hoạt động kinh doanh bình thường, không có thay đổi lớn so với năm trước.

Dự phòng cho các khoản đầu tư góp vốn vào đơn vị khác

Tình hình biến động dự phòng cho các khoản đầu tư góp vốn vào đơn vị khác như sau:

	<u>Năm nay</u>	<u>Năm trước</u>
Số đầu năm	-	1.712.329.451
Trích lập dự phòng bổ sung	204.582.117	
Hoàn nhập dự phòng	-	(1.712.329.451)
Số cuối năm	<u>204.582.117</u>	<u>-</u>

Giao dịch với các công ty con và công ty liên kết

Các giao dịch trọng yếu giữa Công ty với các công ty con và công ty liên kết như sau:

	<u>Năm nay</u>	<u>Năm trước</u>
<i>Công ty Cổ phần Camimex</i>		
Bán hàng	37.252.005.085	-
Mua hàng	9.117.426.000	65.388.822.950
Nhận cung cấp dịch vụ gia công	582.751.399	22.332.265.178
Thu hồi vốn góp bằng quyền sử dụng đất	49.300.513.000	-
Góp vốn bằng tiền	(49.300.513.000)	-
Thu hồi vốn góp bằng tiền	14.283.208.187	-
Góp vốn bằng quyền sử dụng đất	(14.283.208.187)	-
Vay tiền không lãi suất	-	58.045.280.000
Trả tiền vay	-	(133.977.137.000)
Cho vay không lãi suất	(12.973.140.000)	(11.701.081.030)
Thu tiền cho vay	20.743.221.030	3.931.000.000
Ứng trước tiền hàng	-	(151.000.000.000)
Cổ tức được chia	9.818.238.584	-
<i>Công ty TNHH Camimex Organic</i>		
Mua hàng	512.985.000	-
<i>Công ty Cổ phần Camimex Logistics</i>		
Nhận cung cấp dịch vụ vận chuyển	1.491.404.624	4.515.511.174
<i>Công ty Cổ phần Camimex Foods</i>		
Góp vốn bằng tiền	-	(100.000.000.000)
Cung cấp dịch vụ gia công	563.198.434	2.048.186.794
Bán tôm nguyên liệu	101.401.200.000	113.208.054.011
<i>Công ty TNHH Camimex Farm</i>		
Góp vốn bằng tiền	-	(200.000.000.000)
<i>Công ty Cổ phần Công nghệ cao Camimex</i>		
Góp vốn bằng tiền	-	(620.000.000)
<i>Công ty Cổ phần Camimex Quảng Trị</i>		
Góp vốn bằng tiền	(200.000.000)	-

CÔNG TY CỔ PHẦN CAMIMEX GROUP

Địa chỉ: Số 333, đường Cao Thắng, khóm 7, phường 8, thành phố Cà Mau, tỉnh Cà Mau

BÁO CÁO TÀI CHÍNH

Cho năm tài chính kết thúc ngày 31 tháng 12 năm 2022

Bản thuyết minh Báo cáo tài chính (tiếp theo)*Khoản đầu tư góp vốn vào đơn vị khác được sử dụng để thế chấp*

Công ty đã dùng 15.000.000 cổ phần Công ty Cổ phần Camimex để đảm bảo cho khoản vay trái phiếu thường dài hạn của Công ty (xem thuyết minh số V.16b) và 20.000.000 cổ phần Công ty Cổ phần Camimex để đảm bảo cho khoản vay trái phiếu thường dài hạn của Công ty Cổ phần Camimex (xem thuyết minh số VII.2b).

3. Phải thu ngắn hạn của khách hàng

	<u>Số cuối năm</u>	<u>Số đầu năm</u>
<i>Phải thu các bên liên quan</i>	<i>134.427.986.529</i>	<i>16.910.308.945</i>
Công ty Cổ phần Camimex Foods	117.959.390.664	15.966.681.295
Công ty Cổ phần Camimex	15.510.005.085	-
Công ty TNHH MTV Xuất nhập khẩu Thủy sản Vĩnh Hải	958.590.780	943.627.650
<i>Phải thu các khách hàng khác</i>	<i>721.873.800</i>	<i>55.470.022.355</i>
CMC Seafood Corporation	-	55.177.129.204
Các khách hàng khác	721.873.800	292.893.151
Cộng	<u>135.149.860.329</u>	<u>72.380.331.300</u>

4. Trả trước cho người bán ngắn hạn

	<u>Số cuối năm</u>	<u>Số đầu năm</u>
<i>Trả trước cho bên liên quan</i>	<i>117.626.779.871</i>	<i>151.000.000.000</i>
Công ty Cổ phần Camimex	117.626.779.871	151.000.000.000
<i>Trả trước cho các người bán khác</i>	<i>2.491.808.360</i>	<i>2.237.532.906</i>
CMC Seafood Corporation	-	1.133.500.000
Công ty TNHH Dịch vụ Tư vấn Xây dựng Trường Giang	1.255.124.000	-
Các nhà cung cấp khác	1.236.684.360	1.104.032.906
Cộng	<u>120.118.588.231</u>	<u>153.237.532.906</u>

5. Phải thu khác**5a. Phải thu ngắn hạn khác**

	<u>Số cuối năm</u>		<u>Số đầu năm</u>	
	<u>Giá trị</u>	<u>Dự phòng</u>	<u>Giá trị</u>	<u>Dự phòng</u>
<i>Phải thu bên liên quan</i>	<i>9.818.238.584</i>	-	-	-
Công ty Cổ phần Camimex - Cổ tức được chia	9.818.238.584	-	-	-
<i>Phải thu các tổ chức và cá nhân khác</i>	<i>2.110.210.394</i>	-	<i>80.000.000</i>	-
Tạm ứng	80.000.000	-	80.000.000	-
Tổ chức thực hiện chứng nhận quốc tế tôm rừng sinh thái - Chi hộ tiền dự án 2 sinh thái Camimex - Đất Mũi - Cà Mau	1.715.950.200	-	-	-
Các khoản phải thu ngắn hạn khác	314.260.194	-	-	-
Cộng	<u>11.928.448.978</u>	-	<u>80.000.000</u>	-

CÔNG TY CỔ PHẦN CAMIMEX GROUP

Địa chỉ: Số 333, đường Cao Thắng, khóm 7, phường 8, thành phố Cà Mau, tỉnh Cà Mau

BÁO CÁO TÀI CHÍNH

Cho năm tài chính kết thúc ngày 31 tháng 12 năm 2022

Bản thuyết minh Báo cáo tài chính (tiếp theo)**5b. Phải thu dài hạn khác**

Là các khoản ký cược, ký quỹ dài hạn.

6. Nợ xấu

	Số cuối năm			Số đầu năm		
	Thời gian quá hạn	Giá gốc	Giá trị có thể thu hồi	Thời gian quá hạn	Giá gốc	Giá trị có thể thu hồi
<i>Các tổ chức và cá nhân khác</i>						
Công ty TNHH MTV Kỹ nghệ lạnh Á Châu - Trả trước người bán	Trên 3 năm	628.757.406	-	Trên 3 năm	628.757.406	-
Công ty TNHH MTV Cơ điện lạnh Huy Hoàng - Trả trước người bán	Trên 3 năm	149.193.000	-	Trên 3 năm	149.193.000	-
Phải thu các tổ chức và cá nhân khác	Trên 3 năm	159.487.198	-	Trên 3 năm	159.487.198	-
Cộng		937.437.604	-		937.437.604	-

Tình hình biến động dự phòng nợ phải thu khó đòi như sau:

	Năm nay	Năm trước
Số đầu năm	937.437.604	18.678.092.207
Trích lập dự phòng bổ sung	-	937.437.604
Xử lý xóa nợ	-	(18.678.092.207)
Số cuối năm	937.437.604	937.437.604

7. Chi phí trả trước**7a. Chi phí trả trước ngắn hạn**

	Số cuối năm	Số đầu năm
Công cụ, dụng cụ	-	22.926.167
Cộng	-	22.926.167

7b. Chi phí trả trước dài hạn

	Số cuối năm	Số đầu năm
Chi phí bảo trì phần mềm	46.425.000	-
Tiền thuê đất	1.112.557.470	1.148.640.414
Cộng	1.158.982.470	1.148.640.414

CÔNG TY CỔ PHẦN CAMIMEX GROUP

Địa chỉ: Số 333, đường Cao Thắng, khóm 7, phường 8, thành phố Cà Mau, tỉnh Cà Mau

BÁO CÁO TÀI CHÍNH

Cho năm tài chính kết thúc ngày 31 tháng 12 năm 2022

Bản thuyết minh Báo cáo tài chính (tiếp theo)

8. Tài sản cố định hữu hình

	Máy móc, thiết bị	Thiết bị, dụng cụ quản lý	Cộng
Nguyên giá			
Số đầu năm	15.000.000.000	100.000.000	15.100.000.000
Số cuối năm	15.000.000.000	100.000.000	15.100.000.000
Giá trị hao mòn			
Số đầu năm	1.583.333.327	38.888.892	1.622.222.219
Khấu hao trong năm	999.999.996	33.333.336	1.033.333.332
Số cuối năm	2.583.333.323	72.222.228	2.655.555.551
Giá trị còn lại			
Số đầu năm	13.416.666.673	61.111.108	13.477.777.781
Số cuối năm	12.416.666.677	27.777.772	12.444.444.449

9. Tài sản cố định vô hình

	Quyền sử dụng đất
Nguyên giá	
Số đầu năm	-
Mua trong năm	1.555.000.000
Thu hồi vốn góp bằng quyền sử dụng đất từ Công ty Cổ phần Camimex (*)	49.300.513.000
Số cuối năm	50.855.513.000
Giá trị hao mòn	
Số đầu năm	-
Khấu hao trong năm	1.154.035.012
Số cuối năm	1.154.035.012
Giá trị còn lại	
Số đầu năm	-
Số cuối năm	49.701.477.988

(*) Công ty chưa thực hiện thủ tục chuyển lại quyền sử dụng các lô đất này sang tên Công ty theo quy định của pháp luật do các quyền sử dụng đất này đang được thế chấp để đảm bảo cho các khoản vay của Công ty Cổ phần Camimex tại Ngân hàng TMCP Ngoại thương Việt Nam - Chi nhánh Cà Mau.

Một số quyền sử dụng đất có giá trị còn lại theo sổ sách là 48.146.477.988 VND đã được thế chấp để đảm bảo cho các khoản vay của Công ty Cổ phần Camimex tại Ngân hàng TMCP Ngoại thương Việt Nam - Chi nhánh Cà Mau (xem thuyết minh số VII.2b).

CÔNG TY CỔ PHẦN CAMIMEX GROUP

Địa chỉ: Số 333, đường Cao Thắng, khóm 7, phường 8, thành phố Cà Mau, tỉnh Cà Mau

BÁO CÁO TÀI CHÍNH

Cho năm tài chính kết thúc ngày 31 tháng 12 năm 2022

Bản thuyết minh Báo cáo tài chính (tiếp theo)

10. Chi phí xây dựng cơ bản dở dang

	Số đầu năm	Chi phí phát sinh trong năm	Số cuối năm
Mua sắm tài sản cố định	50.320.246	-	50.320.246
Xây dựng cơ bản dở dang	635.758.889	23.346.242.000	23.982.000.889
- Đầu tư mới kho lạnh 1.500 tấn – Xi nghiệp 5	185.254.457	-	185.254.457
- Dự án đầu tư xây dựng nghiên cứu sản xuất thủy sản công nghệ cao	450.504.432	23.346.242.000	23.796.746.432
Cộng	686.079.135	23.346.242.000	24.032.321.135

11. Phải trả người bán ngắn hạn

	Số cuối năm	Số đầu năm
Phải trả bên liên quan	4.168.733.176	4.555.750.599
Công ty Cổ phần Camimex Logistics	4.168.733.176	4.555.750.599
Phải trả các nhà cung cấp khác	123.865.946.632	-
Công ty TNHH MTV Xuất nhập khẩu Thủy sản Thiên Mã Quỳnh	23.866.921.213	-
Công ty TNHH Thương mại Kim Ngân Phú	90.135.828.000	-
Công ty TNHH Thủy sản Bùi Ngọc Quyên	9.805.268.990	-
Các nhà cung cấp khác	57.928.429	-
Cộng	128.034.679.808	4.555.750.599

Công ty không có nợ phải trả người bán quá hạn chưa thanh toán.

12. Thuế và các khoản phải nộp Nhà nước

Chi tiết về thuế và các khoản phải nộp Nhà nước được trình bày ở Phụ lục 01 đính kèm.

Thuế giá trị gia tăng

Công ty nộp thuế giá trị gia tăng theo phương pháp khấu trừ. Thuế suất thuế giá trị gia tăng như sau:

- Hàng thủy sản xuất khẩu	0%
- Hàng thủy sản chưa qua sơ chế bán ở khâu thương mại	Không kê khai, tính thuế
- Dịch vụ gia công sơ chế hàng thủy sản	5%
- Dịch vụ gia công chế biến hàng thủy sản	10%

Từ ngày 01 tháng 02 năm 2022 đến hết ngày 31 tháng 12 năm 2022, Công ty được áp dụng mức thuế suất thuế giá trị gia tăng 8% đối với các nhóm hàng hóa, dịch vụ đang áp dụng mức thuế suất 10% theo quy định tại Khoản 1 và Khoản 2, Điều 1, Nghị định số 15/2022/NĐ-CP ngày 28 tháng 01 năm 2022 của Chính phủ.

Thuế xuất, nhập khẩu

Công ty kê khai và nộp theo thông báo của Hải quan.

Thuế thu nhập doanh nghiệp

Công ty phải nộp thuế thu nhập doanh nghiệp cho các khoản thu nhập tính thuế với thuế suất 20% (năm trước thuế suất là 20%).

CÔNG TY CỔ PHẦN CAMIMEX GROUP

Địa chỉ: Số 333, đường Cao Thắng, khóm 7, phường 8, thành phố Cà Mau, tỉnh Cà Mau

BÁO CÁO TÀI CHÍNH

Cho năm tài chính kết thúc ngày 31 tháng 12 năm 2022

Bản thuyết minh Báo cáo tài chính (tiếp theo)

Thuế thu nhập doanh nghiệp phải nộp trong năm được dự tính như sau:

	<u>Năm nay</u>	<u>Năm trước</u>
Tổng lợi nhuận kế toán trước thuế	4.479.455.737	10.002.768.049
Các khoản điều chỉnh tăng, giảm lợi nhuận kế toán để xác định lợi nhuận chịu thuế thu nhập doanh nghiệp:		
- Các khoản điều chỉnh tăng	12.786.548.444	3.893.216.700
- Các khoản điều chỉnh giảm	<u>(19.362.563)</u>	<u>(50.332.245)</u>
Thu nhập chịu thuế	17.246.641.618	13.845.652.504
Thu nhập được miễn thuế	(10.248.238.584)	(400.000.000)
Lỗi các năm trước được chuyển	-	-
Thu nhập tính thuế	6.998.403.034	13.445.652.504
Thuế suất thuế thu nhập doanh nghiệp	20%	20%
Thuế thu nhập doanh nghiệp phải nộp	<u>1.399.680.607</u>	<u>2.689.130.501</u>

Việc xác định thuế thu nhập doanh nghiệp phải nộp của Công ty được căn cứ vào các quy định hiện hành về thuế. Tuy nhiên, những quy định này thay đổi theo từng thời kỳ và các quy định về thuế đối với nhiều loại giao dịch khác nhau có thể được giải thích theo nhiều cách khác nhau. Do vậy, số thuế được trình bày trên Báo cáo tài chính có thể sẽ thay đổi khi cơ quan thuế kiểm tra.

Thuế nhà đất

Thuế nhà đất được nộp theo thông báo của cơ quan thuế.

Tiền thuê đất

Công ty phải nộp tiền thuê đất cho các khu đất đang sử dụng với mức tiền thuê như sau:

<u>Vị trí đất</u>	<u>Diện tích (m²)</u>	<u>Mức tiền thuê (VND/m²/năm)</u>
- Thửa số 34 tờ bản đồ 82, phường Phú Nhuận, Quận 7, TP. Hồ Chí Minh	1.472,7	161.728
	819,5	56.448

Phí, lệ phí và các khoản phải nộp khác

Công ty kê khai và nộp theo quy định.

13. Phải trả người lao động

Là tiền lương còn phải trả người lao động.

14. Chi phí phải trả ngắn hạn

	<u>Số cuối năm</u>	<u>Số đầu năm</u>
Phải trả các tổ chức và cá nhân khác		
Chi phí lãi vay phải trả	2.444.496.030	2.246.639.876
Các chi phí phải trả ngắn hạn khác	-	66.000.000
Cộng	<u>2.444.496.030</u>	<u>2.312.639.876</u>

CÔNG TY CỔ PHẦN CAMIMEX GROUP

Địa chỉ: Số 333, đường Cao Thắng, khóm 7, phường 8, thành phố Cà Mau, tỉnh Cà Mau

BÁO CÁO TÀI CHÍNH

Cho năm tài chính kết thúc ngày 31 tháng 12 năm 2022

Bản thuyết minh Báo cáo tài chính (tiếp theo)

15. Phải trả khác**15a. Phải trả ngắn hạn khác**

	<u>Số cuối năm</u>	<u>Số đầu năm</u>
<i>Phải trả các bên liên quan</i>	82.633.161.769	80.850.000.000
Công ty Cổ phần Công nghệ cao Camimex - Nhận ký quỹ, ký cược	80.850.000.000	80.850.000.000
Công ty Cổ phần Camimex - Phải trả khác	1.783.161.769	-
<i>Phải trả các tổ chức và cá nhân khác</i>	352.723.563	2.069.761.487
Tài sản thừa chờ giải quyết	9.915.579	9.915.579
Kinh phí công đoàn	300.034.330	2.059.845.908
Bảo hiểm xã hội	42.773.654	-
Cộng	<u>82.985.885.332</u>	<u>82.919.761.487</u>

15b. Phải trả dài hạn khác

	<u>Số cuối năm</u>	<u>Số đầu năm</u>
<i>Phải trả các tổ chức và cá nhân khác</i>		
Nhận ký quỹ, ký cược	450.000.000	450.000.000
Cộng	<u>450.000.000</u>	<u>450.000.000</u>

15c. Nợ quá hạn chưa thanh toán

	<u>Số cuối năm</u>	<u>Số đầu năm</u>
<i>Nợ quá hạn chưa thanh toán cho các tổ chức và cá nhân khác</i>		
Kinh phí công đoàn	-	2.059.845.908
Cộng	<u>-</u>	<u>2.059.845.908</u>

16. Vay**16a. Vay ngắn hạn**

	<u>Số cuối năm</u>	<u>Số đầu năm</u>
<i>Vay ngắn hạn phải trả các tổ chức khác</i>		
Vay ngắn hạn ngân hàng	19.770.779.121	19.757.040.000
- Vay Ngân hàng TMCP Sài Gòn Thương Tín - Chi nhánh Cà Mau ⁽ⁱ⁾	19.770.779.121	19.757.040.000
Trái phiếu thường dài hạn đến hạn trả (xem thuyết minh số V.16b)	99.096.207.935	-
Cộng	<u>118.866.987.056</u>	<u>19.757.040.000</u>

Công ty có khả năng trả được các khoản vay ngắn hạn.

- (i) Khoản vay Ngân hàng TMCP Sài Gòn Thương Tín – Chi nhánh Cà Mau để bổ sung vốn lưu động kinh doanh với lãi suất theo từng giấy nhận nợ, thời hạn vay 12 tháng. Khoản vay được đảm bảo bằng việc thế chấp sổ tiền gửi tiết kiệm của bên thứ ba (xem thuyết minh số VII.1a).

CÔNG TY CỔ PHẦN CAMIMEX GROUP

Địa chỉ: Số 333, đường Cao Thắng, khóm 7, phường 8, thành phố Cà Mau, tỉnh Cà Mau

BÁO CÁO TÀI CHÍNH

Cho năm tài chính kết thúc ngày 31 tháng 12 năm 2022

Bản thuyết minh Báo cáo tài chính (tiếp theo)

Chi tiết số phát sinh về các khoản vay ngắn hạn trong năm như sau:

	Số đầu năm	Số tiền vay phát sinh trong năm	Kết chuyển từ vay và nợ dài hạn	Số tiền vay đã trả trong năm	Chênh lệch tỷ giá cuối năm	Số cuối năm
Vay ngắn hạn ngân hàng	19.757.040.000	77.790.326.200	-	(76.981.767.015)	(794.820.064)	19.770.779.121
Vay ngắn hạn các cá nhân	-	32.800.000.000	-	(32.800.000.000)	-	-
Trái phiếu thường dài hạn đến hạn trả	-	-	99.096.207.935	-	-	99.096.207.935
Cộng	19.757.040.000	110.590.326.200	99.096.207.935	(109.781.767.015)	(794.820.064)	118.866.987.056

16b. Vay dài hạn

	Số cuối năm	Số đầu năm
<i>Vay dài hạn phải trả các tổ chức khác</i>		
Trái phiếu thường dài hạn ⁽ⁱ⁾	-	97.981.734.610
Cộng	-	97.981.734.610

Công ty có khả năng trả được các khoản vay dài hạn.

- ⁽ⁱ⁾ Trái phiếu thường và có đảm bảo kỳ hạn 24 tháng, tổng mệnh giá 100.000.000.000 VND với lãi suất 11,5%/năm được phát hành cho các nhà đầu tư riêng lẻ để bổ sung vốn lưu động. Tài sản đảm bảo là 15.000.000 cổ phần của Công ty Cổ phần Camimex (xem thuyết minh số V.2b).

Kỳ hạn thanh toán các khoản vay dài hạn như sau:

	Số cuối năm	Số đầu năm
Từ 1 năm trở xuống	99.096.207.935	-
Trên 1 năm đến 5 năm	-	97.981.734.610
Cộng	99.096.207.935	97.981.734.610

Chi tiết phát sinh của khoản vay dài hạn như sau:

Số đầu năm	97.981.734.610
Số tiền vay phát sinh	1.114.473.325
Kết chuyển sang vay ngắn hạn	(99.096.207.935)
Số cuối năm	-

16c. Vay quá hạn chưa thanh toán

Công ty không có các khoản vay quá hạn chưa thanh toán.

17. Quỹ khen thưởng, phúc lợi

	Số cuối năm	Số đầu năm
Quỹ khen thưởng	513.225.065	513.225.065
Quỹ phúc lợi đã hình thành tài sản cố định	394.801.379	394.801.379
Quỹ thưởng Ban quản lý, điều hành	107.025.472	107.025.472
Cộng	1.015.051.916	1.015.051.916

CÔNG TY CỔ PHẦN CAMIMEX GROUP

Địa chỉ: Số 333, đường Cao Thắng, khóm 7, phường 8, thành phố Cà Mau, tỉnh Cà Mau

BÁO CÁO TÀI CHÍNH

Cho năm tài chính kết thúc ngày 31 tháng 12 năm 2022

Bản thuyết minh Báo cáo tài chính (tiếp theo)

18. Vốn chủ sở hữu

18a. Bảng đối chiếu biến động của vốn chủ sở hữu

Thông tin về biến động vốn của chủ sở hữu được trình bày ở Phụ lục 02 đính kèm.

18b. Chi tiết vốn góp của chủ sở hữu

	<u>Số cuối năm</u>	<u>Số đầu năm</u>
Cổ đông góp vốn	1.018.989.900.000	908.175.020.000
Cộng	1.018.989.900.000	908.175.020.000

Tình hình góp vốn điều lệ như sau:

	<u>Theo Giấy chứng nhận đăng ký doanh nghiệp</u>		<u>Vốn điều lệ đã góp (VND)</u>	<u>Vốn điều lệ còn phải góp (VND)</u>
	<u>VND</u>	<u>Tỷ lệ (%)</u>		
Cổ đông góp vốn	1.018.989.900.000	100	1.018.989.900.000	-
Cộng	1.018.989.900.000	100	1.018.989.900.000	-

Trong năm, Công ty đã phát hành cổ phiếu để tăng vốn cổ phần từ nguồn vốn chủ sở hữu của Công ty, phát hành cổ phiếu thưởng cho người lao động và phát hành cổ phiếu theo chương trình lựa chọn cho người lao động theo Nghị quyết số 01/NQĐHĐCĐ.2022 của Đại hội đồng cổ đông thường niên năm 2022 ngày 22 tháng 4 năm 2022. Số tiền cổ phiếu đã bán được là 11.000.000.000 VND. Trên cơ sở đó, Công ty đã ghi nhận tăng vốn đầu tư của chủ sở hữu 110.814.880.000 VND, ghi giảm lợi nhuận sau thuế chưa phân phối 49.001.525.483 VND, giảm thặng dư vốn cổ phần 50.750.000.000 VND và giảm quỹ đầu tư phát triển 63.354.517 VND. Ngày 22 tháng 8 năm 2022, Công ty đã nhận được Giấy chứng nhận đăng ký doanh nghiệp điều chỉnh lần thứ 20 do Sở Kế hoạch và Đầu tư tỉnh Cà Mau cấp về việc tăng vốn điều lệ lên 1.018.989.900.000 VND.

18c. Cổ phiếu

	<u>Số cuối năm</u>	<u>Số đầu năm</u>
Số lượng cổ phiếu đăng ký phát hành	101.898.990	90.817.502
Số lượng cổ phiếu đã bán ra công chúng	101.898.990	90.817.502
- Cổ phiếu phổ thông	101.898.990	90.817.502
- Cổ phiếu ưu đãi	-	-
Số lượng cổ phiếu được mua lại	-	-
- Cổ phiếu phổ thông	-	-
- Cổ phiếu ưu đãi	-	-
Số lượng cổ phiếu đang lưu hành	101.898.990	90.817.502
- Cổ phiếu phổ thông	101.898.990	90.817.502
- Cổ phiếu ưu đãi	-	-

Mệnh giá cổ phiếu đang lưu hành: 10.000 VND.

19. Các khoản mục ngoài Bảng cân đối kế toán

19a. Tài sản thuê ngoài

Tổng số tiền thuê tối thiểu trong tương lai của hợp đồng thuê hoạt động tài sản không thể hủy ngang theo các thời hạn như sau:

CÔNG TY CỔ PHẦN CAMIMEX GROUP

Địa chỉ: Số 333, đường Cao Thắng, khóm 7, phường 8, thành phố Cà Mau, tỉnh Cà Mau

BÁO CÁO TÀI CHÍNH

Cho năm tài chính kết thúc ngày 31 tháng 12 năm 2022

Bản thuyết minh Báo cáo tài chính (tiếp theo)

	<u>Số cuối năm</u>	<u>Số đầu năm</u>
Từ 1 năm trở xuống	284.435.962	349.255.214
Trên 1 năm đến 5 năm	1.422.179.810	1.397.020.856
Trên 5 năm	5.593.907.253	5.727.785.510
Cộng	<u>7.300.523.025</u>	<u>7.474.061.580</u>

19b. Ngoại tệ các loại

Tại ngày kết thúc năm tài chính, tiền bao gồm 2.349,13 USD (số đầu năm là 3.563,92 USD).

19c. Nợ khó đòi đã xử lý

	Số cuối năm		Số đầu năm		Nguyên nhân xóa sổ
	Nguyên tệ	VND	Nguyên tệ	VND	
Mazzetta	493.754,07	11.373.625.002	493.754,07	11.373.625.002	Không có khả năng thu hồi
Cmc Seafood Corporation	110.000	2.389.180.590	110.000	2.389.180.590	Không có khả năng thu hồi
Các tổ chức và cá nhân khác	96.725,51	5.057.860.962	96.725,51	5.057.860.962	Không có khả năng thu hồi
Cộng		<u>18.820.666.554</u>		<u>18.820.666.554</u>	

VI. THÔNG TIN BỔ SUNG CHO CÁC KHOẢN MỤC TRÌNH BÀY TRONG BÁO CÁO KẾT QUẢ HOẠT ĐỘNG KINH DOANH

1. Doanh thu bán hàng và cung cấp dịch vụ

1a. Tổng doanh thu

	<u>Năm nay</u>	<u>Năm trước</u>
Doanh thu bán hàng hóa	155.824.062.225	190.264.872.406
Doanh thu cung cấp dịch vụ	1.121.046.698	31.037.371.394
Cộng	<u>156.945.108.923</u>	<u>221.302.243.800</u>

1b. Doanh thu bán hàng và cung cấp dịch vụ cho các bên liên quan

Ngoài giao dịch bán hàng và cung cấp dịch vụ cho các công ty con và công ty liên kết được trình bày ở thuyết minh số V.2, Công ty chi phát sinh cung cấp dịch vụ gia công cho Công ty TNHH MTV Xuất nhập khẩu Thủy sản Vĩnh Hải với số tiền là 14.250.600 VND (năm trước là 980.423.700 VND).

2. Giá vốn hàng bán

	<u>Năm nay</u>	<u>Năm trước</u>
Giá vốn của hàng hóa đã bán	132.925.444.203	178.244.733.512
Giá vốn của dịch vụ đã cung cấp	582.751.399	22.332.265.178
Cộng	<u>133.508.195.602</u>	<u>200.576.998.690</u>

3. Doanh thu hoạt động tài chính

	<u>Năm nay</u>	<u>Năm trước</u>
Lãi tiền gửi không kỳ hạn	28.356.661	805.941
Lãi tiền gửi có kỳ hạn	11.712.329	-
Cổ tức được chia	10.248.238.584	400.000.000
Lãi chênh lệch tỷ giá phát sinh	2.033.745.662	467.231.061

CÔNG TY CỔ PHẦN CAMIMEX GROUP

Địa chỉ: Số 333, đường Cao Thắng, khóm 7, phường 8, thành phố Cà Mau, tỉnh Cà Mau

BÁO CÁO TÀI CHÍNH

Cho năm tài chính kết thúc ngày 31 tháng 12 năm 2022

Bản thuyết minh Báo cáo tài chính (tiếp theo)

	<u>Năm nay</u>	<u>Năm trước</u>
Lãi chênh lệch tỷ giá do đánh giá lại các khoản mục tiền tệ có gốc ngoại tệ	810.166.568	63.866.173
Cộng	13.132.219.804	931.903.175
4. Chi phí tài chính		
	<u>Năm nay</u>	<u>Năm trước</u>
Chi phí lãi vay	12.460.402.698	2.560.080.424
Lỗ chênh lệch tỷ giá phát sinh	2.631.968.605	318.800.914
Chi phí phát hành trái phiếu	1.114.473.325	213.734.610
Dự phòng/(hoàn nhập dự phòng) tổn thất đầu tư	204.582.117	(1.712.329.451)
Cộng	16.411.426.745	1.380.286.497
5. Chi phí bán hàng		
	<u>Năm nay</u>	<u>Năm trước</u>
Chi phí dịch vụ mua ngoài	2.048.069.290	4.513.549.981
Các chi phí khác	3.520.126.759	287.593.542
Cộng	5.568.196.049	4.801.143.523
6. Chi phí quản lý doanh nghiệp		
	<u>Năm nay</u>	<u>Năm trước</u>
Chi phí cho nhân viên	5.585.732.135	3.342.277.686
Chi phí đồ dùng văn phòng	-	92.310.830
Chi phí khấu hao tài sản cố định	33.333.336	33.333.336
Thuế, phí và lệ phí	341.941.828	815.441.957
Dự phòng phải thu khó đòi	-	937.437.604
Chi phí dịch vụ mua ngoài	176.274.309	18.707.091
Các chi phí khác	1.227.347.239	2.521.560.366
Cộng	7.364.628.847	7.761.068.870
7. Thu nhập khác		
	<u>Năm nay</u>	<u>Năm trước</u>
Thu nhập từ xử lý công nợ	-	2.533.470.084
Tiền thuê đất được giảm	292.846.069	-
Thu nhập khác	-	891.414.920
Cộng	292.846.069	3.424.885.004
8. Chi phí khác		
	<u>Năm nay</u>	<u>Năm trước</u>
Chi phí khấu hao tài sản không phục vụ hoạt động sản xuất kinh doanh	2.154.035.008	999.999.996
Thuế bị phạt, bị truy thu	567.755.416	75.052.835
Phạt vi phạm hành chính	310.000.000	-
Xử lý công nợ	1	1.570.443
Lãi quá hạn	6.481.391	-
Chi phí khác	-	60.143.076
Cộng	3.038.271.816	1.136.766.350

CÔNG TY CỔ PHẦN CAMIMEX GROUP

Địa chỉ: Số 333, đường Cao Thắng, khóm 7, phường 8, thành phố Cà Mau, tỉnh Cà Mau

BÁO CÁO TÀI CHÍNH

Cho năm tài chính kết thúc ngày 31 tháng 12 năm 2022

Bản thuyết minh Báo cáo tài chính (tiếp theo)

9. Lãi trên cổ phiếu

Thông tin về lãi trên cổ phiếu được trình bày trên Báo cáo tài chính hợp nhất.

10. Chi phí sản xuất kinh doanh theo yếu tố

	<u>Năm nay</u>	<u>Năm trước</u>
Chi phí nguyên liệu, vật liệu	-	92.310.830
Chi phí nhân công	5.585.732.135	3.342.277.686
Chi phí khấu hao tài sản cố định	2.187.368.344	1.033.333.332
Chi phí dịch vụ mua ngoài	2.742.380.059	27.679.964.207
Chi phí khác	5.089.415.826	3.746.591.512
Cộng	<u>15.604.896.364</u>	<u>35.894.477.567</u>

VII. NHỮNG THÔNG TIN KHÁC

1. Giao dịch và số dư với các bên liên quan

Các bên liên quan với Công ty bao gồm: các thành viên quản lý chủ chốt, các cá nhân có liên quan với các thành viên quản lý chủ chốt và các bên liên quan khác.

1a. Giao dịch và số dư với các thành viên quản lý chủ chốt và các cá nhân có liên quan với các thành viên quản lý chủ chốt

Các thành viên quản lý chủ chốt gồm: các thành viên Hội đồng quản trị và các thành viên Ban Tổng Giám đốc. Các cá nhân có liên quan với các thành viên quản lý chủ chốt là các thành viên mật thiết trong gia đình các thành viên quản lý chủ chốt.

Giao dịch với các thành viên quản lý chủ chốt và các cá nhân có liên quan với các thành viên quản lý chủ chốt

Công ty không phát sinh giao dịch bán hàng và cung cấp dịch vụ cho các thành viên quản lý chủ chốt và các cá nhân có liên quan với các thành viên quản lý chủ chốt. Các giao dịch khác với các thành viên quản lý chủ chốt và các cá nhân có liên quan với các thành viên quản lý chủ chốt như sau:

	<u>Năm nay</u>	<u>Năm trước</u>
Các thành viên Hội đồng quản trị		
Vay tiền không lãi suất	-	5.000.000
Trả tiền vay	-	(1.297.250.000)
Tạm ứng	-	(1.600.200.000)
Hoàn tạm ứng	-	2.600.200.000
Mua cổ phần của Công ty Cổ phần Camimex Foods	-	80.900.000.000
Các cá nhân có liên quan với các thành viên quản lý chủ chốt		
Trả tiền vay	-	(1.050.000.000)

Cam kết bảo lãnh

Các thành viên Hội đồng quản trị đã dùng tiền gửi ngân hàng có kỳ hạn thuộc sở hữu của mình để bảo đảm cho các khoản vay của Công ty tại Ngân hàng TMCP Sài Gòn Thương Tín – Chi nhánh Cà Mau (xem thuyết minh số V.16a).

CÔNG TY CỔ PHẦN CAMIMEX GROUP

Địa chỉ: Số 333, đường Cao Thắng, khóm 7, phường 8, thành phố Cà Mau, tỉnh Cà Mau

BÁO CÁO TÀI CHÍNH

Cho năm tài chính kết thúc ngày 31 tháng 12 năm 2022

Bản thuyết minh Báo cáo tài chính (tiếp theo)

Công nợ với các thành viên quản lý chủ chốt và các cá nhân có liên quan với các thành viên quản lý chủ chốt

Công ty không có công nợ với các thành viên quản lý chủ chốt và các cá nhân có liên quan với các thành viên quản lý chủ chốt.

Thu nhập của các thành viên quản lý chủ chốt và Ban kiểm soát

	Tiền lương	Thù lao	Cộng thu nhập
Năm nay			
Ông Bùi Sĩ Tuấn - Chủ tịch Hội đồng quản trị	-	120.000.000	120.000.000
Ông Huỳnh Văn Tấn - Thành viên Hội đồng quản trị kiêm Tổng Giám đốc	255.371.663	96.000.000	351.371.663
Ông Bùi Đức Cường - Thành viên Hội đồng quản trị kiêm Phó Tổng Giám đốc	257.350.826	93.000.000	350.350.826
Ông Đặng Ngọc Sơn - Thành viên Hội đồng quản trị kiêm Phó Tổng Giám đốc	255.368.842	29.866.667	285.235.509
Ông Nguyễn Trọng Hà - Thành viên Hội đồng quản trị	-	96.000.000	96.000.000
Ông Đỗ Văn Hải - Thành viên Hội đồng quản trị	-	66.400.000	66.400.000
Ông Nguyễn Đăng Duẩn - Trưởng Ban kiểm soát	-	72.000.000	72.000.000
Ông Nguyễn Hoàng Nghĩa - Thành viên Ban kiểm soát	-	48.000.000	48.000.000
Ông Nguyễn Văn Thắng - Thành viên Ban kiểm soát	-	48.000.000	48.000.000
Cộng	768.091.330	669.266.667	1.437.357.997
Năm trước			
Ông Bùi Sĩ Tuấn - Chủ tịch Hội đồng quản trị	-	72.000.000	72.000.000
Ông Huỳnh Văn Tấn - Thành viên Hội đồng quản trị kiêm Tổng Giám đốc	232.937.912	60.000.000	292.937.912
Ông Bùi Đức Cường - Thành viên Hội đồng quản trị kiêm Phó Tổng Giám đốc	234.665.829	60.000.000	294.665.829
Ông Đặng Ngọc Sơn - Thành viên Hội đồng quản trị kiêm Phó Tổng Giám đốc	234.665.829	60.000.000	294.665.829
Ông Nguyễn Trọng Hà - Thành viên Hội đồng quản trị	-	60.000.000	60.000.000
Ông Nguyễn Đăng Duẩn - Trưởng Ban kiểm soát	-	48.000.000	48.000.000
Ông Nguyễn Hoàng Nghĩa - Thành viên Ban kiểm soát	-	36.000.000	36.000.000
Ông Nguyễn Văn Thắng - Thành viên Ban kiểm soát	-	36.000.000	36.000.000
Cộng	702.269.570	432.000.000	1.134.269.570

1b. Giao dịch và số dư với các bên liên quan khác

Các bên liên quan khác với Công ty gồm:

Bên liên quan khác	Mối quan hệ
Công ty Cổ phần Camimex	Công ty con
Công ty TNHH Camimex Organic	Công ty con
Công ty Cổ phần Camimex Logistics	Công ty con
Công ty Cổ phần Camimex Foods	Công ty con
Công ty TNHH Camimex Farm	Công ty con
Công ty Cổ phần Công nghệ cao Camimex	Công ty liên kết của Công ty con
Công ty Cổ phần Camimex Quảng Trị	Công ty liên kết
Công ty Cổ phần Camimex - Nutrition	Công ty có cùng Chủ tịch Hội đồng quản trị

CÔNG TY CỔ PHẦN CAMIMEX GROUP

Địa chỉ: Số 333, đường Cao Thắng, khóm 7, phường 8, thành phố Cà Mau, tỉnh Cà Mau

BÁO CÁO TÀI CHÍNH

Cho năm tài chính kết thúc ngày 31 tháng 12 năm 2022

Bản thuyết minh Báo cáo tài chính (tiếp theo)

<u>Bên liên quan khác</u>	<u>Mối quan hệ</u>
Công ty TNHH MTV Xuất nhập khẩu Thủy sản Vĩnh Hải	Công ty có mối quan hệ mật thiết với các thành viên quản lý chủ chốt

Giao dịch với các bên liên quan khác

Ngoài các giao dịch phát sinh với các công ty con và công ty liên kết đã được trình bày ở thuyết minh số V.2b cũng như các giao dịch về bán hàng và cung cấp dịch vụ cho các bên liên quan khác không phải là công ty con và công ty liên kết đã được trình bày ở thuyết minh số VI.1b, Công ty còn phát sinh giao dịch với các bên liên quan khác như sau:

	<u>Năm nay</u>	<u>Năm trước</u>
<i>Công ty TNHH MTV Xuất nhập khẩu Thủy sản Vĩnh Hải</i>		
Trả tiền vay	-	5.318.900.000
<i>Công ty Cổ phần Công nghệ cao Camimex</i>		
Nhận ký quỹ, ký cược	-	80.850.000.000

Giá hàng hóa, dịch vụ cung cấp cho các bên liên quan khác là giá thỏa thuận. Việc mua hàng hóa, dịch vụ từ các bên liên quan khác được thực hiện theo giá thỏa thuận.

Cam kết bảo lãnh

Công ty đã dùng 20.000.000 cổ phần Công ty Cổ phần Camimex để đảm bảo cho khoản vay trái phiếu thường dài hạn của Công ty Cổ phần Camimex (xem thuyết minh V.2b).

Ngoài ra, Công ty còn dùng tài sản cố định thuộc sở hữu Công ty để bảo đảm cho khoản vay của Công ty Cổ phần Camimex tại Ngân hàng TMCP Ngoại thương Việt Nam - Chi nhánh Cà Mau (xem thuyết minh số V.9).

Công nợ với các bên liên quan khác

Công nợ với các bên liên quan khác được trình bày tại các thuyết minh số V.3, V.4, V.5a, V.11 và V.15a.

Các khoản công nợ phải thu các bên liên quan khác không có bảo đảm và sẽ được thanh toán bằng tiền. Không có khoản dự phòng phải thu khó đòi nào được lập cho các khoản nợ phải thu các bên liên quan khác.

2. Thông tin về bộ phận

Thông tin bộ phận được trình bày theo lĩnh vực kinh doanh và khu vực địa lý. Báo cáo bộ phận chính yếu là theo lĩnh vực kinh doanh do các hoạt động kinh doanh của Công ty được tổ chức và quản lý theo tính chất của sản phẩm.

2a. Thông tin về lĩnh vực kinh doanh

Hoạt động của Công ty chỉ nằm trong một lĩnh vực kinh doanh là hoạt động thủy sản.

2b. Thông tin về khu vực địa lý

Hoạt động của Công ty được phân bố ở trong nước và nước ngoài.

CÔNG TY CỔ PHẦN CAMIMEX GROUP

Địa chỉ: Số 333, đường Cao Thắng, khóm 7, phường 8, thành phố Cà Mau, tỉnh Cà Mau

BÁO CÁO TÀI CHÍNH

Cho năm tài chính kết thúc ngày 31 tháng 12 năm 2022

Bản thuyết minh Báo cáo tài chính (tiếp theo)

Chi tiết doanh thu thuần về bán hàng và cung cấp dịch vụ ra bên ngoài theo khu vực địa lý dựa trên vị trí của khách hàng như sau:

	<u>Năm nay</u>	<u>Năm trước</u>
Trong nước	139.774.251.783	144.245.425.405
Nước ngoài	17.170.857.140	77.056.818.395
Cộng	156.945.108.923	221.302.243.800

3. Sự kiện phát sinh sau ngày kết thúc năm tài chính

Không có sự kiện trọng yếu nào phát sinh sau ngày kết thúc năm tài chính yêu cầu phải điều chỉnh số liệu hoặc công bố trên Báo cáo tài chính.

Cà Mau, ngày 22 tháng 3 năm 2023

Trần Quốc Phong
Người lập

Huỳnh Công Nhân
Kế toán trưởng



Huỳnh Văn Tấn
Tổng Giám đốc

CÔNG TY CỔ PHẦN CAMIMEX GROUP


Địa chỉ: Số 333, đường Cao Thắng, khóm 7, phường 8, thành phố Cà Mau, tỉnh Cà Mau
BÁO CÁO TÀI CHÍNH


Cho năm tài chính kết thúc ngày 31 tháng 12 năm 2022

Phụ lục 01: Chi tiết về thuế và các khoản phải nộp Nhà nước

	Số đầu năm		Số phát sinh trong năm		Số cuối năm		Đơn vị tính: VND
	Phải nộp	Phải thu	Số phải nộp	Số đã nộp	Giảm khác (*)	Phải nộp	
			(827.796.569)				
Thuế GTGT hàng bán nội địa	-	-	827.796.569	-	-	-	
Thuế xuất, nhập khẩu	-	3.473.766.666	-	-	-	3.473.766.666	
Thuế thu nhập doanh nghiệp	2.836.028.872	-	1.399.680.607	-	(292.846.069)	3.942.863.410	
Thuế thu nhập cá nhân	576.965.848	-	331.486.405	(34.554.667)	-	873.897.586	
Thuế nhà đất	-	-	18.322.920	(18.322.920)	-	-	
Tiền thuế đất	-	-	14.496.583.412	(14.354.365.431)	-	142.217.981	
Phí, lệ phí và các khoản phải nộp khác	-	-	504.194.300	(360.838.136)	-	143.356.164	
Cộng	3.412.994.720	3.473.766.666	17.578.064.213	(15.595.877.723)	(292.846.069)	5.102.335.141	
						3.473.766.666	

(*) Bù trừ theo Quyết định số 684/QĐ-CTCMA ngày 02 tháng 11 năm 2022 của Cục trưởng Cục thuế tỉnh Cà Mau về việc hoàn thuế kiểm bù trừ thu ngân sách nhà nước.


Trần Quốc Phong
Người lập


Huỳnh Công Nhân
Kế toán trưởng


Huỳnh Văn Tấn
Tổng Giám đốc



CÔNG TY CỔ PHẦN CAMIMEX GROUP

Địa chỉ: Số 333, đường Cao Thắng, khóm 7, phường 8, thành phố Cà Mau, tỉnh Cà Mau
BẢO CÁO TÀI CHÍNH

Cho năm tài chính kết thúc ngày 31 tháng 12 năm 2022

Phụ lục 02: Bảng đối chiếu biến động của vốn chủ sở hữu

	Vốn góp của chủ sở hữu	Thặng dư vốn cổ phần	Quỹ đầu tư phát triển	Lợi nhuận sau thuế chưa phân phối	Cộng
Số dư đầu năm trước	304.087.510.000	-	542.933.836	41.700.574.384	346.331.018.220
Phát hành cổ phiếu thu bằng tiền trong năm trước	604.087.510.000	50.750.000.000	-	-	654.837.510.000
Lợi nhuận trong năm trước	-	-	-	7.303.571.099	7.303.571.099
Số dư cuối năm trước	908.175.020.000	50.750.000.000	542.933.836	49.004.145.483	1.008.472.099.319
Số dư đầu năm nay	908.175.020.000	50.750.000.000	542.933.836	49.004.145.483	1.008.472.099.319
Phát hành cổ phiếu thu bằng tiền trong năm nay	11.000.000.000	-	-	-	11.000.000.000
Tăng vốn từ lợi nhuận trong năm nay	49.001.525.483	-	-	(49.001.525.483)	-
Tăng vốn từ thặng dư vốn cổ phần trong năm nay	50.750.000.000	(50.750.000.000)	-	-	-
Tăng vốn từ quỹ đầu tư phát triển trong năm nay	63.354.517	-	(63.354.517)	-	-
Lợi nhuận trong năm nay	-	-	-	3.079.775.130	3.079.775.130
Số dư cuối năm nay	1.018.989.900.000	-	479.579.319	3.082.395.130	1.022.551.874.449

Đơn vị tính: VND

Cà Mau, ngày 22 tháng 3 năm 2023



(Handwritten signature)

Huỳnh Công Nhân
Kế toán trưởng

Huỳnh Văn Tân
Tổng Giám đốc

Trần Quốc Phong
Người lập



**Now,
for tomorrow**

A&C AUDITING AND CONSULTING CO., LTD.

www.a-c.com.vn

Head Office : 02 Truong Son St., Ward 2, Tan Binh Dist., Ho Chi Minh City, Vietnam

Tel: +84 (028) 3547 2972 kttv@a-c.com.vn

Branch in Ha Noi : 40 Giang Vo St., Dong Da Dist., Ha Noi City, Vietnam

Tel: +84 (024) 3736 7879 kttv.hn@a-c.com.vn

Branch in Nha Trang : Lot STH06A.01, St. No.13, Le Hong Phong II Urban Area, Phuoc Hai Ward, Nha Trang City, Vietnam

Tel: +84 (0258) 246 5151 kttv.nt@a-c.com.vn

Branch in Can Tho : I5-13 Vo Nguyen Giap St., Cai Rang Dist., Can Tho City, Vietnam

Tel: +84 (0292) 376 4995 kttv.ct@a-c.com.vn