

# A&C AUDITING AND CONSULTING CO., LTD.

Head Office : 02 Trương Sơn St., Tân Bình Dist., Hồ Chí Minh City, Vietnam

Tel: +84 (028) 3547 2972 kttv@a-c.com.vn

Branch in Hà Nội : 40 Giảng Võ St., Đống Đa Dist., Hà Nội City, Vietnam

Tel: +84 (024) 3736 7879 kttv.hn@a-c.com.vn

Branch in Nha Trang : Lot STH 06A.01, St. No.13, Lê Hồng Phong II Urban Area, Nha Trang City, Vietnam

Tel: +84 (0258) 246 5151 kttv.nt@a-c.com.vn

Branch in Cần Thơ : 15-13 Võ Nguyên Giáp St., Cái Răng Dist., Cần Thơ City, Vietnam

Tel: +84 (0292) 376 4995 kttv.ct@a-c.com.vn



A & C

www.a-c.com.vn

Số: 2.0124/23/TC-AC

## BÁO CÁO KIỂM TOÁN ĐỘC LẬP

**Kính gửi: CÁC CỔ ĐÔNG, HỘI ĐỒNG QUẢN TRỊ VÀ BAN GIÁM ĐỐC  
CÔNG TY CỔ PHẦN THỦY ĐIỆN NẬM MU**

Chúng tôi đã kiểm toán Báo cáo tài chính hợp nhất kèm theo của Công ty Cổ phần Thủy điện Nậm Mu (sau đây gọi tắt là "Công ty") và công ty con, được lập ngày 08 tháng 3 năm 2023, từ trang 05 đến trang 25, bao gồm Bảng cân đối kế toán hợp nhất tại ngày 31 tháng 12 năm 2022, Báo cáo kết quả hoạt động kinh doanh hợp nhất, Báo cáo lưu chuyển tiền tệ hợp nhất cho năm tài chính kết thúc cùng ngày và Bản thuyết minh Báo cáo tài chính hợp nhất.

### Trách nhiệm của Ban Giám đốc

Ban Giám đốc Công ty chịu trách nhiệm về việc lập và trình bày trung thực và hợp lý Báo cáo tài chính hợp nhất của Công ty và công ty con theo các Chuẩn mực Kế toán Việt Nam, Chế độ Kế toán doanh nghiệp Việt Nam và các quy định pháp lý có liên quan đến việc lập và trình bày Báo cáo tài chính hợp nhất và chịu trách nhiệm về kiểm soát nội bộ mà Ban Giám đốc xác định là cần thiết để đảm bảo cho việc lập và trình bày Báo cáo tài chính hợp nhất không có sai sót trọng yếu do gian lận hoặc nhầm lẫn.

### Trách nhiệm của Kiểm toán viên

Trách nhiệm của chúng tôi là đưa ra ý kiến về Báo cáo tài chính hợp nhất dựa trên kết quả của cuộc kiểm toán. Chúng tôi đã tiến hành kiểm toán theo các Chuẩn mực Kiểm toán Việt Nam. Các chuẩn mực này yêu cầu chúng tôi tuân thủ chuẩn mực và các quy định về đạo đức nghề nghiệp, lập kế hoạch và thực hiện cuộc kiểm toán để đạt được sự đảm bảo hợp lý về việc liệu Báo cáo tài chính hợp nhất của Công ty và công ty con có còn sai sót trọng yếu hay không.

Công việc kiểm toán bao gồm thực hiện các thủ tục nhằm thu thập các bằng chứng kiểm toán về các số liệu và thuyết minh trên Báo cáo tài chính hợp nhất. Các thủ tục kiểm toán được lựa chọn dựa trên xét đoán của kiểm toán viên, bao gồm đánh giá rủi ro có sai sót trọng yếu trong Báo cáo tài chính do gian lận hoặc nhầm lẫn. Khi thực hiện đánh giá các rủi ro này, kiểm toán viên đã xem xét kiểm soát nội bộ của Công ty liên quan đến việc lập và trình bày Báo cáo tài chính hợp nhất trung thực, hợp lý nhằm thiết kế các thủ tục kiểm toán phù hợp với tình hình thực tế, tuy nhiên không nhằm mục đích đưa ra ý kiến về hiệu quả của kiểm soát nội bộ của Công ty. Công việc kiểm toán cũng bao gồm đánh giá tính thích hợp của các chính sách kế toán được áp dụng và tính hợp lý của các ước tính kế toán của Ban Giám đốc cũng như đánh giá việc trình bày tổng thể Báo cáo tài chính hợp nhất.


Chúng tôi tin tưởng rằng các bằng chứng kiểm toán mà chúng tôi đã thu thập được là đầy đủ và thích hợp làm cơ sở cho ý kiến kiểm toán của chúng tôi.

### Ý kiến của Kiểm toán viên

Theo ý kiến của chúng tôi, Báo cáo tài chính hợp nhất đã phản ánh trung thực và hợp lý, trên các khía cạnh trọng yếu tình hình tài chính hợp nhất của Công ty Cổ phần Thủy điện Nậm Mu và Công ty con tại ngày 31 tháng 12 năm 2022, cũng như kết quả hoạt động kinh doanh hợp nhất và tình hình lưu chuyển tiền tệ hợp nhất cho năm tài chính kết thúc cùng ngày, phù hợp với các Chuẩn mực Kế toán Việt Nam, Chế độ Kế toán doanh nghiệp Việt Nam và các quy định pháp lý có liên quan đến việc lập và trình bày Báo cáo tài chính hợp nhất.

Công ty TNHH Kiểm toán và Tư vấn A&C

Chi nhánh Hà Nội



**Nguyễn Thị Tư – Thành viên Ban Giám đốc**

Giấy CNĐKHN kiểm toán số: 0059-2023-008-1

Người được ủy quyền

Hà Nội, ngày 08 tháng 3 năm 2023

**Vũ Tuấn Nghĩa - Kiểm toán viên**

Giấy CNĐKHN kiểm toán số: 4028-2022-008-1

S.Đ.K.V

002-C  
NH  
Y  
ĐU HAI  
TỬ VÀ  
ĐỘI  
P. HP

**CÔNG TY CỔ PHẦN THỦY ĐIỆN NẬM MU**

Địa chỉ: Xã Tân Thành, huyện Bắc Quang, tỉnh Hà Giang

**BÁO CÁO TÀI CHÍNH HỢP NHẤT**

Cho năm tài chính kết thúc ngày 31 tháng 12 năm 2022

**BẢNG CÂN ĐỐI KẾ TOÁN HỢP NHẤT**

Tại ngày 31 tháng 12 năm 2022

Đơn vị tính: VND

TÀI SẢN	Mã số	Thuyết minh	Số cuối năm	Số đầu năm
<b>A - TÀI SẢN NGẮN HẠN</b>	<b>100</b>		<b>108.210.499.390</b>	<b>69.751.406.864</b>
<b>I. Tiền và các khoản tương đương tiền</b>	<b>110</b>	<b>V.1</b>	<b>47.087.668.252</b>	<b>9.404.631.920</b>
1. Tiền	111		10.087.668.252	9.404.631.920
2. Các khoản tương đương tiền	112		37.000.000.000	-
<b>II. Đầu tư tài chính ngắn hạn</b>	<b>120</b>		<b>30.000.000.000</b>	<b>29.500.000.000</b>
1. Chứng khoán kinh doanh	121		-	-
2. Dự phòng giảm giá chứng khoán kinh doanh	122		-	-
3. Đầu tư nắm giữ đến ngày đáo hạn	123	V.2	30.000.000.000	29.500.000.000
<b>III. Các khoản phải thu ngắn hạn</b>	<b>130</b>		<b>17.713.188.384</b>	<b>18.255.163.429</b>
1. Phải thu ngắn hạn của khách hàng	131	V.3	16.922.822.811	17.189.684.634
2. Trả trước cho người bán ngắn hạn	132		158.880.051	621.094.841
3. Phải thu nội bộ ngắn hạn	133		-	-
4. Phải thu theo tiến độ kế hoạch hợp đồng xây dựng	134		-	-
5. Phải thu về cho vay ngắn hạn	135		-	-
6. Phải thu ngắn hạn khác	136	V.4	636.271.586	449.170.018
7. Dự phòng phải thu ngắn hạn khó đòi	137	V.4	(4.786.064)	(4.786.064)
8. Tài sản thiếu chờ xử lý	139		-	-
<b>IV. Hàng tồn kho</b>	<b>140</b>		<b>12.271.088.889</b>	<b>12.285.338.889</b>
1. Hàng tồn kho	141	V.5	12.271.088.889	12.285.338.889
2. Dự phòng giảm giá hàng tồn kho	149		-	-
<b>V. Tài sản ngắn hạn khác</b>	<b>150</b>		<b>1.138.553.865</b>	<b>306.272.626</b>
1. Chi phí trả trước ngắn hạn	151	V.6	836.222.833	53.046.210
2. Thuế giá trị gia tăng được khấu trừ	152		285.740.123	236.635.507
3. Thuế và các khoản khác phải thu Nhà nước	153		16.590.909	16.590.909
4. Giao dịch mua bán lại trái phiếu Chính phủ	154		-	-
5. Tài sản ngắn hạn khác	155		-	-



**CÔNG TY CỔ PHẦN THỦY ĐIỆN NẬM MU**

Địa chỉ: Xã Tân Thành, huyện Bắc Quang, tỉnh Hà Giang

**BÁO CÁO TÀI CHÍNH HỢP NHẤT**

Cho năm tài chính kết thúc ngày 31 tháng 12 năm 2022

**Bảng cân đối kế toán hợp nhất (tiếp theo)**

TÀI SẢN	Mã số	Thuyết minh	Số cuối năm	Số đầu năm
<b>B - TÀI SẢN DÀI HẠN</b>	<b>200</b>		<b>245.100.381.185</b>	<b>276.672.289.305</b>
<b>I. Các khoản phải thu dài hạn</b>	<b>210</b>		-	-
1. Phải thu dài hạn của khách hàng	211		-	-
2. Trả trước cho người bán dài hạn	212		-	-
3. Vốn kinh doanh ở đơn vị trực thuộc	213		-	-
4. Phải thu nội bộ dài hạn	214		-	-
5. Phải thu về cho vay dài hạn	215		-	-
6. Phải thu dài hạn khác	216		-	-
7. Dự phòng phải thu dài hạn khó đòi	219		-	-
<b>II. Tài sản cố định</b>	<b>220</b>		<b>238.881.444.178</b>	<b>275.631.113.712</b>
1. Tài sản cố định hữu hình	221	V.7	238.881.444.178	275.631.113.712
<i>Nguyên giá</i>	222		707.434.684.142	706.126.383.233
<i>Giá trị hao mòn lũy kế</i>	223		(468.553.239.964)	(430.495.269.521)
2. Tài sản cố định thuê tài chính	224		-	-
<i>Nguyên giá</i>	225		-	-
<i>Giá trị hao mòn lũy kế</i>	226		-	-
3. Tài sản cố định vô hình	227		-	-
<i>Nguyên giá</i>	228		-	-
<i>Giá trị hao mòn lũy kế</i>	229		-	-
<b>III. Bất động sản đầu tư</b>	<b>230</b>		-	-
<i>Nguyên giá</i>	231		-	-
<i>Giá trị hao mòn lũy kế</i>	232		-	-
<b>IV. Tài sản dở dang dài hạn</b>	<b>240</b>		<b>419.853.259</b>	<b>90.909.091</b>
1. Chi phí sản xuất, kinh doanh dở dang dài hạn	241		-	-
2. Chi phí xây dựng cơ bản dở dang	242		419.853.259	90.909.091
<b>V. Đầu tư tài chính dài hạn</b>	<b>250</b>		-	-
1. Đầu tư vào công ty con	251		-	-
2. Đầu tư vào công ty liên doanh, liên kết	252		-	-
3. Đầu tư góp vốn vào đơn vị khác	253		-	-
4. Dự phòng đầu tư tài chính dài hạn	254		-	-
5. Đầu tư nắm giữ đến ngày đáo hạn	255		-	-
<b>VI. Tài sản dài hạn khác</b>	<b>260</b>		<b>5.799.083.748</b>	<b>950.266.502</b>
1. Chi phí trả trước dài hạn	261	V.6	5.799.083.748	950.266.502
2. Tài sản thuê thu nhập hoãn lại	262		-	-
3. Thiết bị, vật tư, phụ tùng thay thế dài hạn	263		-	-
4. Tài sản dài hạn khác	268		-	-
5. Lợi thế thương mại	269		-	-
<b>TỔNG CỘNG TÀI SẢN</b>	<b>270</b>		<b>353.310.880.575</b>	<b>346.423.696.169</b>

# CÔNG TY CỔ PHẦN THỦY ĐIỆN NẬM MU

Địa chỉ: Xã Tân Thành, huyện Bắc Quang, tỉnh Hà Giang

## BÁO CÁO TÀI CHÍNH HỢP NHẤT

Cho năm tài chính kết thúc ngày 31 tháng 12 năm 2022

Bảng cân đối kế toán hợp nhất (tiếp theo)

NGUỒN VỐN	Mã số	Thuyết minh	Số cuối năm	Số đầu năm
<b>C - NỢ PHẢI TRẢ</b>	<b>300</b>		<b>27.042.473.878</b>	<b>27.141.907.663</b>
<b>I. Nợ ngắn hạn</b>	<b>310</b>		<b>27.042.473.878</b>	<b>27.141.907.663</b>
1. Phải trả người bán ngắn hạn	311	V.8	4.992.592.013	9.061.486.305
2. Người mua trả tiền trước ngắn hạn	312		-	-
3. Thuế và các khoản phải nộp Nhà nước	313	V.9	12.243.011.180	9.910.670.315
4. Phải trả người lao động	314		4.909.510.948	4.444.208.411
5. Chi phí phải trả ngắn hạn	315		417.407.408	20.000.000
6. Phải trả nội bộ ngắn hạn	316		-	-
7. Phải trả theo tiến độ kế hoạch hợp đồng xây dựng	317		-	-
8. Doanh thu chưa thực hiện ngắn hạn	318		135.858.070	-
9. Phải trả ngắn hạn khác	319	V.10	2.479.877.965	2.037.934.804
10. Vay và nợ thuê tài chính ngắn hạn	320		-	-
11. Dự phòng phải trả ngắn hạn	321		-	-
12. Quỹ khen thưởng, phúc lợi	322	V.11	1.864.216.294	1.667.607.828
13. Quỹ bình ổn giá	323		-	-
14. Giao dịch mua bán lại trái phiếu Chính phủ	324		-	-
<b>II. Nợ dài hạn</b>	<b>330</b>		<b>-</b>	<b>-</b>
1. Phải trả người bán dài hạn	331		-	-
2. Người mua trả tiền trước dài hạn	332		-	-
3. Chi phí phải trả dài hạn	333		-	-
4. Phải trả nội bộ về vốn kinh doanh	334		-	-
5. Phải trả nội bộ dài hạn	335		-	-
6. Doanh thu chưa thực hiện dài hạn	336		-	-
7. Phải trả dài hạn khác	337		-	-
8. Vay và nợ thuê tài chính dài hạn	338		-	-
9. Trái phiếu chuyển đổi	339		-	-
10. Cổ phiếu ưu đãi	340		-	-
11. Thuế thu nhập hoãn lại phải trả	341		-	-
12. Dự phòng phải trả dài hạn	342		-	-
13. Quỹ phát triển khoa học và công nghệ	343		-	-

**CÔNG TY CỔ PHẦN THỦY ĐIỆN NẬM MU**

Địa chỉ: Xã Tân Thành, huyện Bắc Quang, tỉnh Hà Giang

**BÁO CÁO TÀI CHÍNH HỢP NHẤT**

Cho năm tài chính kết thúc ngày 31 tháng 12 năm 2022

**Bảng cân đối kế toán hợp nhất (tiếp theo)**

NGUỒN VỐN	Mã số	Thuyết minh	Số cuối năm	Số đầu năm
<b>D - NGUỒN VỐN CHỦ SỞ HỮU</b>	<b>400</b>		<b>326.268.406.697</b>	<b>319.281.788.506</b>
<b>I. Vốn chủ sở hữu</b>	<b>410</b>	<b>V.12</b>	<b>326.268.406.697</b>	<b>319.281.788.506</b>
1. Vốn góp của chủ sở hữu	411		209.999.000.000	209.999.000.000
- Cổ phiếu phổ thông có quyền biểu quyết	411a		209.999.000.000	209.999.000.000
- Cổ phiếu ưu đãi	411b		-	-
2. Thặng dư vốn cổ phần	412		(468.780.000)	(468.780.000)
3. Quyền chọn chuyển đổi trái phiếu	413		-	-
4. Vốn khác của chủ sở hữu	414		-	-
5. Cổ phiếu quỹ	415		-	-
6. Chênh lệch đánh giá lại tài sản	416		-	-
7. Chênh lệch tỷ giá hối đoái	417		-	-
8. Quỹ đầu tư phát triển	418		44.315.289.385	44.315.289.385
9. Quỹ hỗ trợ sắp xếp doanh nghiệp	419		-	-
10. Quỹ khác thuộc vốn chủ sở hữu	420		-	-
11. Lợi nhuận sau thuế chưa phân phối	421		62.010.927.594	55.110.542.196
- LNST chưa phân phối lũy kế đến cuối kỳ trước	421a		4.822.602.563	55.110.542.196
- LNST chưa phân phối kỳ này	421b		57.188.325.031	-
12. Nguồn vốn đầu tư xây dựng cơ bản	422		32.678.666	32.678.666
13. Lợi ích cổ đông không kiểm soát	429		10.379.291.052	10.293.058.259
<b>II. Nguồn kinh phí và quỹ khác</b>	<b>430</b>		-	-
1. Nguồn kinh phí	431		-	-
2. Nguồn kinh phí đã hình thành tài sản cố định	432		-	-
<b>TỔNG CỘNG NGUỒN VỐN</b>	<b>440</b>		<b>353.310.880.575</b>	<b>346.423.696.169</b>

Lập, ngày 08 tháng 3 năm 2023

Người lập biểu

Kế toán trưởng

Giám đốc

Trần Xuân Du

Trần Xuân Du

Bùi Trọng Cẩn



# CÔNG TY CỔ PHẦN THỦY ĐIỆN NẬM MU

Địa chỉ: Xã Tân Thành, huyện Bắc Quang, tỉnh Hà Giang

**BÁO CÁO TÀI CHÍNH HỢP NHẤT**

Cho năm tài chính kết thúc ngày 31 tháng 12 năm 2022


## BÁO CÁO KẾT QUẢ HOẠT ĐỘNG KINH DOANH HỢP NHẤT

Cho năm tài chính kết thúc ngày 31 tháng 12 năm 2022

Đơn vị tính: VND

CHỈ TIÊU	Mã số	Thuyết minh		
			Năm nay	Năm trước
1. Doanh thu bán hàng và cung cấp dịch vụ	01	VI.1	177.266.321.776	165.837.230.817
2. Các khoản giảm trừ doanh thu	02		-	-
3. Doanh thu thuần về bán hàng và cung cấp dịch vụ	10		177.266.321.776	165.837.230.817
4. Giá vốn hàng bán	11	VI.2	98.600.177.433	92.833.835.675
5. Lợi nhuận gộp về bán hàng và cung cấp dịch vụ	20		78.666.144.343	73.003.395.142
6. Doanh thu hoạt động tài chính	21	VI.3	2.415.687.001	1.639.327.697
7. Chi phí tài chính	22		-	1.014.115.808
Trong đó: chi phí lãi vay	23		-	1.014.115.808
8. Phần lãi hoặc lỗ trong công ty liên doanh, liên kết	24		-	-
9. Chi phí bán hàng	25		-	-
10. Chi phí quản lý doanh nghiệp	26	VI.4	9.251.346.374	8.669.499.299
11. Lợi nhuận thuần từ hoạt động kinh doanh	30		71.830.484.970	64.959.107.732
12. Thu nhập khác	31		10.165.604	117.233.840
13. Chi phí khác	32	VI.5	257.904.079	839.763.562
14. Lợi nhuận khác	40		(247.738.475)	(722.529.722)
15. Tổng lợi nhuận kế toán trước thuế	50		71.582.746.495	64.236.578.010
16. Chi phí thuế thu nhập doanh nghiệp hiện hành	51	V.9	14.308.188.671	13.083.458.078
17. Chi phí thuế thu nhập doanh nghiệp hoãn lại	52		-	-
18. Lợi nhuận sau thuế thu nhập doanh nghiệp	60		<u>57.274.557.824</u>	<u>51.153.119.932</u>
19. Lợi nhuận sau thuế của công ty mẹ	61		<u>57.188.325.031</u>	<u>51.140.797.195</u>
20. Lợi nhuận sau thuế của cổ đông không kiểm soát	62		<u>86.232.793</u>	<u>12.322.737</u>
21. Lãi cơ bản trên cổ phiếu	70	VI.6	<u>2.723</u>	<u>2.241</u>
22. Lãi suy giảm trên cổ phiếu	71	VI.6	<u>2.723</u>	<u>2.241</u>

Người lập biểu



Trần Xuân Du

Kế toán trưởng



Trần Xuân Du

Lập, ngày 08 tháng 3 năm 2023

Giám đốc



Bùi Trọng Cần

# CÔNG TY CỔ PHẦN THỦY ĐIỆN NẬM MU

Địa chỉ: Xã Tân Thành, huyện Bắc Quang, tỉnh Hà Giang

BÁO CÁO TÀI CHÍNH HỢP NHẤT

Cho năm tài chính kết thúc ngày 31 tháng 12 năm 2022

## BÁO CÁO LƯU CHUYỂN TIỀN TỆ HỢP NHẤT

(Theo phương pháp gián tiếp)

Cho năm tài chính kết thúc ngày 31 tháng 12 năm 2022

Đơn vị tính: VND



CHỈ TIÊU	Mã số	Thuyết minh	Năm nay	Năm trước
<b>I. Lưu chuyển tiền từ hoạt động kinh doanh</b>				
1. Lợi nhuận trước thuế	01		71.582.746.495	64.236.578.010
2. Điều chỉnh cho các khoản:				
- Khấu hao tài sản cố định và bất động sản đầu tư	02	V.7	38.049.619.276	38.832.937.346
- Các khoản dự phòng	03		-	4.786.064
- Lãi, lỗ chênh lệch tỷ giá hối đoái do đánh giá lại các khoản mục tiền tệ có gốc ngoại tệ	04		-	-
- Lãi, lỗ từ hoạt động đầu tư	05	VI.3	(2.369.292.875)	(1.624.653.834)
- Chi phí lãi vay	06		-	1.014.115.808
- Các khoản điều chỉnh khác	07		-	-
3. Lợi nhuận từ hoạt động kinh doanh trước thay đổi vốn lưu động	08		107.263.072.896	102.463.763.394
- Tăng, giảm các khoản phải thu	09		629.035.347	(4.673.701.122)
- Tăng, giảm hàng tồn kho	10		14.250.000	8.406.667
- Tăng, giảm các khoản phải trả	11		(1.737.962.167)	(5.590.376.072)
- Tăng, giảm chi phí trả trước	12		(5.631.993.869)	382.004.788
- Tăng, giảm chứng khoán kinh doanh	13		-	-
- Tiền lãi vay đã trả	14		-	(1.014.115.808)
- Thuế thu nhập doanh nghiệp đã nộp	15	V.9	(13.051.787.000)	(11.218.100.718)
- Tiền thu khác từ hoạt động kinh doanh	16		-	-
- Tiền chi khác cho hoạt động kinh doanh	17	V.11	(3.883.200.000)	(3.818.527.000)
<b>Lưu chuyển tiền thuần từ hoạt động kinh doanh</b>	<b>20</b>		<b>83.601.415.207</b>	<b>76.539.354.129</b>
<b>II. Lưu chuyển tiền từ hoạt động đầu tư</b>				
1. Tiền chi để mua sắm, xây dựng tài sản cố định và các tài sản dài hạn khác	21		(1.637.245.077)	(90.909.091)
2. Tiền thu từ thanh lý, nhượng bán tài sản cố định và các tài sản dài hạn khác	22		-	-
3. Tiền chi cho vay, mua các công cụ nợ của đơn vị khác	23		(55.500.000.000)	(59.000.000.000)
4. Tiền thu hồi cho vay, bán lại các công cụ nợ của đơn vị khác	24		55.000.000.000	59.000.000.000
5. Tiền chi đầu tư góp vốn vào đơn vị khác	25		-	-
6. Tiền thu hồi đầu tư góp vốn vào đơn vị khác	26		-	-
7. Tiền thu lãi cho vay, cổ tức và lợi nhuận được chia	27		2.368.986.027	1.624.653.834
<b>Lưu chuyển tiền thuần từ hoạt động đầu tư</b>	<b>30</b>		<b>231.740.950</b>	<b>1.533.744.743</b>

# CÔNG TY CỔ PHẦN THỦY ĐIỆN NẬM MU

Địa chỉ: Xã Tân Thành, huyện Bắc Quang, tỉnh Hà Giang

## BÁO CÁO TÀI CHÍNH HỢP NHẤT


Cho năm tài chính kết thúc ngày 31 tháng 12 năm 2022

Báo cáo lưu chuyển tiền tệ hợp nhất (tiếp theo)

CHỈ TIÊU	Mã Thuyết số minh	Năm nay	Năm trước
<b>III. Lưu chuyển tiền từ hoạt động tài chính</b>			
1. Tiền thu từ phát hành cổ phiếu, nhận vốn góp của chủ sở hữu	31	-	-
2. Tiền trả lại vốn góp cho các chủ sở hữu, mua lại cổ phiếu của doanh nghiệp đã phát hành	32	-	-
3. Tiền thu từ đi vay	33	-	23.109.369.726
4. Tiền trả nợ gốc vay	34	-	(49.819.423.038)
5. Tiền trả nợ gốc thuê tài chính	35	-	-
6. Cổ tức, lợi nhuận đã trả cho chủ sở hữu	36	(46.150.119.825)	(46.154.815.100)
<i>Lưu chuyển tiền thuần từ hoạt động tài chính</i>	<i>40</i>	<i>(46.150.119.825)</i>	<i>(72.864.868.412)</i>
<b>Lưu chuyển tiền thuần trong năm</b>	<b>50</b>	<b>37.683.036.332</b>	<b>5.208.230.460</b>
<b>Tiền và tương đương tiền đầu năm</b>	<b>60</b>	<b>9.404.631.920</b>	<b>4.196.401.460</b>
Ảnh hưởng của thay đổi tỷ giá hối đoái quy đổi ngoại tệ	61	-	-
<b>Tiền và tương đương tiền cuối năm</b>	<b>70</b>	<b>47.087.668.252</b>	<b>9.404.631.920</b>

Lập, ngày 08 tháng 3 năm 2023

Người lập biểu

  
Trần Xuân Du

Kế toán trưởng

  
Trần Xuân Du

Giám đốc

  
  
Bùi Trọng Căn