



TỔNG CÔNG TY
PHÂN BÓN VÀ HÓA CHẤT DẦU KHÍ-CTCP
CÔNG TY CỔ PHẦN PHÂN BÓN
VÀ HÓA CHẤT DẦU KHÍ ĐÔNG NAM BỘ

CỘNG HÒA XÃ HỘI CHỦ NGHĨA VIỆT NAM
Độc lập - Tự do - Hạnh phúc

Số 27 /ĐNB-HĐQT
V/v: Công bố thông tin BCTC
Quý 1 năm 2023.

TP. Hồ Chí Minh, ngày 18 tháng 04 năm 2023.

Kính gửi:

- Ủy ban chứng khoán Nhà nước;
- Sở giao dịch chứng khoán Hà Nội.

Thực hiện quy định tại khoản 3, khoản 4 Điều 14 Thông tư số 96/2020/TT-BTC ngày 16/11/2020 của Bộ Tài chính hướng dẫn công bố thông tin trên thị trường chứng khoán, Công ty Cổ phần Phân bón và Hóa chất Dầu khí Đông Nam Bộ (PVFCCo PSE) thực hiện công bố thông tin báo cáo tài chính (BCTC) quý 1/2023 với Sở Giao dịch Chứng khoán Hà Nội như sau:

1. Tổ chức công bố thông tin:

- Tên tổ chức: Công ty cổ phần Phân bón và Hóa chất Dầu khí Đông Nam Bộ
- Mã chứng khoán: PSE
- Trụ sở chính: Số 27 Đinh Bộ Lĩnh, Phường 24, Quận Bình Thạnh, Thành phố Hồ Chí Minh.
- Điện thoại: 028.35 111 999 Fax: 028.35 111 666
- Người thực hiện công bố thông tin: Lê Đức Thuận – Giám đốc Công ty.

2. Nội dung thông tin công bố.

✓ **Báo cáo tài chính quý 1/2023:**

- BCTC riêng (TCNY không có công ty con và đơn vị kế toán cấp trên có đơn vị trực thuộc);
- BCTC hợp nhất (TCNY có công ty con);
- BCTC tổng hợp (TCNY có đơn vị kế toán trực thuộc tổ chức bộ máy kế toán riêng);

✓ **Các trường hợp thuộc diện phải giải trình nguyên nhân:**

- Lợi nhuận sau thuế thu nhập doanh nghiệp tại báo cáo kết quả kinh doanh của kỳ báo cáo có thay đổi từ 10% trở lên so với báo cáo cùng kỳ năm trước?
 - Có Không
- Văn bản giải trình lợi nhuận thay đổi 10% so với cùng kỳ năm trước:
 - Có Không



- Lợi nhuận sau thuế trong kỳ báo cáo có bị lỗ, chuyển từ lãi ở báo cáo cùng kỳ năm trước sang lỗ ở kỳ này hoặc ngược lại?

Có Không

Văn bản giải trình lợi nhuận sau thuế trong kỳ lỗ, chuyển từ lãi ở báo cáo cùng kỳ năm trước sang lỗ ở kỳ này hoặc ngược lại?

Có Không

- ✓ **Các giao dịch mua lại doanh nghiệp, bán tài sản** (các giao dịch này làm thay đổi hoặc có giá trị đạt tỷ lệ từ 35% tổng tài sản trở lên trong thời gian từ tháng 01/2021 đến thời điểm này nếu có): **Công ty không phát sinh.**

Chúng tôi xin cam kết các thông tin công bố trên đây là đúng sự thật và hoàn toàn chịu trách nhiệm trước pháp luật về nội dung các thông tin công bố

Nơi nhận:

- Như trên;
- HĐQT, GD, BKS (để b/c);
- Ban biên tập website (để đăng tin);
- Lưu VT, TCHC, HM.02.

NGƯỜI CÔNG BỐ THÔNG TIN




Lê Đức Thuận



TỔNG CÔNG TY PHÂN BÓN VÀ HOÁ CHẤT DẦU KHÍ- CTCP
CÔNG TY CỔ PHẦN PHÂN BÓN VÀ HOÁ CHẤT DẦU KHÍ ĐÔNG NAM BỘ
Số 27 Đinh Bộ Lĩnh, P.24, Q. Bình Thạnh, Tp. Hồ Chí Minh
Điện thoại: (028) 35 111 999 Fax: (028) 35 111 666 Web: www.pse.vn

BÁO CÁO TÀI CHÍNH

QUÝ 01/2023



NĂM 2023



BẢNG CÂN ĐỐI KẾ TOÁN
 Cho kỳ kế toán, tại ngày 31 tháng 03 năm 2023


CHỈ TIÊU	Mã số	Thuyết minh	Số cuối kỳ	Số đầu kỳ
1	2	3	4	5
A. TÀI SẢN NGẮN HẠN (100=110+120+130+140+150)	100		290.397.679.606	293.415.890.948
I. Tiền và các khoản tương đương tiền	110		72.854.654.854	39.125.014.106
1. Tiền	111	VI.1	72.854.654.854	29.125.014.106
2. Các khoản tương đương tiền	112			10.000.000.000
II. Các khoản đầu tư tài chính ngắn hạn	120		-	-
1. Chứng khoán kinh doanh	121			
2. Dự phòng giảm giá chứng khoán kinh doanh (*)	122			
3. Đầu tư nắm giữ đến ngày đáo hạn	123			
III. Các khoản phải thu ngắn hạn	130		140.833.706.154	147.648.070.860
1. Phải thu ngắn hạn của khách hàng	131	VI.3	107.366.042.492	115.705.665.233
2. Trả trước cho người bán ngắn hạn	132		31.758.663.662	30.437.117.956
3. Phải thu nội bộ ngắn hạn	133			
4. Phải thu theo tiến độ kế hoạch hợp đồng xây dựng	134			
5. Phải thu về cho vay ngắn hạn	135			
6. Phải thu ngắn hạn khác	136	VI.3	1.709.000.000	1.505.287.671
7. Dự phòng phải thu ngắn hạn khó đòi (*)	137			
8. Tài sản thiếu chờ xử lý	139			
IV. Hàng tồn kho	140		73.367.060.253	103.272.667.856
1. Hàng tồn kho	141	VI.4	80.390.885.497	110.296.493.100
2. Dự phòng giảm giá hàng tồn kho(*)	149		(7.023.825.244)	(7.023.825.244)
V. Tài sản ngắn hạn khác	150		3.342.258.345	3.370.138.126
1. Chi phí trả trước ngắn hạn	151	VI.6	63.381.373	91.261.154
2. Thuế giá trị gia tăng được khấu trừ	152			
3. Thuế và các khoản khác phải thu Nhà nước	153		3.278.876.972	3.278.876.972
4. Giao dịch mua bán lại trái phiếu Chính phủ	154		-	-
5. Tài sản ngắn hạn khác	155		-	-
B. TÀI SẢN DÀI HẠN (200=210+220+240+250+260)	200		19.942.058.530	20.848.323.251
I. Các khoản phải thu dài hạn	210		150.000.000	150.000.000
1. Phải thu dài hạn của khách hàng	211			
2. Trả trước cho người bán dài hạn	212			
3. Vốn kinh doanh ở đơn vị trực thuộc	213			
4. Phải thu nội bộ dài hạn	214			
5. Phải thu về cho vay dài hạn	215			
6. Phải thu dài hạn khác	216	VI.6	150.000.000	150.000.000
7. Dự phòng phải thu dài hạn khó đòi (*)	219		-	-
II. Tài sản cố định	220		18.075.038.473	18.621.489.116
1. Tài sản cố định hữu hình	221	VI.5	2.576.675.076	2.978.077.429
- Nguyên giá	222		35.877.787.714	35.877.787.714
- Giá trị hao mòn lũy kế(*)	223		(33.301.112.638)	(32.899.710.285)
2. Tài sản cố định thuê tài chính	224			
- Nguyên giá	225			
- Giá trị hao mòn lũy kế(*)	226			
3. Tài sản cố định vô hình	227	VI.5	15.498.363.397	15.643.411.687
- Nguyên giá	228		20.207.827.000	20.207.827.000
- Giá trị hao mòn lũy kế(*)	229		(4.709.463.603)	(4.564.415.313)
III. Bất động sản đầu tư	230			
- Nguyên giá	231			
- Giá trị hao mòn lũy kế (*)	232			
IV. Tài sản dở dang dài hạn	240			
1. Chi phí sản xuất, kinh doanh dở dang dài hạn	241			
2. Chi phí xây dựng cơ bản dở dang	242			
IV. Các khoản đầu tư tài chính dài hạn	250			
1. Đầu tư vào công ty con	251			
2. Đầu tư vào công ty liên kết, liên doanh	252			
3. Đầu tư góp vốn vào đơn vị khác	253			
4. Dự phòng đầu tư tài chính dài hạn (*)	254			
5. Đầu tư nắm giữ đến ngày đáo hạn	255	VI.2		
V. Tài sản dài hạn khác	260		1.717.020.057	2.076.834.135
1. Chi Phí trả trước dài hạn	261	VI.6	1.717.020.057	2.076.834.135
2. Tài sản thuế thu nhập hoãn	262			
3. Thiết bị, vật tư, phụ tùng thay thế dài	263			
4. Tài sản dài hạn khác	268			
5. Lợi thế thương mại	269			
TỔNG CỘNG TÀI SẢN (270 = 100 + 200)	270		310.339.738.136	314.264.214.199



A. NỢ PHẢI TRẢ (300=310+330)	300		132.494.705.237	138.939.500.640
I. Nợ ngắn hạn	310		131.836.996.737	138.096.527.140
1. Phải trả người bán ngắn hạn	311	VI.8	26.984.491.507	56.684.561.505
2. Người mua trả tiền trước ngắn hạn	312		57.163.465.255	38.485.624.300
3. Thuế và các khoản phải nộp cho nhà nước	313	VI.9	1.475.244.047	431.405.998
4. Phải trả cho người lao động	314	VI.11	3.277.512.499	8.151.712.215
5. Chi phí phải trả ngắn hạn	315	VI.10	7.717.980.065	71.670.601
6. Phải trả nội bộ ngắn hạn	316			
7. Phải trả theo tiến độ kế hoạch hợp đồng xây dựng	317			
8. Doanh thu chưa thực hiện ngắn hạn	318			
9. Phải trả ngắn hạn khác	319	VI.11	29.000.555.684	28.441.384.677
10. Vay và nợ thuê tài chính ngắn hạn	320			
11. Dự phòng phải trả ngắn hạn	321			
12. Quỹ khen thưởng phúc lợi	322	VI.11	6.217.747.680	5.830.167.844
13. Quỹ bình ổn giá	323			
14. Giao dịch mua bán lại trái phiếu Chính phủ	324			
II. Nợ dài hạn	330		657.708.500	842.973.500
1. Phải trả người bán dài hạn	331			
2. Người mua trả tiền trước dài hạn	332			
3. Chi phí phải trả dài hạn	333			
4. Phải trả nội bộ về vốn kinh doanh	334			
5. Phải trả nội bộ dài hạn	335			
6. Doanh thu chưa thực hiện dài hạn	336			
7. Phải trả dài hạn khác	337		657.708.500	842.973.500
8. Vay và nợ thuê tài chính dài hạn	338			
9. Trái phiếu chuyển đổi	339			
10. Cổ phiếu ưu đãi	340			
11. Thuế thu nhập hoãn lại phải trả	341			
12. Dự phòng phải trả dài hạn	342			
13. Quỹ phát triển khoa học và công nghệ	343			
B. VỐN CHỦ SỞ HỮU (400=410+430)	400		177.845.032.899	175.324.713.559
I. Vốn chủ sở hữu	410	VI.12	177.845.032.899	175.324.713.559
1. Vốn góp của chủ sở hữu	411		125.000.000.000	125.000.000.000
- Cổ phiếu phổ thông có quyền biểu quyết	411A		125.000.000.000	125.000.000.000
- Cổ phiếu ưu đãi	411B			
2. Thặng dư vốn cổ phần	412			
3. Quyền chọn chuyển đổi trái phiếu	413			
4. Vốn khác của chủ sở hữu	414			
5. Cổ phiếu quỹ (*)	415			
6. Chênh lệch đánh giá lại tài sản	416			
7. Chênh lệch tỷ giá hối đoái	417			
8. Quỹ đầu tư phát triển	418		15.787.129.314	15.787.129.314
9. Quỹ hỗ trợ sắp xếp doanh nghiệp	419			
10. Quỹ khác thuộc chủ sở hữu	420			
11. Lợi nhuận sau thuế chưa phân phối	421		37.057.903.585	34.537.584.245
- LNST chưa phân phối lũy kế đến cuối kỳ trước	421A		34.537.584.245	17.486.326.119
- LNST chưa phân phối kỳ này	421B		2.520.319.340	17.051.258.126
12. Nguồn vốn đầu tư XDCB	422			
II. Nguồn kinh phí và quỹ khác	430			
1. Nguồn kinh phí	431			
2. Nguồn kinh phí đã hình thành TSCĐ	432			
TỔNG CỘNG NGUỒN VỐN (440=300+400+439)	440		310.339.738.136	314.264.214.199

Tp HCM, ngày 04 tháng 04 năm 2023

Người lập


Nguyễn Minh Chi

Kế toán trưởng



Giám đốc



Nguyễn Minh Chi

Lê Đức Thuận



CÔNG TY CỔ PHẦN PHÂN BÓN VÀ HÓA CHẤT DẦU KHÍ ĐÔNG NAM BỘ
 Địa chỉ: Lầu 9-10 Tòa nhà PVFCO DNB số 27 Đinh Bộ Lĩnh P.24 Q. Bình Thạnh TP.HCM
 Điện thoại: (+84) 8 35 111 999 Fax: (+84) 8 35 111 666
 Mã số thuế: 0 3 0 5 9 1 8 8 5 2

Mẫu số B.02_DN
 (Ban hành theo Thông tư số
 200/2014/TT-BTC ngày
 22/12/2014 của Bộ tài chính)

BÁO CÁO KẾT QUẢ HOẠT ĐỘNG KINH DOANH

Cho kỳ kế toán Quý, kết thúc ngày 31 tháng 03 năm 2023

CHỈ TIÊU	Mã số	Thuyết minh	Quý 1		Đơn vị tính: đồng	
			Năm nay	Năm trước	Lũy kế từ đầu năm đến cuối kỳ này	Năm trước
1. Doanh thu bán hàng và cung cấp dịch vụ	1	VI.25	655.036.309.558	1.128.732.160.665	655.036.309.558	1.128.732.160.665
2. Các khoản giảm trừ doanh thu	2		7.632.925.750	12.727.358.900	7.632.925.750	12.727.358.900
3. Doanh thu thuần về bán hàng và cung cấp dịch vụ (10 = 01 - 02)	10		647.403.383.808	1.116.004.801.765	647.403.383.808	1.116.004.801.765
4. Giá vốn hàng bán và dịch vụ cung cấp	11	VI.27	628.718.954.217	1.081.440.909.567	628.718.954.217	1.081.440.909.567
5. Lợi nhuận gộp về bán hàng và dịch vụ (20 = 10 - 11)	20		18.684.429.591	34.563.892.198	18.684.429.591	34.563.892.198
6. Doanh thu hoạt động tài chính	21	VI.26	69.342.425	19.694.163	69.342.425	19.694.163
7. Chi phí tài chính	22	VI.28	-	-	-	-
- Trong đó: Chi phí lãi vay	23		-	-	-	-
9. Chi phí bán hàng	25		8.780.948.873	7.984.614.132	8.780.948.873	7.984.614.132
10. Chi phí quản lý doanh nghiệp	26		6.034.824.173	4.914.558.988	6.034.824.173	4.914.558.988
11. Lợi nhuận thuần (lỗ) từ hoạt động kinh doanh (30 = {20+(21-22)+24-(25+26)}	30		3.937.998.970	21.684.413.241	3.937.998.970	21.684.413.241
12. Thu nhập khác	31		-	-	-	-
13. Chi phí khác	32		-	-	-	-
14. Lợi nhuận (lỗ) khác (40 = 31 - 32)	40		-	-	-	-
15. Tổng lợi nhuận (lỗ) kế toán trước thuế (50 = 30 + 40)	50		3.937.998.970	21.684.413.241	3.937.998.970	21.684.413.241
16. Chi phí thuế TNDN hiện hành	51		787.599.794	4.336.882.648	787.599.794	4.336.882.648
17. Chi phí thuế TNDN hoãn lại	52		-	-	-	-
18. Lợi nhuận (lỗ) sau thuế (60=50-51-52)	60		3.150.399.176	17.347.530.593	3.150.399.176	17.347.530.593
19. Lợi nhuận sau thuế của công ty mẹ	61		2.362.799.382	13.010.647.945	2.362.799.382	13.010.647.945
20. Lợi nhuận sau thuế của cổ đông không kiểm soát	62		787.599.794	4.336.882.648	787.599.794	4.336.882.648
21. Lãi trên cổ phiếu (*)	70		202	1.110	202	1.110
22. Lãi suy giảm trên cổ phiếu (*)	71		-	-	-	-

Tp HCM, ngày 31 tháng 04 năm 2023

Chiam đốc



Kế toán trưởng

Người lập

Phân Hữu Cơ

Nguyễn Minh Chi

Lê Đức Thuận




BÁO CÁO LƯU CHUYỂN TIỀN TỆ

(Theo phương pháp gián tiếp)

Từ ngày : 01/01/2023 đến ngày : 31/03/2023

Chi tiêu	Mã số	Thuyết minh	Năm nay	Năm trước
			Từ ngày : 01/01/2023 đến ngày : 31/03/2023	Từ ngày 01/01 đến ngày 31/03/2022
I. Lưu chuyển tiền từ hoạt động kinh doanh				
1. Lợi nhuận trước thuế	1		3.937.998.970	21.684.413.241
2. Điều chỉnh cho các khoản				
- Khấu hao TSCĐ và BĐSĐT	2		546.450.643	489.235.422
- Các khoản dự phòng	3		-	-
- Lãi, lỗ từ hoạt động đầu tư	5		(69.342.425)	(19.694.163)
- Chi phí lãi vay	6		-	-
- Các khoản điều chỉnh khác	7		-	-
3. Lợi nhuận từ hoạt động kinh doanh trước thay đổi vốn lưu động	8		4.415.107.188	22.153.954.500
- Tăng, giảm các khoản phải thu	9		6.814.364.706	(192.150.657.586)
- Tăng, giảm hàng tồn kho	10		29.905.607.603	(15.978.818.018)
- Tăng, giảm các khoản phải trả (không kể lãi vay phải trả, thuế thu nhập phải nộp)	11		(7.617.735.033)	142.305.864.655
- Tăng giảm chi phí trả trước	12		387.693.859	442.184.626
- Tăng, giảm chứng khoán kinh doanh	13		-	-
- Tiền lãi vay đã trả	14		-	-
- Thuế thu nhập doanh nghiệp đã nộp	15		-	(6.860.973.974)
- Tiền thu khác từ hoạt động kinh doanh	16		-	-
- Tiền chi khác cho hoạt động kinh doanh	17		(242.500.000)	144.889.089
Lưu chuyển tiền thuần từ hoạt động kinh doanh	20		33.662.538.323	(49.943.556.708)
II. Lưu chuyển tiền từ hoạt động đầu tư				
1. Tiền chi để mua sắm, xây dựng TSCĐ và các tài sản dài hạn khác	21		-	-
2. Tiền thu từ thanh lý, nhượng bán TSCĐ và các TS dài hạn khác	22		-	-
3. Tiền chi cho vay, mua các công cụ nợ của đơn vị khác	23		-	-
4. Tiền thu hồi cho vay, bán lại các công cụ nợ của đơn vị khác	24		-	-
5. Tiền chi đầu tư góp vốn vào đơn vị khác	25		-	-
6. Tiền thu hồi đầu tư góp vốn vào đơn vị khác	26		-	-
7. Tiền thu lãi cho vay, cổ tức và lợi nhuận được chia	27		69.342.425	19.694.163
Lưu chuyển tiền thuần từ hoạt động đầu tư	30		69.342.425	19.694.163
III. Lưu chuyển tiền từ hoạt động tài chính				
1. Tiền thu từ phát hành cổ phiếu, nhận vốn góp của chủ sở hữu	31		-	-
2. Tiền chi trả vốn góp cho các CSH, mua lại c/phiếu của DN đã p/hành	32		-	-
3. Tiền vay ngắn hạn, dài hạn nhận được	33		-	56.670.250.000
4. Tiền chi trả nợ gốc vay	34		-	-
5. Tiền chi trả nợ thuê tài chính	35		-	-
6. Cổ tức, lợi nhuận đã trả cho chủ sở hữu	36		(2.240.000)	(22.400.000)
Lưu chuyển tiền thuần từ hoạt động tài chính	40		(2.240.000)	56.647.850.000
Lưu chuyển tiền thuần trong kỳ (50=20+30+40)	50		33.729.640.748	6.723.987.455
Tiền và tương đương tiền đầu kỳ	60		39.125.014.106	66.847.472.426
ảnh hưởng của thay đổi tỷ giá hối đoái quy đổi ngoại tệ	61		-	-
Tiền và tương đương tiền cuối kỳ (50+60+61)	70	31	72.854.654.854	73.571.459.881

Người lập


 Trần Hữu Lợi

Kế toán trưởng



Tp HCM, ngày 11 tháng 04 năm 2023

Giám đốc



BẢN THUYẾT MINH BÁO CÁO TÀI CHÍNH

Quý I năm 2023

Bản thuyết minh này là một bộ phận hợp thành và phải được đọc cùng với Báo cáo tài chính của Công ty cổ phần Phân Bón và Hóa chất Dầu khí Đông Nam Bộ (gọi tắt là "Công ty")

I. Đặc điểm hoạt động của doanh nghiệp

1- Hình thức sở hữu vốn:

Công ty Cổ phần Phân bón và Hóa chất Dầu khí Đông Nam Bộ ("Công ty") tiền thân là Công ty TNHH Phân bón và Hóa chất Dầu khí Đông Nam Bộ được thành lập và hoạt động theo Giấy chứng nhận đăng ký kinh doanh số 0305918852 ngày 31 tháng 12 năm 2010 do Sở Kế hoạch và Đầu tư thành phố Hồ Chí Minh cấp và các giấy chứng nhận đăng ký kinh doanh sửa đổi. Công ty chính thức chuyển sang hoạt động theo hình thức Công ty Cổ phần từ ngày 01 tháng 02 năm 2011 theo Giấy chứng nhận đăng ký kinh doanh số 0305918852 do Sở Kế hoạch và Đầu tư thành phố Hồ Chí Minh cấp và các giấy chứng nhận đăng ký kinh doanh sửa đổi.
Cổ đông chính của Công ty là Tổng Công ty Phân bón và Hóa chất Dầu khí - Công ty Cổ phần ("Tổng Công ty") nắm giữ 75% vốn điều lệ.

2- Lĩnh vực kinh doanh:

Hoạt động chính của Công ty bao gồm: Bán buôn, bán lẻ các loại phân bón, các sản phẩm hóa chất; Bán buôn thực phẩm, gạo, nông, lâm sản nguyên liệu; Bán lẻ lương thực, thực phẩm, đồ uống, thuốc lá, thuốc lá chiếm tỷ trọng lớn trong các cửa hàng kinh doanh tổng hợp; Bán lẻ vải, len, sợi, chỉ khâu và hàng dệt khác trong các cửa hàng chuyên doanh; Bán buôn nhiên liệu rắn, lỏng, khí và các sản phẩm liên quan (trừ khí dầu mỏ hóa lỏng LPG); Kinh doanh vận tải hàng hóa bằng đường bộ và đường thủy nội địa; Tư vấn, hướng dẫn kỹ thuật sử dụng phân bón và hóa chất; Kinh doanh dịch vụ logistic; Kinh doanh bất động sản; Sản xuất phân bón và hợp chất Nitơ; Sản xuất hóa chất cơ bản; Sản xuất dung dịch khoan và hóa phẩm dầu khí, chất dùng cho khoan thăm dò và khai thác dầu khí, công nghiệp, luyện cán thép; Quảng cáo; Nghiên cứu thị trường và thăm dò dự trữ; Khai thác khoáng chất và khoáng phân bón; Kinh doanh dịch vụ logistic.

3- Ngành nghề kinh doanh: Kinh doanh phân bón và các sản phẩm hoá chất khác

II. Kỳ kế toán, đơn vị tiền tệ sử dụng trong kế toán

1- Kỳ kế toán năm: Bắt đầu 01/01 kết thúc 31/12

2- Đơn vị tiền tệ sử dụng trong kế toán: Đồng Việt Nam

III. Chuẩn mực và Chế độ kế toán áp dụng

1- Chế độ kế toán áp dụng: Kế khai thường xuyên

2- Tuyên bố về việc tuân thủ Chuẩn mực kế toán và Chế độ kế toán:

Giám đốc Công ty đảm bảo đã tuân thủ đầy đủ yêu cầu của các chuẩn mực kế toán và Chế độ kế toán Doanh nghiệp Việt Nam tiến hành trong việc lập Báo cáo tài chính.

3- Hình thức kế toán áp dụng: Chứng từ ghi sổ

IV. Các chính sách kế toán áp dụng

1- Cơ sở lập Báo cáo tài chính

Báo cáo tài chính được trình bày theo nguyên tắc giá gốc.

2- Nguyên tắc ghi nhận các khoản tiền và các khoản tương đương tiền: Tiền mặt và các khoản tương đương tiền bao gồm tiền mặt tại quỹ, các khoản ký cược, ký quỹ, các khoản đầu tư ngắn hạn hoặc các

3- Nguyên tắc ghi nhận hàng tồn kho:

Hàng tồn kho được xác định trên cơ sở giá gốc; Hàng tồn kho được xác định trên cơ sở giá thấp hơn giữa giá gốc và giá trị thuần có thể thực hiện được. Giá gốc hàng tồn kho bao gồm giá mua hàng hóa và các chi phí liên quan trực tiếp đến việc mua hàng hóa, nếu có, để có được hàng tồn kho ở địa điểm và trạng thái hiện tại. Giá gốc của hàng tồn kho được xác định theo phương pháp bình quân gia quyền. Giá trị thuần có thể thực hiện được xác định bằng giá bán ước tính trừ các chi phí ước tính để hoàn thành sản phẩm cùng chi phí tiếp thị, bán hàng và phân phối phát sinh.

- Nguyên tắc ghi nhận hàng tồn kho:

+ Phương pháp tính giá trị hàng tồn kho: *Bình quân gia quyền*

+ Phương pháp hạch toán hàng tồn kho: *Phương pháp kế khai thường xuyên*

+ Phương pháp lập dự phòng giảm giá hàng tồn kho:

Dự phòng giảm giá hàng tồn kho của Công ty được trích lập theo các quy định kế toán hiện hành. Theo đó, Công ty được phép trích lập dự phòng giảm giá hàng tồn kho lỗi thời, hỏng, kém phẩm chất và trong trường hợp giá gốc của hàng tồn kho cao hơn giá trị thuần có thể thực hiện được tại ngày kết thúc kỳ kế toán.

4- Nguyên tắc ghi nhận tài sản cố định

Tài sản cố định được thể hiện theo nguyên giá trừ hao mòn lũy kế. Nguyên giá tài sản cố định bao gồm toàn bộ các chi phí mà Công ty bỏ ra để có được tài sản cố định tính đến thời điểm đưa tài sản đó vào trạng thái sẵn sàng sử dụng. Các chi phí phát sinh sau ghi nhận ban đầu chỉ được ghi tăng nguyên giá tài sản cố định nếu các chi phí này chắc chắn làm tăng lợi ích kinh tế trong tương lai do sử dụng tài sản đó. Các chi phí không thỏa mãn điều kiện trên được ghi nhận là chi phí trong kỳ.

Khi tài sản cố định được bán thanh lý, nguyên giá và khấu hao lũy kế được xóa sổ và bất kỳ khoản lỗ nào phát sinh do việc thanh lý đều được tính vào thu nhập hay chi phí trong kỳ.

Tài sản cố định được khấu hao theo phương pháp đường thẳng dựa trên thời gian hữu dụng ước tính, phù hợp với Thông tư số 45/2013/QĐ-BTC ngày 24 tháng 04 năm 2013 của Bộ trưởng Bộ tài chính.

Thời gian khấu hao của tài sản cố định như sau:

Loại tài sản	Số năm
Nhà cửa, vật kiến trúc	10
Máy móc thiết bị	5-8
Phương tiện vận tải	06
Thiết bị văn phòng	3-8

5- Chi phí trả trước dài hạn

Các khoản chi phí trả trước dài hạn khác gồm công cụ dụng cụ có khả năng đem lại lợi ích kinh tế trong tương lai cho công ty với thời hạn một năm trở lên, chi phí công cụ dụng cụ được phân bổ vào chi phí xác định kết quả kinh doanh, xác định theo phương pháp đường thẳng tối đa trong vòng 3 năm.

6- Nguyên tắc ghi nhận vốn chủ sở hữu:

Vốn đầu tư của chủ sở hữu được ghi nhận theo số vốn thực góp của chủ sở hữu

Vốn khác của chủ sở hữu được ghi theo giá trị còn lại giữa giá trị hợp lý của các tài sản mà doanh nghiệp được các tổ chức, cá nhân biểu tặng ngay sau khi trừ đi các khoản thuế phải nộp (nếu có) liên quan đến các tài sản được tặng, biểu này và không bổ sung vốn kinh doanh từ kết quả hoạt động kinh doanh.

Lợi nhuận sau thuế chưa phân phối là số lợi nhuận từ các hoạt động của doanh nghiệp sau khi trừ đi các khoản điều chỉnh do áp dụng hồi tố thay đổi chính sách kế toán và điều chỉnh hồi tố sai sót trong yếu của năm trước. Lợi nhuận sau thuế của Công ty sẽ được chia cho các cổ đông khi đã được hội đồng cổ đông phê duyệt, và sau khi đã trích lập các quỹ theo điều lệ của Công ty và các quy định hiện hành tại Việt Nam

7- Nguyên tắc ghi nhận chi phí thuế thu nhập doanh nghiệp

Thuế thu nhập doanh nghiệp thể hiện tổng giá trị của số thuế phải trả hiện tại và số thuế hoãn lại.

Số thuế phải trả hiện tại phải được tính dựa trên thu nhập chịu thuế trong kỳ. Thu nhập chịu thuế khác với lợi nhuận thuần được trình bày trên báo cáo kết quả hoạt động kinh doanh vì thu nhập chịu thuế không bao gồm các khoản thu nhập hay chi phí tính thuế hoặc được khấu trừ trong các kỳ khác (bao gồm cả lỗ mang sang, nếu có) và ngoài ra không bao gồm các chi tiêu không chịu thuế hoặc không được khấu trừ. Công ty có nghĩa vụ nộp thuế thu nhập doanh nghiệp theo thuế suất 20% tính trên thu nhập chịu thuế.

Thuế thu nhập hoãn lại được tính trên các khoản chênh lệch giữa giá trị ghi sổ và cơ sở tính thuế thu nhập của các khoản mục tài sản hoặc công nợ trên báo cáo tài chính và được ghi nhận theo phương pháp băng cân đối kế toán. Thuế thu nhập hoãn lại phải trả phải được ghi nhận cho tất cả các khoản chênh lệch tạm thời còn tài sản thuế thu nhập hoãn lại chi được ghi nhận khi chắc chắn có đủ lợi nhuận tính thuế trong tương lai để khấu trừ các khoản chênh lệch tạm thời.

Thuế thu nhập hoãn lại được xác định theo thuế suất dự tính sẽ áp dụng cho năm tài sản được thu hồi hay nợ phải trả được thanh toán. Thuế thu nhập hoãn lại được ghi nhận vào báo cáo kết quả hoạt động kinh doanh và ghi vào vốn chủ sở hữu khi khoản thuế đó có liên quan đến các khoản mục được ghi thẳng vào vốn chủ sở hữu.



Tài sản thuế thu nhập hoãn lại và thuế thu nhập hoãn lại phải trả được bù trừ giữa tài sản thuế thu nhập hiện hành với thuế thu nhập hiện hành phải nộp và khi các tài sản thuế thu nhập hoãn lại và thuế thu nhập hoãn lại phải trả liên quan tới thuế thu nhập doanh nghiệp được quản lý bởi cùng một cơ quan thuế và Công ty có dự định thanh toán thuế thu nhập hiện hành trên cơ sở thuận.

Việc xác định thuế thu nhập doanh nghiệp phải nộp của Công ty căn cứ vào các quy định hiện hành về thuế. Tuy nhiên, những quy định này thay đổi theo từng thời kỳ và việc xác định sau cùng về thuế thu nhập doanh nghiệp tùy thuộc vào kết quả kiểm tra của cơ quan thuế có thẩm quyền.

Các loại thuế khác được áp dụng theo các luật thuế hiện hành tại Việt Nam.

8- Nguyên tắc và phương pháp ghi nhận doanh thu:

Doanh thu bán hàng được ghi nhận khi đồng thời thỏa mãn tất cả năm (5) điều kiện sau:

- (a) Công ty đã chuyển giao phần lớn rủi ro và lợi ích gắn liền với quyền sở hữu sản phẩm hoặc hàng hóa cho người mua;
- (b) Công ty không còn nắm giữ quyền quản lý hàng hóa như người sở hữu hàng hóa hoặc quyền kiểm soát hàng hóa;
- (c) Doanh thu được xác định tương đối chắc chắn;
- (d) Công ty sẽ thu được lợi ích kinh tế từ giao dịch bán hàng; và
- (e) Xác định được chi phí liên quan đến giao dịch bán hàng.

Doanh thu của giao dịch về cung cấp dịch vụ được ghi nhận khi kết quả của giao dịch đó được xác định một cách đáng tin cậy. Trường hợp giao dịch về cung cấp dịch vụ liên quan đến nhiều kỳ thì doanh thu được ghi nhận trong kỳ theo kết quả phân công việc đã hoàn thành tại ngày của bảng cân đối kế toán của kỳ đó. Kết quả của giao dịch cung cấp dịch vụ được xác định khi thỏa mãn tất cả bốn (4) điều kiện sau:

- (a) Doanh thu được xác định tương đối chắc chắn;
- (b) Có khả năng thu được lợi ích kinh tế từ giao dịch cung cấp dịch vụ đó;
- (c) Xác định được phân công việc đã hoàn thành tại ngày của bảng cân đối kế toán; và
- (d) Xác định được chi phí phát sinh cho giao dịch và chi phí hoàn thành giao dịch cung cấp dịch vụ đó.

Lãi tiền gửi được ghi nhận trên cơ sở dồn tích, được xác định trên số dư các tài khoản tiền gửi và lãi suất áp dụng.

9- Nguyên tắc và phương pháp ghi nhận chi phí:

Chi phí được ghi nhận khi thực tế phát sinh theo nguyên tắc phù hợp với doanh thu.

10- Lãi trên cổ phiếu:

Công ty trình bày lãi cơ bản trên cổ phiếu đối với cổ phiếu phổ thông. Lãi cơ bản trên cổ phiếu được tính bằng cách lấy lợi nhuận hoặc lỗ phân bổ cho cổ đông sở hữu cổ phiếu phổ thông của Công ty trừ đi quỹ khen thưởng, phúc lợi chia cho số lượng bình quân gia quyền của số cổ phiếu phổ thông đang lưu hành trong năm.

V. Chính sách kế toán áp dụng (trong trường hợp doanh nghiệp không đáp ứng giả định hoạt động liên tục:

VI. Thông tin bổ sung cho các khoản mục trình bày trong bảng cân đối kế toán:

(Đơn vị tính: VND)

	Số dư cuối kỳ	Đầu kỳ 01.01.2023		
1 Tiền và các khoản tương đương tiền	Số dư cuối kỳ	Đầu kỳ 01.01.2023		
Tiền				
- Tiền mặt	216.521.572	5.300.452		
+ Tiền mặt VND	216.521.572	5.300.452		
- Tiền gửi ngân hàng không kỳ hạn	72.638.133.282	29.119.713.655		
+ Ngân hàng NN&PTNT - CN Trường Sơn	9.279.001.712	365.832.271		
+ Ngân hàng ngoại thương Việt Nam - CN Kỳ Đồng	25.554.117.382	20.366.575.493		
+ NH TMCP Đầu tư và phát triển - CN Bến Nghé	7.769.089.242	3.211.766.953		
+ NH TMCP Quốc tế Việt Nam - CN Sài Gòn	5.964.465	5.962.995		
+ NH Đại chúng Việt Nam - CN HCM	1.582.950	1.581.000		
+ NH Sài Gòn Thương tín - CN Bình Thạnh	1.514.977.076	1.401.187.205		
+ NH Công thương - CN 7	7.184.430.231	3.689.134.747		
+ NH Phương Đông	18.465.583	18.447.635		
+ NH Quân đội - CN Sài Gòn	24.971.799	24.940.695		
+ NH ACB	21.285.532.842	34.284.661		
- Tiền đang chuyển				
Các khoản tương đương tiền		10.000.000.000		
Cộng	72.854.654.854	39.125.014.106		
2 Các khoản đầu tư tài chính	Số dư cuối kỳ	Đầu kỳ 01.01.2023		
- Đầu tư nắm giữ đến ngày đáo hạn				
+ Dài hạn	-	-		
- Tiền gửi có kỳ hạn	-	-		
3 Phải thu khách hàng	Số dư cuối kỳ	Đầu kỳ 01.01.2023		
- Phải thu khách hàng ngắn hạn :	107.366.042.492	115.705.665.233		
<i>Chi tiết những khách hàng chiếm 10% tổng nợ phải thu tại thời điểm báo cáo :</i>				
Tổng Công ty Phân bón và Hóa chất Dầu Khí - CTCP	23.572.500.000	24.957.337.700		
CÔNG TY TNHH VẬN TẢI PHẦN BÓN TUẤN VŨ	-	-		
Công ty TNHH Thương mại Dịch vụ Kim Ngaoan	-	-		
CÔNG TY TNHH MTV XNK MINH DỪNG	53.710.740.671	59.139.170.671		
CÔNG TY TNHH TM DV MINH KHOA	-	3.735.518.985		
Công ty TNHH SXTM DV XNK Tân Tri Phát	-	1.561.558.025		
Công ty TNHH Đăng Việt Phụng	-	-		
Công ty TNHH ITV Ngọc Vy	-	-		
Khách hàng khác	30.082.801.821	26.312.079.852		
- Phải thu các bên liên quan :	2.525.249.889	4.546.775.588		
Tổng Công ty Phân bón và Hóa chất Dầu Khí - CTCP	2.525.249.889	-		
Công ty Cổ phần Phân Bón và Hóa Chất Dầu Khí Tây Nam Bộ	-	-		
TỔNG CÔNG TY PHẦN BÓN VÀ HÓA CHẤT DẦU KHÍ - CTCP	192.714.500	190.926.094		
- CN KINH DOANH HÓA CHẤT DẦU KHÍ				
- Tra trước nguồn bán ngắn hạn :	31.758.663.662	30.437.117.956		
<i>Chi tiết những khách hàng chiếm 10% tổng tra trước người bán tại thời điểm báo cáo :</i>				
Tổng Công ty Phân bón và Hóa chất Dầu Khí - CTCP	29.814.049.358	27.401.037.458		
Khách hàng khác	1.944.614.304	3.036.080.498		
Phải thu khác ngắn hạn :	1.709.000.000	1.505.287.671		
- Phải thu khác	1.709.000.000	1.505.287.671		
4 Hàng tồn kho	Số dư cuối kỳ	Đầu kỳ 01.01.2023		
	Giá gốc	Dư phòng	Giá gốc	Dư phòng
- Công cụ dụng cụ	444.766.428	-	737.611.428	-
- Hàng hoá	79.946.119.069	(7.023.825.244)	109.558.881.672	(7.023.825.244)
Cộng giá hàng tồn kho	73.367.060.253	(7.023.825.244)	103.272.667.856	(7.023.825.244)
5 Tài sản dở dang dài hạn				



		Cuối kỳ			Đầu kỳ	
- Xây dựng cơ bản dở dang						
6 Tăng giảm tài sản cố định :						
a. Tăng giảm tài sản cố định hữu hình:						
Khoản mục	Nhà cửa vật kiến trúc	Máy móc, thiết bị	Phương tiện vận tải, truyền dẫn	TBi, dụng cụ Quản lý	Tổng cộng	
Nguyên giá TSCĐ hữu hình						
Số dư đầu kỳ 01.01.2023	28.200.720.133	237.028.000	5.345.121.981	2.094.917.600	35.877.787.714	
- Mua trong kỳ						
- Thanh lý, nhượng bán						
Số dư cuối kỳ	28.200.720.133	237.028.000	5.345.121.981	2.094.917.600	35.877.787.714	
Giá trị hao mòn lũy kế						
Số dư đầu kỳ 01.01.2023	25.971.372.291	128.128.000	3.710.586.477	1.847.452.426	32.899.710.285	
- Khấu hao trong kỳ	283.243.479	-	94.271.417	23.887.457	401.402.353	
- Thanh lý, nhượng bán						
- Giảm khác						
Số dư cuối kỳ	25.971.372.291	128.128.000	3.804.857.894	1.847.452.426	33.301.112.638	
Giá trị còn lại của TSCĐ III						
- Tại ngày đầu kỳ	2.229.347.842	108.900.000	1.634.535.504	247.465.174	2.978.077.429	
- Tại ngày cuối kỳ	2.229.347.842	108.900.000	1.540.264.087	247.465.174	2.576.675.076	
b. Tăng giảm tài sản cố định vô hình:						
Khoản mục	Quyền sử dụng đất		Phần mềm máy tính		Tổng cộng	
Nguyên giá TSCĐ vô hình						
Số dư đầu kỳ 01.01.2023	20.152.577.000		55.250.000		20.207.827.000	
- Mua trong kỳ						
- Thanh lý, nhượng bán						
Số dư cuối kỳ	20.152.577.000		55.250.000		20.207.827.000	
Giá trị hao mòn lũy kế						
Số dư đầu kỳ 01.01.2023	4.509.165.313		55.250.000		4.564.415.313	
- Khấu hao trong kỳ	145.048.290		-		145.048.290	
Số dư cuối kỳ	4.654.213.603		55.250.000		4.709.463.603	
Giá trị còn lại của TSCĐ VII						
- Tại ngày đầu kỳ	15.643.411.687		-		15.643.411.687	
- Tại ngày cuối kỳ	15.498.363.397		-		15.498.363.397	
7 Tài sản dài hạn khác						
a. Chi phí trả trước :			Số dư cuối kỳ		Đầu kỳ 01.01.2023	
+ Ngắn hạn :						
- Chi phí công cụ dụng cụ chờ phân bổ			63.381.373		91.261.154	
- Chi phí chờ kết chuyển						
+ Dài hạn :						
- Chi phí công cụ dụng cụ chờ phân bổ			1.717.020.057		2.076.834.135	
b. Tài sản dài hạn khác						
- Kỳ quỹ, kỳ cược dài hạn			150.000.000		150.000.000	
8 Vay và nợ thuế tài chính						
	Giá trị	Số dư cuối kỳ	Trong năm		Đầu kỳ 01.01.2023	
		Số có khả năng trả nợ	Tăng	Giảm	Giá trị	Số có khả năng trả nợ
- Vay ngắn hạn	-	-	-	-	-	-
9 - Phải trả người bán						
	Giá trị	Số dư cuối kỳ		Đầu kỳ 01.01.2023		
		Số có khả năng trả nợ		Giá trị	Số có khả năng trả nợ	
- Phải trả người bán ngắn hạn :	26.984.491.507	26.984.491.507		56.684.561.505	56.684.561.505	
- <i>Chi tiết những khách hàng chiếm 10% tổng nợ phải trả tại thời điểm báo cáo :</i>						
Tổng Công ty Phân bón và Hóa chất Dầu Khí - CTPC	24.638.875.000	24.638.875.000		52.321.800.000	52.321.800.000	
Các khách hàng khác	2.345.616.507	2.345.616.507		4.362.761.505	4.362.761.505	
<i>Phải trả các bên liên quan :</i>	24.638.875.000	24.638.875.000		52.321.800.000	52.321.800.000	
Công ty Cổ phần Phân bón & Hóa chất Dầu khí Tây Nam Bộ	-	-		-	-	
Tổng Công ty Phân bón và Hóa chất Dầu Khí - CTPC	24.638.875.000	24.638.875.000		52.321.800.000	52.321.800.000	
Công ty CP Bao bì Đạm Phú Mỹ	-	-		-	-	
- Người mua trả tiền trước :	57.163.465.255	57.163.465.255		38.485.624.300	38.485.624.300	
- <i>Chi tiết những khách hàng chiếm 10% tổng khách hàng trả tiền trước tại thời điểm báo cáo :</i>						
CÔNG TY TNHH TM DV MINH KHOA	-	-		3.643.521.415	3.643.521.415	
CÔNG TY TNHH VẬN TẢI PHÂN BÓN TUẦN VŨ	24.737.644.505	24.737.644.505		24.205.652.205	24.205.652.205	
Công ty TNHH Thương mại Dịch vụ Kim Ngaoan	-	-		-	-	
CÔNG TY TNHH MTV XNK MINH DŨNG	-	-		-	-	
Công ty TNHH SXTM DV XNK Tân Trí Phát	19.300.000.000	19.300.000.000		5.030.702.300	5.030.702.300	
Công ty TNHH ITV Ngọc Vy	-	-		-	-	
Công ty TNHH TM SX Hoàn Thiện	-	-		3.058.925.625	3.058.925.625	
Công ty Cổ phần Hoa Nam	-	-		-	-	
Tổng Công ty Phân bón và Hóa chất Dầu Khí - CTPC	-	-		-	-	
Các khách hàng khác	13.125.820.750	13.125.820.750		1.848.187.755	1.848.187.755	
10 Thuế và các khoản phải nộp Nhà nước						
	Số đầu năm	Phải nộp trong năm		Đã nộp trong năm		Cuối năm
- Thuế GTGT	126.302.537	39.381.648		164.808.413		875.772
- Thuế thu nhập doanh nghiệp	-	787.599.794		-		787.599.794
- Thuế thu nhập cá nhân	305.103.461	1.220.177.782		838.512.762		686.768.481
- Các loại thuế khác	-	3.000.000		3.000.000		-
- Các khoản phí, lệ phí và các khoản phải nộp khác	-	-		-		-
Cộng	431.405.998	2.050.159.224		1.006.321.175		1.475.244.047
11 Chi phí phải trả						
- Trích trước chi phí		Số dư cuối kỳ		Đầu kỳ		
		7.717.980.065		71.670.601		
12 Các khoản phải trả, phải nộp ngắn hạn khác						
		Số dư cuối kỳ		Đầu kỳ		
- Phải trả người lao động		3.277.512.499		8.151.712.215		
- Kinh phí công đoàn		54.788.526		40.686.000		
- Bảo hiểm xã hội		264.271.713		18.085.400		
- Bảo hiểm y tế		43.444.644		-		
- Bảo thất nghiệp		19.400.622		-		
- Phải trả về cơ tức		25.276.390.600		25.278.630.600		
- Nhận kỳ quỹ, kỳ cược ngắn hạn		145.545.000		145.545.000		
- Tài sản thừa chờ xử lý		-		-		

- Các khoản phải trả, phải nộp khác 3.196.714.579 2.958.437.677
Cộng 32.278.068.183 8.092.667.366

- Quỹ khen thưởng phúc lợi :

	Số đầu kỳ	Tăng trong kỳ do trích từ lợi nhuận	Tổng Cty chuyển	Giảm trong kỳ	Số cuối
Quỹ khen thưởng	822.710.290	315.039.918	2.243.000.000	2.223.000.000	1.157.750.208
Quỹ phúc lợi	5.007.457.554	315.039.918	35.500.000	298.000.000	5.059.997.472
Quỹ KT BDH	-	-	-	-	-
Cộng	5.830.167.844	630.079.836	2.278.500.000	2.521.000.000	6.217.747.680

13 Vốn chủ sở hữu

a- Bảng đối chiếu biến động của vốn chủ sở hữu

Nội dung	Vốn đầu tư của chủ sở hữu	Quỹ đầu tư phát triển	Quỹ dự phòng tài chính	Quỹ khác thuộc vốn CSH	Lợi nhuận chưa PP	Cộng
Số dư đầu năm trước	125.000.000.000	15.787.129.314	-	-	17.486.326.119	158.273.455.433
Lợi nhuận trong kỳ					21.314.072.658	21.314.072.658
Trích quỹ KTPL					(4.262.814.532)	(4.262.814.532)
Chia cổ tức					-	-
Số dư cuối năm trước chuyển sang năm nay	125.000.000.000	15.787.129.314			34.537.584.245	175.324.713.559
Lợi nhuận trong kỳ					3.150.399.176	3.150.399.176
Trích quỹ KTPL					(630.079.836)	(630.079.836)
Số dư tại ngày 31/01/2023	125.000.000.000	15.787.129.314	-	-	37.057.903.585	177.845.032.899

b- Chi tiết vốn đầu tư của chủ sở hữu

- Tổng công ty phân bón và Hóa chất đầu khí - Công ty cổ phần	93.750.000.000	đồng
- Đối tượng khác	31.250.000.000	đồng
Cộng	125.000.000.000	đồng

c- Các giao dịch về vốn với các chủ sở hữu và phân phối cổ tức, chia lợi nhuận

	Năm nay	Năm trước
- Vốn chủ sở hữu		
+ Vốn góp đầu năm	125.000.000.000	125.000.000.000
+ Vốn góp tăng trong năm		
+ Vốn góp giảm trong năm		
+ Vốn góp cuối kỳ	125.000.000.000	125.000.000.000
e- Cổ phiếu được phép phát hành		
- Số lượng cổ phiếu phổ thông	12.500.000	12.500.000
- Mệnh giá VND	10.000	10.000
- Tổng giá trị VND	125.000.000.000	125.000.000.000

d- Cổ tức

- Cổ tức đã công bố sau ngày kết thúc kỳ kế toán năm :		
+ Cổ tức đã công bố trên cổ phiếu phổ thông	1.800 đ/ cp	1.800 đ/ cp
+ Cổ tức đã công bố trên cổ phiếu ưu đãi		
- Cổ tức đã công bố trên cổ phiếu ưu đãi lũy kế chưa được ghi nhận		

f- Các quỹ của Công ty

- Quỹ đầu tư phát triển	Cuối kỳ	Đầu kỳ
	15.787.129.314	15.787.129.314

VII- Thông tin bổ sung cho các khoản mục trình bày trong báo cáo kết quả hoạt động kinh doanh

Đơn vị tính: VND

	Kỳ này	Kỳ trước
14 Tổng doanh thu bán hàng và cung cấp dịch vụ (MS 01)	655.036.309.558	1.128.732.160.665
Trong đó:		
- Doanh thu bán hàng hoá	651.211.058.250	1.124.544.565.000
- Doanh thu cung cấp dịch vụ	3.825.251.308	4.187.595.665
15 Các khoản giảm trừ doanh thu (MS 02)	7.632.925.750	12.727.358.900
Trong đó:		
- Chiết khấu thương mại	7.632.925.750	12.727.358.900
16 Doanh thu thuần về bán hàng và cung cấp dịch vụ (MS 10)	647.403.383.808	1.116.004.801.765
Trong đó:		
+ Doanh thu thuần trao đổi sản phẩm, hàng hoá	643.578.132.500	1.111.817.206.100
+ Doanh thu thuần trao đổi dịch vụ	3.825.251.308	4.187.595.665
20 Giá vốn hàng bán (Mã số 11)		
- Giá vốn của hàng hoá đã bán	628.718.954.217	1.081.440.909.567
- Giá vốn hàng trả lại	-	-
21 Doanh thu hoạt động tài chính (MS 21)	69.342.425	19.694.163
- Lãi tiền gửi, tiền cho vay	69.342.425	19.694.163
22 Chi phí tài chính (MS 22)	-	-
- Lãi tiền vay	-	-
23 Chi phí thuế thu nhập doanh nghiệp hiện hành (MS 51)		
- Chi phí thuế thu nhập doanh nghiệp phải nộp được tính như sau:		
Tổng thu nhập chịu thuế	3.937.998.970	21.684.413.241
Thuế suất thuế thu nhập doanh nghiệp	20%	20%
Thuế thu nhập doanh nghiệp	787.599.794	4.336.882.648
24 Chi phí sản xuất kinh doanh theo yếu tố		
- Chi phí công cụ dụng cụ	387.281.722	321.826.598
- Chi phí nhân công	6.956.105.295	5.019.420.222
- Chi phí khấu hao tài sản cố định	546.450.643	489.235.422
- Chi phí dịch vụ mua ngoài	5.653.547.362	5.478.896.884
- Chi phí khác bằng tiền khác	1.272.388.024	1.589.793.994
Cộng	14.815.773.046	12.899.173.120

VIII- Thông tin bổ sung cho các khoản mục trình bày trong báo cáo lưu chuyển tiền tệ

Năm Nay Năm Trước

- Số tiền đã thực thu vay trong kỳ
- Số tiền đã thực trả gốc vay trong kỳ

IX Những thông tin khác

01- Những khoản nợ tiềm tàng, khoản cam kết và những thông tin tài chính khác

02- Những sự kiện phát sinh sau ngày kết thúc kỳ kế toán năm

03- Thông tin về các bên liên quan

04- Trình bày tài sản, doanh thu, kết quả kinh doanh theo bộ phận (Theo lĩnh vực kinh doanh hoặc theo khu vực địa lý) theo quy định của chuẩn mực kế toán số 28 "Báo cáo bộ phận"

- Doanh thu, giá vốn theo lĩnh vực kinh doanh cụ thể như sau :

+ Doanh thu phân bón	651.211.058.250
+ Doanh thu hoạt động khác	3.825.251.308
Cộng	655.036.309.558
+ Giá vốn phân bón	625.310.821.151
+ Giá vốn hóa chất	-
+ Giá vốn hoạt động khác	3.408.133.066
Cộng	628.718.954.217

05- Thông tin so sánh: (Giải trình những biến động trong báo cáo tài chính kỳ này làm tăng lợi nhuận so với cùng kỳ năm 2020 theo yêu cầu tại thông tư 155/2015/TT-BTC ngày 06/10/2015):

06- Thông tin về hoạt động liên tục

07- Những thông tin khác

Người lập biểu

Trần Hữu Lợi

Kế toán trưởng

Nguyễn Minh Chi

Tp HCM, ngày 11 tháng 04 năm 2023

Giám đốc



Lê Đức Thuận

