

# BÁO CÁO TÁC ĐỘNG LIÊN QUAN ĐẾN MÔI TRƯỜNG VÀ XÃ HỘI CỦA CÔNG TY

Trang 80 - 93

5.1 >>> Môi trường

5.2 >>> Người lao động

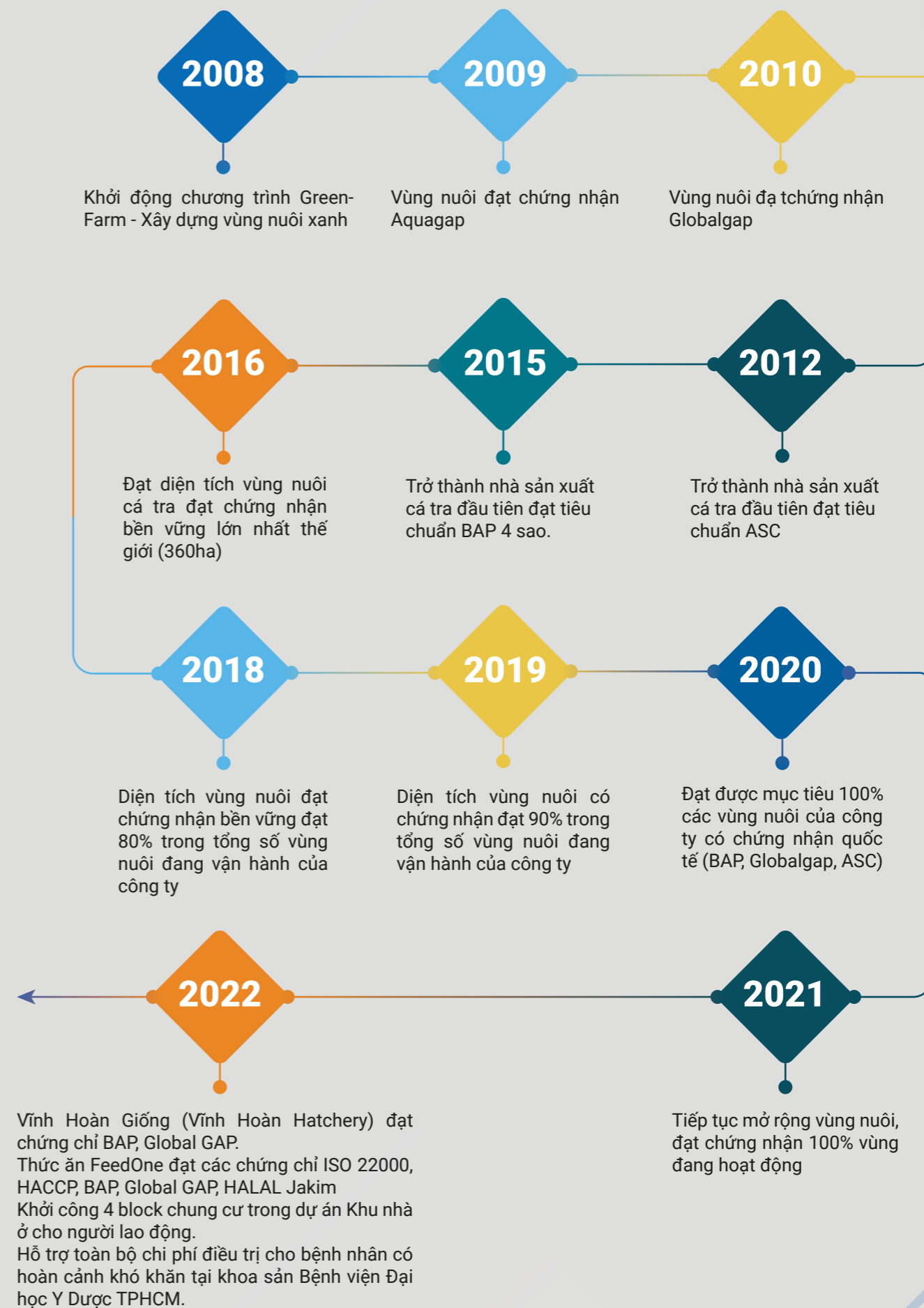
05



# 5.1 MÔI TRƯỜNG

## HÀNH TRÌNH PHÁT TRIỂN BỀN VỮNG

Vĩnh Hoàn hôm nay đã đạt cột mốc 25 năm hoạt động và liên tục giữ vững vị trí đầu ngành gần 15 năm qua. Công ty đã có những bước phát triển vượt bậc về kinh tế thông qua việc liên tục mở rộng quy mô nuôi trồng, chế biến và xuất khẩu, liên tục đầu tư phát triển các ngành hàng trong toàn chuỗi sản xuất. Vĩnh Hoàn định hướng con đường phát triển theo mô hình kinh tế tuần hoàn giúp tối ưu hóa chuỗi giá trị, giảm thiểu chất thải ra môi trường, tạo ra các sản phẩm giá trị từ phụ phẩm, phế phẩm. Nhìn lại hành trình phát triển của Vĩnh Hoàn, con đường này luôn luôn gắn liền với các hoạt động sản xuất thân thiện với môi trường và lợi ích cộng đồng.





5.1

## MÔI TRƯỜNG

### NGUỒN LỰC CHO HOẠT ĐỘNG:

- ▶ Triển khai các công nghệ thân thiện với môi trường đảm bảo tuân thủ 100% ISO 14001.
- ▶ Triển khai các chương trình giảm phát thải tại công ty.
- ▶ Lập Quỹ phát triển khoa học công nghệ.
- ▶ Ban cải tiến đi vào hoạt động giúp ghi nhận các đóng góp, triển khai kịp thời các ý kiến đổi mới sáng tạo, thúc đẩy các chương trình cải tiến liên tục trong sản xuất.



### SẢN XUẤT:

#### NÂNG CAO HIỆU QUẢ HOẠT ĐỘNG


- ▶ Vĩnh Hoàn chuyển đổi sang hoàn toàn không sử dụng nước ngầm, chỉ sử dụng nước mặt.
- ▶ Giảm thiểu nguồn nước sử dụng và giảm thải nước ra môi trường.
- ▶ Giảm tiêu thụ điện so với cùng kỳ năm trước khi cải tiến hệ thống lạnh, hệ đèn chiếu sáng thông minh.
- ▶ Áp dụng công nghệ máy móc tự động, giúp tăng năng suất, giảm thời gian làm việc.
- ▶ Vĩnh Hoàn luôn chú trọng chuyển đổi các công nghệ thân thiện với môi trường nhằm giảm phát thải khí nhà kính như chuyển đổi hệ thống lạnh sử dụng ga R22 sang NH3, chuyển đổi các hệ thống đun nước nóng sử dụng dầu DO sang tận dụng nhiệt thừa của lò hơi
- ▶ Luôn tuân thủ quy định ngành.

▶ Là doanh nghiệp thủy sản, tính đặc thù của ngành là sử dụng điện nước rất nhiều chính vì thế việc giảm thiểu hơn 8% lượng điện nước là sự nỗ lực rất lớn của doanh nghiệp, góp phần đáng kể trong việc giảm phát thải carbon và sử dụng nước.

### NUÔI TRỒNG:

#### CẢI THIỆN CHI PHÍ VÀ TĂNG HIỆU QUẢ NUÔI

- ▶ Phát triển chương trình chứng nhận bền vững đạt 100% các vùng đang hoạt động
- ▶ Luôn tuân thủ quy định ngành.
- ▶ Ứng dụng công nghệ cao trong hoạt động nuôi trồng giúp tăng hiệu quả nuôi, giảm thiểu tác động đến môi trường qua đó góp phần giảm thiểu tác động biến đổi khí hậu.
- ▶ Tham gia các dự án nghiên cứu hợp tác trong việc phát triển ngành hàng.
- ▶ Cùng các đối tác là khách hàng tham gia các dự án về an sinh vật nuôi.



- ▶ Áp dụng vaccine trong ương nuôi cá giúp hạn chế dịch bệnh, giảm thiểu ở mức tối đa việc sử dụng kháng sinh trong khâu nuôi trồng.
- ▶ Công ty nhận thức được giá trị của bảo vệ môi trường nên tất cả các vùng nuôi đều thực hiện xử lý nước trước khi đưa vào môi trường.
- ▶ Đối với các vùng thực hiện ASC 3 năm/ lần sẽ tiếp nhận tư vấn thực hiện đánh giá tác động của vùng nuôi đến môi trường và đời sống xã hội của cộng đồng dân cư xung quanh xem có hoạt động tiêu cực nào xảy ra hay không.



## 5.2

# NGƯỜI LAO ĐỘNG

### BỀN VỮNG VỀ NHÂN LỰC

Có thể khẳng định những thành tựu mà Vĩnh Hoàn đã và đang có được trong vòng 25 năm qua đều được tạo nên từ một trong những tài sản quý giá nhất của Công ty – Nguồn nhân lực.

Thấu hiểu tầm quan trọng, cũng như thể hiện lòng biết ơn – nền tảng trong giá trị cốt lõi của Vĩnh Hoàn, chúng tôi không ngừng nỗ lực tạo ra một môi trường làm việc công bằng và bình đẳng; duy trì văn hóa ứng xử cởi mở, trung thực; tạo điều kiện thuận lợi cho người lao động gắn bó, chia sẻ và cống hiến cho tập thể chung cùng phát triển.



Tính đến thời điểm 31 tháng 12 năm 2022, Vĩnh Hoàn là công ty sản xuất có quy mô gần 10.000 cán bộ công nhân viên. Đội ngũ nhân sự ngày càng chất lượng, lành nghề và có trình độ chuyên môn cao.

Bên cạnh đó, Công ty cũng áp dụng thành công và đạt được các tiêu chuẩn quốc tế có yêu cầu cao về chính sách cho người lao động như BSCI, BAP, GRASP (Global GAP), ASC, Sedex, BSCI... Đây là yếu tố tiên quyết để sản phẩm của Công ty được xuất khẩu vào các thị trường lớn như Mỹ, Châu Âu...những nơi có các tiêu chuẩn rất cao về chính sách cho người lao động.



### 1. PHÚC LỢI TẬP THỂ

“ Với phương châm “Người lao động là tài sản vô giá”, Hội đồng Quản trị, Ban lãnh đạo Công ty đã thực hiện các hoạt động quan tâm, chăm lo đời sống cho người lao động với nhiều chương trình thiết thực đi vào thực tiễn như sau: ”

► Tất cả người lao động làm việc tại Vĩnh Hoàn đều được ký kết hợp đồng lao động, được tham gia đầy đủ chế độ BHXH, BHYT, Bảo hiểm thất nghiệp và được bố trí việc làm phù hợp với chuyên môn và khả năng của mỗi người. Không có người lao động nào bị cưỡng bức hoặc lao động không tự nguyện.

► Thu nhập bình quân của người lao động ngày một tốt hơn.



► Về điều kiện làm việc, an toàn vệ sinh lao động: người lao động được đào tạo về an toàn vệ sinh lao động (ATVSLĐ), được hướng dẫn quy trình công việc trước khi vào làm, được cấp phát bảo hộ lao động định kỳ, được tổ chức khám sức khỏe định kỳ 06 tháng/ lần và khám bệnh nghề nghiệp cho người lao động.

► Công ty thường xuyên tổ chức các lớp đào tạo chuyên đề nâng cao nghiệp vụ, đào tạo xây dựng văn hóa doanh nghiệp mang bản sắc Vĩnh Hoàn, đào tạo chuyên môn cho người lao động, từ đó xây dựng nên đội ngũ cán bộ công nhân lao động (CB.CNLD) có phẩm chất đạo đức tốt, tận tụy với nghề, có tinh thần trách nhiệm, có trình độ chuyên môn nghiệp vụ đáp ứng được yêu cầu nhiệm vụ sản xuất, kinh doanh của công ty.

## 5.2 NGƯỜI LAO ĐỘNG

“ Các chế độ phúc lợi cho người lao động luôn được ban lãnh đạo Vĩnh Hoàn quan tâm sâu sắc, có nhiều chính sách chăm lo người lao động nhằm khích lệ tinh thần làm việc, tạo sự gắn bó giữa người lao động với công ty. ”


- ▶ Luôn duy trì thực hiện lương thưởng tháng 13 cho người lao động hàng năm.
- ▶ Thực hiện chế độ thưởng Tết Nguyên Đán cho người lao động với mức thưởng theo kết quả hoạt động sản xuất kinh doanh của công ty trong năm dương lịch.
- ▶ Duy trì chế độ thưởng Lễ 30/4, Lễ 2/9, thưởng Tết tây, thưởng đột xuất cho người lao động có thành tích nổi trội đạt mục tiêu công việc được giao.
- ▶ Trao tặng quà Tết cuối năm cho người lao động vui xuân cùng gia đình.
- ▶ Lì xì đầu năm cho tất cả CB.CNLD trở lại công ty làm việc đúng ngày đầu năm.
- ▶ Hỗ trợ tiền xăng xe nhà trọ cho người lao động ở xa đến Công ty làm việc.
- ▶ Tặng quà sinh nhật bằng hiện vật cho người lao động.
- ▶ Công ty tham gia mua gói bảo hiểm chăm sóc sức khỏe toàn diện cho Cán bộ quản lý trong Công ty.



▶ Kết hợp với Công đoàn Cơ sở tổ chức thăm hỏi và tặng quà cho người lao động và Công đoàn viên khi có ốm đau, hiếu hỷ kịp thời, thường xuyên.


▶ Duy trì chính sách quan tâm đến lao động nữ như:

- Chăm sóc sức khỏe sinh sản phụ nữ, hỗ trợ phụ nữ sau sinh.
- Hỗ trợ chi phí giữ trẻ (trường hợp có con nhỏ dưới 6 tuổi).
- Tổ chức hội thi cắm hoa, tặng quà cho lao động nữ nhân ngày Quốc tế Phụ nữ 08/3, Ngày Phụ nữ Việt Nam 20/10.
- Quan tâm, chăm lo đến các cháu là con CB.CNLD thông qua các hoạt động:
- Tặng quà, đồng thời tổ chức chương trình vui chơi giải trí cho các cháu nhân dịp Quốc tế thiếu nhi (1/6), Tết trung thu hàng năm.
- ▶ Phát thưởng và tặng quà cho 551 học sinh đạt thành tích học giỏi năm học 2021 - 2022 với tổng số tiền là 290 triệu đồng.



▶ Chương trình Tri Ân Đấng Sinh Thành vào ngày Lễ Vu Lan (trung tuần tháng 7 âm lịch hàng năm): Công ty gửi tặng quà cho cha mẹ cán bộ công nhân viên (CBCNV) toàn công ty.

▶ Chăm lo đời sống tinh thần cho người lao động: Công ty tổ chức các phong trào văn hóa văn nghệ, rèn luyện thân thể, hội thao bóng đá, bóng chuyền, cầu lông... tổ chức teambuilding cho CB.CNLD nhằm tạo tinh thần thoải mái, xây dựng môi trường làm việc thân thiện, gắn kết và sẻ chia giữa các thành viên trong công ty.



▶ Khuôn viên công ty có sân bóng đá mini, để người lao động vui chơi thể thao sau những giờ lao động sản xuất, thi đua sản xuất giỏi, đồng thời rèn luyện sức khỏe tốt.

▶ Công ty xây dựng không gian đổi mới sáng tạo - quầy cafe hiện đại phục vụ nội bộ cho người lao động toàn công ty sử dụng.

▶ Nhằm thúc đẩy tinh thần làm việc, tái tạo sức lao động, Ban Lãnh đạo Công ty tổ chức chương trình tham quan du lịch nghỉ dưỡng trong nước, và ngoài nước cho CB.CNLD toàn công ty theo chương trình thường niên.

### HOẠT ĐỘNG TỔ CHỨC CÔNG ĐOÀN CƠ SỞ TẠI CÔNG TY ĐƯỢC ĐẨY MẠNH PHONG TRAO CHĂM LO ĐỜI SỐNG NGƯỜI LAO ĐỘNG CÓ HOÀN CẢNH KHÓ KHĂN NHƯ:

▶ Đẩy mạnh hoạt động tương thân tương ái thông qua việc vận động phong trào hỗ trợ xây nhà trong Chương trình “Mái ấm Công đoàn” cho người lao động gặp khó khăn về nhà ở, năm 2022 đã hỗ trợ xây mới 03 căn nhà “Mái ấm công đoàn” cho người lao động gặp khó khăn về nhà ở, và 01 căn nhà được hỗ trợ sửa chữa, cải tạo mới. Tổng chi phí cho hoạt động này là 150 triệu đồng.

▶ Công đoàn tổ chức trao tặng học bổng cho con em CBCNV có thành tích học tập tốt hàng năm, tổ chức vui Tết trung thu, hội thi làm đèn trung thu cho con em CBCNV Công ty tham gia.

▶ Năm 2022 Công ty tổ chức hội thi bé vẽ tranh với chủ đề “Gia đình em, gia đình Vĩnh Hoàn” nhằm chào mừng 25 năm thành lập Công ty Cổ phần Vĩnh Hoàn.


▶ Hàng năm mỗi khi xuân về, Công đoàn tổ chức trao phát quà tết cho Công đoàn viên toàn công ty. Trao tặng hàng trăm phần quà đặc biệt dành riêng cho công đoàn viên có hoàn cảnh khó khăn vui xuân đón Tết.

## 5.2

# NGƯỜI LAO ĐỘNG

## 2. THỰC HIỆN TRÁCH NHIỆM XÃ HỘI.

- ▶ Vĩnh Hoàn luôn tuân thủ, chấp hành tốt các quy định pháp luật về thuế, hải quan, đóng góp ngân sách nhà nước đầy đủ theo quy định luật hiện hành. Công ty được Bộ Tài chính, UBND Tỉnh Đồng Tháp tặng Bằng khen về việc thực hiện công tác kê khai thuế.
- ▶ Công ty luôn thực hiện đúng và đầy đủ các chế độ BHYT, BHXH, BHTN cho tất cả CB.CNLD.
- ▶ Đảm bảo trả lương đầy đủ theo thỏa ước lao động tập thể và các phụ cấp như: phụ cấp trách nhiệm, ngoài giờ, trực (điện, phòng cháy chữa cháy), phụ cấp xăng xe – nhà trọ,...



- ▶ Tất cả CB.CNLD đều được ký hợp đồng theo quy định pháp luật.
- ▶ Tuân thủ và thực hiện tốt các yêu cầu pháp luật về sản xuất, kinh doanh.
- ▶ Công ty luôn tuân thủ tốt công tác bảo vệ môi trường trong hoạt động sản xuất kinh doanh, đảm bảo tuân thủ các quy định về pháp luật môi trường hiện hành như:
  - Đầu tư hệ thống xử lý nước thải đảm bảo vận hành xả thải đúng theo quy chuẩn hiện hành.

## 3. THỰC HIỆN CÔNG TÁC AN SINH XÃ HỘI, HOẠT ĐỘNG TỪ THIỆN

Ngoài nhiệm vụ sản xuất kinh doanh, Vĩnh Hoàn tích cực tham gia thực hiện các hoạt động an sinh xã hội, đóng góp cho cộng đồng như:

- ▶ Công ty đóng góp 01 tỷ đồng cho Hội Bảo Trợ Người Khuyết Tật, Nạn Nhân Chất Độc Da Cam/DIOXIN và Bệnh nhân nghèo Tỉnh Đồng Tháp trong năm 2022.
  - Thực hiện trao hơn 3.000 thẻ BHYT cho hộ nghèo, hộ cận nghèo tại các huyện thị trên địa bàn tỉnh Đồng Tháp.
  - Trao tặng hơn 300 xe lăn, xe lắc cho người khuyết tật.
  - Trao tặng tiền hỗ trợ cho nạn nhân chất độc da cam/DIOXIN, nạn nhân bị ảnh hưởng, phơi nhiễm chất độc da cam/Dioxin.
  - Hỗ trợ kinh phí chương trình mổ tim cho người nghèo tỉnh Đồng Tháp.
  - Hỗ trợ 01 tỷ đồng để chi trả viện phí cho bệnh nhân nghèo tại Bệnh viện đa khoa tỉnh Đồng Tháp.



- ▶ Công ty đóng góp 01 tỷ đồng cho các quỹ khuyến học Nguyễn Sinh Sắc, quỹ Bảo trợ trẻ em nghèo tỉnh Đồng Tháp để thực hiện các hoạt động:
  - Trao tặng học bổng “Gương sáng hiếu học” cho các em học sinh, sinh viên nghèo hiếu học theo định kỳ hàng tháng trong năm, mỗi suất trị giá 10 triệu đồng.
  - Đồng hành cùng hỗ trợ kinh phí cho chương trình tủ sách khuyến học tại các địa phương trong tỉnh Đồng Tháp.
  - Trao tặng học bổng “Nuôi dưỡng ước mơ” cho các em học sinh có hoàn cảnh khó khăn vượt khó học giỏi tại các trường THPT trên địa bàn tỉnh Đồng Tháp, mỗi suất trị giá 5 triệu đồng.

## 5.2

# NGƯỜI LAO ĐỘNG

▶ Phối hợp cùng Tỉnh Đoàn Đồng Tháp tổ chức chương trình vui Tết trung thu năm 2022, và Công ty trao tặng 20 sổ tiết kiệm cho các bé có hoàn cảnh gia đình bị ảnh hưởng bởi Đại dịch Covid-19, tổng kinh phí hơn 100 triệu đồng.

▶ Phối hợp cùng đối tác kinh doanh, Công ty tổ chức trao tặng 100 xe đạp cho các em học sinh THCS, THPT trên địa bàn TP Cao Lãnh và huyện Cao Lãnh.



▶ Công ty trao tặng 01 xe cứu thương cho bệnh viện Đa Khoa huyện Chợ Lách, tỉnh Bến Tre (trị giá hơn 1 tỷ đồng).

▶ Công ty tổ chức tặng quà cho người nghèo, người già neo đơn, trẻ em khuyết tật, trẻ mồ côi vào các dịp xuân về Tết đến, mỗi phần quà tương đương 500.000 đồng/ phần.

▶ Gửi tặng quà, chăm sóc gia đình chính sách, Mẹ Việt Nam anh hùng trên địa bàn tỉnh Đồng Tháp nhân các dịp Lễ Vu lan, và tết cổ truyền.

▶ Công ty phối hợp với các địa phương/ Tự viện trên địa bàn tỉnh Đồng Tháp, tổ chức phát tặng hơn 1.000 phần quà (gạo, mì, tiền mặt) cho người nghèo vào dịp rằm tháng 7 âm lịch, với tổng kinh phí cho chương trình là hơn 500 triệu đồng.

▶ Đồng hành cùng địa phương xây dựng Nông thôn mới với các nội dung:

➢ Công ty quyết tâm duy trì hoạt động sản xuất kinh doanh ổn định, hiệu quả từ đó góp phần tạo công ăn việc làm cho gần 4.000 lao động tại địa phương, giúp người lao động có nguồn thu nhập ổn định để chăm lo đời sống gia đình, tăng thu nhập.

➢ Công ty luôn ưu tiên cho việc tuyển dụng người lao động tại Đồng Tháp liên tục trong năm, cũng để góp phần chăm lo công ăn việc làm cho người dân, đóng góp cho sự phát triển kinh tế xã hội của địa phương.

➢ Phối hợp cùng khối doanh nghiệp khối thi đua 10A, Công ty cùng đóng góp xây dựng 01 căn nhà tình thương cho người lao động nghèo công tác tại các doanh nghiệp trong Khối 10A, góp phần giảm dần nhà ở tạm bợ trên địa bàn tỉnh Đồng Tháp.

▶ Phối hợp cùng đoàn Y Bác sỹ đến từ Tp.HCM và Tổ đình kim cương huyện Thủ Thừa, tỉnh Long An, cùng lãnh đạo ngành y tế tỉnh Đồng Tháp, Hội chữ thập đỏ các huyện trên địa bàn tỉnh Đồng Tháp; Công ty sáng lập và tài trợ toàn bộ kinh phí thực hiện chương trình mổ mắt từ thiện mang tên “ÁNH SÁNG ƯỚC MƠ” mang lại ánh sáng cho các bệnh nhân bị đục thủy tinh thể, bị cườm mắt,... Chương trình tài trợ hoàn toàn chi phí (miễn phí 100%) cho người dân nghèo không có điều kiện đến bệnh viện để phẫu thuật điều trị bệnh về mắt, tại các vùng nông thôn thuộc các huyện trên địa bàn tỉnh Đồng Tháp. Từ năm 2016 đến cuối năm 2022 chương trình đã thực hiện được 4300 ca với tổng kinh phí hơn 4,3 tỷ đồng. Chương trình mổ mắt từ thiện “ÁNH SÁNG ƯỚC MƠ” sẽ được Công ty tiếp tục đồng hành trong thời gian tới và hướng tới mốc thực hiện 10.000 ca trong thời gian tới.

“ CÔNG TY CAM KẾT THỰC HIỆN CHÍNH SÁCH TOÀN DIỆN CHO NGƯỜI LAO ĐỘNG TỪ LƯƠNG THƯỜNG, ĐẠO ĐỨC VÀ QUY TẮC ỨNG XỬ TRONG KINH DOANH, CHO ĐẾN CƠ HỘI NGHỀ NGHIỆP BÌNH ĐẲNG. ”



# BÁO CÁO TÀI CHÍNH HỢP NHẤT NĂM 2022

TRANG 94 - 145

- 6.1 >>> Thông tin về doanh nghiệp
- 6.2 >>> Báo cáo của Ban Giám Đốc
- 6.3 >>> Báo cáo kiểm toán độc lập
- 6.4 >>> Bảng cân đối kế toán hợp nhất
- 6.5 >>> Báo cáo kết quả hoạt động kinh doanh hợp nhất
- 6.6 >>> Báo cáo lưu chuyển tiền tệ hợp nhất
- 6.7 >>> Thuyết minh báo cáo tài chính hợp nhất

06







## 6.1 THÔNG TIN VỀ DOANH NGHIỆP

### GIẤY CHỨNG NHẬN ĐĂNG KÝ DOANH NGHIỆP

Mã số doanh nghiệp số 1400112623 do Sở Kế hoạch và Đầu tư tỉnh Đồng Tháp cấp lần đầu ngày 17 tháng 4 năm 2007 và Giấy chứng nhận đăng ký doanh nghiệp thay đổi gần nhất ngày 5 tháng 7 năm 2022.

### HỘI ĐỒNG QUẢN TRỊ

Bà Trương Thị Lệ Khanh	Chủ tịch
Bà Nguyễn Ngô Vi Tâm	Thành viên
Bà Trương Tuyết Hoa	Thành viên
Bà Nguyễn Thị Kim Đào	Thành viên
Ông Nguyễn Văn Khánh	Thành viên
Ông Lê Văn Nhật	Thành viên (từ ngày 20 tháng 4 năm 2022)
Ông Võ Phú Đức	Thành viên (đến ngày 20 tháng 4 năm 2022)

### BAN KIỂM SOÁT

Bà Nguyễn Thị Cẩm Vân	Trưởng ban
Ông Nguyễn Quang Vinh	Thành viên
Bà Phan Thị Kim Hòa	Thành viên

### BAN GIÁM ĐỐC

Bà Nguyễn Ngô Vi Tâm	Tổng Giám đốc
Ông Huỳnh Đức Trung	Giám đốc HSE
Bà Nguyễn Thị Kim Đào	Giám đốc Tài chính
Bà Hồ Thanh Huệ	Giám đốc Sản xuất
Bà Trương Tuyết Hoa	Giám đốc Kinh doanh
Bà Lê Ngọc Tiên	Giám đốc Chiến lược (đến ngày 1 tháng 10 năm 2022)
Bà Đặng Thị Thương	Giám đốc Phát triển Bền vững (đến ngày 21 tháng 3 năm 2022)
Bà Phan Thị Kim Hòa	Giám đốc Kinh doanh mảng Vinh Wellness và Vinh Agri (đến ngày 21 tháng 3 năm 2022)

### NGƯỜI ĐẠI DIỆN THEO PHÁP LUẬT

Bà Trương Thị Lệ Khanh	Chủ tịch Hội đồng Quản trị
------------------------	----------------------------

### TRỤ SỞ CHÍNH

Quốc lộ 30, Phường 11, Thành phố Cao Lãnh, Tỉnh Đồng Tháp, Việt Nam

### CÔNG TY KIỂM TOÁN

Công ty TNHH PwC (Việt Nam)

### TRÁCH NHIỆM CỦA BAN GIÁM ĐỐC ĐỐI VỚI BÁO CÁO TÀI CHÍNH HỢP NHẤT

Ban Giám đốc của Công ty Cổ phần Vĩnh Hoàn ("Công ty") chịu trách nhiệm lập báo cáo tài chính hợp nhất của Công ty và các công ty con (gọi chung là "Tập đoàn") thể hiện trung thực và hợp lý tình hình tài chính hợp nhất của Tập đoàn tại ngày 31 tháng 12 năm 2022, cũng như kết quả hoạt động kinh doanh hợp nhất và tình hình lưu chuyển tiền tệ hợp nhất cho năm tài chính kết thúc vào ngày nêu trên.

Trong việc lập báo cáo tài chính hợp nhất này, Ban Giám đốc được yêu cầu phải:


- Chọn lựa các chính sách kế toán phù hợp và áp dụng một cách nhất quán;
- Thực hiện các xét đoán và ước tính một cách hợp lý và thận trọng; và
- Lập báo cáo tài chính hợp nhất trên cơ sở Tập đoàn hoạt động liên tục trừ khi giả định Tập đoàn hoạt động liên tục là không phù hợp.

Giám đốc chịu trách nhiệm bảo đảm rằng các sổ sách kế toán đúng đắn đã được thiết lập và duy trì để thể hiện tình hình tài chính hợp nhất của Tập đoàn với độ chính xác hợp lý tại mọi thời điểm và để làm cơ sở lập báo cáo tài chính hợp nhất tuân thủ theo chế độ kế toán được trình bày ở Thuyết minh 2 của báo cáo tài chính hợp nhất. Ban Giám đốc cũng chịu trách nhiệm đối với việc bảo vệ các tài sản của Tập đoàn và thực hiện các biện pháp hợp lý để ngăn ngừa và phát hiện các gian lận hoặc nhầm lẫn.

### PHÊ CHUẨN BÁO CÁO TÀI CHÍNH HỢP NHẤT

Theo đây, chúng tôi phê chuẩn báo cáo tài chính hợp nhất đính kèm từ trang 5 đến trang 52. Báo cáo tài chính hợp nhất này phản ánh trung thực và hợp lý tình hình tài chính hợp nhất của Tập đoàn tại ngày 31 tháng 12 năm 2022, cũng như kết quả hoạt động kinh doanh hợp nhất và tình hình lưu chuyển tiền tệ hợp nhất cho năm tài chính kết thúc cùng ngày nêu trên, phù hợp với các Chuẩn mực Kế toán Việt Nam, Chế độ Kế toán Doanh nghiệp Việt Nam và các quy định pháp lý có liên quan đến việc lập và trình bày báo cáo tài chính hợp nhất.

Thay mặt Ban Giám đốc



Trương Thị Lệ Khanh  
Chủ tịch Hội đồng Quản trị  
Người đại diện theo pháp luật



### BÁO CÁO KIỂM TOÁN ĐỘC LẬP GỬI CÁC CỔ ĐÔNG CỦA CÔNG TY CỔ PHẦN VĨNH HOÀN

Chúng tôi đã kiểm toán báo cáo tài chính hợp nhất kèm theo của Công ty Cổ phần Vĩnh Hoàn (“Công ty”) và các công ty con (gọi chung là “Tập đoàn”) được lập ngày 31 tháng 12 năm 2022 và được Ban Giám đốc của Công ty phê duyệt ngày 30 tháng 3 năm 2023. Báo cáo tài chính hợp nhất này bao gồm bảng cân đối kế toán hợp nhất tại ngày 31 tháng 12 năm 2022, báo cáo kết quả hoạt động kinh doanh hợp nhất và tình hình lưu chuyển tiền tệ hợp nhất cho năm tài chính kết thúc vào ngày nêu trên và thuyết minh cho báo cáo tài chính hợp nhất bao gồm các chính sách kế toán chủ yếu từ trang 5 đến trang 52.

### TRÁCH NHIỆM CỦA BAN GIÁM ĐỐC

Ban Giám đốc của Công ty chịu trách nhiệm lập và trình bày trung thực và hợp lý báo cáo tài chính hợp nhất theo các Chuẩn mực Kế toán Việt Nam, Chế độ Kế toán Doanh nghiệp Việt Nam và các quy định pháp lý có liên quan đến việc lập và trình bày báo cáo tài chính hợp nhất và chịu trách nhiệm về kiểm soát nội bộ mà Ban Giám đốc xác định là cần thiết để đảm bảo việc lập và trình bày báo cáo tài chính hợp nhất không có sai sót trọng yếu do gian lận hoặc nhầm lẫn.

### TRÁCH NHIỆM CỦA KIỂM TOÁN VIÊN

Trách nhiệm của chúng tôi là đưa ra kết luận về báo cáo tài chính hợp nhất dựa trên kết quả của cuộc kiểm toán. Chúng tôi đã tiến hành kiểm toán theo các Chuẩn mực Kiểm toán Việt Nam. Các chuẩn mực này yêu cầu chúng tôi tuân thủ chuẩn mực và các quy định về đạo đức nghề nghiệp, lập kế hoạch và thực hiện cuộc kiểm toán để đạt được sự đảm bảo hợp lý về việc liệu báo cáo tài chính hợp nhất của Tập đoàn có còn sai sót trọng yếu hay không.

Công việc kiểm toán bao gồm thực hiện các thủ tục nhằm thu thập các bằng chứng kiểm toán về các số liệu và thuyết minh trên báo cáo tài chính hợp nhất. Các thủ tục kiểm toán được lựa chọn dựa trên xét đoán của kiểm toán viên, bao gồm đánh giá rủi ro có sai sót trọng yếu trong báo cáo tài chính hợp nhất do gian lận hoặc nhầm lẫn. Khi thực hiện đánh giá các rủi ro này, kiểm toán viên đã xem xét kiểm soát nội bộ của Tập đoàn liên quan đến việc lập và trình bày báo cáo tài chính hợp nhất trung thực và hợp lý nhằm thiết kế các thủ tục kiểm toán phù hợp với tình hình thực tế, tuy nhiên không nhằm mục đích đưa ra ý kiến về hiệu quả của kiểm soát nội bộ của Tập đoàn. Công việc kiểm toán cũng bao gồm việc đánh giá tính thích hợp của các chính sách kế toán được áp dụng và tính hợp lý của các ước tính kế toán của Ban Giám đốc cũng như đánh giá việc trình bày tổng thể báo cáo tài chính hợp nhất.

Chúng tôi tin tưởng rằng các bằng chứng kiểm toán mà chúng tôi đã thu thập được là đầy đủ và thích hợp để làm cơ sở cho ý kiến kiểm toán của chúng tôi

### Ý KIẾN CỦA KIỂM TOÁN VIÊN


Theo ý kiến của chúng tôi, báo cáo tài chính hợp nhất đã phản ánh trung thực và hợp lý, trên các khía cạnh trọng yếu, tình hình tài chính của Tập đoàn tại ngày 31 tháng 12 năm 2022, kết quả hoạt động kinh doanh hợp nhất và tình hình lưu chuyển tiền tệ hợp nhất của Tập đoàn cho năm tài chính kết thúc cùng ngày nêu trên, phù hợp với các Chuẩn mực Kế toán Việt Nam, Chế độ Kế toán Doanh nghiệp Việt Nam và các quy định pháp lý có liên quan đến việc lập và trình bày báo cáo tài chính hợp nhất.

**Thay mặt và đại diện cho Công ty TNHH PwC (Việt Nam)**



**Phạm Thái Hùng**

Số Giấy CN ĐKHN kiểm toán:  
3444-2020-006-1  
Chữ ký được ủy quyền



**Trần Thị Cẩm Tú**

Số Giấy CN ĐKHN kiểm toán:  
2713-2018-006-1

Số hiệu báo cáo kiểm toán: HCM13596  
Tp. Hồ Chí Minh, ngày 30 tháng 3 năm 2023



## 6.3 BẢNG CÂN ĐỐI KẾ TOÁN HỢP NHẤT

Tại ngày 31 tháng 12 năm

Mã số	TÀI SẢN	Thuyết minh	2022 (VND)	2021 (VND)
<b>100</b>	<b>TÀI SẢN NGẮN HẠN</b>		<b>7.640.362.198.885</b>	<b>5.542.588.932.391</b>
110	Tiền và các khoản tương đương tiền	3	553.169.450.129	195.219.000.716
111	Tiền		547.926.416.529	156.564.000.716
112	Các khoản tương đương tiền		5.243.033.600	38.655.000.000
<b>120</b>	<b>Đầu tư tài chính ngắn hạn</b>		<b>1.767.893.738.828</b>	<b>1.271.745.955.341</b>
121	Chứng khoán kinh doanh	4(a)	179.319.459.356	79.896.536.481
122	Dự phòng giảm giá chứng khoán kinh doanh	4(a)	(76.598.519.158)	-
123	Đầu tư nắm giữ đến ngày đáo hạn	4(b)	1.665.172.798.630	1.191.849.418.860
<b>130</b>	<b>Các khoản phải thu ngắn hạn</b>		<b>2.329.996.350.480</b>	<b>2.132.101.053.721</b>
131	Phải thu ngắn hạn của khách hàng	5	2.122.108.318.405	1.930.166.593.018
132	Trả trước cho người bán ngắn hạn	6	75.607.605.215	149.295.543.737
136	Phải thu ngắn hạn khác	7	138.604.670.779	56.608.800.917
137	Dự phòng phải thu ngắn hạn khó đòi		(6.324.180.919)	(3.969.883.951)
<b>140</b>	<b>Hàng tồn kho</b>	8	<b>2.817.541.576.840</b>	<b>1.793.087.467.337</b>
141	Hàng tồn kho		3.213.870.934.143	1.880.088.835.576
149	Dự phòng giảm giá hàng tồn kho		(396.329.357.303)	(87.001.368.239)
<b>150</b>	<b>Tài sản ngắn hạn khác</b>		<b>171.761.082.608</b>	<b>150.435.455.276</b>
151	Chi phí trả trước ngắn hạn		13.852.226.222	9.457.859.044
152	Thuế giá trị gia tăng ("GTGT") được khấu trừ		156.726.180.072	140.977.596.232
153	Thuế và các khoản khác phải thu Nhà nước		1.182.676.314	-
<b>200</b>	<b>TÀI SẢN DÀI HẠN</b>		<b>3.942.927.504.034</b>	<b>3.195.038.089.541</b>
210	Các khoản phải thu dài hạn		2.854.856.075	2.367.400.875
216	Phải thu dài hạn khác		2.854.856.075	2.367.400.875
<b>220</b>	<b>Tài sản cố định</b>		<b>2.823.506.405.053</b>	<b>2.066.688.835.574</b>
221	Tài sản cố định hữu hình	10(a)	2.522.138.127.539	1.773.880.955.155
222	Nguyên giá		4.218.094.974.379	3.240.456.824.990
223	Giá trị khấu hao lũy kế		(1.695.956.846.840)	(1.466.575.869.835)
227	Tài sản cố định vô hình	10(b)	301.368.277.514	292.807.880.419
228	Nguyên giá		348.486.485.342	328.636.165.750
229	Giá trị khấu hao lũy kế		(47.118.207.828)	(35.828.285.331)
<b>240</b>	<b>Tài sản dở dang dài hạn</b>		<b>565.780.626.128</b>	<b>561.046.843.032</b>
242	Chi phí xây dựng cơ bản dở dang	11	565.780.626.128	561.046.843.032
<b>250</b>	<b>Đầu tư tài chính dài hạn</b>		<b>66.442.257.667</b>	<b>66.219.741.730</b>
252	Đầu tư vào công ty liên kết	4(c)	10.499.827.689	10.277.311.752
253	Đầu tư góp vốn vào đơn vị khác		5.942.429.978	5.942.429.978
255	Đầu tư nắm giữ đến ngày đáo hạn	4(b)	50.000.000.000	50.000.000.000
<b>260</b>	<b>Tài sản dài hạn khác</b>		<b>484.343.359.111</b>	<b>498.715.268.330</b>
261	Chi phí trả trước dài hạn	9	221.285.820.282	199.483.517.769
262	Tài sản thuế thu nhập hoãn lại	19(a)	2.467.879.995	3.525.412.060
269	Lợi thế thương mại	12	260.589.658.834	295.706.338.501
<b>270</b>	<b>TỔNG TÀI SẢN</b>		<b>11.583.289.702.919</b>	<b>8.737.627.021.932</b>


## 6.4 BẢNG CÂN ĐỐI KẾ TOÁN HỢP NHẤT (TIẾP THEO)

Tại ngày 31 tháng 12 năm

Mã số	NGUỒN VỐN	Thuyết minh	2022 (VND)	2021 (VND)
<b>300</b>	<b>NỢ PHẢI TRẢ</b>		<b>3.888.901.503.932</b>	<b>2.853.677.750.684</b>
<b>310</b>	<b>Nợ ngắn hạn</b>		<b>3.698.134.021.801</b>	<b>2.680.066.010.105</b>
311	Phải trả người bán ngắn hạn	13	447.799.962.296	339.620.207.049
312	Người mua trả tiền trước ngắn hạn		22.850.420.951	38.106.418.275
313	Thuế và các khoản phải nộp Nhà nước	14	281.305.798.482	50.155.194.192
314	Phải trả người lao động	15	572.450.013.706	265.182.888.348
315	Chi phí phải trả ngắn hạn		32.381.020.015	27.789.854.921
319	Phải trả ngắn hạn khác	16	92.763.161.053	161.749.444.044
320	Vay ngắn hạn	17(a)	2.213.546.608.238	1.735.010.180.545
322	Quỹ khen thưởng, phúc lợi	20	35.037.037.060	62.451.822.731
<b>330</b>	<b>Nợ dài hạn</b>		<b>190.767.482.131</b>	<b>173.611.740.579</b>
337	Phải trả dài hạn khác		-	30.000.000
338	Vay dài hạn	17(b)	174.909.254.819	156.425.010.023
341	Thuế thu nhập hoãn lại phải trả	19(b)	5.983.734.121	630.783.350
342	Dự phòng phải trả dài hạn	18	9.531.036.416	10.088.990.024
343	Quỹ phát triển khoa học và công nghệ		343.456.775	6.436.957.182
<b>400</b>	<b>VỐN CHỦ SỞ HỮU</b>		<b>7.694.388.198.987</b>	<b>5.883.949.271.248</b>
<b>410</b>	<b>Vốn chủ sở hữu</b>		<b>7.694.388.198.987</b>	<b>5.883.949.271.248</b>
411	Vốn góp của chủ sở hữu	21, 22	1.833.769.560.000	1.833.769.560.000
411a	- Cổ phiếu phổ thông có quyền biểu quyết		1.833.769.560.000	1.833.769.560.000
412	Thặng dư vốn cổ phần	22	263.561.289.678	223.774.789.900
415	Cổ phiếu quỹ	22	-	(114.215.880.222)
417	Chênh lệch tỷ giá hối đoái	22	197.824.481	(72.750.100)
421	Lợi nhuận sau thuế ("LNST") chưa phân phối	22	5.425.873.335.830	3.838.331.619.521
421a	- Lợi nhuận sau thuế chưa phân phối lũy kế của các năm trước		3.451.577.707.521	2.864.520.110.202
421b	- Lợi nhuận sau thuế chưa phân phối của năm nay		1.974.295.628.309	973.811.509.319
429	Lợi ích cổ đông không kiểm soát		170.986.188.998	102.361.932.149
<b>440</b>	<b>TỔNG NGUỒN VỐN</b>		<b>11.583.289.702.919</b>	<b>8.737.627.021.932</b>

*Hà Thị Phương Thủy*

Hà Thị Phương Thủy Hồng Nhung  
Kế toán trưởng/Người lập




Trương Thị Lệ Khanh  
Chủ tịch Hội đồng Quản trị  
Ngày 30 tháng 3 năm 2023

## 6.5 BÁO CÁO KẾT QUẢ HOẠT ĐỘNG KINH DOANH HỢP NHẤT

Năm tài chính kết thúc ngày 31 tháng 12 năm

Mã số	Thuyết minh	2022 (VND)	2021 (VND)
01	Doanh thu bán hàng và cung cấp dịch vụ	13.463.916.114.123	9.060.328.594.014
02	Các khoản giảm trừ doanh thu	(233.115.927.204)	(6.079.676.255)
10	Doanh thu thuần về bán hàng và cung cấp dịch vụ	13.230.800.186.919	9.054.248.917.759
11	Giá vốn hàng bán và dịch vụ cung cấp	(10.254.865.119.471)	(7.298.428.758.127)
20	Lợi nhuận gộp về bán hàng và cung cấp dịch vụ	2.975.935.067.448	1.755.820.159.632
21	Doanh thu hoạt động tài chính	434.061.627.900	195.334.519.754
22	Chi phí tài chính	(369.571.269.616)	(106.722.262.272)
23	-Trong đó: Chi phí lãi vay	(97.120.949.614)	(34.702.485.314)
24	Phần lãi/(lỗ) trong công ty liên kết	222.515.937	(437.566.418)
25	Chi phí bán hàng	(349.389.329.477)	(343.526.224.004)
26	Chi phí quản lý doanh nghiệp	(372.098.136.496)	(213.089.480.647)
30	Lợi nhuận thuần từ hoạt động kinh doanh	2.319.160.475.696	1.287.379.146.045
31	Thu nhập khác	33.544.169.927	19.082.084.079
32	Chi phí khác	(29.786.982.755)	(26.906.364.031)
40	Lợi nhuận/(lỗ) khác	3.757.187.172	(7.824.279.952)
50	Tổng lợi nhuận kế toán trước thuế	2.322.917.662.868	1.279.554.866.093
51	Chi phí thuế thu nhập doanh nghiệp ("TNDN") hiện hành	(303.587.294.874)	(178.086.534.812)
52	(Chi phí)/thu nhập thuế TNDN hoãn lại	(6.410.482.836)	5.085.626.416
60	Lợi nhuận sau thuế TNDN	2.012.919.885.158	1.106.553.957.697
<b>Phân bổ cho:</b>			
61	Chủ sở hữu của Công ty	1.975.232.341.240	1.098.959.364.238
62	Cổ đông không kiểm soát	37.687.543.918	7.594.593.459
70	Lãi cơ bản trên cổ phiếu	10.266	5.903
71	Lãi suy giảm trên cổ phiếu	10.266	5.903

Hà Thị Phương Thủy Hồng Nhung  
Người lập và Kế toán trưởng



Trương Thị Lệ Khanh  
Chủ tịch Hội đồng Quản trị  
Ngày 30 tháng 3 năm 2023

## 6.6 BÁO CÁO LƯU CHUYỂN TIỀN TỆ HỢP NHẤT


(Theo phương pháp gián tiếp)

Năm tài chính kết thúc ngày 31 tháng 12 năm

Mã số	Thuyết minh	2022 (VND)	2021 (VND)
<b>LƯU CHUYỂN TIỀN TỪ HOẠT ĐỘNG KINH DOANH</b>			
01	Lợi nhuận kế toán trước thuế	2.322.917.662.868	1.279.554.866.093
Điều chỉnh cho các khoản:			
02	Khấu hao tài sản cố định ("TSCĐ") và phân bổ lợi thế thương mại	326.932.321.590	284.991.616.859
03	Dự phòng/ (hoàn nhập dự phòng)	387.722.851.582	(20.428.214.577)
04	Lỗ/(lãi) chênh lệch tỷ giá hối đoái do đánh giá lại các khoản mục tiền tệ có gốc ngoại tệ	5.954.816.513	(5.244.981.471)
05	Lãi từ hoạt động đầu tư	(77.054.209.632)	(73.731.037.413)
06	Chi phí lãi vay	97.120.949.614	34.702.485.314
08	Lợi nhuận từ hoạt động kinh doanh trước những thay đổi vốn lưu động	3.063.594.392.535	1.499.844.734.805
09	Tăng các khoản phải thu	(199.768.902.581)	(331.131.681.549)
10	Tăng hàng tồn kho	(1.264.945.855.830)	(219.304.267.294)
11	Tăng/(giảm) các khoản phải trả	333.538.831.232	(270.415.223.042)
12	Tăng chi phí trả trước	(23.207.851.205)	(18.295.576.479)
13	Tăng chứng khoán kinh doanh	(99.422.922.875)	(70.886.973.689)
14	Tiền lãi vay đã trả	(95.288.758.122)	(33.110.787.630)
15	Thuế TNDN đã nộp	(62.980.286.480)	(204.175.149.713)
17	Tiền chi khác từ hoạt động kinh doanh	(47.414.785.671)	(20.628.882.142)
20	Lưu chuyển tiền thuần từ hoạt động kinh doanh	1.604.103.861.003	331.896.193.267
<b>LƯU CHUYỂN TIỀN TỪ HOẠT ĐỘNG ĐẦU TƯ</b>			
21	Tiền chi để mua sắm, xây dựng TSCĐ và các tài sản dài hạn khác	(1.131.261.912.019)	(587.975.469.063)
22	Tiền thu từ thanh lý, nhượng bán TSCĐ và tài sản dài hạn khác	9.538.016.019	4.613.819.545
23	Tiền chi gửi ngân hàng có kỳ hạn	(2.265.170.758.755)	(1.433.946.864.970)
24	Tiền thu hồi tiền gửi có kỳ hạn tại ngân hàng	1.791.847.378.985	1.606.597.000.000
25	Tiền chi đầu tư góp vốn vào công ty con và đơn vị khác	-	(501.668.847.390)
27	Tiền thu lãi tiền gửi và cổ tức được chia	66.595.247.366	69.818.910.430
30	Lưu chuyển tiền thuần từ hoạt động đầu tư	(1.528.452.028.404)	(842.561.451.448)
<b>LƯU CHUYỂN TIỀN TỪ HOẠT ĐỘNG TÀI CHÍNH</b>			
31	Tiền thu từ tái phát hành cổ phiếu	154.002.380.000	-
33	Tiền thu từ vay	10.279.382.867.571	5.837.256.808.799
34	Tiền chi trả nợ gốc vay	(9.782.362.195.082)	(5.171.868.737.552)
36	Tiền chi trả cổ tức	(366.734.364.800)	-
40	Lưu chuyển thuần từ hoạt động tài chính	284.288.687.689	665.388.071.247
50	Lưu chuyển tiền thuần trong năm	359.940.520.288	154.722.813.066
60	Tiền và các khoản tương đương tiền đầu năm	195.219.000.716	40.754.357.119
61	Ảnh hưởng của thay đổi tỷ giá hối đoái quy đổi ngoại tệ	(1.990.070.875)	(258.169.469)
70	Tiền và các khoản tương đương tiền cuối năm	553.169.450.129	195.219.000.716

Các thông tin liên quan đến báo cáo lưu chuyển tiền tệ hợp nhất được trình bày tại Thuyết minh 34.

Hà Thị Phương Thủy Hồng Nhung  
Người lập và Kế toán trưởng



Trương Thị Lệ Khanh  
Chủ tịch Hội đồng Quản trị  
Ngày 30 tháng 3 năm 2023



# THUYẾT MINH BÁO CÁO TÀI CHÍNH HỢP NHẤT

MẪU SỐ B 09 – DN/HN

## THUYẾT MINH BÁO CÁO TÀI CHÍNH HỢP NHẤT CHO NĂM TÀI CHÍNH KẾT THÚC NGÀY 31 THÁNG 12 NĂM 2022

### 1. ĐẶC ĐIỂM HOẠT ĐỘNG CỦA TẬP ĐOÀN

Công ty Cổ phần Vĩnh Hoàn (“Công ty”) là một công ty cổ phần được chuyển đổi từ Công ty TNHH Vĩnh Hoàn được thành lập tại nước CHXHCN Việt Nam theo Giấy chứng nhận đăng ký doanh nghiệp đầu tiên số 1400112623 do Sở Kế hoạch và Đầu tư Tỉnh Đồng Tháp cấp ngày 17 tháng 4 năm 2007. Giấy chứng nhận đăng ký doanh nghiệp thay đổi gần nhất ngày 5 tháng 7 năm 2022.

Cổ phiếu của Công ty được niêm yết tại Sở Giao dịch Chứng Khoán Thành phố Hồ Chí Minh vào ngày 24 tháng 12 năm 2007 theo Quyết định số 179/QĐ-SGDHCM của Sở Giao dịch Chứng khoán Thành phố Hồ Chí Minh với mã giao dịch cổ phiếu là “VHC”.

Hoạt động kinh doanh chính của Công ty và các công ty con trong Tập đoàn là:

- Nuôi trồng thủy sản nội địa; chế biến, bảo quản thủy sản và các sản phẩm từ thủy sản; mua bán thủy hải sản, nguyên vật liệu phục vụ sản xuất, chế biến thủy hải sản và thức ăn thủy hải sản;
- Chiết xuất và sản xuất gelatin, collagen thủy phân dùng cho dược phẩm, mỹ phẩm, thực phẩm;
- Sản xuất và mua bán thực phẩm: bánh phồng tôm, hủ tiếu, bánh phở; và
- Chế biến và bảo quản rau quả.

Chu kỳ sản xuất kinh doanh thông thường của Tập đoàn là 12 tháng.

Tại ngày 31 tháng 12 năm 2022, Công ty có 8 công ty con và 1 công ty liên kết. Chi tiết các công ty con được trình bày như sau:

Tên công ty	Hoạt động chính	Địa chỉ trụ sở chính	2022		2021	
			Quyền sở hữu (%)	Quyền biểu quyết (%)	Quyền sở hữu (%)	Quyền biểu quyết (%)
<b>CÔNG TY CON</b>						
Công ty TNHH Một thành viên (“MTV”) Thực phẩm Vĩnh Phước	Chế biến bảo quản thủy sản và các sản phẩm từ thủy sản	Ấp An Phú, Xã An Nhơn, Huyện Châu Thành, Tỉnh Đồng Tháp	100%	100%	100%	100%
Công ty TNHH MTV Vĩnh Hoàn Collagen	Chiết xuất và sản xuất gelatin, collagen	Quốc lộ 30, Phường 11, Tp. Cao Lãnh, Tỉnh Đồng Tháp	100%	100%	100%	100%
Công ty TNHH MTV Thanh Bình Đồng Tháp	Chế biến bảo quản thủy sản và các sản phẩm từ thủy sản	Cụm công nghiệp Thanh Bình, xã Bình Thành, Huyện Thanh Bình, Tỉnh Đồng Tháp	100%	100%	100%	100%
Công ty TNHH Sản xuất Giống Cá Tra Vĩnh Hoàn (*)	Sản xuất giống cá tra	Ấp Vĩnh Bường, Xã Vĩnh Hòa, Thị xã Tân Châu, An Giang	98,57%	98,57%	98%	98%

MẪU SỐ B 09 – DN/HN

Tên công ty	Hoạt động chính	Địa chỉ trụ sở chính	2022		2021	
			Quyền sở hữu (%)	Quyền biểu quyết (%)	Quyền sở hữu (%)	Quyền biểu quyết (%)
<b>CÔNG TY CON</b>						
Công ty TNHH Thức ăn Thủy sản Feed One (**)	Sản xuất thức ăn gia súc, gia cầm và thủy sản	Cụm công nghiệp Mỹ Hiệp, Xã Mỹ Hiệp, Huyện Cao Lãnh, Tỉnh Đồng Tháp, Việt Nam	75%	75%	43,47%	75%
Công ty Cổ phần Xuất Nhập khẩu Sa Giang	Sản xuất, mua bán thực phẩm	Lô CII-3, Đường Số 5, KCN C P. Tân Quy Đông, TP Sa Đéc, tỉnh Đồng Tháp	76,72%	76,72%	76,72%	76,72%
Vinh Technology Pte Ltd	Mua bán xuất nhập khẩu thủy sản, thực phẩm chức năng	1 Scotts Road #24-10, Shaw Center, Singapore	100%	100%	100%	100%
Công ty TNHH Nông sản Thực phẩm Thành Ngọc.	Chế biến và bảo quản rau quả	Ấp An Phú, Xã An Nhơn, Huyện Châu Thành, Tỉnh Đồng Tháp	87,27%	87,27%	70%	70%
<b>CÔNG TY LIÊN KẾT</b>						
Công ty TNHH Mai Thiên Thanh	Xử lý và tiêu hủy rác thải không độc hại	Số 139 Trương Hán Siêu, khóm Mỹ Tây, P. Mỹ Phú, TP Cao Lãnh, tỉnh Đồng Tháp	27,5%	27,5%	27,5%	27,5%

(\*) Căn cứ theo Nghị quyết của Hội đồng Quản trị ngày 4 tháng 7 năm 2022, Hội đồng Quản trị đã thông qua quyết định tăng số vốn góp cam kết thêm 50.000.000.000 Đồng vào Công ty TNHH Sản xuất Giống Cá Tra Vĩnh Hoàn. Tổng số vốn đầu tư sau khi cam kết là 148.000.000.000 Đồng chiếm 98,66% trên số vốn điều lệ. Tại ngày 31 tháng 12 năm 2022, Công ty đã góp 138.000.000.000 Đồng vào công ty con này, tương ứng 98,57% trên số vốn điều lệ.

Tại ngày báo cáo tài chính hợp nhất này, Công ty đã góp đủ 148.000.000.000 Đồng theo Nghị quyết nêu trên.

(\*\*) Căn cứ theo Nghị quyết của Hội đồng Quản trị ngày 20 tháng 10 năm 2021, Hội đồng Quản trị đã thông qua quyết định tăng vốn góp tại Công ty TNHH Thức ăn Thủy sản Feed One lên 195.000.000.000 Đồng, tương ứng 75% tỷ lệ sở hữu. Tại ngày 31 tháng 12 năm 2022, Công ty đã góp đủ 163.700.000.000 Đồng bằng tiền mặt và 31.300.000.000 Đồng bằng quyền sử dụng đất và quyền sở hữu tài sản gắn liền với đất đã được đánh giá lại tại Xã Mỹ Hiệp, Huyện Cao Lãnh, Tỉnh Đồng Tháp.

(\*\*\*) Căn cứ theo Nghị quyết của Hội đồng Quản trị ngày 15 tháng 2 năm 2022, Hội đồng Quản trị đã thông qua quyết định tăng vốn góp của Công ty TNHH MTV Thực phẩm Vĩnh Phước (“Vĩnh Phước”) vào Công ty TNHH Nông sản Thực phẩm Thành Ngọc (“Thành Ngọc”) lên 41.865.566.400 Đồng, việc góp vốn được thực hiện thông qua chuyển giao quyền sử dụng đất tại Ấp An Phú, Xã An Nhơn, Huyện Châu Thành, Tỉnh Đồng Tháp.

Căn cứ theo Nghị quyết của Hội đồng Quản trị ngày 15 tháng 11 năm 2022, Hội đồng Quản trị đã thông qua quyết định tăng vốn góp tại Thành Ngọc lên 228.134.433.600 Đồng, tương ứng 76,04% vốn điều lệ. Tại ngày 31 tháng 12 năm 2022, Công ty và công ty Vĩnh Phước đã góp lần lượt là 163.900.000.000 Đồng bằng tiền mặt và 41.865.566.400 Đồng bằng quyền sử dụng đất. Tổng tỷ lệ sở hữu trực tiếp và gián tiếp của Công ty tại Thành Ngọc sau khi tăng vốn là 87,27%. Tại ngày báo cáo tài chính hợp nhất này, vốn tại Thành Ngọc tương ứng 228.134.433.600 Đồng đã được góp đủ theo Nghị quyết trên.



2.1

**CƠ SỞ CỦA VIỆC LẬP BÁO CÁO TÀI CHÍNH HỢP NHẤT**

Báo cáo tài chính hợp nhất đã được lập theo các Chuẩn mực Kế toán Việt Nam, Chế độ Kế toán Doanh nghiệp Việt Nam và các quy định pháp lý có liên quan đến việc lập và trình bày báo cáo tài chính hợp nhất. Báo cáo tài chính hợp nhất được lập theo nguyên tắc giá gốc ngoại trừ các khoản đầu tư vào công ty liên kết và hợp nhất kinh doanh như được trình bày tại Thuyết minh 2.5.

Báo cáo tài chính hợp nhất kèm theo không nhằm vào việc trình bày tình hình tài chính, kết quả hoạt động kinh doanh và lưu chuyển tiền tệ theo các nguyên tắc và thực hành kế toán thường được chấp nhận ở các nước và các thể chế khác ngoài nước Việt Nam. Các nguyên tắc và thực hành kế toán sử dụng tại nước Việt Nam có thể khác với các nguyên tắc và thực hành kế toán tại các nước và các thể chế khác.

2.2

**NĂM TÀI CHÍNH**

Năm tài chính của Công ty bắt đầu từ ngày 1 tháng 1 đến ngày 31 tháng 12.

2.4

**ĐƠN VỊ TIỀN TỆ SỬ DỤNG TRONG KẾ TOÁN**

Công ty sử dụng đơn vị trong kế toán và trình bày trên báo cáo tài chính hợp nhất là Đồng Việt Nam (“VND” hoặc “đồng”).

Khi hợp nhất báo cáo tài chính, nếu báo cáo tài chính của các công ty con được lập bằng đồng tiền khác với đồng tiền trên báo cáo tài chính của Công ty, Công ty phải chuyển đổi báo cáo tài chính của các công ty con sang đồng tiền báo cáo của Công ty theo nguyên tắc sau:

- Tài sản, nợ phải trả phát sinh khi góp vốn công ty con ở nước ngoài được quy đổi theo tỷ giá giao dịch thực tế cuối kỳ;
- LNST/(lỗ lũy kế) chưa phân phối phát sinh sau ngày góp vốn công ty con được quy đổi bằng cách tính toán theo các khoản mục doanh thu, chi phí của báo cáo kết quả hoạt động kinh doanh;
- Các khoản mục thuộc báo cáo kết quả hoạt động kinh doanh và báo cáo lưu chuyển tiền tệ được quy đổi theo tỷ giá bình quân do tỷ giá bình quân của kỳ báo cáo xấp xỉ tỷ giá giao dịch thực tế tại thời điểm phát sinh giao dịch (chênh lệch không quá 2%); và
- Chênh lệch tỷ giá hối đoái phát sinh khi chuyển đổi báo cáo tài chính của công ty con được phản ánh lũy kế trong phần vốn chủ sở hữu của bảng cân đối kế toán hợp nhất. Phần chênh lệch tỷ giá hối đoái phân bổ cho Công ty được trình bày tại chỉ tiêu “Chênh lệch tỷ giá hối đoái”. Phần chênh lệch tỷ giá hối đoái phân bổ cho cổ đông không kiểm soát được trình bày trong chỉ tiêu “Lợi ích cổ đông không kiểm soát”. Chênh lệch tỷ giá hối đoái phát sinh liên quan đến việc quy đổi khoản lợi thể thương mại chưa phân bổ hết cuối kỳ được tính toàn bộ cho Công ty.

2.4

**CÁC LOẠI TỶ GIÁ HỐI ĐOÁI ÁP DỤNG TRONG KẾ TOÁN**

Các nghiệp vụ phát sinh bằng ngoại tệ được quy đổi theo tỷ giá giao dịch thực tế áp dụng tại ngày phát sinh nghiệp vụ. Chênh lệch tỷ giá phát sinh từ các nghiệp vụ này được ghi nhận là thu nhập hoặc chi phí trong báo cáo kết quả hoạt động kinh doanh hợp nhất.

Tài sản và nợ phải trả bằng tiền tệ có gốc ngoại tệ tại ngày của bảng cân đối kế toán hợp nhất lần lượt được quy đổi theo tỷ giá mua và tỷ giá bán ngoại tệ của ngân hàng thương mại nơi Tập đoàn thường xuyên có giao dịch áp dụng tại ngày bảng cân đối kế toán hợp nhất. Các khoản ngoại tệ gửi ngân hàng tại ngày của bảng cân đối kế toán hợp nhất được quy đổi theo tỷ giá mua của chính ngân hàng thương mại nơi Tập đoàn mở tài khoản ngoại tệ. Chênh lệch tỷ giá phát sinh từ việc quy đổi này được ghi nhận là thu nhập hoặc chi phí trong báo cáo kết quả hoạt động kinh doanh hợp nhất.

2.5

**CƠ SỞ HỢP NHẤT BÁO CÁO TÀI CHÍNH****CÔNG TY CON**

Công ty con là những doanh nghiệp mà Tập đoàn có quyền chi phối các chính sách tài chính và hoạt động của doanh nghiệp nhằm thu được lợi ích kinh tế từ các hoạt động của doanh nghiệp đó, thường đi kèm là việc nắm giữ hơn một nửa quyền biểu quyết. Sự tồn tại và tính hữu hiệu của quyền biểu quyết tiềm tàng đang được thực thi hoặc được chuyển đổi sẽ được xem xét khi đánh giá liệu Công ty có quyền kiểm soát doanh nghiệp hay không. Công ty con được hợp nhất toàn bộ kể từ ngày quyền kiểm soát đã chuyển giao cho Công ty. Việc hợp nhất chấm dứt kể từ lúc quyền kiểm soát không còn.

Phương pháp kế toán mua được Tập đoàn sử dụng để hạch toán việc mua công ty con. Chi phí mua được ghi nhận theo giá trị hợp lý của các tài sản đem trao đổi, công cụ vốn được phát hành và các khoản nợ phải trả đã phát sinh hoặc đã thừa nhận tại ngày diễn ra việc trao đổi, cộng với các chi phí liên quan trực tiếp đến việc mua. Các tài sản xác định được, nợ phải trả và những khoản nợ tiềm tàng đã được thừa nhận khi hợp nhất kinh doanh được xác định trước hết theo giá trị hợp lý tại ngày mua không kể đến lợi ích của cổ đông không kiểm soát. Khoản vượt trội giữa chi phí mua so với phần sở hữu của bên mua trong giá trị tài sản thuần được xem là lợi thể thương mại. Nếu phần sở hữu của bên mua trong giá trị hợp lý tài sản thuần lớn hơn chi phí mua, phần chênh lệch được ghi nhận ngay vào báo cáo kết quả hoạt động kinh doanh hợp nhất.

Giao dịch, công nợ và các khoản lãi, các khoản lỗ chưa thực hiện phát sinh giữa các công ty trong cùng Tập đoàn được loại trừ khi hợp nhất.

Trong giao dịch hợp nhất kinh doanh qua nhiều giai đoạn, khi xác định lợi thể thương mại hoặc lãi từ giao dịch mua giá rẻ, giá phí khoản đầu tư vào công ty con được tính là tổng của giá phí tại ngày đạt được quyền kiểm soát công ty con cộng với giá phí của những lần trao đổi trước đã được đánh giá lại theo giá trị hợp lý tại ngày công ty mẹ kiểm soát công ty con.

Chính sách kế toán của công ty con cũng thay đổi nếu cần thiết để đảm bảo sự nhất quán với chính sách kế toán đang được Tập đoàn áp dụng.

**2.5 CƠ SỞ HỢP NHẤT BÁO CÁO TÀI CHÍNH (TIẾP THEO)****NGHIỆP VỤ VÀ LỢI ÍCH CỦA CỔ ĐÔNG KHÔNG KIỂM SOÁT**

Tập đoàn áp dụng chính sách cho các nghiệp vụ đối với cổ đông không kiểm soát giống như nghiệp vụ với các bên không thuộc Tập đoàn.

Lợi ích cổ đông không kiểm soát được xác định theo tỷ lệ phần sở hữu của cổ đông không kiểm soát trong tài sản thuần của đơn vị bị mua lại tại ngày mua.

Việc thoái vốn của những giao dịch làm thay đổi tỷ lệ sở hữu của Tập đoàn trong công ty con mà không dẫn đến mất quyền kiểm soát được kế toán tương tự như các giao dịch vốn chủ sở hữu. Chênh lệch giữa giá trị thay đổi phần sở hữu của Tập đoàn trong tài sản thuần của công ty con và số chi hoặc thu từ việc thoái vốn tại công ty con được ghi nhận vào LNST chưa phân phối thuộc vốn chủ sở hữu.

Những giao dịch làm thay đổi tỷ lệ sở hữu của Tập đoàn trong công ty con dẫn đến việc mất quyền kiểm soát đối với công ty con, thì chênh lệch giữa giá trị thay đổi phần sở hữu của Tập đoàn trong tài sản thuần của công ty con và số chi hoặc thu từ việc thoái vốn tại công ty con được ghi nhận vào Báo cáo kết quả hoạt động kinh doanh hợp nhất. Phần sở hữu còn lại trong công ty này sẽ được hạch toán như một khoản đầu tư tài chính thông thường hoặc kế toán theo phương pháp vốn chủ sở hữu kể từ khi công ty mẹ không còn nắm quyền kiểm soát công ty con.

**CÔNG TY LIÊN KẾT**

Công ty liên kết là tất cả các công ty trong đó Tập đoàn có ảnh hưởng đáng kể nhưng không phải kiểm soát, thường được thể hiện thông qua việc nắm giữ từ 20% đến 50% quyền biểu quyết ở công ty đó. Các khoản đầu tư vào các công ty liên kết được hạch toán theo phương pháp vốn chủ sở hữu và được ghi nhận ban đầu theo giá gốc. Khoản đầu tư của Tập đoàn vào công ty liên kết bao gồm lợi thế thương mại phát sinh khi đầu tư, trừ đi những khoản giảm giá tài sản lũy kế.

Lợi nhuận của Tập đoàn được chia sau khi đầu tư vào các công ty liên kết sẽ được ghi nhận vào báo cáo kết quả hoạt động kinh doanh hợp nhất. Các khoản thay đổi lũy kế sau khi đầu tư các công ty liên kết được điều chỉnh vào giá trị ghi sổ của khoản đầu tư. Khi phần lỗ trong liên kết bằng hoặc vượt quá lợi ích của Tập đoàn trong các công ty liên kết, Tập đoàn sẽ không ghi nhận khoản lỗ vượt đó trừ khi đã phát sinh nghĩa vụ hoặc đã thanh toán hộ cho các công ty liên kết.

Các chính sách kế toán của các bên liên kết được thay đổi khi cần thiết để đảm bảo sự nhất quán với chính sách kế toán mà Tập đoàn áp dụng.

Các khoản lãi hay lỗ chưa thực hiện từ các giao dịch nội bộ giữa Tập đoàn với các bên liên kết sẽ được loại trừ tới mức tương ứng với phần lợi ích của Tập đoàn trong các bên liên kết theo quy định kế toán hiện hành.

**2.6 LỢI THẾ THƯƠNG MẠI**

Lợi thế thương mại là phần phụ trội giữa mức giá phí hợp nhất kinh doanh so với phần lợi ích của Tập đoàn trong tổng giá trị hợp lý của tài sản thuần của công ty con tại ngày thực hiện nghiệp vụ đầu tư. Lợi thế thương mại có được từ việc mua công ty con được coi là một loại tài sản, được tính khấu hao theo phương pháp đường thẳng trên thời gian hữu dụng ước tính của lợi thế thương mại đó nhưng không quá 10 năm.

Khi bán công ty con, giá trị còn lại của khoản lợi thế thương mại chưa khấu hao hết được tính vào khoản lãi/lỗ do nghiệp vụ nhượng bán công ty tương ứng.

Lợi thế thương mại được ghi nhận theo giá vốn trừ khấu hao lũy kế, và được đánh giá tổn thất lợi thế thương mại định kỳ hàng năm. Nếu có bằng chứng cho thấy phần giá trị lợi thế thương mại bị tổn thất lớn hơn số phân bổ hàng năm thì phân bổ theo số lợi thế thương mại bị tổn thất ngay trong kỳ phát sinh.

**2.7 TIỀN VÀ TƯƠNG ĐƯƠNG TIỀN**

Tiền và các khoản tương đương tiền bao gồm tiền mặt tại quỹ, tiền gửi ngân hàng, tiền đang chuyển, tiền gửi không kỳ hạn và các khoản đầu tư ngắn hạn khác có thời hạn đáo hạn ban đầu không quá ba tháng.

**2.8 CÁC KHOẢN PHẢI THU**

Các khoản phải thu thể hiện giá trị ghi sổ của các khoản phải thu khách hàng gồm các khoản phải thu mang tính chất thương mại phát sinh từ giao dịch bán hàng hóa, cung cấp dịch vụ; và các khoản phải thu khác không có tính thương mại, không liên quan đến giao dịch bán hàng hóa và cung cấp dịch vụ. Dự phòng các khoản phải thu khó đòi được lập cho từng khoản phải thu căn cứ vào thời gian quá hạn trả nợ gốc theo cam kết nợ ban đầu (không tính đến việc gia hạn nợ giữa các bên), hoặc căn cứ vào mức tổn thất dự kiến có thể xảy ra. Các khoản phải thu được xác định là không thể thu hồi sẽ được xóa sổ.

Các khoản phải thu được phân loại ngắn hạn và dài hạn trên bảng cân đối kế toán hợp nhất căn cứ theo kỳ hạn còn lại của các khoản phải thu tại ngày của bảng cân đối kế toán hợp nhất tới ngày đến hạn thu hồi.

**2.9 HÀNG TỒN KHO**

Hàng tồn kho được thể hiện theo giá thấp hơn giữa giá gốc và giá trị thuần có thể thực hiện được. Giá gốc được xác định trên cơ sở bình quân gia quyền và bao gồm tất cả các chi phí mua, chi phí chế biến và các chi phí khác có được hàng tồn kho ở địa điểm và trạng thái hiện tại. Trong trường hợp các sản phẩm được sản xuất, giá gốc bao gồm tất cả các chi phí trực tiếp và chi phí sản xuất chung dựa trên mức độ hoạt động bình thường. Giá trị thuần có thể thực hiện được là giá bán ước tính của hàng tồn kho trong kỳ kinh doanh bình thường trừ chi phí ước tính để hoàn thành sản phẩm và chi phí ước tính cần thiết cho việc tiêu thụ.

Tập đoàn áp dụng phương pháp kê kê khai thường xuyên để hạch toán hàng tồn kho.

Dự phòng được lập cho hàng tồn kho bị lỗi thời, chậm lưu chuyển và bị hỏng. Chênh lệch giữa khoản dự phòng phải lập ở cuối kỳ kế toán này và khoản dự phòng đã lập ở cuối kỳ kế toán trước được ghi nhận tăng hoặc giảm giá vốn hàng bán trong kỳ.

**2.10 ĐẦU TƯ TÀI CHÍNH****(A) CHỨNG KHOÁN KINH DOANH**

Chứng khoán kinh doanh là chứng khoán do Tập đoàn nắm giữ cho mục đích kinh doanh và được nắm giữ chủ yếu cho mục đích mua bán để kiếm lời.

Chứng khoán kinh doanh được ghi nhận ban đầu theo giá gốc bao gồm giá mua và các chi phí liên quan trực tiếp đến việc mua chứng khoán kinh doanh. Sau đó, Ban Giám đốc thực hiện việc rà soát đối với tất cả các khoản đầu tư để ghi nhận dự phòng vào cuối kỳ kế toán. Dự phòng giảm giá đầu tư chứng khoán kinh doanh được lập khi giá ghi sổ cao hơn giá trị thị trường của các khoản chứng khoán kinh doanh này. Chênh lệch giữa khoản dự phòng lập ở cuối kỳ kế toán này và khoản dự phòng đã lập ở cuối kỳ kế toán trước được ghi nhận tăng hoặc giảm chi phí tài chính trong kỳ. Khoản dự phòng được hoàn nhập không vượt quá giá trị ghi sổ ban đầu.

Thời điểm ghi nhận chứng khoán kinh doanh là thời điểm Tập đoàn có quyền sở hữu, cụ thể như sau:

- Chứng khoán niêm yết được ghi nhận tại thời điểm khớp lệnh; và
- Chứng khoán chưa niêm yết được ghi nhận tại thời điểm chính thức có quyền sở hữu theo quy định của pháp luật.

Lãi hoặc lỗ từ việc thanh lý, nhượng bán chứng khoán kinh doanh được hạch toán vào báo cáo kết quả hoạt động kinh doanh hợp nhất. Giá vốn được xác định theo phương pháp bình quân gia quyền di động.

**(B) ĐẦU TƯ NĂM GIỮ ĐẾN NGÀY ĐÁO HẠN**

Các khoản đầu tư năm giữ đến ngày đáo hạn là các khoản đầu tư mà Tập đoàn có ý định và có khả năng giữ đến ngày đáo hạn.

Các khoản đầu tư năm giữ đến ngày đáo hạn bao gồm các khoản tiền gửi ngân hàng có kỳ hạn và các khoản đầu tư năm giữ đến ngày đáo hạn khác. Các khoản đầu tư này ban đầu được ghi nhận theo giá gốc. Sau đó, Ban Giám đốc thực hiện việc rà soát đối với tất cả các khoản đầu tư để ghi nhận dự phòng vào cuối kỳ kế toán.

Dự phòng giảm giá đầu tư năm giữ đến ngày đáo hạn được lập khi có bằng chứng chắc chắn cho thấy một phần hoặc toàn bộ khoản đầu tư có thể không thu hồi được. Chênh lệch giữa khoản dự phòng lập ở cuối kỳ kế toán này và khoản dự phòng đã lập ở cuối kỳ kế toán trước được ghi nhận tăng hoặc giảm chi phí tài chính trong kỳ. Khoản dự phòng được hoàn nhập không vượt quá giá trị ghi sổ ban đầu.

Các khoản đầu tư năm giữ đến ngày đáo hạn được phân loại ngắn hạn và dài hạn trên bảng cân đối kế toán hợp nhất căn cứ theo kỳ hạn còn lại của các khoản đầu tư năm giữ đến ngày đáo hạn tại ngày của bảng cân đối kế toán hợp nhất đến ngày đáo hạn.

**(C) ĐẦU TƯ VÀO CÔNG TY LIÊN KẾT**

Đầu tư vào công ty liên kết được trình bày theo phương pháp vốn chủ sở hữu trong báo cáo tài chính hợp nhất (Thuyết minh 2.5).

**(D) ĐẦU TƯ GÓP VỐN VÀO ĐƠN VỊ**

Đầu tư góp vốn vào đơn vị khác là các khoản đầu tư vào công cụ vốn của đơn vị khác nhưng không có quyền kiểm soát hoặc đồng kiểm soát, không có ảnh hưởng đáng kể đối với bên được đầu tư. Các khoản đầu tư này được ghi nhận ban đầu theo giá gốc. Sau đó, Ban Giám đốc thực hiện việc rà soát đối với tất cả các khoản đầu tư để ghi nhận dự phòng vào cuối kỳ kế toán.

Dự phòng giảm giá đầu tư góp vốn vào đơn vị khác được lập vào cuối kỳ kế toán khi có sự giảm giá trị của các khoản đầu tư. Dự phòng giảm giá đầu tư đầu tư góp vốn vào đơn vị khác được tính dựa trên giá trị thị trường nếu giá trị thị trường được xác định một cách tin cậy. Nếu giá trị thị trường không thể được xác định một cách tin cậy, dự phòng giảm giá đầu tư đầu tư góp vốn vào đơn vị khác được tính dựa trên khoản lỗ của công ty nhận đầu tư.

Chênh lệch giữa khoản dự phòng lập ở cuối kỳ kế toán này và khoản dự phòng đã lập ở cuối kỳ kế toán trước được ghi nhận tăng hoặc giảm chi phí tài chính trong kỳ. Khoản dự phòng được hoàn nhập không vượt quá giá trị ghi sổ ban đầu.



**2.11 TÀI SẢN CỐ ĐỊNH (“TSCĐ”)****TÀI SẢN CỐ ĐỊNH HỮU HÌNH VÀ TÀI SẢN CỐ ĐỊNH VÔ HÌNH**

TSCĐ được phản ánh theo nguyên giá trừ khấu hao lũy kế. Nguyên giá bao gồm các chi phí liên quan trực tiếp đến việc có được TSCĐ ở trạng thái sẵn sàng sử dụng. Các chi phí phát sinh sau ghi nhận ban đầu chỉ được ghi tăng nguyên giá TSCĐ nếu các chi phí này chắc chắn làm tăng lợi ích kinh tế trong tương lai do sử dụng tài sản đó. Các chi phí phát sinh không thỏa mãn điều kiện trên được ghi nhận là chi phí sản xuất, kinh doanh trong kỳ.

**KHẤU HAO VÀ HAO MÒN**

TSCĐ được khấu hao theo phương pháp đường thẳng để giảm dần nguyên giá tài sản trong suốt thời gian hữu dụng ước tính. Thời gian hữu dụng ước tính của các loại tài sản như sau:

Nhà cửa, vật kiến trúc	5 – 25 năm
Máy móc, thiết bị	3 – 10 năm
Phương tiện vận tải	4 – 10 năm
Thiết bị văn phòng	3 – 6 năm
Phần mềm vi tính	4 – 5 năm

Quyền sử dụng đất bao gồm quyền sử dụng đất quyền sử dụng đất do Nhà nước giao có thu tiền sử dụng đất, quyền sử dụng đất nhận chuyển nhượng hợp pháp, và tiền sử dụng đất đã trả trước cho các hợp đồng thuê đất có hiệu lực trước ngày hiệu lực của luật đất đai 2003 (tức là ngày 1 tháng 7 năm 2004) và được cấp Giấy chứng nhận quyền sử dụng đất.

Quyền sử dụng đất có thời hạn được phản ánh theo nguyên giá trừ khấu hao lũy kế. Nguyên giá của quyền sử dụng đất bao gồm giá mua và các chi phí liên quan trực tiếp đến việc có được quyền sử dụng đất. Quyền sử dụng đất được khấu hao theo phương pháp đường thẳng trong suốt thời hạn của quyền sử dụng đất.

Quyền sử dụng đất không có thời hạn được ghi nhận theo nguyên giá và không khấu hao.

**THANH LÝ**

Lãi hoặc lỗ phát sinh do thanh lý, nhượng bán TSCĐ được xác định bằng số chênh lệch giữa số tiền thu thuần do thanh lý với giá trị còn lại của TSCĐ và được ghi nhận là thu nhập hoặc chi phí trong báo cáo kết quả hoạt động kinh doanh hợp nhất.

**CHI PHÍ XÂY DỰNG CƠ BẢN DỜ DANG**

Chi phí xây dựng cơ bản dở dang thể hiện giá trị của các tài sản trong quá trình lắp đặt hoặc xây dựng phục vụ mục đích sản xuất, cho thuê hoặc quản trị, hoặc cho bất kỳ mục đích nào khác, được ghi nhận theo giá gốc, bao gồm toàn bộ chi phí cần thiết để xây dựng mới hoặc sửa chữa, cải tạo, mở rộng hay trang bị lại kỹ thuật công trình như chi phí xây dựng; chi phí thiết bị; chi phí bồi thường, hỗ trợ và tái định cư; chi phí quản lý dự án; chi phí tư vấn đầu tư xây dựng; và chi phí vay được vốn hóa đối với tài sản đủ điều kiện phù hợp với chính sách kế toán của Tập đoàn. Khấu hao của những tài sản này, cũng giống như các loại TSCĐ khác, sẽ bắt đầu được trích khi tài sản đã sẵn sàng cho mục đích sử dụng.

**2.12 THUÊ TÀI SẢN**

Thuê hoạt động là loại hình thuê TSCĐ mà phần lớn rủi ro và lợi ích gắn liền với quyền sở hữu của tài sản thuộc về bên cho thuê. Khoản thanh toán dưới hình thức thuê hoạt động được hạch toán vào báo cáo kết quả hoạt động kinh doanh hợp nhất theo phương pháp đường thẳng dựa trên thời hạn thuê hoạt động.

**2.13 CHI PHÍ TRẢ TRƯỚC**

Chi phí trả trước bao gồm các chi phí trả trước ngắn hạn và chi phí trả trước dài hạn trên bảng cân đối kế toán riêng. Chi phí trả trước ngắn hạn phản ánh số tiền trả trước để được cung cấp dịch vụ; hoặc các công cụ, dụng cụ không thỏa mãn điều kiện ghi nhận TSCĐ trong khoảng thời gian không quá 12 tháng hoặc một chu kỳ sản xuất kinh doanh kể từ ngày trả trước. Chi phí trả trước dài hạn phản ánh số tiền trả trước để được cung cấp dịch vụ; hoặc các công cụ, dụng cụ không thỏa mãn điều kiện ghi nhận TSCĐ có thời hạn trên 12 tháng hoặc hơn một chu kỳ sản xuất kinh doanh kể từ ngày trả trước. Các khoản chi phí trả trước này được ghi nhận theo giá gốc và được phân bổ theo phương pháp đường thẳng dựa trên thời gian hữu dụng ước tính.

Tiền thuê đất trả trước cho các hợp đồng thuê đất không được ghi nhận vào tài sản vô hình theo chính sách kế toán số 2.11 thì ghi nhận vào chi phí trả trước và được phân bổ theo phương pháp đường thẳng theo thời hạn thuê trả trước.



**2.14 NỢ PHẢI TRẢ**

Các khoản nợ phải trả được phân loại dựa vào tính chất bao gồm:

- Phải trả người bán gồm các khoản phải trả mang tính chất thương mại phát sinh từ giao dịch mua hàng hóa và dịch vụ; và
- Phải trả khác gồm các khoản phải trả không có tính thương mại và không liên quan đến giao dịch mua hàng hóa và dịch vụ.

Các khoản nợ phải trả được phân loại ngắn hạn và dài hạn trên bảng cân đối kế toán hợp nhất căn cứ theo kỳ hạn còn lại của các khoản phải trả tại ngày của bảng cân đối kế toán hợp nhất tới ngày đến hạn thanh toán.

**2.15 VAY**

Vay bao gồm các khoản tiền vay từ các ngân hàng.

Các khoản vay được phân loại ngắn hạn và dài hạn trên bảng cân đối kế toán hợp nhất căn cứ theo kỳ hạn còn lại của các khoản vay tại ngày của bảng cân đối kế toán hợp nhất tới ngày đến hạn thanh toán.

Chi phí đi vay liên quan trực tiếp đối với hoạt động xây dựng hoặc sản xuất bất kỳ tài sản đủ tiêu chuẩn sẽ được vốn hóa trong thời gian mà các tài sản này được hoàn thành và chuẩn bị đưa vào sử dụng. Đối với các khoản vay chung trong đó có sử dụng vốn cho mục đích đầu tư xây dựng hoặc sản xuất bất kỳ tài sản đủ tiêu chuẩn thì Tập đoàn xác định chi phí đi vay được vốn hóa theo tỷ lệ vốn hóa đối với chi phí lũy kế bình quân gia quyền phát sinh cho việc đầu tư xây dựng cơ bản hoặc sản xuất tài sản đủ tiêu chuẩn đó. Tỷ lệ vốn hóa được tính theo tỷ lệ lãi suất bình quân gia quyền của các khoản vay chưa trả trong kỳ, trừ các khoản vay riêng biệt phục vụ cho mục đích hình thành một tài sản cụ thể. Chi phí đi vay khác được ghi nhận trong báo cáo kết quả hoạt động kinh doanh hợp nhất khi phát sinh.

**2.16 CHI PHÍ PHẢI TRẢ**

Bao gồm các khoản phải trả cho hàng hóa, dịch vụ đã nhận được từ người bán; các khoản lương, thưởng cho người lao động đã được Ban Giám đốc phê duyệt trong năm báo cáo nhưng thực tế chưa chi trả do chưa có hóa đơn hoặc chưa đủ hồ sơ, tài liệu kế toán, được ghi nhận vào chi phí sản xuất, kinh doanh của năm báo cáo.

**2.17 CÁC KHOẢN DỰ PHÒNG**

Các khoản dự phòng được ghi nhận khi Tập đoàn có nghĩa vụ nợ hiện tại, pháp lý hoặc liên đới, phát sinh từ các sự kiện đã xảy ra; việc thanh toán nghĩa vụ nợ có thể sẽ dẫn đến sự giảm sút về những lợi ích kinh tế và giá trị của nghĩa vụ nợ đó được ước tính một cách đáng tin cậy. Dự phòng không được ghi nhận cho các khoản lỗ hoạt động trong tương lai.

Dự phòng được tính trên cơ sở các khoản chi phí dự tính phải thanh toán nghĩa vụ nợ. Nếu ảnh hưởng về giá trị thời gian của tiền là trọng yếu thì dự phòng được tính trên cơ sở giá trị hiện tại với tỷ lệ chiết khấu trước thuế và phản ánh những đánh giá trên thị trường hiện tại về giá trị thời gian của tiền và rủi ro cụ thể của khoản nợ đó. Giá trị tăng lên do ảnh hưởng của yếu tố thời gian được ghi nhận là chi phí tài chính. Chênh lệch giữa khoản dự phòng lập ở cuối kỳ kế toán này và khoản dự phòng đã lập chưa sử dụng ở cuối kỳ kế toán trước được ghi nhận tăng hoặc giảm chi phí sản xuất, kinh doanh trong kỳ.

**2.18 QUỸ PHÁT TRIỂN KHOA HỌC VÀ CÔNG NGHỆ**

Quỹ phát triển Khoa học và Công nghệ được trích lập để tạo nguồn đầu tư cho hoạt động khoa học và công nghệ của Tập đoàn. Quỹ được hình thành trên cơ sở trích lập tối đa 10% từ thu nhập chịu thuế trước khi tính thuế TNDN và được ghi nhận vào chi phí hoạt động sản xuất kinh doanh trong kỳ.

**2.19 DỰ PHÒNG TRỢ CẤP THÔI VIỆC**

Theo Luật Lao động Việt Nam, người lao động của Tập đoàn đã làm việc thường xuyên đủ 12 tháng trở lên được hưởng khoản trợ cấp thôi việc. Thời gian làm việc để tính trợ cấp thôi việc là tổng thời gian người lao động đã làm việc thực tế cho Tập đoàn trừ đi thời gian người lao động đã tham gia bảo hiểm thất nghiệp theo quy định của pháp luật và thời gian làm việc đã được Tập đoàn chi trả trợ cấp thôi việc.

Trợ cấp thôi việc của người lao động được trích trước cuối mỗi kỳ báo cáo theo tỷ lệ bằng một nửa mức lương bình quân tháng cho mỗi năm làm việc. Mức lương bình quân tháng để tính trợ cấp thôi việc dựa trên mức lương bình quân theo hợp đồng lao động của sáu tháng gần nhất tính đến trước ngày lập bảng cân đối kế toán hợp nhất này.

Khoản trích trước này được sử dụng để trả một lần khi người lao động chấm dứt hợp đồng lao động theo quy định hiện hành.

**2.20 VỐN CHỦ SỞ HỮU**

Vốn góp của chủ sở hữu được ghi nhận theo số thực tế góp của các cổ đông. Vốn góp của chủ sở hữu được phản ánh theo mệnh giá của cổ phiếu.

Thặng dư vốn cổ phần là khoản chênh lệch giữa vốn góp theo mệnh giá cổ phiếu với giá thực tế phát hành cổ phiếu; chênh lệch giữa giá mua lại cổ phiếu quỹ và giá tái phát hành cổ phiếu quỹ.

**CỔ PHIẾU QUỸ**

Cổ phiếu quỹ mua trước ngày hiệu lực của Luật Chứng khoán (ngày 1 tháng 1 năm 2021) là cổ phiếu do Công ty phát hành và được mua lại bởi chính Công ty, nhưng chưa bị hủy bỏ và sẽ được tái phát hành trở lại trong khoảng thời gian theo quy định của pháp luật về chứng khoán.

Cổ phiếu quỹ mua sau ngày 1 tháng 1 năm 2021 sẽ được hủy bỏ và điều chỉnh giảm vốn chủ sở hữu.

LNST chưa phân phối phản ánh kết quả kinh doanh lũy kế sau thuế TNDN của Tập đoàn tại thời điểm báo cáo.

**2.21 PHÂN CHIA LỢI NHUẬN THUẦN****CỔ TỨC**

Cổ tức được ghi nhận là một khoản phải trả trong báo cáo tài chính hợp nhất của kỳ kế toán dựa vào ngày chốt danh sách cổ đông theo Nghị quyết của Hội đồng Quản trị sau khi phương án chi trả cổ tức được thông qua tại Đại hội đồng Cổ đông.

LNST TNDN có thể được chia cho các cổ đông sau khi được Đại hội đồng cổ đông phê duyệt và sau khi đã trích lập các quỹ theo điều lệ của Công ty và các quy định của pháp luật Việt Nam.

Tập đoàn trích lập các quỹ sau:

**QUỸ KHEN THƯỞNG, PHÚC LỢI**

Quỹ khen thưởng, phúc lợi được trích lập từ LNST của Tập đoàn và được các cổ đông phê duyệt tại Đại hội đồng cổ đông. Quỹ được trình bày là một khoản phải trả trên bảng cân đối kế toán hợp nhất. Quỹ này được trích lập để khen thưởng, khuyến khích, nâng cao phúc lợi cho công nhân viên và được trình bày như một khoản nợ phải trả trên bảng cân đối kế toán hợp nhất.

**2.22 GHI NHẬN DOANH THU****(A) DOANH THU BÁN HÀNG**

Doanh thu bán hàng được ghi nhận trong báo cáo kết quả hoạt động kinh doanh hợp nhất khi đồng thời thỏa mãn tất cả năm (5) điều kiện sau:

- Tập đoàn đã chuyển giao phần lớn rủi ro và lợi ích gắn liền với quyền sở hữu sản phẩm hoặc hàng hóa cho người mua;
- Tập đoàn không còn nắm giữ quyền quản lý sản phẩm hoặc hàng hóa như người sở hữu sản phẩm hoặc hàng hóa, hoặc quyền kiểm soát sản phẩm hoặc hàng hóa;
- Doanh thu được xác định tương đối chắc chắn;
- Tập đoàn sẽ thu được lợi ích kinh tế từ giao dịch bán hàng; và
- Xác định được chi phí liên quan đến giao dịch bán hàng.

Doanh thu không được ghi nhận khi có yếu tố không chắc chắn mang tính trọng yếu về khả năng thu được tiền bán hàng hoặc về khả năng hàng bán bị trả lại.

Doanh thu được ghi nhận phù hợp với bản chất hơn hình thức và được phân bổ theo nghĩa vụ cung ứng sản phẩm hoặc hàng hóa. Trường hợp Tập đoàn dùng sản phẩm, hàng hóa để khuyến mãi cho khách hàng kèm theo điều kiện mua hàng của Tập đoàn thì Tập đoàn phân bổ số tiền thu được để tính doanh thu cho cả hàng khuyến mãi và giá trị hàng khuyến mãi được tính vào giá vốn hàng bán trong báo cáo kết quả hoạt động kinh doanh hợp nhất.

**(B) DOANH THU CUNG CẤP DỊCH VỤ**

Doanh thu cung cấp dịch vụ được ghi nhận trong báo cáo kết quả hoạt động kinh doanh hợp nhất khi dịch vụ đã được cung cấp, bằng cách tính mức độ hoàn thành của từng giao dịch, dựa trên cơ sở đánh giá tỷ lệ dịch vụ đã cung cấp so với tổng khối lượng dịch vụ phải cung cấp. Doanh thu cung cấp dịch vụ chỉ được ghi nhận khi đồng thời thỏa mãn bốn (4) điều kiện sau:

- Doanh thu được xác định tương đối chắc chắn;
- Có khả năng thu được lợi ích kinh tế từ giao dịch cung cấp dịch vụ đó;
- Xác định được phần công việc đã hoàn thành tại ngày của bảng cân đối kế toán hợp nhất; và
- Xác định được chi phí phát sinh cho giao dịch và chi phí để hoàn thành giao dịch cung cấp dịch vụ đó.

**(C) THU NHẬP LÃI**

Thu nhập lãi được ghi nhận khi được hưởng.

**(D) THU NHẬP TỪ CỔ TỨC**

Thu nhập từ cổ tức được ghi nhận khi Tập đoàn xác lập quyền nhận cổ tức từ các đơn vị đầu tư.

**2.23 CÁC KHOẢN GIẢM TRỪ DOANH THU**

Các khoản giảm trừ doanh thu bao gồm chiết khấu thương mại, hàng bán bị trả lại và giảm giá hàng bán. Các khoản giảm trừ doanh thu phát sinh cùng kỳ tiêu thụ sản phẩm, hàng hóa, dịch vụ được ghi nhận điều chỉnh giảm doanh thu kỳ phát sinh.

Các khoản giảm trừ doanh thu đối với sản phẩm, hàng hóa và dịch vụ tiêu thụ trong kỳ, phát sinh sau ngày của bảng cân đối kế toán hợp nhất nhưng trước thời điểm phát hành báo cáo tài chính hợp nhất được ghi nhận điều chỉnh giảm doanh thu của kỳ lập báo cáo

**2.24 GIÁ VỐN HÀNG BÁN VÀ DỊCH VỤ CUNG CẤP**

Giá vốn hàng bán và dịch vụ cung cấp là tổng chi phí phát sinh của thành phẩm, hàng hóa, vật tư xuất bán và dịch vụ cung cấp cho khách hàng trong kỳ, được ghi nhận theo nguyên tắc phù hợp với doanh thu và nguyên tắc thận trọng.

**2.25 CHI PHÍ TÀI CHÍNH**

Chi phí tài chính phản ánh những khoản chi phí hoạt động tài chính phát sinh trong kỳ chủ yếu bao gồm lãi tiền vay, dự phòng tổn thất đầu tư vào đơn vị khác, lỗ chênh lệch tỷ giá hối đoái và chi phí tài chính khác.

**2.26 CHI PHÍ BÁN HÀNG**

Chi phí bán hàng phản ánh các chi phí thực tế phát sinh trong quá trình bán sản phẩm, hàng hóa và cung cấp dịch vụ.

**2.27 CHI PHÍ QUẢN LÝ DOANH NGHIỆP**

Chi phí quản lý doanh nghiệp phản ánh các chi phí thực tế phát sinh trong quá trình quản lý chung của Tập đoàn

**2.28 THUẾ TNDN HIỆN HÀNH VÀ THUẾ TNDN HOÃN LẠI**

Thuế TNDN bao gồm toàn bộ số thuế TNDN tính trên thu nhập chịu thuế TNDN. Chi phí thuế TNDN bao gồm chi phí thuế TNDN hiện hành và chi phí thuế TNDN hoãn lại.

Thuế TNDN hiện hành là số thuế TNDN phải nộp hoặc thu hồi được tính trên thu nhập chịu thuế và thuế suất thuế TNDN của năm hiện hành. Thuế TNDN hiện hành và thuế TNDN hoãn lại được ghi nhận là thu nhập hay chi phí khi xác định lợi nhuận hoặc lỗ của kỳ phát sinh, ngoại trừ trường hợp thuế thu nhập phát sinh từ một giao dịch hoặc sự kiện được ghi nhận trực tiếp vào vốn chủ sở hữu trong cùng kỳ hay một kỳ khác.

Thuế TNDN hoãn lại được tính đầy đủ, sử dụng phương thức công nợ, tính trên các khoản chênh lệch tạm thời giữa giá trị ghi sổ của các khoản mục tài sản và nợ phải trả trên báo cáo tài chính hợp nhất và cơ sở tính thuế TNDN của các khoản mục này. Thuế TNDN hoãn lại không được ghi nhận khi nợ thuế TNDN hoãn lại phải trả phát sinh từ ghi nhận ban đầu của một tài sản hay nợ phải trả của một giao dịch mà giao dịch này không phải là giao dịch sáp nhập doanh nghiệp, không có ảnh hưởng đến lợi nhuận kế toán hoặc lợi nhuận/lỗ tính thuế thu nhập tại thời điểm phát sinh giao dịch. Thuế TNDN hoãn lại được tính theo thuế suất dự tính được áp dụng trong niên độ mà tài sản được thu hồi hoặc khoản nợ phải trả được thanh toán dựa trên thuế suất đã ban hành hoặc xem như có hiệu lực tại ngày của bảng cân đối kế toán hợp nhất.

Tài sản thuế TNDN hoãn lại được ghi nhận khi có khả năng sẽ có lợi nhuận tính thuế TNDN trong tương lai để sử dụng những chênh lệch tạm thời được khấu trừ.

**2.29 CÁC BÊN LIÊN QUAN**

Các doanh nghiệp, các cá nhân, trực tiếp hay gián tiếp qua một hoặc nhiều trung gian, có quyền kiểm soát Tập đoàn hoặc chịu sự kiểm soát của Tập đoàn, hoặc cùng chung sự kiểm soát với Tập đoàn, bao gồm cả công ty mẹ, công ty con và công ty liên kết là các bên liên quan. Các bên liên kết, các cá nhân trực tiếp hoặc gián tiếp nắm quyền biểu quyết của Tập đoàn mà có ảnh hưởng đáng kể đối với Tập đoàn, những cá nhân quản lý chủ chốt bao gồm thành viên Hội đồng Quản trị, Ban Giám đốc của Công ty, thành viên Ban Kiểm Soát, những thành viên mật thiết trong gia đình của các cá nhân này hoặc các bên liên kết này hoặc những công ty liên kết với các cá nhân này cũng được coi là bên liên quan.

Trong việc xem xét từng mối quan hệ của các bên liên quan, Tập đoàn căn cứ vào bản chất của mối quan hệ chứ không chỉ hình thức pháp lý của các quan hệ đó.

**2.30 BÁO CÁO BỘ PHẬN**

Một bộ phận là một hợp phần có thể xác định riêng biệt của Tập đoàn tham gia vào việc bán hàng hoặc cung cấp dịch vụ liên quan (bộ phận chia theo hoạt động kinh doanh), hoặc bán hàng hoặc cung cấp dịch vụ trong một môi trường kinh tế cụ thể (bộ phận chia theo khu vực địa lý). Mỗi bộ phận này chịu rủi ro và thu được lợi ích khác biệt với các bộ phận khác. Báo cáo bộ phận cơ bản của Tập đoàn là dựa theo bộ phận chia theo khu vực địa lý.

**2.31 ƯỚC TÍNH KẾ TOÁN QUAN TRỌNG**

Việc lập báo cáo tài chính hợp nhất tuân thủ theo các Chuẩn mực Kế toán Việt Nam, Chế độ Kế toán Doanh nghiệp Việt Nam và các quy định pháp lý có liên quan đến việc lập và trình bày báo cáo tài chính hợp nhất yêu cầu Ban Giám đốc phải có những ước tính và giả định ảnh hưởng đến số liệu về công nợ, tài sản và việc trình bày các khoản công nợ và tài sản tiềm tàng tại ngày kết thúc niên độ kế toán cũng như các số liệu về doanh thu và chi phí trong suốt năm tài chính.

Các ước tính và giả định thường xuyên được đánh giá dựa trên kinh nghiệm trong quá khứ và các yếu tố khác, bao gồm các giả định trong tương lai có ảnh hưởng trọng yếu tới báo cáo tài chính hợp nhất của Tập đoàn và được Ban Giám đốc đánh giá là hợp lý.

## 3. TIỀN VÀ CÁC KHOẢN TƯƠNG ĐƯƠNG TIỀN

	2022 VND	2021 VND
Tiền mặt	645.199.223	2.853.029.076
Tiền gửi ngân hàng không kỳ hạn	547.281.217.306	113.710.971.640
Tiền đang chuyển	–	40.000.000.000
Các khoản tương đương tiền (*)	5.243.033.600	38.655.000.000
	<b>553.169.450.129</b>	<b>195.219.000.716</b>

(\*) Các khoản tương đương tiền là khoản tiền gửi tại các ngân hàng thương mại có thời gian đáo hạn ban đầu không quá ba tháng.

## 4. ĐẦU TƯ TÀI CHÍNH

## (A) CHỨNG KHOÁN KINH DOANH

	2022			2021		
	Giá gốc VND	Giá trị hợp lý VND	Dự phòng VND	Giá gốc VND	Giá trị hợp lý VND	Dự phòng VND
<b>Cổ phiếu</b>						
Công ty Cổ phần Đầu tư Nam Long (NLG)	76.328.871.413	50.601.300.000	(25.727.571.413)	24.118.043.950	25.359.000.000	–
Công ty Cổ phần DV BĐS Đất Xanh (DXS)	58.203.781.919	21.592.905.600	(36.610.876.319)	53.209.774.800	63.644.990.000	–
Tổng Công ty Phát triển Đô Thị Kinh Bắc (KBC)	29.954.271.089	22.273.680.000	(7.680.591.089)	–	–	–
Khác	14.832.534.935	8.253.054.598	(6.579.480.337)	2.568.717.731	2.568.717.731	–
	<b>179.319.459.356</b>	<b>102.720.940.198</b>	<b>(76.598.519.158)</b>	<b>79.896.536.481</b>	<b>91.572.707.731</b>	

## (B) ĐẦU TƯ NĂM GIỮ ĐẾN NGÀY ĐÁO HẠN

	2022		2021	
	Giá gốc VND	Giá trị ghi sổ VND	Giá gốc VND	Giá trị ghi sổ VND
Tiền gửi ngân hàng có kỳ hạn (*)	1.665.172.798.630	1.665.172.798.630	1.191.849.418.860	1.191.849.418.860
Trái phiếu (**)	50.000.000.000	50.000.000.000	50.000.000.000	50.000.000.000

## 4. ĐẦU TƯ TÀI CHÍNH ( TIẾP THEO)

## (B) ĐẦU TƯ NĂM GIỮ ĐẾN NGÀY ĐÁO HẠN ( TIẾP THEO )

(\*) Tiền gửi ngân hàng có kỳ hạn bao gồm các khoản tiền gửi có kỳ hạn trên 3 tháng và dưới 1 năm với lãi suất cố định bằng Đồng Việt Nam.

(\*\*) Bao gồm trái phiếu có kỳ hạn 7 năm kể từ ngày phát hành với lãi suất thả nổi bằng Đồng Việt Nam.

## (C) ĐẦU TƯ GÓP VỐN VÀO CÔNG TY LIÊN KẾT

	2022			2021		
	Giá gốc VND	Giá trị hợp lý VND	Dự phòng VND	Giá gốc VND	Giá trị hợp lý VND	Dự phòng VND
Công ty TNHH Mai Thiên Thanh	10.499.827.689	(*)	–	10.277.311.752	(*)	–

(\*) Tại ngày 31 tháng 12 năm 2022 và ngày 31 tháng 12 năm 2021, Tập đoàn chưa xác định được giá trị hợp lý của khoản đầu tư này để thuyết minh trên báo cáo tài chính hợp nhất vì khoản đầu tư này không có giá niêm yết trên thị trường và các Chuẩn mực Kế toán Việt Nam, Chế độ Kế toán Doanh nghiệp Việt Nam và các quy định pháp lý có liên quan đến việc lập và trình bày báo cáo tài chính hợp nhất không có hướng dẫn chi tiết về cách xác định giá trị hợp lý. Giá trị hợp lý của khoản đầu tư này có thể khác với giá trị ghi sổ.

Biến động của đầu tư vào công ty liên kết trong năm như sau:

	Giá trị VND
Tại ngày 1 tháng 1 năm 2021	10.714.878.170
Lỗ từ công ty liên kết	(437.566.418)
Tại ngày 31 tháng 12 năm 2021	10.277.311.752
Lãi từ công ty liên kết	222.515.937
Tại ngày 31 tháng 12 năm 2022	10.499.827.689

## 5. PHẢI THU NGẮN HẠN CỦA KHÁCH HÀNG

	2022 VND	2021 VND
Bên thứ ba	596.842.540.398	567.985.352.168
Bên liên quan (Thuyết minh 35(b))	1.525.265.778.007	1.362.181.240.850
	<b>2.122.108.318.405</b>	<b>1.930.166.593.018</b>

Tại ngày 31 tháng 12 năm 2022 và ngày 31 tháng 12 năm 2021, không có khách hàng bên thứ ba nào có số dư chiếm hơn 10% trên tổng số dư các khoản phải thu ngắn hạn của khách hàng.

Tại ngày 31 tháng 12 năm 2022, khoản phải thu ngắn hạn của khách hàng với số tiền là 10.000.000 đô la Mỹ (tương đương 234.100.000.000 Đồng theo tỷ giá áp dụng tại ngày 31 tháng 12 năm 2022) (tại ngày 31 tháng 12 năm 2021: tương đương 226.400.000.000 Đồng) đã được dùng làm tài sản thế chấp cho hợp đồng tín dụng được cấp bởi Ngân hàng TNHH MTV ANZ (Việt Nam) – Chi nhánh TP. Hồ Chí Minh (Thuyết minh 17(iii)).

Tại ngày 31 tháng 12 năm 2022, khoản phải thu khách hàng với số tiền là 377.000.000.000 Đồng (tại ngày 31 tháng 12 năm 2021: 300.000.000.000 Đồng) đã được dùng làm tài sản thế chấp cho hợp đồng tín dụng được cấp bởi Ngân hàng TNHH Một Thành viên HSBC (Việt Nam) (Thuyết minh 17(ii)).

Tại ngày 31 tháng 12 năm 2022, số dư các khoản phải thu ngắn hạn của khách hàng đã quá hạn thanh toán là 13.387.470.162 Đồng (tại ngày 31 tháng 12 năm 2021: 4.103.040.069 Đồng).

## 6. TRẢ TRƯỚC CHO NGƯỜI BÁN HÀNG NGẮN HẠN

	2022 VND	2021 VND
Bên thứ ba (*)	73.069.005.175	144.941.051.437
Bên liên quan (Thuyết minh 35(b))	2.538.600.040	4.354.492.300
	<b>75.607.605.215</b>	<b>149.295.543.737</b>

(\*) Chi tiết cho nhà cung cấp chiếm từ 10% trở lên trong tổng trả trước cho người bán ngắn hạn như sau:

	2022 VND	2021 VND
Bà Trần Mỹ Hiệp	20.000.000.000	3.200.000.000
Công ty TNHH Thiết bị Lạnh và Cách nhiệt TST	10.420.891.424	–

## 7. PHẢI THU NGẮN HẠN KHÁC

MẪU SỐ B 09 – DN/HN

	2022 VND	2021 VND
Lãi tiền gửi phải thu	35.188.945.993	19.324.285.399
Tạm ứng nhân viên (*)	101.350.645.691	5.187.717.679
Khác	2.049.939.929	32.046.960.469
Bên liên quan (Thuyết minh 35(b))	15.076.166	49.837.370
	<b>138.604.607.779</b>	<b>56.608.800.917</b>

(\*) Tại ngày 31 tháng 12 năm 2022, số dư này bao gồm khoản tạm ứng cho nhân viên là 97.542.050.740 Đồng. Khoản tạm ứng này được các nhân viên đảm bảo bằng các quyền sử dụng đất tại Xã Bình Phú, Huyện Tân Hồng, Tỉnh Đồng Tháp.

Tại ngày 31 tháng 12 năm 2022 và ngày 31 tháng 12 năm 2021, Tập đoàn không có khoản phải thu ngắn hạn khác quá hạn hoặc còn trong hạn nhưng khó thu hồi.

## 8. HÀNG TỒN KHO

	2022		2021	
	Giá gốc VND	Dự phòng VND	Giá gốc VND	Dự phòng VND
Chi phí SXKD dở dang	1.154.765.764.459	–	927.315.335.894	–
Thành phẩm	1.468.098.975.135	(396.329.357.303)	699.734.351.889	(87.001.368.239)
Nguyên vật liệu	354.559.797.180	–	188.860.299.366	–
Hàng hóa bất động sản	93.719.729.384	–	24.883.486.647	–
Công cụ, dụng cụ	16.325.369.584	–	10.795.490.308	–
Hàng đang đi trên đường	106.807.466.063	–	–	–
Hàng hóa	15.617.451.693	–	19.737.021.393	–
Hàng gửi đi bán	3.976.380.645	–	8.762.850.079	–
	<b>3.213.870.934.143</b>	<b>(396.329.357.303)</b>	<b>1.880.088.835.576</b>	<b>(87.001.368.239)</b>

Tại ngày 31 tháng 12 năm 2022 và ngày 31 tháng 12 năm 2021, hàng hóa trong kho có giá trị ghi sổ là 4.000.000 đô la Mỹ (tương đương 93.640.000.000 Đồng và 90.560.000.000 Đồng lần lượt theo tỷ giá áp dụng tại ngày 31 tháng 12 năm 2022 và ngày 31 tháng 12 năm 2021) đã được dùng làm tài sản thế chấp hợp đồng tín dụng được cấp bởi Ngân hàng TNHH MTV ANZ (Việt Nam) – Chi nhánh TP. Hồ Chí Minh (Thuyết minh 17(iii)).

Tại ngày 31 tháng 12 năm 2022 và 31 tháng 12 năm 2021, hàng hóa trong kho có giá trị ghi sổ là 206.500.000.000 đồng đã được dùng làm tài sản thế chấp cho hợp đồng tín dụng được cấp bởi Ngân hàng TNHH Một Thành viên HSBC (Việt Nam) (Thuyết minh 17(ii)).

Biến động về dự phòng giảm giá hàng tồn kho trong năm:

	2022 VND	2021 VND
Số dư đầu năm	87.001.368.239	106.803.410.524
Tăng/(hoàn nhập) dự phòng (Thuyết minh 26)	309.327.989.064	(19.802.042.285)
<b>Số dư cuối năm</b>	<b>396.329.357.303</b>	<b>87.001.368.239</b>

## 9. CHI PHÍ PHẢI TRẢ TRƯỚC

	2022 VND	2021 VND
Chi phí vùng nuôi	121.382.712.453	105.208.853.490
Chi phí đền bù, giải tỏa mặt bằng	16.481.368.725	41.020.183.267
Công cụ, dụng cụ xuất dùng	20.822.279.581	9.890.856.467
Dịch vụ tư vấn và pháp lý	12.894.065.791	17.665.585.462
Chi phí sửa chữa	21.966.019.546	14.167.899.253
Khác	27.739.374.186	11.530.139.830
	<b>221.285.820.282</b>	<b>199.483.517.769</b>

## (A) TÀI SẢN CỐ ĐỊNH HỮU HÌNH

	Nhà cửa, vật kiến trúc VND	Máy móc thiết bị VND	Phương tiện vận tải VND	Thiết bị quản lý VND	Khác VND	Tổng cộng VND
<b>Nguyên Giá</b>						
Tại ngày 1 tháng 1 năm 2022	1.289.638.096.050	1.828.033.891.033	85.424.040.057	37.360.767.850	–	<b>3.240.456.824.990</b>
Mua trong năm	6.837.546.358	40.054.164.400	4.100.820.537	1.853.583.091	134.068.225	<b>52.980.182.611</b>
Chuyển từ chi phí xây dựng cơ bản dở dang (Thuyết minh 11)	435.024.704.999	546.548.891.382	10.096.730.012	544.034.800	1.437.039.844	<b>993.651.401.037</b>
Thanh lý	(10.209.070.911)	(56.465.103.750)	(2.241.538.438)	(77.721.160)	–	<b>(68.993.434.259)</b>
<b>Tại ngày 31 tháng 12 năm 2022</b>	<b>1.721.291.276.496</b>	<b>2.358.171.843.065</b>	<b>97.380.082.168</b>	<b>39.680.664.581</b>	1.571.108.069	<b>4.218.094.974.379</b>
<b>Giá trị khấu hao lũy kế</b>						
Tại ngày 1 tháng 1 năm 2022	495.112.038.372	912.884.690.424	43.346.902.181	15.232.238.858	–	<b>1.466.575.869.835</b>
Khấu hao trong năm	94.904.145.916	171.251.194.354	7.942.380.284	6.010.069.246	417.929.626	<b>280.525.719.426</b>
Thanh lý	(7.241.009.314)	(41.862.098.511)	(1.963.913.436)	(77.721.160)	–	<b>(51.144.742.421)</b>
<b>Tại ngày 31 tháng 12 năm 2022</b>	<b>582.775.174.974</b>	<b>1.042.273.786.267</b>	<b>49.325.369.029</b>	<b>21.164.586.944</b>	417.929.626	<b>1.695.956.846.840</b>
<b>Giá trị còn lại</b>						
Tại ngày 1 tháng 1 năm 2022	794.526.057.678	915.149.200.609	42.077.167.876	22.128.528.992	–	<b>1.773.880.955.155</b>
<b>Tại ngày 31 tháng 12 năm 2022</b>	<b>1.138.516.101.522</b>	<b>1.315.898.056.798</b>	<b>48.054.713.139</b>	<b>18.516.077.637</b>	1.153.178.443	<b>2.522.138.127.539</b>

Tại ngày 31 tháng 12 năm 2022, TSCĐ của Tập đoàn với tổng giá trị còn lại là 280.594.996.140 đồng (tại ngày 31 tháng 12 năm 2021: 220.465.210.064 đồng) đã được dùng để làm tài sản thế chấp cho các khoản vay tại ngân hàng (Thuyết minh 17).

Nguyên giá TSCĐ hữu hình của Tập đoàn đã khấu hao hết nhưng còn sử dụng tại ngày 31 tháng 12 năm 2022 là 642.184.764.316 đồng (tại ngày 31 tháng 12 năm 2021: 604.137.280.464 đồng).



## (B) TÀI SẢN CỐ ĐỊNH VÔ HÌNH

	Quyền sử dụng đất VND	Phần mềm vi tính VND	Tổng cộng VND
<b>Nguyên Giá</b>			
Tại ngày 1 tháng 1 năm 2022	321.796.948.659	6.839.217.091	<b>328.636.165.750</b>
Mua trong năm	–	586.805.500	<b>586.805.500</b>
Chuyển từ chi phí xây dựng cơ bản dở dang (Thuyết minh 11)	22.917.674.040	1.493.300.000	<b>24.410.974.040</b>
Thanh lý, nhượng bán	(3.185.773.448)	–	<b>(3.185.773.448)</b>
Khác	(1.961.686.500)	–	<b>(1.961.686.500)</b>
<b>Tại ngày 31 tháng 12 năm 2022</b>	<b>339.567.162.751</b>	<b>8.919.322.591</b>	<b>348.486.485.342</b>
<b>Giá trị khấu hao lũy kế</b>			
Tại ngày 1 tháng 1 năm 2022	32.603.922.040	3.224.363.291	<b>35.828.285.331</b>
Khấu hao trong năm	9.949.445.800	1.340.476.697	<b>11.289.922.497</b>
<b>Tại ngày 31 tháng 12 năm 2022</b>	<b>42.553.367.840</b>	<b>4.564.839.988</b>	<b>47.118.207.828</b>
<b>Giá trị còn lại</b>			
Tại ngày 1 tháng 1 năm 2022	289.193.026.619	3.614.853.800	<b>292.807.880.419</b>
<b>Tại ngày 31 tháng 12 năm 2022</b>	<b>297.013.794.911</b>	<b>4.354.482.603</b>	<b>301.368.277.514</b>

Tại ngày 31 tháng 12 năm 2022, quyền sử dụng đất của Tập đoàn với tổng giá trị còn lại là 39.807.348.559 đồng (tại ngày 31 tháng 12 năm 2021 là 40.912.456.063 đồng) đã được dùng để làm tài sản thế chấp cho các khoản vay tại ngân hàng (Thuyết minh 17).

Nguyên giá TSCĐ vô hình của Tập đoàn đã khấu hao hết nhưng còn sử dụng tại ngày 31 tháng 12 năm 2022 là 2.283.503.411 đồng (tại ngày 31 tháng 12 năm 2021: 1.245.868.933 đồng).

## 11. CHI PHÍ XÂY DỰNG CƠ BẢN DỒ DANG

	2022 VND	2021 VND
Xây dựng nhà máy và văn phòng	249.767.264.267	169.802.779.542
Mua sắm TSCĐ	213.516.675.304	266.121.378.738
Chi phí cho các ao nuôi cá	27.424.495.630	31.562.591.060
Nhà ở cho người lao động	64.593.933.682	54.940.101.010
Khác	10.478.257.245	38.619.992.682
	<b>565.780.626.128</b>	<b>561.046.843.032</b>

Biến động chi phí xây dựng cơ bản dở dang trong năm như sau:

	2022 VND	2021 VND
Số dư đầu năm	561.046.843.032	384.173.639.519
Mua sắm	1.094.621.219.396	590.959.433.308
Tăng từ việc hợp nhất kinh doanh	–	6.654.602.382
Chuyển sang TSCĐ hữu hình (Thuyết minh 10(a))	(993.651.401.037)	(385.088.004.810)
Chuyển sang TSCĐ vô hình (Thuyết minh 10(b))	(24.410.974.040)	(605.058.500)
Chuyển sang hàng tồn kho	(68.836.242.737)	–
Khác	(2.988.818.486)	(35.047.768.867)
<b>Số dư cuối năm</b>	<b>565.780.626.128</b>	<b>561.046.843.032</b>

## 12. LỢI THẾ THƯƠNG MẠI

	2022 VND	2021 VND
Số dư đầu năm	295.706.338.501	34.192.900.620
Tăng	–	294.178.628.973
Phân bổ (Thuyết minh 30)	(35.116.679.667)	(32.665.191.092)
<b>Số dư cuối năm</b>	<b>260.589.658.834</b>	<b>295.706.338.501</b>

## 13. PHẢI TRẢ NGƯỜI BÁN NGẮN HẠN

	2022		2021	
	Giá trị VND	Số có khả năng trả nợ VND	Giá trị VND	Số có khả năng trả nợ VND
Bên thứ ba (*)	420.327.121.546	420.327.121.546	338.634.825.449	338.634.825.449
Bên liên quan (Thuyết minh 35(b))	27.472.840.750	27.472.840.750	985.381.600	985.381.600
	<b>447.799.962.296</b>	<b>447.799.962.296</b>	<b>339.620.207.049</b>	<b>339.620.207.049</b>

(\*) Chi tiết cho nhà cung cấp chiếm từ 10% trở lên trong tổng phải trả người bán ngắn hạn như sau:

	2022 VND	2021 VND
Ông William H. Barringer	71.190.000.000	–

## 14. THUẾ VÀ CÁC KHOẢN PHẢI NỘP NHÀ NƯỚC

MẪU SỐ B 09 – DN/HN

Biến động thuế và các khoản phải nộp Nhà nước trong năm như sau:

	Tại ngày 1.1.2022 VND	Số phải nộp trong năm VND	Số đã thực nộp trong năm VND	Cần trừ trong năm VND	Tại ngày 31.12.2022 VND
Thuế TNDN	31.094.688.950	303.587.294.874	(62.980.286.480)	1.182.676.314	272.884.373.658
Thuế GTGT hàng bán nội địa	5.802.731.540	95.029.040.782	(56.594.953.263)	(37.092.047.980)	7.144.771.079
Thuế thu nhập cá nhân	13.215.944.744	24.540.243.113	(36.512.845.272)	-	1.243.342.585
Khác	41.828.958	18.981.335.133	(18.989.852.931)	-	33.311.160
	<b>50.155.194.192</b>	<b>442.137.913.902</b>	<b>(175.077.937.946)</b>	<b>(35.909.371.666)</b>	<b>281.305.798.482</b>

## 15. PHẢI TRẢ NGƯỜI LAO ĐỘNG

Tại ngày 31 tháng 12 năm 2022 và ngày 31 tháng 12 năm 2021, số dư thể hiện lần lượt lương tháng 12 và lương tháng 13 của năm 2022 và 2021 phải trả cho nhân viên của Tập đoàn.

## 16. PHẢI TRẢ NGẮN HẠN KHÁC

	2022 VND	2021 VND
Bên liên quan (Thuyết minh 35(b))	19.259.599.729	76.441.275.864
<b>Bên thứ ba:</b>		
Kinh phí công đoàn	35.891.201.252	31.190.380.309
Cổ tức phải trả	234.468.375	214.921.175
Các khoản phải trả khác	37.377.891.697	53.902.866.696
	<b>92.763.161.053</b>	<b>161.749.444.044</b>

## 17. VAY

### (A) VAI NGẮN HẠN

	Tại ngày 1.1.2022 VND	Tăng VND	GIẢM VND	Tại ngày 31.12.2022 VND
Vay ngân hàng	1.723.323.829.771	10.249.298.622.775	(9.770.675.844.308)	2.201.946.608.238
Vay dài hạn đến hạn trả (Thuyết minh 17(b))	11.686.350.774	11.600.000.000	(11.686.350.774)	11.600.000.000
	<b>1.735.010.180.545</b>	<b>10.260.898.622.775</b>	<b>(9.782.362.195.082)</b>	<b>2.213.546.608.238</b>

## 17. VAY (TIẾP THEO)

MẪU SỐ B 09 – DN/HN

Chi tiết các khoản vay ngắn hạn:

	2022 VND	2021 VND
Ngân hàng Thương mại Cổ phần Ngoại thương Việt Nam Chi nhánh TP. Hồ Chí Minh (I)	613.885.776.470	341.040.338.046
Ngân hàng TNHH MTV HSBC (Việt Nam) (II)	855.233.755.012	647.010.252.100
Ngân hàng TNHH MTV ANZ (Việt Nam) - Chi nhánh TP. Hồ Chí Minh (III)	619.454.269.834	541.241.774.874
Ngân hàng Thương mại Cổ phần Ngoại thương Việt Nam - Chi nhánh Đồng Tháp (IV)	113.372.806.922	118.747.074.285
Ngân hàng TMCP Đầu tư và Phát triển Việt Nam (BIDV) - Chi nhánh Tiền Giang	-	75.284.390.466
	<b>2.201.946.608.238</b>	<b>1.723.323.829.771</b>

(I) Đây là các khoản vay bằng Đồng Việt Nam với lãi suất được quy định theo từng lần nhận nợ để bổ sung nhu cầu vốn lưu động. Khoản vay này được đảm bảo bằng việc thế chấp quyền sử dụng đất và TSCĐ thuộc Phân xưởng 1, phân xưởng 2 và phân xưởng 3 (Thuyết minh 10).

(II) Đây là khoản vay bằng Đồng Việt Nam. Lãi suất được xác định và thông báo bởi ngân hàng cho từng lần giải ngân. Khoản vay này được đảm bảo bằng việc thế chấp khoản phải thu ngắn hạn của khách hàng (Thuyết minh 5) và hàng tồn kho (Thuyết minh 8).

(III) Đây là khoản vay bằng Đồng Việt Nam. Lãi suất được xác định và thông báo bởi ngân hàng cho từng lần giải ngân. Khoản vay này được đảm bảo bằng việc thế chấp khoản phải thu ngắn hạn của khách hàng (Thuyết minh 5) và hàng tồn kho (Thuyết minh 8).

(IV) Đây là các khoản vay bằng Đồng Việt Nam với lãi suất được quy định theo từng lần nhận nợ để bổ sung vốn lưu động. Khoản vay này được đảm bảo bằng việc thế chấp tài sản của Tập đoàn (Thuyết minh 10).

### (B) VAI DÀI HẠN

	Tại ngày 1.1.2022 VND	Tăng VND	Giảm VND	Chuyển sang ngắn hạn VND	Tại ngày 31.12.2022 VND
Ngân hàng Thương mại Cổ phần Ngoại thương Việt Nam - Chi nhánh TP. Hồ Chí Minh (V)	156.425.010.023	-	-	(11.600.000.000)	144.825.010.023
Ngân hàng TNHH MTV ANZ(Việt Nam) - Chi nhánh TP. Hồ Chí Minh (VI)	-	30.084.244.796	-	-	30.084.244.796
	<b>156.425.010.023</b>	<b>30.084.244.796</b>	<b>-</b>	<b>(11.600.000.000)</b>	<b>174.909.254.819</b>

(V) Số dư thể hiện các khoản vay với mục đích vay ưu đãi phần mở rộng để tăng công suất và xây dựng mới các nhà máy trong Tập đoàn. Khoản vay này được đảm bảo bằng các máy móc thiết bị của Tập đoàn.

(VI) Đây là khoản vay bằng Đồng Việt Nam. Lãi suất được xác định và thông báo bởi ngân hàng cho từng lần giải ngân.

## 18. DỰ PHÒNG PHẢI TRẢ DÀI HẠN

MẪU SỐ B 09 – DN/HN

Dự phòng phải trả dài hạn thể hiện khoản dự phòng trợ cấp thôi việc.

## 19. THUẾ TNDN HOÃN LẠI

Biến động gộp của thuế TNDN hoãn lại không tính bù trừ các số dư liên quan đến cùng một cơ quan thuế như sau:

### (A) Tài sản thuế TNDN hoãn lại

	2022 VND	2021 VND
Số dư đầu năm	3.525.412.060	2.306.183.890
Tăng từ việc hợp nhất kinh doanh	–	717.258.675
Ghi nhận vào báo cáo kết quả hoạt động kinh doanh hợp nhất	(1.057.532.065)	501.969.495
<b>Số dư cuối năm</b>	<b>2.467.879.995</b>	<b>3.525.412.060</b>

Tài sản thuế TNDN hoãn lại phát sinh chủ yếu từ việc trích lập khoản dự phòng trợ cấp thôi việc và chênh lệch tạm thời do đánh giá lại các khoản mục có gốc ngoại tệ cuối kỳ.

### (B) Thuế TNDN hoãn lại phải trả

	2022 VND	2021 VND
Số dư đầu năm	630.783.350	5.214.440.271
Ghi nhận vào báo cáo kết quả hoạt động kinh doanh hợp nhất	5.352.950.771	(4.583.656.921)
<b>Số dư cuối năm</b>	<b>5.983.734.121</b>	<b>630.783.350</b>

Thuế TNDN hoãn lại phải trả phát sinh chủ yếu từ khoản trích lập dự phòng đầu tư tài chính dài hạn vào công ty con.

Thuế suất thuế TNDN sử dụng để xác định giá trị tài sản thuế TNDN hoãn lại và TNDN hoãn lại phải trả năm 2022 là 15% (2021: 15%).

Tài sản thuế TNDN hoãn lại được ghi nhận dựa trên khả năng thu được thu nhập chịu thuế trong tương lai để căn trừ các khoản chênh lệch tạm thời đã phát sinh này.

## 20. QUỸ KHEN THƯỞNG, PHÚC LỢI

	2022 VND	2021 VND
Số dư đầu năm	62.451.822.731	77.618.743.843
Tăng từ việc hợp nhất kinh doanh	–	4.661.961.030
Trích quỹ (Thuyết minh 22)	20.000.000.000	800.000.000
Sử dụng quỹ	(47.414.785.671)	(20.628.882.142)
<b>Số dư cuối năm</b>	<b>35.037.037.060</b>	<b>62.451.822.731</b>

## 21. VỐN GÓP CỦA CHỦ SỞ HỮU

MẪU SỐ B 09 – DN/HN

### (A) SỐ LƯỢNG CỔ PHIẾU

	2022		2021	
	Cổ phiếu phổ thông	Cổ phiếu ưu đãi	Cổ phiếu phổ thông	Cổ phiếu ưu đãi
Số lượng cổ phiếu đăng ký	183.376.956	–	183.376.956	–
Số lượng cổ phiếu đã phát hành	183.376.956	–	183.376.956	–
Số lượng cổ phiếu đã mua lại	–	–	1.430.930	–
Tái phát hành cổ phiếu quỹ	1.430.930	–	–	–
Số lượng cổ phiếu đang lưu hành	183.376.956	–	181.946.026	–

### (B) TÌNH HÌNH BIẾN ĐỘNG CỦA VỐN CỔ PHẦN

	Số cổ phiếu	Cổ phiếu phổ thông VND	Cổ phiếu quỹ VND	Tổng cộng VND
Tại ngày 1 tháng 1 năm 2021 và tại ngày 31 tháng 12 năm 2021	181.946.026	1.833.769.560.000	(114.215.880.222)	1.719.553.679.778
Tái phát hành cổ phiếu quỹ	1.430.930	–	114.215.880	114.215.880.222
<b>Tại ngày 31 tháng 12 năm 2022</b>	<b>183.376.956</b>	<b>1.833.769.560.000</b>	<b>–</b>	<b>1.833.769.560.000</b>

Mệnh giá cổ phiếu: 10.000 đồng trên một cổ phiếu.



	Vốn góp của chủ sở hữu VND	Thặng dư vốn cổ phần VND	Cổ phiếu quỹ VND	Chênh lệch tỷ giá hối đoái VND	Lợi nhuận sau thuế chưa phân phối VND	Lợi ích cổ đông không kiểm soát VND	Tổng cộng VND
Tại ngày 1 tháng 1 năm 2021	1.833.769.560	223.774.789.900	(114.215.880.222)	-	3.228.412.162.202	3.990.400.570	<b>5.175.731.032.450</b>
Vốn tăng trong năm	-	-	-	-	-	63.000.000.000	<b>63.000.000.000</b>
Lợi nhuận thuần trong năm	-	-	-	-	1.098.959.364.238	7.594.593.459	<b>1.106.553.957.697</b>
Hủy chia cổ tức bằng cổ phiếu năm 2019	-	-	-	-	4.643.781.821	4.410.189.363	<b>9.053.971.184</b>
Trích quỹ khen thưởng, phúc lợi	-	-	-	-	(613.760.000)	(186.240.000)	<b>(800.000.000)</b>
Mua cổ phần Công ty Cổ phần Xuất Nhập khẩu Sa Giang	-	-	-	-	-	59.751.349.913	<b>59.751.349.913</b>
Thay đổi tỷ lệ của công ty con đã nắm giữ quyền kiểm soát	-	-	-	-	(129.177.876.740)	(34.534.108.156)	<b>(163.711.984.896)</b>
Chênh lệch tỷ giá hối đoái do chuyển đổi báo cáo tài chính	-	-	-	(72.750.100)	-	-	<b>(72.750.100)</b>
Tạm ứng cổ tức 2021	-	-	-	-	(363.892.052.000)	(1.664.253.000)	<b>(365.556.305.000)</b>
<b>Tại ngày 31 tháng 12 năm 2021</b>	<b>1.833.769.560.000</b>	<b>223.774.789.900</b>	<b>(114.215.880.222)</b>	<b>(72.750.100)</b>	<b>3.838.331.619.000</b>	<b>102.361.932.149</b>	<b>5.883.949.271.248</b>
Vốn tăng trong năm	-	-	-	-	-	30.000.000.000	<b>30.000.000.000</b>
Lợi nhuận thuần trong năm	-	-	-	-	1.975.232.341.240	37.687.543.918	<b>2.012.919.885.158</b>
Tái phát hành cổ phiếu quỹ (*)	-	39.786.499.778	114.215.880.222	-	-	-	<b>154.002.380.000</b>
Trích quỹ khen thưởng, phúc lợi (**)	-	-	-	-	(20.000.000.000)	-	<b>(20.000.000.000)</b>
Thay đổi tỷ lệ của công ty con đã nắm giữ quyền kiểm soát	-	-	-	-	(936.712.931)	936.712.931	<b>-</b>
Chênh lệch tỷ giá hối đoái do chuyển đổi báo cáo tài chính	-	-	-	270.574.581	-	-	<b>270.574.581</b>
Tạm ứng cổ tức 2022 (***)	-	-	-	-	(366.753.912.000)	-	<b>(366.753.912.000)</b>
<b>Tại ngày 31 tháng 12 năm 2022</b>	<b>1.833.769.560.000</b>	<b>263.561.289.678</b>	<b>-</b>	<b>197.824.481</b>	<b>5.425.873.335.830</b>	<b>170.986.188.998</b>	<b>7.694.388.198.987</b>

(\*) Căn cứ Nghị quyết Hội đồng Quản trị số 2903-22/NQ22 ngày 28 tháng 3 năm 2022, Hội đồng Quản trị của Công ty đã thông qua quyết định bán 1.430.930 cổ phiếu quỹ của Công ty đang nắm giữ với mục đích bổ sung vốn lưu động cho Công ty. Theo báo cáo kết quả giao dịch bán cổ phiếu số 085/CV-VHC2022 ngày 14 tháng 6 năm 2022, Công ty đã thực hiện bán số lượng cổ phiếu quỹ là 1.430.930 cổ phiếu quỹ từ ngày 30 tháng 5 năm 2022 đến ngày 14 tháng 6 năm 2022 với giá giao dịch bình quân là 107.624 Đồng/cổ phiếu.

(\*\*) Căn cứ Nghị quyết Đại hội đồng Cổ đông số 01/HĐCĐ/NQ/22 ngày 20 tháng 4 năm 2022, Đại hội đồng cổ đông đã thông qua quyết định trích thưởng Ban Điều hành của Công ty 20.000.000.000 Đồng.

(\*\*\*) Căn cứ Nghị quyết Hội đồng quản trị số 0710-22/NQ-VHC22 ngày 7 tháng 10 năm 2022, Hội đồng Quản trị của Công ty đã thông qua quyết định tạm ứng cổ tức bằng tiền mặt là 20% mệnh giá cổ phiếu.

(A) Lãi cơ bản trên cổ phiếu

Lãi cơ bản trên cổ phiếu được tính bằng hiệu của số lợi nhuận thuần phân bổ cho các cổ đông và số trích quỹ khen thưởng, phúc lợi chia cho số lượng bình quân gia quyền của số cổ phiếu phổ thông đang lưu hành trong năm, điều chỉnh cho cổ phiếu thường phát hành trong năm trừ đi cổ phiếu quỹ. Chi tiết như sau:

	2022	2021(*)
Lợi nhuận thuần phân bổ cho các cổ đông (VND)	1.975.232.341.240	1.098.959.364.238
Điều chỉnh giảm số trích quỹ khen thưởng, phúc lợi (VND) (**)	(98.761.617.062)	(20.000.000.000)
	1.876.470.724.178	1.078.959.364.238
Bình quân số cổ phiếu phổ thông đang lưu hành (cổ phiếu)	182.790.509	182.790.509
Lãi cơ bản trên mỗi cổ phiếu (VND)	10.266	5.903

(\*) Lãi cơ bản trên cổ phiếu của năm 2021 đã được tính lại để điều chỉnh cho các chi phí khen thưởng và phúc lợi và tái phát hành cổ phiếu quỹ như sau:

	Năm tài chính kết thúc ngày 31.12.2021		
	Số liệu báo cáo trước đây	Điều chỉnh	Số liệu trình bày lại
Lợi nhuận thuần phân bổ cho các cổ đông (VND)	1.098.959.364.238	(20.000.000.000)	1.078.959.364.238
Bình quân số cổ phiếu phổ thông đang lưu hành (cổ phiếu)	181.946.026	844.483	182.790.509
Lãi cơ bản trên mỗi cổ phiếu (VND)	6.040	-	5.903

(\*\*) Căn cứ Nghị quyết Đại hội đồng Cổ đông số 01/ĐHCĐ/NQ/22 ngày 20 tháng 4 năm 2022, Đại hội đồng Cổ đông đã thông qua việc trích quỹ khen thưởng phúc lợi với tỷ lệ bằng 5% lợi nhuận sau thuế của năm 2022.

(B) Lãi suy giảm trên cổ phiếu

Lãi suy giảm trên cổ phiếu được tính toán thông qua việc điều chỉnh các số liệu được sử dụng để xác định lãi cơ bản trên cổ phiếu đối với:

- Ảnh hưởng sau thuế của lãi vay và các chi phí tài chính khác liên quan đến các cổ phiếu phổ thông tiềm năng có tác động suy giảm, và
- Số lượng bình quân gia quyền của cổ phiếu phổ thông được lưu hành nếu tất cả cổ phiếu phổ thông tiềm năng có tác động suy giảm được chuyển đổi.

Công ty không có cổ phiếu phổ thông tiềm tàng có tác động suy giảm trong năm và đến ngày lập báo cáo tài chính hợp nhất này. Do đó, lãi suy giảm trên cổ phiếu bằng với lãi cơ bản trên cổ phiếu.

(A) Tài sản thuê hoạt động

Tổng số tiền thuê tối thiểu có thể thu trong tương lai của hợp đồng tài sản thuê hoạt động không hủy ngang được trình bày ở Thuyết minh 36.

(B) Ngoại tệ các loại

	2022	2021
Đô la Mỹ ("USD")	22.901.304	1.726.042
Euro ("EUR")	3.159	4.344
Nhân dân Tệ ("CNY")	2.566	2.753
Đô la Singapore ("SGD")	690	1.471
Đô la Úc ("AUD")	100	100

25. DOANH THU BÁN HÀNG VÀ CUNG CẤP DỊCH VỤ

	2022 VND	2021 VND
<b>Doanh thu</b>		
Doanh thu bán thành phẩm	10.080.442.858.178	6.277.948.569.688
Doanh thu bán phụ phẩm	2.164.850.654.347	1.672.379.170.331
Doanh thu bán hàng hóa	949.696.966.908	1.020.725.801.952
Doanh thu bán nguyên vật liệu	205.630.990.766	50.196.126.031
Doanh thu cung cấp dịch vụ	63.294.643.924	39.078.926.012
	<b>13.463.916.114.123</b>	<b>9.060.328.594.014</b>
<b>Các khoản giảm trừ</b>		
Giảm giá hàng bán	(200.593.194.125)	(387.466.173)
Chiết khấu thương mại	(16.275.835.056)	(1.900.819.352)
Hàng bán bị trả lại	(16.246.898.023)	(3.791.390.730)
	<b>(233.115.927.204)</b>	<b>(6.079.676.255)</b>
<b>Doanh thu thuần về bán hàng và cung cấp dịch vụ</b>	<b>13.230.800.186.919</b>	<b>9.054.248.917.759</b>

## 26. GIÁ VỐN HÀNG BÁN VÀ DỊCH VỤ CUNG CẤP

MẪU SỐ B 09 – DN/HN

	2022 VND	2021 VND
Giá vốn của thành phẩm đã bán	6.929.048.344.295	4.740.291.904.318
Giá vốn của phụ phẩm đã bán	1.884.760.432.750	1.522.235.188.038
Giá vốn của hàng hóa đã bán	887.229.746.756	974.705.940.645
Giá vốn của nguyên vật liệu đã bán	171.747.061.956	57.540.336.161
Giá vốn của dịch vụ đã cung cấp	72.751.544.650	23.457.431.250
Dự phòng/(hoàn nhập dự phòng) giảm giá hàng tồn kho (Thuyết minh 8)	309.327.989.064	(19.802.042.285)
	<b>10.254.865.119.471</b>	<b>7.298.428.758.127</b>

## 27. DOANH THU HOẠT ĐỘNG TÀI CHÍNH

	2022 VND	2021 VND
Lãi tiền gửi	81.365.201.467	68.705.719.627
Lãi chênh lệch tỷ giá hối đoái đã thực hiện	338.400.687.530	80.680.476.767
Lãi ứng trước tiền mua nguyên vật liệu	5.868.235.002	-
Cổ tức được chia	1.317.222.430	147.858.000
Lãi thuần do đánh giá lại các khoản có gốc ngoại tệ cuối kỳ	-	5.244.981.471
Lãi chứng khoán kinh doanh	-	36.208.417.103
Đánh giá lại đầu tư khi hợp nhất kinh doanh từng giai đoạn	-	320.000.000
Khác	7.110.281.471	4.027.066.786
	<b>434.061.627.900</b>	<b>195.334.519.754</b>

## 28. CHI PHÍ TÀI CHÍNH

	2022 VND	2021 VND
Lãi tiền vay	97.120.949.614	34.702.485.314
Lỗ chênh lệch tỷ giá hối đoái đã thực hiện	180.525.627.725	72.019.776.958
Dự phòng giảm giá chứng khoán kinh doanh	76.598.519.158	-
Lỗ chứng khoán kinh doanh	9.047.687.176	-
Lỗ thuần do đánh giá lại các khoản có gốc ngoại tệ cuối kỳ	5.954.816.513	-
Khác	323.669.430	-
	<b>369.571.269.616</b>	<b>106.722.262.272</b>

## 29. CHI PHÍ BÁN HÀNG

MẪU SỐ B 09 – DN/HN

	2022 VND	2021 VND
Chi phí vận chuyển, lưu kho và các chi phí dịch vụ mua ngoài khác	258.554.225.527	300.815.811.619
Chi phí nhân viên	23.620.121.127	16.769.397.391
Chi phí khác	67.214.982.823	25.941.014.994
	<b>349.389.329.477</b>	<b>343.526.224.004</b>

## 30. CHI PHÍ QUẢN LÝ DOANH NGHIỆP

	2022 VND	2021 VND
Chi phí và phúc lợi nhân viên	135.537.501.966	95.132.803.248
Chi phí khấu hao TSCĐ	10.978.701.489	11.572.329.875
Chi phí dụng cụ	9.008.842.134	2.081.714.765
Chi phí dịch vụ tư vấn pháp lý	87.855.582.896	12.162.880.772
Chi phí phân bổ lợi thế thương mại (Thuyết minh 12)	35.116.679.667	32.665.191.092
Chi phí khác	93.600.828.344	59.474.560.895
	<b>372.098.136.496</b>	<b>213.089.480.647</b>



### 31. THUẾ TNDN

MẪU SỐ B 09 – DN/HN

Các công ty trong Tập đoàn được hưởng các mức thuế TNDN theo từng ngành nghề và theo Giấy chứng nhận đầu tư. Số thuế TNDN trên lợi nhuận trước thuế của Tập đoàn khác với số thuế khi được tính theo thuế suất phổ thông áp dụng (20%) theo quy định của các luật thuế hiện hành như sau:

	2022 VND	2021 VND
<b>Lợi nhuận kế toán trước thuế</b>	<b>2.322.917.662.868</b>	<b>1.279.554.866.093</b>
<b>Thuế tính ở thuế suất 20%</b>	<b>464.583.532.574</b>	<b>255.910.973.219</b>
<b>Điều chỉnh:</b>		
Thu nhập không chịu thuế	(263.444.486)	(29.571.600)
Chi phí không được khấu trừ	2.698.334.682	2.295.549.451
Chênh lệch tạm thời mà không được ghi nhận thuế TNDN hoãn lại	1.889.688.944	(662.224.190)
Lỗi tính thuế mà không ghi nhận tài sản thuế TNDN hoãn lại	2.402.660.410	644.332.604
Ưu đãi thuế	(161.352.900.896)	(85.196.794.703)
Dự phòng thừa của năm trước	39.906.482	38.643.615
<b>Chi phí thuế TNDN (*)</b>	<b>309.997.777.710</b>	<b>173.000.908.396</b>
<b>Chi phí/(thu nhập) thuế TNDN ghi nhận trong báo cáo kết quả hoạt động kinh doanh hợp nhất:</b>		
Thuế TNDN - hiện hành	303.587.294.874	178.086.534.812
Thuế TNDN - hoãn lại	6.410.482.836	(5.085.626.416)
	<b>309.997.777.710</b>	<b>173.000.908.396</b>

(\*) Chi phí thuế TNDN cho năm tài chính được ước tính dựa vào thu nhập chịu thuế và có thể có những điều chỉnh tùy thuộc vào sự kiểm tra của cơ quan thuế.

### 32. CHI PHÍ SẢN XUẤT KINH DOANH THEO YẾU TỐ

Chi phí sản xuất kinh doanh theo yếu tố thể hiện các chi phí phát sinh trong năm từ hoạt động kinh doanh của Tập đoàn, không bao gồm giá mua hàng hóa phát sinh trong hoạt động thương mại. Chi tiết được trình bày như sau:

	2022 VND	2021 VND
Chi phí nguyên liệu, vật liệu	9.420.982.047.381	6.721.032.609.678
Chi phí dịch vụ mua ngoài	1.816.849.227.804	1.197.820.543.422
Chi phí nhân viên	1.551.518.598.600	1.146.967.936.511
Chi phí khấu hao TSCĐ và phân bổ lợi thế thương mại	326.932.321.590	284.991.616.859
Chi phí khác	799.800.436.286	359.603.394.004
	<b>13.916.082.631.661</b>	<b>9.710.416.100.474</b>

### 33. BÁO CÁO BỘ PHẬN

MẪU SỐ B 09 – DN/HN

Hoạt động của Tập đoàn được phân bổ chủ yếu ở trong nước và xuất khẩu. Tập đoàn không thực hiện theo dõi các thông tin về kết quả kinh doanh, TSCĐ, các tài sản dài hạn khác và giá trị các khoản chi phí lớn không bằng tiền của bộ phận theo khu vực địa lý dựa trên vị trí của khách hàng.

#### Báo cáo bộ phận theo khu vực địa lý:

	2022 VND	2021 VND
Doanh thu xuất khẩu	10.271.461.102.363	7.511.940.611.268
Doanh thu trong nước	2.959.339.084.556	1.542.308.306.491
Doanh thu thuần	13.230.800.186.919	9.054.248.917.759

#### Báo cáo bộ phận theo lĩnh vực kinh doanh:

Hoạt động nuôi trồng, chế biến và kinh doanh thủy sản là hoạt động chủ yếu tạo ra doanh thu và lợi nhuận cho Tập đoàn, trong khi các khoản doanh thu khác chiếm tỷ trọng nhỏ trong tổng doanh thu của Tập đoàn; do vậy, Hội đồng Quản trị cho rằng Tập đoàn hoạt động trong một bộ phận kinh doanh duy nhất.

### 34. THUYẾT MINH CHO CÁC KHOẢN MỤC TRÊN BÁO CÁO LƯU CHUYỂN TIỀN TỆ HỢP NHẤT (“BCLCTT”)

#### Các giao dịch không bằng tiền ảnh hưởng đến BCLCTT

	Năm tài chính kết thúc ngày 31 tháng 12 năm	
	2022 VND	2021 VND
Mua sắm, xây dựng TSCĐ và các tài sản dài hạn khác nhưng chưa thanh toán	16.926.295.488	88.498.600.891
Chuyển từ xây dựng cơ bản dở dang sang hàng tồn kho	68.836.242.737	-

Công ty có các giao dịch và số dư đối với các bên liên quan sau:

Tên	Mối quan hệ
Coast Beacon Inc.	Công ty liên quan của thành viên Ban Kiểm Soát
Công ty TNHH Bao bì Phú Sĩ	Công ty liên quan của Chủ tịch Hội Đồng Quản Trị
Công ty TNHH Chế biến Thực phẩm Xuất khẩu Vạn Đức Tiền Giang	Công ty liên quan của Chủ tịch Hội Đồng Quản Trị Hội Đồng Quản Trị
Công ty TNHH Thực phẩm Vạn Đức	Công ty liên quan của Chủ tịch Hội Đồng Quản Trị Hội Đồng Quản Trị
Công ty TNHH Mai Thiên Thanh	Công ty liên kết
Các cá nhân liên quan	Cổ đông của Công ty và các cá nhân liên quan của Chủ tịch Hội Đồng Quản Trị

#### (A) GIAO DỊCH VỚI CÁC BÊN LIÊN QUAN

Trong năm, các giao dịch trọng yếu sau đây được thực hiện với các bên liên quan:

I. Doanh thu bán hàng và cung cấp dịch vụ	2022 VND	2021 VND
Coast Beacon Inc.	5.731.296.888.625	3.778.214.781.374
Công ty TNHH Chế biến Thực phẩm Xuất khẩu Vạn Đức Tiền Giang	52.356.917.592	32.076.535.495
Công ty TNHH Thực phẩm Vạn Đức	4.706.037.179	5.778.414.222
Công ty TNHH Mai Thiên Thanh	944.836.910	377.496.773
Các cá nhân liên quan	59.600.750.000	290.224.000
	<b>5.848.905.430.306</b>	<b>3.816.737.451.864</b>
II. Mua hàng hóa và dịch vụ		
Công ty TNHH Chế biến Thực phẩm Xuất khẩu Vạn Đức Tiền Giang	40.645.970.418	30.751.888.642
Công ty TNHH Mai Thiên Thanh	16.073.177.200	12.560.506.000
Các cá nhân liên quan	92.364.731.920	76.997.902.080
	<b>149.083.879.538</b>	<b>120.310.296.722</b>
III. Mua tài sản cố định		
Công ty TNHH Thực phẩm Vạn Đức	-	1.000.000.000
Công ty TNHH Chế biến Thực phẩm Xuất khẩu Vạn Đức Tiền Giang	551.296.296	210.000.000
	<b>551.296.296</b>	<b>1.210.000.000</b>
IV. Các khoản chi cho các nhân sự quản lý chủ chốt		
Lương và các quyền lợi gộp khác	34.885.315.752	38.745.435.066

#### (B) SỐ DƯ CUỐI NĂM VỚI CÁC BÊN LIÊN QUAN

I. Phải thu ngắn hạn của khách hàng (Thuyết minh 5)	2022 VND	2021 VND
Coast Beacon Inc.	1.508.411.579.218	1.342.372.547.210
Công ty TNHH Chế biến Thực phẩm Xuất khẩu Vạn Đức Tiền Giang	11.775.982.042	18.275.306.463
Công ty TNHH Thực phẩm Vạn Đức	409.102.747	1.312.365.277
Công ty TNHH Mai Thiên Thanh	171.864.000	221.021.900
Các cá nhân liên quan	4.497.250.000	-
	<b>1.525.265.778.007</b>	<b>1.362.181.240.850</b>
II. Trả trước cho người bán (Thuyết minh 6)		
Công ty TNHH Mai Thiên Thanh	2.538.600.040	4.354.492.300
III. Phải thu ngắn hạn khác (Thuyết minh 7)		
Hội đồng Quản trị và Ban điều hành	15.076.166	49.837.370
III. Phải trả người bán ngắn hạn (Thuyết minh 13)		
Công ty TNHH Chế biến Thực phẩm Xuất khẩu Vạn Đức Tiền Giang	1.106.226.000	703.098.000
Công ty TNHH Mai Thiên Thanh	987.975.360	282.283.600
Công ty TNHH Bao bì Phú Sĩ	1.187.000.460	-
Các cá nhân liên quan	24.191.638.930	-
	<b>27.472.840.750</b>	<b>985.381.600</b>
IV. Phải trả ngắn hạn khác (Thuyết minh 16)		
Công ty TNHH Chế biến Thực phẩm Xuất khẩu Vạn Đức Tiền Giang	3.417.263.329	45.618.746.364
Công ty TNHH Thực phẩm Vạn Đức	15.796.586.400	30.822.529.500
Công ty TNHH Mai Thiên Thanh	45.750.000	-
	<b>19.259.599.729</b>	<b>76.441.275.864</b>



**(A) CAM KẾT THUÊ HOẠT ĐỘNG**

Các hợp đồng thuê hoạt động không hủy ngang, Tập đoàn phải trả mức tối thiểu trong tương lai như sau:


	2022 VND	2021 VND
Dưới 1 năm	9.732.684.378	11.225.672.501
Từ 1 đến 5 năm	29.858.907.173	32.591.228.666
Trên 5 năm	99.920.317.363	84.971.967.718
	139.511.908.914	128.788.868.885

**(B) CAM KẾT VỐN**

Tại ngày 31 tháng 12 năm 2022, Tập đoàn có các cam kết về chi tiêu xây dựng nhà xưởng và mua máy móc đã ký hợp đồng tại Công ty TNHH Thức ăn Thủy sản Feed One và Công ty TNHH MTV Vĩnh Hoàn Collagen tại ngày lập bảng cân đối kế toán hợp nhất nhưng chưa được hạch toán vào báo cáo tài chính hợp nhất với tổng giá trị là 21.057.415.876 đồng.

Tại ngày 31 tháng 12 năm 2022, Tập đoàn có các cam kết góp vốn vào Công ty TNHH Sản xuất Giống Cá Tra Vĩnh Hoàn được trình bày ở Thuyết minh 1 của báo cáo tài chính hợp nhất này.

Báo cáo tài chính hợp nhất đã được Ban Giám Đốc phê chuẩn ngày 30 tháng 3 năm 2023.



**Hà Thị Phương Thủy Hồng Nhung**  
Người lập/Kế toán trưởng



**Trương Thị Lệ Khanh**  
Chủ tịch Hội đồng Quản trị



# THÔNG TIN CÔNG TY

Trang 146 - 163

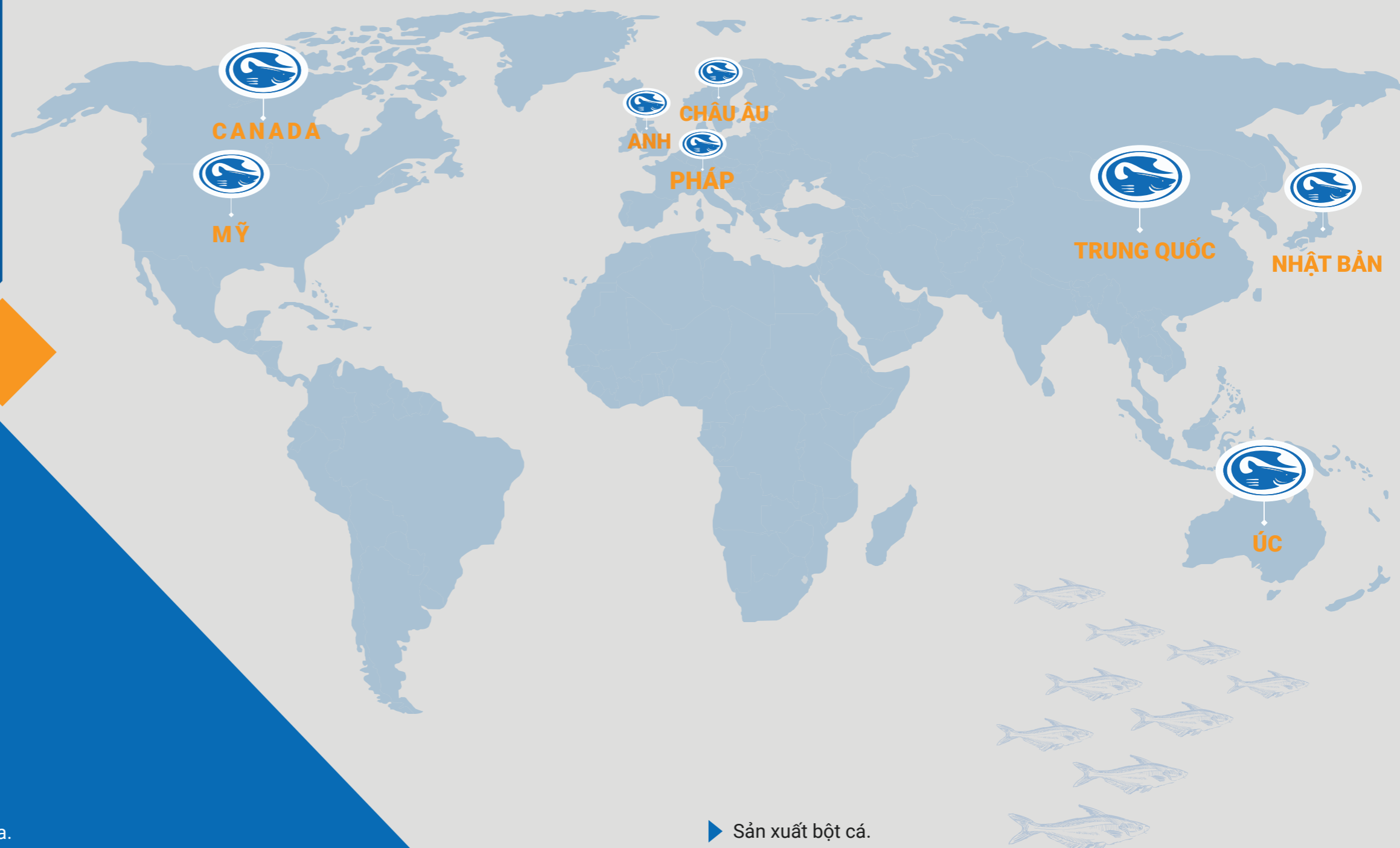
## CÁC NGÀNH NGHỀ KINH DOANH CHÍNH

- 7.1 >>> Mô hình Quản trị
- 7.2 >>> Sơ đồ Tổ chức
- 7.3 >>> Cơ cấu Cổ đông, thay đổi Vốn đầu tư của Chủ sở hữu
- 7.4 >>> Báo cáo các giao dịch cổ phiếu của cổ đông nội bộ
- 7.5 >>> Thông tin về cổ phần theo quy định của Pháp luật, Điều lệ Công ty hay Cam kết của người sở hữu:
  - ▶ Tổng số cổ phần
  - ▶ Loại cổ phần đang lưu hành
  - ▶ Số lượng cổ phần chuyển nhượng tự do
  - ▶ Số lượng cổ phần bị hạn chế chuyển nhượng
- 7.6 >>> Thông tin đánh giá của Hội Đồng Quản Trị về các mặt hoạt động của công ty, kế hoạch, định hướng của Hội đồng quản trị

# 07

## ĐỊA BÀN KINH DOANH

Các khu vực xuất khẩu chính của Vĩnh Hoàn: Mỹ, Canada, Mỹ Latin, Anh Quốc, Trung Quốc, Nhật, Úc, các nước Châu Âu,...



## CÁC NGÀNH NGHỀ KING DOANH CHÍNH

- ▶ Nuôi trồng thủy sản nội địa.
- ▶ Chế biến, bảo quản thủy sản và các sản phẩm từ thủy sản.
- ▶ Mua bán nông sản nguyên liệu và sơ chế, mua bán nguyên vật liệu phục vụ sản xuất, chế biến thủy hải sản, chế biến thức ăn thủy sản.
- ▶ Mua bán thủy hải sản, mua bán nông sản thực phẩm, súc sản phục vụ sản xuất, chế biến thủy hải sản.
- ▶ Mua bán hóa chất phục vụ sản xuất, chế biến thủy hải sản.
- ▶ Mua bán máy móc, thiết bị, vật tư phục vụ sản xuất, chế biến thủy hải sản, chế biến thức ăn thủy sản.

- ▶ Sản xuất bột cá.
- ▶ Sản xuất dầu mỡ, động thực vật.
- ▶ Chiết xuất và sản xuất gelatin, collagen thủy phân.
- ▶ Xuất nhập khẩu gelatin, collagen thủy phân, hóa dược phẩm, nhập khẩu hóa chất, nguyên vật liệu phục vụ cho sản xuất Gelatin, Collagen thủy phân, hóa dược phẩm, mỹ phẩm và thực phẩm chức năng.
- ▶ Sản xuất nước ép từ rau củ quả, chế biến và bảo quản rau củ quả, sản xuất trái cây đông lạnh, sấy thăng hoa.

# 7.1 MÔ HÌNH QUẢN TRỊ



VINH HOAN  
EU code: DL 26

CÔNG TY TNHH MTV  
THỰC PHẨM VĨNH PHƯỚC

- ▶ Giấy chứng nhận đăng ký doanh nghiệp đầu tiên số 1402103399 ngày 04 tháng 09 năm 2018, và được điều chỉnh lần gần nhất ngày 14 tháng 09 năm 2020 bởi Sở Kế hoạch và Đầu tư tỉnh Đồng Tháp.
- ▶ Vốn điều lệ tại ngày 31/12/2022 là 450.000.000.000 VNĐ, Vinh Hoàn nắm giữ 100% vốn điều lệ.
- ▶ Ngành nghề kinh doanh chính: nuôi trồng, chế biến, bảo quản, mua bán thủy sản và các sản phẩm từ thủy sản.



VINH HOAN  
EU code: DL 847

CÔNG TY TNHH MTV  
THANH BÌNH ĐỒNG THÁP

- ▶ Giấy chứng nhận đăng ký doanh nghiệp đầu tiên số 1402054046 ngày 08 tháng 11 năm 2016, và được điều chỉnh lần gần nhất ngày 25 tháng 11 năm 2022 bởi Sở Kế hoạch và Đầu tư tỉnh Đồng Tháp.
- ▶ Vốn điều lệ tại ngày 31/12/2022 là 233.143.345.033 VNĐ, Vinh Hoàn nắm giữ 100% vốn điều lệ.
- ▶ Ngành nghề kinh doanh chính: nuôi trồng, chế biến, bảo quản, mua bán thủy sản và các sản phẩm từ thủy sản.



VINH HOAN

CÔNG TY TNHH  
SẢN XUẤT GIỐNG CÁ TRA VĨNH HOÀN

- ▶ Giấy chứng nhận đăng ký doanh nghiệp đầu tiên số 1602091937 cấp ngày 12 tháng 01 năm 2019, và được điều chỉnh lần gần nhất ngày 30 tháng 05 năm 2020 bởi Sở Kế hoạch và Đầu tư tỉnh An Giang.
- ▶ Vốn điều lệ tại ngày 31/12/2022 là 140.000.000.000 VNĐ, Vinh Hoàn nắm giữ 98% vốn điều lệ.
- ▶ Ngành nghề kinh doanh chính: sản xuất giống thủy sản nội địa.

VINH  
TECHNOLOGY

CÔNG TY VINH TECHNOLOGY

- ▶ Mã số đăng ký doanh nghiệp số 202034498H cấp ngày 28 tháng 10 năm 2020 bởi Cơ quan Quản lý Kế toán và Doanh nghiệp Singapore cấp.
- ▶ Vốn điều lệ tại ngày 31/12/2022 là 150.000 USD, Vinh Hoàn nắm giữ 100% vốn điều lệ.
- ▶ Ngành nghề kinh doanh chính: đầu tư và mua bán xuất nhập khẩu.

VINH  
WELLNESS

CÔNG TY TNHH MTV  
VĨNH HOÀN COLLAGEN

- ▶ Giấy chứng nhận đăng ký doanh nghiệp đầu tiên số 1401587429 ngày 02 tháng 12 năm 2011, và được điều chỉnh lần gần nhất ngày 02 tháng 03 năm 2018 bởi Sở Kế hoạch và Đầu tư tỉnh Đồng Tháp.
- ▶ Vốn điều lệ tại ngày 31/12/2022 là 100.000.000.000 VNĐ, Vinh Hoàn nắm giữ 100% vốn điều lệ.
- ▶ Ngành nghề kinh doanh chính: chiết xuất và sản xuất gelatin, collagen thủy phân.



CÔNG TY TNHH  
THỨC ĂN THỦY SẢN FEED ONE

- ▶ Giấy chứng nhận đăng ký doanh nghiệp đầu tiên số 1401711196 ngày 05 tháng 04 năm 2012 và được điều chỉnh lần gần nhất ngày 05 tháng 11 năm 2022 bởi Sở Kế hoạch và Đầu tư tỉnh Đồng Tháp.
- ▶ Vốn điều lệ tại ngày 31/12/2022 là 260.000.000.000 VNĐ trong đó Vinh Hoàn góp 195.000.000.000 VNĐ, tương đương 75%.
- ▶ Ngành nghề kinh doanh chính: sản xuất thức ăn gia súc, gia cầm và thủy sản.



CÔNG TY CỔ PHẦN SA GIANG

- ▶ Giấy chứng nhận đăng ký doanh nghiệp đầu tiên số 1400469817 cấp ngày 02 tháng 07 năm 2004, và được điều chỉnh lần gần nhất ngày 14 tháng 12 năm 2022 bởi Sở Kế hoạch và Đầu tư tỉnh Đồng Tháp.
- ▶ Vốn điều lệ tại ngày 31/12/2022 là 71.475.800.000 VNĐ, Vinh Hoàn nắm giữ 76,72% vốn điều lệ.
- ▶ Ngành nghề kinh doanh chính: sản xuất bánh phồng và sản phẩm từ gạo.



CÔNG TY TNHH  
NÔNG SẢN THỰC PHẨM THÀNH NGỌC

- ▶ Giấy chứng nhận đăng ký doanh nghiệp đầu tiên số 1402157958 ngày 19 tháng 02 năm 2021 và được điều chỉnh lần gần nhất ngày 21 tháng 06 năm 2022 bởi Sở Kế hoạch và Đầu tư tỉnh Đồng Tháp.
- ▶ Vốn điều lệ tại ngày 31/12/2022 là 300.000.000.000 VNĐ, Vinh Hoàn nắm giữ 87,28% vốn điều lệ.
- ▶ Ngành nghề kinh doanh chính: chế biến và bảo quản rau củ, trồng cây ăn quả và cây hằng năm khác.



CÔNG TY MAI THIÊN THANH

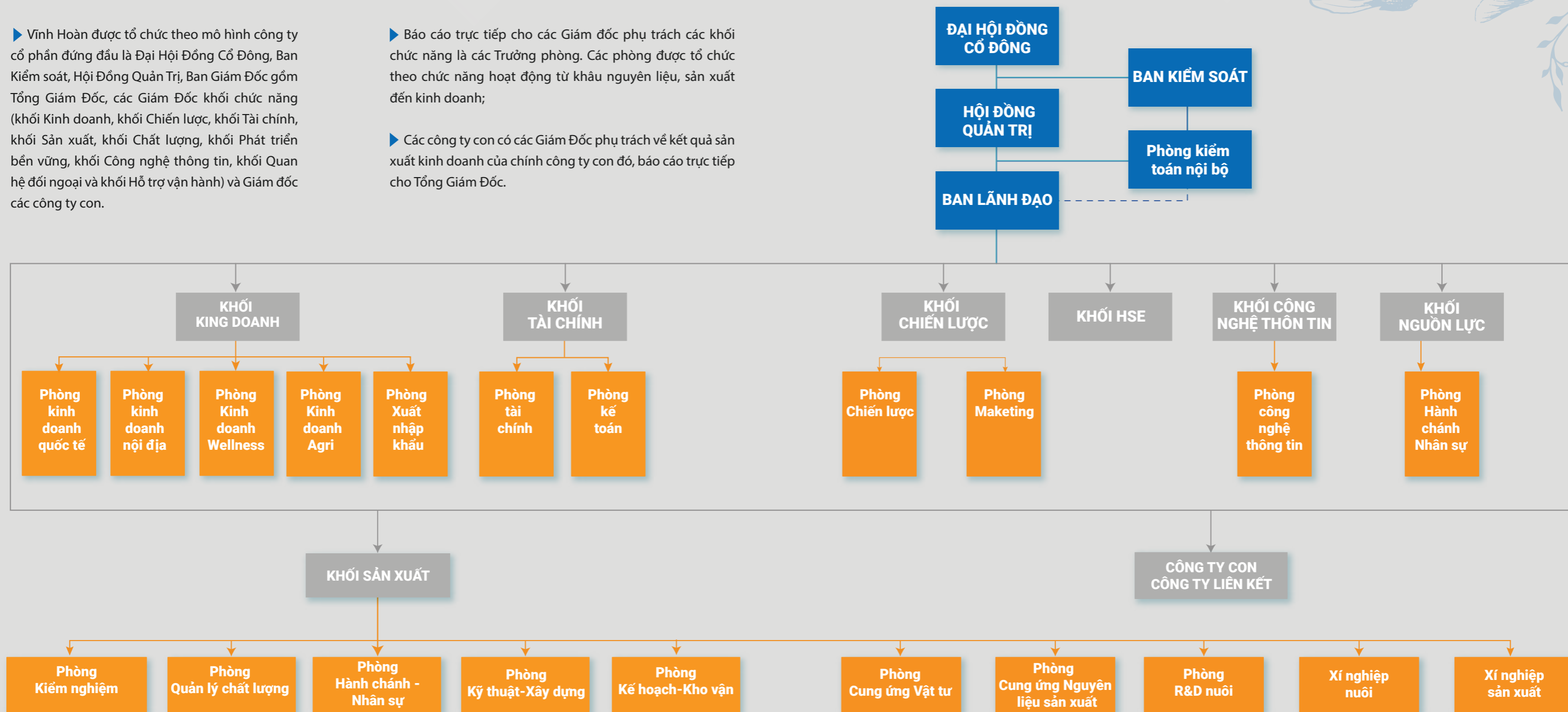
- ▶ Giấy chứng nhận đăng ký doanh nghiệp đầu tiên số 1402090728 cấp ngày 21 tháng 03 năm 2018, và được điều chỉnh lần gần nhất ngày 02 tháng 11 năm 2021 bởi Sở Kế hoạch và Đầu tư tỉnh Đồng Tháp;
- ▶ Vốn điều lệ tại ngày 31/12/2022 là 40.000.000.000 VNĐ, Vinh Hoàn Collagen nắm giữ 27,5% vốn điều lệ.
- ▶ Ngành nghề kinh doanh chính: sản xuất phân bón, xử lý và tiêu hủy rác thải không độc hại.

# 7.2 SƠ ĐỒ TỔ CHỨC

▶ Vinh Hoàn được tổ chức theo mô hình công ty cổ phần đứng đầu là Đại Hội Đồng Cổ Đông, Ban Kiểm soát, Hội Đồng Quản Trị, Ban Giám Đốc gồm Tổng Giám Đốc, các Giám Đốc khối chức năng (khối Kinh doanh, khối Chiến lược, khối Tài chính, khối Sản xuất, khối Chất lượng, khối Phát triển bền vững, khối Công nghệ thông tin, khối Quan hệ đối ngoại và khối Hỗ trợ vận hành) và Giám đốc các công ty con.

▶ Báo cáo trực tiếp cho các Giám đốc phụ trách các khối chức năng là các Trưởng phòng. Các phòng được tổ chức theo chức năng hoạt động từ khâu nguyên liệu, sản xuất đến kinh doanh;

▶ Các công ty con có các Giám Đốc phụ trách về kết quả sản xuất kinh doanh của chính công ty con đó, báo cáo trực tiếp cho Tổng Giám Đốc.





## CƠ CẤU CỔ ĐÔNG, THAY ĐỔI VỐN ĐẦU TƯ CỦA CHỦ SỞ HỮU

### CƠ CẤU CỔ ĐÔNG (THEO DANH SÁCH CỔ ĐÔNG CHỐT NGÀY 21/10/2022)

#### TÌNH HÌNH THAY ĐỔI VỐN ĐẦU TƯ CỦA CHỦ SỞ HỮU

Trong năm 2022 không có thay đổi về vốn đầu tư của chủ sở hữu.

STT	ĐỐI TƯỢNG	SỐ LƯỢNG CỔ PHIẾU	TỈ LỆ SỞ HỮU (%)	SỐ LƯỢNG CỔ ĐÔNG	CƠ CẤU CỔ ĐÔNG	
					TỔ CHỨC	CÁ NHÂN
1	Cổ đông Nhà nước	0	0,00%	0	0	0
2	Cổ đông lớn	111.658.416	60,89%	5	1	3
	Trong nước	90.066.116	49,12%	3	0	3
	Nước ngoài	21.592.300	11,77%	2	1	0
3	Công đoàn Công ty	29.622	0,02%	1	1	-
	Trong nước	29.622	0,02%	1	1	0
	Nước ngoài	0	0,00%	0	0	0
4	Cổ phiếu quỹ	0	0,00%	0	0	0
5	Cổ đông sở hữu cổ phiếu ưu đãi (nếu có)	0	0,00%	0	0	0
6	Cổ đông khác	71.688.918	39,09%	6.301	130	6.171
	Trong nước	41.127.673	22,43%	6.012	56	5.956
	Nước ngoài	30.561.245	16,67%	289	74	215
	<b>TỔNG CỘNG</b>	<b>183.376.956</b>	<b>100,00%</b>	<b>6.307</b>	<b>132</b>	<b>6.171</b>
	Trong đó:					
	Trong nước	131.223.411	71,57%	6.016	57	5.959
	Nước ngoài	52.153.545	28,44%	291	75	215



## BÁO CÁO GIAO DỊCH CỔ PHIẾU CỦA CỔ ĐÔNG NỘI BỘ

### 1. BÁO CÁO GIAO DỊCH CỔ PHIẾU QUỸ

Trong năm 2022 phát sinh giao dịch liên quan đến cổ phiếu quỹ như sau:

MÃ CHỨNG KHOÁN	VHC
Mệnh giá	10.000VNĐ/cổ phiếu
Số cổ phiếu quỹ đầu 01/01/2022	1.430.930 cổ phiếu
Số lượng cổ phiếu quỹ tăng	0 cổ phiếu
Số lượng cổ phiếu quỹ giảm (Phát sinh một giao dịch Bán Cổ phiếu Quỹ, thực hiện từ ngày 30/05/2022 đến 14/06/2022, giá giao dịch bình quân 106.624 đ/cổ phiếu)	1.430.930 cổ phiếu
Số lượng cổ phiếu quỹ 31/12/2022	0 cổ phiếu

### 2. BÁO CÁO GIAO DỊCH CỔ PHIẾU CỦA CÁC CỔ ĐÔNG NỘI BỘ TRONG NĂM 2022

STT	Người thực hiện giao dịch	Quan hệ nội bộ	Số cổ phiếu sở hữu đầu kỳ	Số cổ phiếu sở hữu cuối kỳ	Lí do tăng/giảm (mua, bán, chuyển đổi, thưởng..)
1	Nguyễn Thị Kim Đào	Giám đốc tài chính	2.006	6	bán
2	Đặng Thị Thương	Giám đốc Công ty TNHH Nông Sản Thực Phẩm Thành Ngọc	1.000	0	bán
3	Trương Tuyết Hoa	TV HĐQT – Giám đốc Khối kinh doanh	5.814	14	bán
4	Tạ Khánh Toàn	Người có liên quan của Huỳnh Thị Hồng Diễm – PGĐ Khối sản xuất	190	90	bán
5	Huỳnh Thị Hồng Diễm	PGĐ Khối sản xuất	3.424	3.624	mua



## THÔNG TIN VỀ CỔ PHẦN THEO QUY ĐỊNH CỦA PHÁP LUẬT, ĐIỀU LỆ CÔNG TY HAY CAM KẾT CỦA NGƯỜI SỞ HỮU

### CỔ PHẦN (TẠI NGÀY 21/10/2022)

Tổng số cổ phiếu (cổ phiếu)	183.376.956
Mệnh giá 1 cổ phiếu (VND/cổ phiếu)	10.000
Số lượng cổ phiếu quỹ (cổ phiếu)	0 cổ phiếu
Số lượng cổ phiếu đang lưu hành (cổ phiếu)	183.376.956
Số lượng cổ phiếu bị hạn chế chuyển nhượng theo quy định của chương trình sở hữu cổ phiếu cho người lao động trong công ty (ESOP2) (cổ phiếu)	1.782
Số lượng cổ phiếu chuyển nhượng tự do (cổ phiếu)	183.375.174



## BÁO CÁO ĐÁNH GIÁ 2022 VÀ ĐỊNH HƯỚNG 2023 CỦA HỘI ĐỒNG QUẢN TRỊ



Tiếp nối thành quả năm 2021 khi Ban điều hành Công ty, cùng với sự quyết tâm mạnh mẽ của hàng ngàn cán bộ công nhân viên, đã lập nên những kỳ tích, vượt qua thách thức lịch sử là đại dịch Covid-19, là một năm 2022 gặt hái những kết quả sản xuất kinh doanh vượt bậc. Có thể nói rằng thành tựu của năm trước đã là tiền đề cho những bước tiến trong năm 2022. Nếu không có sự kiên trì, vất vả của tập thể Vĩnh Hoàn để sản xuất trong điều kiện khắc nghiệt nhất của dịch bệnh thì không thể có được nhu cầu vượt bậc dẫn đến kết quả bán hàng tăng trưởng bức phát, đặc biệt là ở nửa đầu năm 2022. Hội đồng Quản trị Công ty một lần nữa ghi nhận sự đóng góp này của Ban điều hành, của cán bộ công nhân viên. Kết quả năm 2022 với doanh thu 46% và lợi nhuận đạt mức kỷ lục 1.975 tỷ đồng đã là một thành tích rất có ý nghĩa để chào mừng 25 năm thành lập Vĩnh Hoàn, cũng là minh chứng cho một giá trị gắn kết đã được hun đúc và phát triển trong văn hóa Vĩnh Hoàn từ ngày thành lập.



### Các công ty con phát triển đồng đều

Các năm qua, **Vĩnh Hoàn** đã tập trung mở rộng ngành nghề cốt lõi lẫn các ngành nghề mới mang tính tương hỗ và luôn nhất quán với mô hình khép kín hay suy rộng ra là mô hình kinh tế tuần hoàn. Nhờ vậy mà các khoản đầu tư này đã mang lại hiệu quả rất tốt, các công ty con phát triển đồng đều, đóng góp vào doanh thu và lợi nhuận của toàn tập đoàn. **Thanh Bình và Vĩnh Phước** là hai công ty con hoạt động trong lĩnh vực cốt lõi là nuôi và chế biến cá tra, tương tự như công ty mẹ, đã trưởng thành, chuẩn mực tương đồng Vĩnh Hoàn trong quản lý chất lượng sản phẩm lẫn trong hiệu quả sản xuất. Dẫn đầu trong các công ty con là Thanh Bình, đóng góp 30% vào doanh thu và lợi nhuận hợp nhất.

Vĩnh Phước sau thời gian cải tạo và xây mới nhà xưởng nhiều khó khăn trong những năm 2018-2019, đến nay đã có lợi nhuận đáng khích lệ. Ngoài ra, Vĩnh Phước còn thành công ở dự án gia công chế biến sản phẩm cá hồi nhập khẩu cho đối tác Nhật Bản, là một hướng đi quan trọng của tập đoàn trong kế hoạch đa dạng hóa nguồn nguyên liệu thủy sản, tận dụng cơ sở vật chất được đầu tư bài bản và tay nghề công nhân cùng trình độ quản lý sản xuất phù hợp.

**Vĩnh Hoàn Collagen**, sau những thách thức về thị trường năm 2020 & 2021 do dịch bệnh, năm 2022 đã ghi nhận sự tăng trưởng trở lại doanh thu của cả sản phẩm collagen và gelatin. Khó khăn trong năm của Vĩnh Hoàn Collagen chính là chi phí nguyên liệu đầu vào. Mặc dù mô hình khép kín của tập đoàn đã là một lợi thế lớn về nguyên liệu cho nhà máy collagen, gelatin, công ty cũng không tránh khỏi hoàn toàn ảnh hưởng của cung cầu thị trường cùng một số chi phí nhiên liệu, phụ liệu tăng cao. Lợi nhuận sau thuế của Vĩnh Hoàn Collagen tăng trưởng gần 20% so với năm 2021, tuy nhiên vẫn còn không gian để cải thiện về biên lợi nhuận và tăng thêm doanh thu trong năm 2023 và những năm tiếp theo. Vĩnh Hoàn Collagen tiếp tục đóng vai trò chủ đạo trong các nỗ lực nghiên cứu và phát triển về sản phẩm và công nghệ mới của toàn tập đoàn.

Năm 2022 là năm hoạt động đầu tiên của nhà máy thức ăn thủy sản **Feed One**. Thành công của Feed One là đã nhanh chóng đi vào sản xuất ổn định, đạt công suất sản xuất tối ưu, số lượng và chất lượng sản phẩm cho các vùng nuôi của công ty và cả hộ nuôi bên ngoài. Feed One đã nhanh chóng tăng trưởng doanh thu và tạo ra lợi nhuận ngay từ năm sản xuất đầu tiên này.



Tiếp theo sau Vĩnh Hoàn Collagen, **Vĩnh Hoàn Giống Cá tra** cũng là một công ty con mà Vĩnh Hoàn tập trung nguồn lực cho các nghiên cứu cải tiến, mạnh dạn đầu tư cho khoa học kỹ thuật. Trung tâm giống đã đi vào hoạt động khá ổn định, song song với việc sản xuất cá giống cho Công ty đã và đang thực hiện nhiều thực nghiệm cho việc bức phá trong khâu ương giống và chất lượng nguyên liệu.

Trong năm, Vĩnh Hoàn Giống Cá tra đã đón nhiều đoàn khách tham quan, theo đó các khách hàng đều ấn tượng và ủng hộ việc Công ty quan tâm đến nghiên cứu và phát triển khâu cá giống. Mặc dù còn nhiều thách thức do mức đầu tư lớn, sản xuất chưa nhiều, chưa mang lại lợi nhuận, Vĩnh Hoàn Giống Cá tra cho thấy những bước tiến khả quan trong một số kết quả thực nghiệm, liên tục đo lường và điều chỉnh, tạo niềm tin cho Hội đồng Quản trị để có thể tiếp tục đầu tư và hỗ trợ Ban điều hành về lĩnh vực này.

**Sa Giang** cũng có một năm hoạt động với kết quả kinh doanh ấn tượng, doanh thu tăng trưởng 16% và lợi nhuận tăng 87% so với cùng kỳ. Năm 2022 sản phẩm bánh phồng tôm gặp trở ngại ở thị trường xuất khẩu do tình hình lạm phát trên thế giới ảnh hưởng đến sức mua. Điều này được bù đắp bởi thị trường nội địa với sức tiêu thụ được khôi phục sau năm 2021 dịch bệnh và sự phát triển của các sản phẩm từ gạo.

Sau khi hoàn thành việc đầu tư nhà máy Sa Giang 3 cho các sản phẩm phở, hủ tiếu, ban điều hành và đội ngũ công ty đã có nhiều nỗ lực phát triển thương hiệu và thị trường cho nhóm sản phẩm này, tạo cơ hội gia tăng doanh thu và lợi nhuận.

Trong năm, Hội đồng Quản trị cũng ghi nhận dự án đầu tư xây dựng nhà máy chế biến của **Thành Ngọc** đã thực hiện tốt các hạng mục, đúng tiến độ, sẵn sàng cho hoạt động sản xuất từ tháng 3 năm 2023.

## Chiến lược bán hàng đúng đắn, duy trì kiểm soát tốt về chi phí, năng lực phát triển sản phẩm mới

**Đ**ây chính là 3 yếu tố chính giúp cho sự thành công của Vĩnh Hoàn trong năm 2022. Khác với năm 2021, năm 2022 là năm ổn định về sản xuất khi tình hình dịch bệnh Covid-19 đã được kiểm soát và lực lượng lao động gần bó hơn do hiệu ứng từ những chính sách chăm lo tốt cho công nhân trong những thời điểm khó khăn trước đó. Việc tăng năng suất chế biến ở mức 2 con số trong năm đã giúp tiết giảm chi phí sản xuất chung.

Các chi phí sản xuất khác được kiểm soát ở mức tăng hợp lý theo mức tăng chi phí nguyên vật liệu của thị trường. Hiệu quả nuôi nguyên liệu đạt mức ổn định với một số cải thiện. Chi phí nuôi tăng chủ yếu do chi phí thức ăn tăng nhiều lần trong năm, tuy nhiên vẫn ở mức cạnh tranh và kiểm soát được.

Từ các điều kiện sản xuất thuận lợi, Ban điều hành đã có chiến lược bán hàng đúng đắn giúp Công ty có những chính sách về mức giá vừa phù hợp để tăng trưởng doanh số bán hàng, vừa đảm bảo lợi nhuận mục tiêu.

Thị trường tiêu thụ thủy sản nói chung và cá tra nói riêng có sự điều chỉnh khá mạnh từ đầu năm đến những tháng cuối năm. Ban điều hành cùng đội ngũ bán hàng, marketing của Công ty đã có những phản ứng nhanh nhạy, kịp thời hỗ trợ khách hàng, duy trì doanh số. Cũng phải kể đến những nỗ lực trong các hoạt động marketing đặc biệt là sau 2 năm gián đoạn do dịch bệnh. Đội ngũ bán hàng và marketing của Công ty đã năng động tìm kiếm cơ hội bán hàng, mở thị trường mới ở nhiều hội chợ triển lãm quốc tế khác nhau. Các kênh marketing số cũng được cải tiến để tương tác với khách hàng nhiều hơn.



Về sản phẩm, thành tích nổi bật trong năm của Vĩnh Hoàn là đã có những dự án phát triển mang tính chiến lược giúp tăng trưởng mạnh ở dòng sản phẩm cá tra “block” công nghiệp, tận dụng được cơ hội khi các nhà chế biến ở Châu u tìm kiếm nguồn cá thịt trắng thay thế các loài cá biển do tình hình chiến sự Nga – Ukraine. Sản phẩm này tạo cơ hội có được doanh thu bán hàng ở một phân khúc mới, từ một nhu cầu mới. Các sản phẩm giá trị gia tăng vẫn liên tục được đội ngũ R&D phát triển với tỷ lệ có được đơn hàng khá cao.

Trong năm Công ty còn hoàn thành xưởng surimi và thanh giả cua từ cá tra. Dòng sản phẩm này vừa giúp tối ưu sản xuất cá tra fillet khi có thể tận dụng được các sản phẩm phụ vừa có giá trị gia tăng giúp đa dạng hóa các ứng dụng của cá tra đến với tay người tiêu dùng thế giới. Ở các công ty con khác ngoài cá tra cũng có sôi nổi các sản phẩm mới được ra mắt và nhanh chóng bán được hàng, như sản phẩm bánh tráng, bánh hời của Sa Giang, sầu riêng đông lạnh của Thành Ngọc, dầu cá tinh luyện của Vĩnh Phước, thạch jelly collagen của Vĩnh Hoàn Collagen.

Đặc biệt, để chuẩn bị cho sự ra đời của nhà máy Thành Ngọc, xưởng sản xuất pilot đã nhanh chóng được trang bị và luôn bận rộn sản xuất sản phẩm mẫu cho khách hàng tìm năng, giới thiệu sản phẩm trái cây, rau quả tại nhiều sự kiện khác nhau.







## Vinh Hoàn 25 năm Văn hóa Vinh Hoàn

Năm 2022 ghi nhận thêm một mốc son 25 năm phát triển rực rỡ trên hành trình của Vinh Hoàn. Cũng giống như từng thành viên của Công ty, Hội đồng Quản trị tự hào về một Vinh Hoàn đã mạnh mẽ trưởng thành, vươn ra biển lớn, chinh phục các đỉnh cao mới.

Sự kiện Lễ kỷ niệm 25 năm thành lập Vinh Hoàn đã được tổ chức thành công, để lại cho người tham dự những ấn tượng tích cực và cảm xúc, sự gắn kết trong nội bộ lẫn với các khách hàng và đối tác bên ngoài. Không có gì ý nghĩa hơn khi Vinh Hoàn chào mừng sự kiện này bằng kết quả kinh doanh vô cùng ấn tượng.

Vì thế không thể không nhắc đến một yếu tố tối quan trọng cho hành trình phát triển phát triển từ khi ra đời cho đến ngày hôm nay, đó chính là văn hóa Vinh Hoàn, điều đã được chia sẻ, ghi dấu nhiều nhất nhân dịp kỷ niệm 25 năm thành lập Công ty.

Văn hóa Vinh Hoàn đã có ngay từ khi Vinh Hoàn chưa ra đời. Đó là cá tính, khát vọng và giá trị cá nhân của người sáng lập ra Vinh Hoàn. Từ ngày đầu Vinh Hoàn được thành lập, trong từ ngày, trải qua từng năm, những giá trị này được lan tỏa, hiện hiện trong từng thành viên của Vinh Hoàn, trong từng quyết định kinh doanh của Công ty, trong mối quan hệ với các bên từ cơ quan quản lý Nhà nước, đến khách hàng, đối tác và cộng đồng địa phương.

Trong những năm gần đây, các hoạt động truyền thông, đào tạo và phát huy văn hóa Vinh Hoàn của Ban điều hành và tập thể Công ty rất đáng ghi nhận.

Khi quy mô công ty đã phát triển ngày càng lớn mạnh, trải qua càng nhiều các thách thức, Ban điều hành đã nhận thấy cần truyền đạt các giá trị văn hóa Vinh Hoàn một cách hệ thống hơn để rất nhiều các thế hệ công nhân viên của Công ty có thể thấu hiểu và thực hành một cách nhất quán, tạo ra sức mạnh và niềm tin vững chắc, trường tồn.

Ngoài ra, cũng trong 5 năm giai đoạn phát triển sau này, văn hóa Vinh Hoàn mới trở thành tiêu chí tuyển dụng, phát triển nhân sự một cách rõ ràng, nhờ vậy có thể thực hiện các chiến lược mới, chinh phục mục tiêu mới.

Văn hóa Vinh Hoàn, con người Vinh Hoàn chắc chắn sẽ tiếp tục là cốt lõi cho sự thành công của Công ty trong chặng đường tiếp theo.

## Định hướng năm 2023

Hội đồng Quản trị có các định hướng hoạt động như sau cho Ban điều hành Công ty năm 2023:




- Đánh giá năm 2023 là năm thách thức chung của kinh tế thế giới với nguy cơ suy thoái dẫn đến sức mua kém, Ban điều hành Công ty cần tập trung vào các phân khúc và cơ hội mà cá tra có thể tận dụng được lợi thế giá cạnh tranh so với các thực phẩm thủy sản khác để duy trì và phát triển bán hàng. Song song đó, công ty cũng liên tục cải thiện chất lượng sản phẩm và dịch vụ khách hàng.
- Tập trung bán hàng cho các sản phẩm rau củ quả thuộc dòng Vinh – Agri để Thành Ngọc có thể nhanh chóng đạt doanh thu mục tiêu.
- Hoàn tất thủ tục đất đai và triển khai vùng trồng nguyên liệu cho Thành Ngọc, đảm bảo khả năng kiểm soát chất lượng và triển khai nhân rộng nguồn nguyên liệu rau củ quả đạt chuẩn xuất khẩu ở các thị trường yêu cầu cao.
- Kiểm soát chi phí và cần trọng trong đầu tư.
- Tập trung phát triển Trung tâm giống cá tra.

➤ Đẩy mạnh hơn nữa những nghiên cứu cải tiến trong khâu nuôi cá nguyên liệu để tối ưu hóa ở khâu chế biến và đáp ứng yêu cầu đa dạng của thị trường về size cỡ và chất lượng.


➤ Sau thành công của dự án chế biến cá hồi nhập khẩu, cần tiếp tục triển khai thành công dự án phát triển mở rộng ở những loài thủy sản nhập khẩu nhằm đa dạng hóa nguồn nguyên liệu, phát huy tối đa năng lực sản xuất và cung ứng sản phẩm thủy sản đông lạnh.

➤ Tiếp tục các hoạt động nghiên cứu và phát triển, tìm kiếm và thúc đẩy các dự án mới từ cơ hội tìm được thông qua các sản phẩm mới, quy trình công nghệ mới.

➤ Thực hiện các kế hoạch đào tạo và phát triển đội ngũ nhân viên.



## KHUYẾN CÁO VỀ SỬ DỤNG BÁO CÁO



ất cả các nhận định hoặc phát biểu trong quyển báo cáo này không phải là những dữ liệu ghi lại các sự kiện đã xảy ra, mà trong đó có bao hàm những “nhận định về tương lai”. Những nhận định này có thể có những từ ngữ như “dự đoán”, “tin tưởng”, “có thể”, “ước tính”, “dự kiến”, “dự phóng”, “kỳ vọng”, “dự định”, “kế hoạch”, “nhắm đến”, “sẽ” hoặc những từ ngữ tương tự. Tuy nhiên, đây không phải là những dấu hiệu duy nhất để xác định và nhận biết chúng. Toàn bộ các bài viết dự đoán về tình hình tài chính và kết quả hoạt động kinh doanh, kế hoạch và triển vọng đều được xem là những nhận định về tương lai. Ngoài ra, chúng còn bao gồm cả những bài viết về chiến lược kinh doanh, triển vọng doanh thu và lợi nhuận (bao gồm, nhưng không giới hạn những dự phóng hoặc dự báo về tài chính hoặc hoạt động kinh doanh), dự án được lên kế hoạch và các vấn đề khác trong tài liệu này mà không phải là những dữ kiện đã xảy ra. Những nhận định về tương lai và dự báo được trình bày trong báo cáo cũng tùy thuộc vào những rủi ro xác định và không xác định, những bất trắc nhất định và các yếu tố khác vốn có thể khiến kết quả tài chính, hiệu quả kinh doanh hoặc thành tích thực tế hoàn toàn khác biệt so với những nhận định về tương lai hoặc dự báo đó.

Những nhận định về tương lai này dựa trên niềm tin và giả định được chúng tôi xây dựng từ những thông tin có sẵn. Triển vọng của Công ty chủ yếu dựa trên diễn giải của chúng tôi về các yếu tố kinh tế quan trọng có ảnh hưởng đến nền kinh tế Việt Nam, đến lĩnh vực hoạt động kinh doanh và các doanh nghiệp của chúng tôi. Mặc dù chúng tôi tin rằng các giả định nền tảng của những nhận định về tương lai là hợp lý trong thời điểm hiện tại, nhưng bất kỳ giả định nào cũng đều có thể sai lệch trong thực tế khiến cho những nhận định về tương lai dựa trên giả định đó trở nên thiếu chính xác. Kết quả thực tế có thể sai biệt đáng kể so với những thông tin trong nhận định về tương lai do nhiều yếu tố, đa phần nằm ngoài tầm kiểm soát của chúng tôi. Do đó, các nhà đầu tư cần lưu ý không phụ thuộc quá nhiều vào những nhận định về tương lai được trình bày trong báo cáo này. Chúng chỉ có hiệu lực vào ngày lập báo cáo hoặc ngày tương ứng được nêu trong báo cáo, và Công ty không có nghĩa vụ cập nhật hoặc sửa đổi công khai đối với bất kỳ nhận định nào, cho dù có xuất hiện những thông tin mới hoặc những sự kiện tương lai.



**VINH HOAN**

**CÔNG TY CỔ PHẦN VINH HOAN**

**Độc lập 38, Phường 11, Thành phố Cao Lãnh, Tỉnh Đồng Tháp, Việt Nam**

**Tel: 484 2779 888 188**

**E-mail: info@vinhhoan.com**

**Website: vinhhoan.com**