



HOIAN
TOURIST HOLDING COMPANY

CÔNG TY CỔ PHẦN DU LỊCH DỊCH VỤ HOIAN
Địa chỉ : 10 Trần Hưng Đạo – Hội An
Mã chứng khoán : HOT

BÁO CÁO TÀI CHÍNH
HỢP NHẤT
QUÝ I/2023

BẢNG CÂN ĐỐI KẾ TOÁN HỢP NHẤT
TẠI NGÀY 31 THÁNG 03 NĂM 2023

ĐVT : VNĐ

Chỉ tiêu	Mã số	Thuyết minh	Số cuối quý	Số đầu năm
TÀI SẢN				
A. TÀI SẢN NGẮN HẠN (100=110+120+130+140+149)	100		9 705 303 779	6 789 578 727
I. Tiền và các khoản tương đương tiền	110		3 280 185 505	2 801 295 462
1. Tiền	111	V.01	2 680 185 505	2 201 295 462
- Tiền mặt tại quỹ (gồm cả ngân phiếu)	11A		363 412 194	262 215 115
- Tiền gửi Ngân hàng	11B		2 266 225 126	1 922 017 846
- Tiền đang chuyển	11C		50 548 185	17 062 501
2. Các khoản tương đương tiền	112		600 000 000	600 000 000
II. Các khoản đầu tư tài chính ngắn hạn	120	V.02		
1. Đầu tư ngắn hạn	121			
- Đầu tư chứng khoán ngắn hạn	12A			
- Đầu tư nắm giữ đến ngày đáo hạn	12B			
2. Dự phòng giảm giá chứng khoán đầu tư ngắn hạn	129			
III. Các khoản phải thu ngắn hạn	130		4 176 414 550	2 285 811 153
1. Phải thu ngắn hạn của khách hàng	131		3 498 611 175	1 886 296 229
2. Trả trước cho người bán ngắn hạn	132		422 596 393	383 079 643
3. Phải thu nội bộ ngắn hạn	133			
- Vốn kinh doanh ở các đơn vị trực thuộc	13Z			
- Phải thu nội bộ khác	13Y			
4. Phải thu theo tiến độ kế hoạch hợp đồng xây dựng	134			
5. Các khoản phải thu ngắn hạn khác	135	V.03	697 905 090	459 133 389
- Phải thu khác 138	13A		347 405 090	109 133 389
- Phải thu khác 141	13B		500 000	
- Phải thu khác 244	13C		350 000 000	350 000 000
- Phải trả khác 3388	13E			
6. Dự phòng các khoản phải thu khó đòi	139		- 442 698 108	- 442 698 108
IV. Hàng tồn kho	140		1 530 124 575	1 257 452 310
1. Hàng tồn kho	141	V.04	1 530 124 575	1 257 452 310
- Hàng mua đang đi trên đường	148			
- Nguyên liệu, vật liệu tồn kho	142		458 917 921	282 939 204
- Công cụ, dụng cụ trong kho	143		604 420 107	579 661 011
- Chi phí SXKD dở dang	144			
- Thành phẩm tồn kho	145			
- Hàng hóa tồn kho	146		466 786 547	394 852 095
- Hàng hoá kho bảo thuế	14A			
- Hàng gửi đi bán	147			
2. Dự phòng giảm giá hàng tồn kho	149			
V. Tài sản ngắn hạn khác	150		718 579 149	445 019 802
1. Chi phí trả trước ngắn hạn	151		707 090 066	432 793 097
2. Thuế giá trị gia tăng được khấu trừ	152			
- Thuế GTGT đầu vào	153			

Chỉ tiêu	Mã số	Thuyết minh	Số cuối quý	Số đầu năm
3. Thuế và các khoản khác phải thu Nhà nước	154	V.05	11 489 083	12 226 705
4. Tài sản ngắn hạn khác	158			
- Tài sản ngắn hạn khác (1381)	15A			
- Tài sản ngắn hạn khác (141)	15B			
B. Tài sản dài hạn (200 = 210 + 220 + 240 + 250 + 260)	200		57 665 589 182	58 857 132 928
I. Các khoản phải thu dài hạn	210			
1. Phải thu dài hạn của khách hàng	211			
2. Vốn kinh doanh ở đơn vị trực thuộc	212			
3. Phải thu dài hạn nội bộ	213	V.06		
4. Phải thu dài hạn khác	218	V.07		
- Phải thu dài hạn khác (244)	21A			
- Phải thu dài hạn khác (138..)	21B			
5. Dự phòng phải thu dài hạn khó đòi	219			
II. Tài sản cố định	220	V.08	47 388 514 027	48 263 582 167
1. TSCĐ hữu hình	221		40 557 643 318	41 422 880 458
- Nguyên giá	222		201 670 690 769	201 576 690 769
- Giá trị hao mòn lũy kế	223		-161 113 047 451	-160 153 810 311
2. TSCĐ thuê tài chính	224	V.09		
- Nguyên giá	225			
- Giá trị hao mòn lũy kế	226			
3. TSCĐ vô hình	227	V.10	6 830 870 709	6 840 701 709
- Nguyên giá	228		10 891 918 998	10 891 918 998
- Giá trị hao mòn lũy kế	229		-4 061 048 289	-4 051 217 289
4. Chi phí xây dựng cơ bản dở dang	230	V.11		
III. Bất động sản đầu tư	230	V.12		
- Nguyên giá	231			
- Giá trị hao mòn lũy kế	232			
IV. Tài sản dở dang dài hạn	240		5 200 719 512	5 103 286 239
1. Chi phí sản xuất, kinh doanh dở dang dài hạn	241			
2. Chi phí xây dựng cơ bản dở dang	242		5 200 719 512	5 103 286 239
V. Các khoản đầu tư tài chính dài hạn	250			
1. Đầu tư vào công ty con	251			
2. Đầu tư vào công ty liên kết, liên doanh	252			
- Đầu tư vào công ty liên kết	25A			
- Đầu tư vào công ty liên doanh	25B			
3. Đầu tư dài hạn khác	258	V.13		
4. Dự phòng giảm giá đầu tư dài hạn	259			
V. Tài sản dài hạn khác	260		5 076 355 643	5 490 264 522
1. Chi phí trả trước dài hạn	261	V.14	5 038 719 279	5 452 628 158
2. Tài sản thuế thu nhập hoãn lại	262	V.21	37 636 364	37 636 364
3. Tài sản dài hạn khác	268			
Tổng cộng tài sản (270 = 100 + 200)	270		67 370 892 961	65 646 711 655




Chỉ tiêu	Mã số	Thuyết minh	Số cuối quý	Số đầu năm
NGUỒN VỐN				
A. Nợ phải trả (300 = 310 + 330)	300		27 008 774 554	25 412 598 729
I. Nợ ngắn hạn	310		26 256 252 075	24 660 076 250
1. Vay và nợ ngắn hạn	311	V.15	8 618 000 744	5 264 017 238
- Vay ngắn hạn	A31		8 618 000 744	5 264 017 238
- Nợ dài hạn đến hạn trả	B31			
2. Phải trả người bán ngắn hạn	312		4 761 465 031	4 247 203 363
3. Người mua trả tiền trước	313		1 465 674 501	781 210 200
4. Thuế và các khoản phải nộp nhà nước	314	V.16	7 790 496 507	10 999 761 105
5. Phải trả người lao động	315		2 034 531 121	2 059 861 119
6. Chi phí phải trả ngắn hạn	316	V.17	413 628 672	
7. Phải trả nội bộ	317			
8. Phải trả theo tiến độ kế hoạch hợp đồng xây dựng	318			
9. Các khoản phải trả ngắn hạn khác	319	V.18	969 248 276	1 074 852 830
- Phải trả&phải nộp khác(3388)	31A		828 101 771	865 350 471
- Phải trả&phải nộp khác(138)	31B			
- Phải trả&phải nộp khác(3382)	31C			
- Phải trả&phải nộp khác(33883)	31D			
- Phải trả&phải nộp khác(3383)	31E		98 377 965	175 782 929
- Phải trả&phải nộp khác(3384)	31F		29 528 820	23 338 590
- Phải trả&phải nộp khác(3386)	31C		13 239 720	10 380 840
- Phải trả&phải nộp khác(451)	31G			
10. Dự phòng phải trả ngắn hạn	320			
11. Quỹ khen thưởng, phúc lợi	323		203 207 223	233 170 395
II. Nợ dài hạn	330		752 522 479	752 522 479
1. Phải trả dài hạn người bán	331			
2. Phải trả dài hạn nội bộ	332	V.19		
3. Phải trả dài hạn khác	333			
- Phải trả dài hạn khác (3385)	33A			
- Phải trả dài hạn khác (344)	33B			
- Phải trả dài hạn khác (338--)	33C			
4. Vay và nợ thuê tài chính dài hạn	334	V.20		
- Vay dài hạn	33E			
- Nợ dài hạn	33D			
5. Thuế thu nhập hoãn lại phải trả	335	V.21	752 522 479	752 522 479
6. Dự phòng trợ cấp mất việc làm	336			
7. Dự phòng phải trả dài hạn	337			
8. Doanh thu chưa thực hiện	338			
9. Quỹ phát triển khoa học và công nghệ	339			
B. Vốn chủ sở hữu (400 = 410 + 430)	400		40 362 118 407	40 234 112 926
I. Vốn chủ sở hữu	410	V.22	40 362 118 407	40 234 112 926
1. Vốn đầu tư của chủ sở hữu	411		80 000 000 000	80 000 000 000
2. Thặng dư vốn cổ phần	412			
3. Vốn khác của chủ sở hữu	413			
4. Cổ phiếu ngân quỹ	414		- 630 000	- 630 000
5. Chênh lệch đánh giá lại tài sản	415			
6. Chênh lệch tỷ giá hối đoái	416			
7. Quỹ đầu tư phát triển	417		22 388 700 778	22 388 700 778
8. Quỹ khác thuộc vốn chủ sở hữu	419			

Chỉ tiêu	Mã số	Thuyết minh	Số cuối quý	Số đầu năm
9. Lợi nhuận sau thuế chưa phân phối	420		-62 025 952 371	-62 153 957 852
- LNST chưa phân phối lũy kế đến cuối kỳ trước	41A		-62 153 957 852	-45 426 899 751
- LNST chưa phân phối kỳ này	41B		128 005 481	-16 727 058 101
10. Nguồn vốn đầu tư XDCB	421			
II. Nguồn kinh phí, quỹ khác	430			
1. Nguồn kinh phí	432	V.23		
- Nguồn kinh phí sự nghiệp	43A			
- Chi sự nghiệp	43B			
2. Nguồn kinh phí đã hình thành TSCĐ	433			
Tổng cộng nguồn vốn (440 = 300 + 400)	440		67 370 892 961	65 646 711 655

Hội An, ngày 19 tháng 04 năm 2023

NGƯỜI LẬP BIỂU

KÊ TOÁN TRƯỞNG

NGUYỄN THỊ NGỌC LAN

NGUYỄN THỊ THU QUANH NGUYỄN THỊ THU QUANH


BÁO CÁO KẾT QUẢ HOẠT ĐỘNG KINH DOANH HỢP NHẤT
 Quý I/2023

DVT: VND

Chỉ tiêu	TM	Quý I/2023	Quý I/2022	Lũy kế (Năm nay)	Lũy kế (Năm trước)
1. Doanh thu bán hàng và cung cấp dịch vụ	VI.25	21 051 157 459	3 892 400 885	21 051 157 459	3 892 400 885
2. Các khoản giảm trừ					
- Chiết khấu thương mại					
- Giảm giá hàng bán					
- Hàng bán bị trả lại					
- Thuế tiêu thụ ĐB phải nộp					
3. Doanh thu thuần về bán hàng và cung cấp dịch vụ (10 = 01 - 02)		21 051 157 459	3 892 400 885	21 051 157 459	3 892 400 885
4. Giá vốn hàng bán	VI.27	15 766 301 365	8 426 439 941	15 766 301 365	8 426 439 941
5. Lợi nhuận gộp bán hàng và cung cấp dịch vụ (20 = 10 - 11)		5 284 856 094	-4 534 039 056	5 284 856 094	-4 534 039 056
6. Doanh thu hoạt động tài chính	VI.26	3 758 778	52 268 394	3 758 778	52 268 394
7. Chi phí tài chính	VI.28	97 834 961	19 539 509	97 834 961	19 539 509
- Trong đó: Lãi vay phải trả		92 656 963	19 234 849	92 656 963	19 234 849
8. Chi phí bán hàng		1 629 575 958	213 274 997	1 629 575 958	213 274 997
9. Chi phí quản lý doanh nghiệp		3 358 192 787	2 295 973 835	3 358 192 787	2 295 973 835
10. Lợi nhuận thuần từ hoạt động KD {30=20+(21-22)-(24+25)}		203 011 166	-7 010 559 003	203 011 166	-7 010 559 003
11. Thu nhập khác		1 817 006	1 501 051	1 817 006	1 501 051
12. Chi phí khác		76 822 691	4 461 172	76 822 691	4 461 172
13. Lợi nhuận khác (40 = 31 - 32)		- 75 005 685	- 2 960 121	- 75 005 685	- 2 960 121
14. Tổng lợi nhuận kế toán trước thuế (50 = 30 + 40)		128 005 481	-7 013 519 124	128 005 481	-7 013 519 124
15. Chi phí thuế TNDN hiện hành	VI.30				
16. Chi phí thuế TNDN hoãn lại	VI.30				
17. Lợi nhuận sau thuế thu nhập doanh nghiệp (60 = 50 - 51 - 52)		128 005 481	-7 013 519 124	128 005 481	-7 013 519 124
18. Lãi cơ bản trên cổ phiếu					


Hội An, ngày 19 tháng 04 năm 2023

Người lập biểu



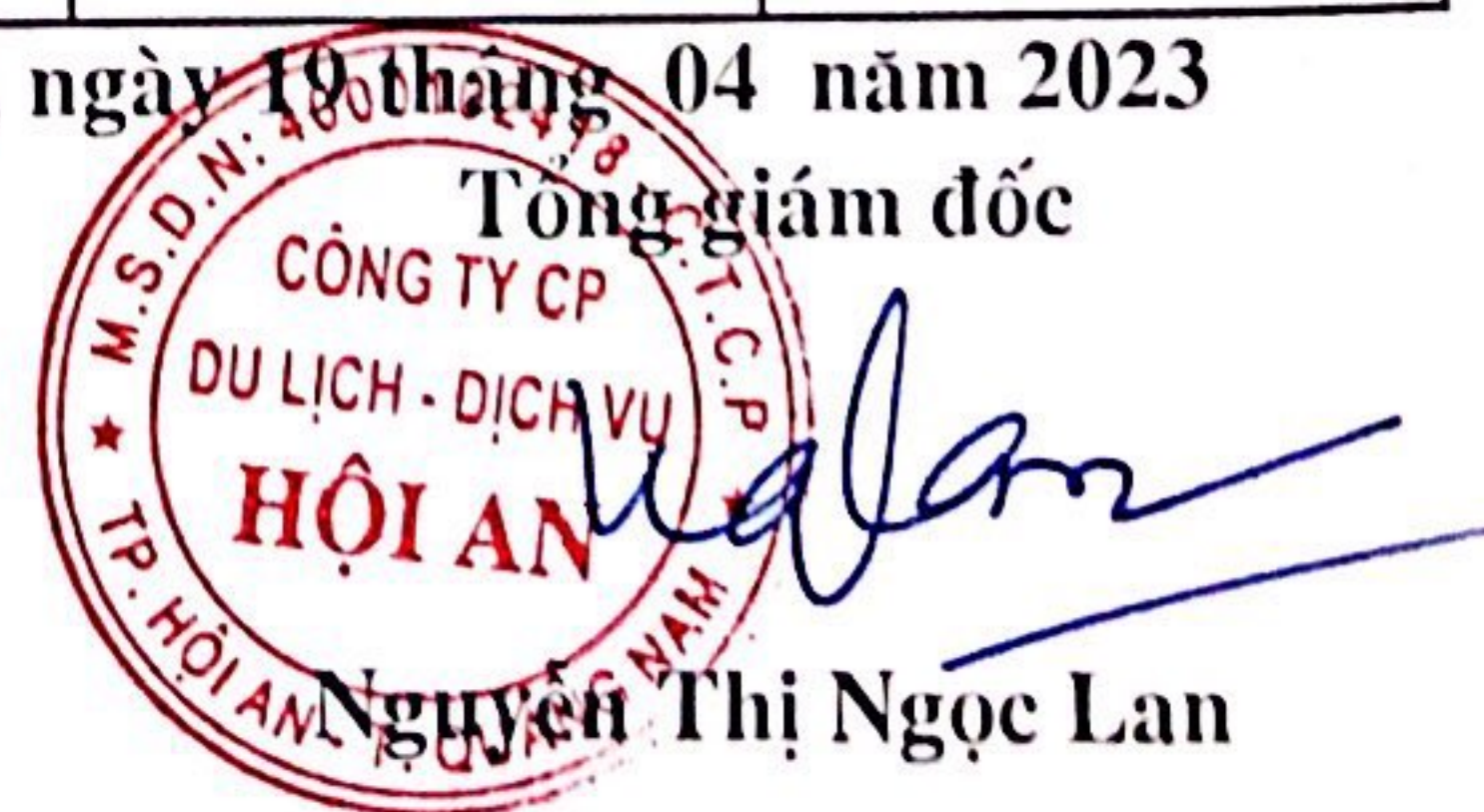
Nguyễn Thị Thu Quanh

Kế toán trưởng



Nguyễn Thị Thu Quanh

Tổng giám đốc



Nguyễn Thị Ngọc Lan

BÁO CÁO LƯU CHUYỂN TIỀN TỆ HỢP NHẤT
 (Theo phương pháp gián tiếp)



Chỉ tiêu	Mã số	TM	Lũy kế đến 31/03/2023	Lũy kế đến 31/03/2022
I. Lưu chuyển tiền từ hoạt động kinh doanh				
1. Lợi nhuận trước thuế	01		128 005 481	-7 013 519 124
2. Điều chỉnh cho các khoản			1 057 966 325	1 049 235 727
- Khấu hao tài sản cố định	02		969 068 140	1 082 269 272
- Các khoản dự phòng	03			
+ Các khoản dự phòng hoàn nhập	0301			
+ Các khoản dự phòng đã lập được ghi nhận	0302			
- Lãi, lỗ chênh lệch tỷ giá hối đoái chưa thực hiện	04			
- Lãi, lỗ từ hoạt động đầu tư	05		- 3 758 778	- 52 268 394
- Chi phí lãi vay	06		92 656 963	19 234 849
3. Lợi nhuận kinh doanh trước thay đổi vốn lưu động	08		1 185 971 806	-5 964 283 397
- Tăng, giảm các khoản phải thu	09		-1 890 603 397	- 838 665 540
- Tăng, giảm hàng tồn kho	10		- 272 672 265	116 013 590
- Tăng, giảm các khoản phải trả (không kể lãi vay phải trả, thuế thu nhập phải nộp)	11		-1 727 844 509	-1 453 154 917
- Tăng, giảm chi phí trả trước	12		139 611 909	99 701 994
- Tiền lãi vay đã trả	13		- 92 656 963	- 19 234 849
+ Tiền lãi vay đã trả (6354)	1301		- 92 656 963	- 19 234 849
+ Tiền lãi vay đã trả khác	1302			
- Thuế thu nhập doanh nghiệp đã nộp	14			
- Tiền thu khác từ hoạt động kinh doanh	15			45 366 011
+ Thu do nhận ký cược ký quỹ	1501			
+ Thu hồi các khoản ký cược	1502			
+ Thu từ nguồn kinh phí sự nghiệp	1503			
+ Tiền được các tổ chức cá nhân bên ngoài thưởng, tặng quỹ	1504			
+ Tiền được ghi tặng quỹ do cấp trên hoặc cấp dưới nộp	1505			
+ Thu khác	1598			45 366 011
+ Khác	1599			
- Tiền chi khác từ hoạt động kinh doanh	16		- 25 466 771	- 122 819 000
+ Tiền đưa đi ký cược ký quỹ	1601			
+ Tiền trả lại các khoản đã nhận ký cược	1602			
+ Tiền chi trực tiếp từ quỹ khen thưởng, phúc lợi	1603		- 29 963 172	- 122 819 000
+ Tiền chi trực tiếp từ các quỹ khác thuộc vốn chủ sở hữu	1604			
+ Tiền chi trực tiếp bằng nguồn vốn KP sự nghiệp, dự án	1605			
+ Chi khác	1698			
+ Khác	1699		4 496 401	
Lưu chuyển tiền thuần từ hoạt động kinh doanh	20		-2 683 660 190	-8 137 076 108
II. Lưu chuyển tiền từ hoạt động đầu tư				
1. Tiền chi để mua sắm, xây dựng TSCĐ và các TSDH khác	21		- 191 433 273	
+ Tiền chi để mua sắm, xây dựng TSCĐ và các TSDH khác	2101		- 191 433 273	
+ Phải thu người bán	2102			
2. Tiền thu từ thanh lý, nhượng bán TSCĐ và các TSDH khác	22			
+ Số tiền thu	2201			
+ Số tiền chi	2202			

Chỉ tiêu	Mã số	TM	Lũy kế đến 31/03/2023	Lũy kế đến 31/03/2022
3. Tiền chi cho vay, mua các công cụ nợ của đơn vị khác	23			
4. Tiền thu hồi cho vay, bán lại các công cụ nợ của đơn vị khác	24			
5. Tiền chi đầu tư góp vốn vào đơn vị khác	25			
6. Tiền thu hồi đầu tư góp vốn vào đơn vị khác	26			
+ Thu hồi đầu tư từ phải thu khách hàng (131)	2601			
+ Khác	2602			
7. Tiền thu lãi cho vay, cổ tức và lợi nhuận được chia	27			
Lưu chuyển tiền thuần từ hoạt động đầu tư	30		- 191 433 273	
III. Lưu chuyển tiền từ hoạt động tài chính				
1. Tiền thu từ phát hành cổ phiếu, nhận vốn góp của chủ sở hữu	31			
2. Tiền chi trả vốn góp cho các chủ sở hữu, mua lại cổ phiếu của doanh nghiệp đã phát hành	32			
3. Tiền vay ngắn hạn, dài hạn nhận được	33		8 478 090 818	3 645 000 000
4. Tiền chi trả nợ gốc vay	34		-5 124 107 312	-1 485 000 000
5. Tiền chi trả nợ thuê tài chính	35			
6. Cổ tức, lợi nhuận đã trả cho chủ sở hữu	36			
Lưu chuyển tiền thuần từ hoạt động tài chính	40		3 353 983 506	2 160 000 000
Lưu chuyển tiền thuần trong kỳ (20+30+40)	50		478 890 043	-5 977 076 108
Tiền và tương đương tiền đầu kỳ	60		2 801 295 462	11 100 104 293
ảnh hưởng của thay đổi tỷ giá hối đoái quy đổi ngoại tệ	61			
+ ảnh hưởng của thay đổi tỷ giá hối đoái quy đổi ngoại tệ - tăng	6101			
+ ảnh hưởng của thay đổi tỷ giá hối đoái quy đổi ngoại tệ - giảm	6102			
Tiền và tương đương tiền cuối kỳ (50+60+61)	70	31	3 280 185 505	5 123 028 185

Hội An, ngày 19 tháng 04 năm 2023

Người lập biểu

Kế toán trưởng

Nguyễn Thị Thu Quanh

Nguyễn Thị Thu Quanh



Tổng giám đốc



Nguyễn Thị Ngọc Lan

CÔNG TY CỔ PHẦN DU LỊCH DỊCH VỤ HỘI AN

Địa chỉ: Số 10 Trần Hưng Đạo, Thành phố Hội An, Tỉnh Quảng Nam

BÁO CÁO TÀI CHÍNH HỢP NHẤT QUÝ I/2023

Mã chứng khoán: HQT

THUYẾT MINH BÁO CÁO TÀI CHÍNH

(Các Thuyết minh này là bộ phận hợp thành và cần được đọc đồng thời với các Báo cáo tài chính)

I. Đặc điểm hoạt động

Công ty Cổ phần Du lịch – Dịch vụ Hội An (sau đây gọi tắt là “Công ty”) được thành lập trên cơ sở cổ phần hoá doanh nghiệp Nhà nước là Công ty Du lịch – Dịch vụ Hội An theo Quyết định số 51/QĐ-TU ngày 16 tháng 02 năm 2006 của Tỉnh ủy Quảng Nam. Công ty là đơn vị hạch toán độc lập, hoạt động theo Giấy chứng nhận đăng ký kinh doanh số 33030702234 đăng ký lần đầu ngày 01 tháng 10 năm 2006 do Sở Kế hoạch và Đầu tư Tỉnh Quảng Nam cấp (Giấy chứng nhận đăng ký kinh doanh này đã 9 lần điều chỉnh và lần điều chỉnh gần nhất vào ngày 18/05/2021 với mã số mới là 4000102418), Luật Doanh nghiệp, Điều lệ Công ty và các quy định pháp lý hiện hành có liên quan.

Công ty đã niêm yết cổ phiếu phổ thông tại Sở giao dịch chứng khoán Thành phố Hồ Chí Minh theo giấy phép niêm yết số 104/2011/QĐ-SGDHCN ngày 13/07/2011 của Sở giao dịch chứng khoán Thành phố Hồ Chí Minh với mã chứng khoán HQT. Ngày chính thức giao dịch của cổ phiếu là 21/07/2011.

Công ty có 3 chi nhánh, 2 Văn phòng đại diện và 1 Công ty con :

- Chi nhánh Công ty Cổ phần Du lịch – Dịch vụ Hội An – Khách sạn Hội An
- Chi nhánh Công ty Cổ phần Du lịch – Dịch vụ Hội An – Khu Du lịch Biển Hội An
- Chi nhánh Công ty Cổ phần Du lịch – Dịch vụ Hội An – Khu DLND Tam Thanh
- Văn phòng đại diện Công ty Cổ phần Du lịch – Dịch vụ Hội An tại Thành phố Hồ Chí Minh (Đang tạm ngưng hoạt động)
- Văn phòng đại diện Công ty Cổ phần Du lịch – Dịch vụ Hội An tại Hà Nội (Đang tạm ngưng hoạt động)
- Công ty con là Công ty TNHH MTV Lữ hành Hội An

Ngành nghề kinh doanh

- Dịch vụ lưu trú ngắn ngày. Chi tiết; Khách sạn;
- Hoạt động của các cơ sở thể thao. Chi tiết: Dịch vụ vui chơi, giải trí, thể thao dưới nước, dịch vụ lặn biển;
- Điều hành tua du lịch. Chi tiết: Dịch vụ lữ hành nội địa, quốc tế;
- Vận tải hành khách ven biển và viễn dương. Chi tiết: Vận tải ven biển bằng ca nô;
- Vận tải hành khách bằng đường thủy nội địa bằng phương tiện cơ giới;
- Đại lý, môi giới, đấu giá. Chi tiết: Đại lý bán vé máy bay, đại lý đổi ngoại tệ;
- Dịch vụ tắm hơi, massage và các dịch vụ tăng cường sức khỏe tương tự (trừ hoạt động thể thao);
- Giặt là, làm sạch các sản phẩm dệt và lông thú;
- Hoạt động của các câu lạc bộ thể thao. Chi tiết: Dịch vụ thể dục thẩm mỹ, thể dục thể hình;
- Kinh doanh bất động sản, quyền sử dụng đất thuộc chủ sở hữu, chủ sử dụng hoặc đi thuê. Chi tiết: Kinh doanh bất động sản;
- Nhà hàng, quán ăn, ăn uống;

CÔNG TY CỔ PHẦN DU LỊCH DỊCH VỤ HỘI AN

Địa chỉ: Số 10 Trần Hưng Đạo, Thành phố Hội An, Tỉnh Quảng Nam

BÁO CÁO TÀI CHÍNH HỢP NHẤT QUÝ I/2023

Mã chứng khoán: HOT

- Hoạt động vui chơi giải trí. Chi tiết: Kinh doanh trò chơi điện tử có thưởng;
- Vận tải hành khách đường bộ khác. Chi tiết: Vận tải khách du lịch, vận tải khách theo hợp đồng;
- Hoạt động viễn thông khác. Chi tiết: Dịch vụ internet;
- Bán buôn đồ dùng khác cho gia đình. Chi tiết: Mua bán hàng thủ công mỹ nghệ.

II. Niên độ kế toán, đơn vị tiền tệ sử dụng trong kế toán

Niên độ kế toán bắt đầu từ ngày 01 tháng 01 và kết thúc vào ngày 31 tháng 12 hàng năm.

Báo cáo tài chính và các nghiệp vụ kế toán được lập và ghi sổ bằng Đồng Việt Nam (VND).

III. Chuẩn mực và chế độ kế toán áp dụng

Công ty áp dụng Chế độ kế toán doanh nghiệp Việt Nam được hướng dẫn tại Thông tư số 200/2014/TT-BTC ngày 22/12/2014 và Hệ thống chuẩn mực kế toán Việt Nam do Bộ tài chính ban hành. Báo cáo tài chính hợp nhất này được lập và trình bày theo quy định của Thông tư số 202/2014/TT-BTC ngày 22/12/2014.

IV. Tóm tắt các chính sách kế toán chủ yếu

1. Cơ sở lập Báo cáo tài chính hợp nhất

Báo cáo tài chính hợp nhất của Công ty bao gồm báo cáo tài chính của Công ty mẹ và Công ty con

Công ty con là doanh nghiệp do Công ty kiểm soát. Sự kiểm soát tồn tại khi Công ty có khả năng trực tiếp hay gián tiếp chi phối các chính sách tài chính và hoạt động của công ty nhận đầu tư nhằm thu được lợi ích từ các hoạt động của công ty này. Báo cáo tài chính của công ty con được hợp nhất trong báo cáo tài chính hợp nhất từ ngày Công ty bắt đầu kiểm soát đến ngày kết thúc kiểm soát.

Báo cáo tài chính của Công ty và công ty con sử dụng để hợp nhất được lập cho cùng kỳ kế toán và được áp dụng các chính sách kế toán một cách nhất quán. Các bút toán điều chỉnh được thực hiện đối với bất kỳ chính sách kế toán nào có điểm khác biệt nhằm đảm bảo tính nhất quán giữa các công ty trong cùng công ty.

Các số dư, giao dịch nội bộ và các khoản lãi hoặc lỗ chưa thực hiện phát sinh từ các giao dịch nội bộ giữa các công ty trong cùng Công ty với nhau bị loại trừ khi lập báo cáo tài chính hợp nhất.

2. Các giao dịch bằng ngoại tệ

Các giao dịch bằng ngoại tệ trong năm tài chính được quy đổi ra đồng Việt Nam theo tỷ giá thực tế tại ngày giao dịch. Tỷ giá giao dịch thực tế này được xác định theo nguyên tắc sau:

- Khi mua bán ngoại tệ: là tỷ giá được quy định trong hợp đồng mua, bán ngoại tệ giữa Công ty và ngân hàng thương mại;
- Khi ghi nhận nợ phải thu: là tỷ giá mua của ngân hàng thương mại nơi Công ty chỉ định khách hàng thanh toán tại thời điểm giao dịch phát sinh;
- Khi ghi nhận nợ phải trả: là tỷ giá bán của ngân hàng thương mại nơi Công ty dự kiến giao dịch tại thời điểm giao dịch phát sinh;
- Khi mua sắm tài sản hoặc thanh toán ngay bằng ngoại tệ là tỷ giá mua của ngân hàng thương mại nơi Công ty thực hiện thanh toán.

Tỷ giá giao dịch thực tế khi đánh giá lại các khoản mục tiền tệ có gốc ngoại tệ tại thời điểm lập Báo cáo tài chính riêng được xác định theo nguyên tắc:

CÔNG TY CỔ PHẦN DU LỊCH DỊCH VỤ HỘI AN

Địa chỉ: Số 10 Trần Hưng Đạo, Thành phố Hội An, Tỉnh Quảng Nam

BÁO CÁO TÀI CHÍNH HỢP NHẤT QUÝ I/2023

Mã chứng khoán: HQT

- Đối với khoản mục phân loại là tài sản: áp dụng tỷ giá mua ngoại tệ của ngân hàng thương mại nơi Công ty thường xuyên có giao dịch;
- Đối với tiền gửi ngoại tệ: áp dụng tỷ giá mua của chính ngân hàng nơi Công ty mở tài khoản ngoại tệ;
- Đối với khoản mục phân loại là nợ phải trả: áp dụng tỷ giá bán ngoại tệ của ngân hàng thương mại nơi Công ty thường xuyên có giao dịch.

Tất cả các khoản chênh lệch tỷ giá thực tế phát sinh trong năm và chênh lệch do đánh giá lại số dư các khoản mục tiền tệ có gốc ngoại tệ cuối năm được hạch toán vào kết quả hoạt động kinh doanh của năm tài chính. Trong đó lãi chênh lệch tỷ giá do đánh giá lại số dư cuối kỳ của các khoản mục tiền tệ có gốc ngoại tệ không được sử dụng để phân phối lợi nhuận hoặc chia cổ tức.

3. Tiền và các khoản tương đương tiền

Tiền bao gồm tiền mặt, tiền gửi ngân hàng không kỳ hạn, tiền đang chuyển.

Các khoản tương đương tiền là các khoản đầu tư ngắn hạn có thời hạn thu hồi không quá 3 tháng kể từ ngày đầu tư, có khả năng chuyển đổi dễ dàng thành một lượng tiền xác định và không có rủi ro trong việc chuyển đổi thành tiền tại thời điểm báo cáo..

4. Các khoản đầu tư tài chính

Các khoản đầu tư nắm giữ đến ngày đáo hạn là các khoản tiền gửi ngân hàng có kỳ hạn được nắm giữ đến ngày đáo hạn với mục đích thu lãi hàng kỳ.

Dự phòng giảm giá các khoản đầu tư nắm giữ đến ngày đáo hạn được lập vào thời điểm cuối năm căn cứ khả năng thu hồi để lập dự phòng phải thu khó đòi theo quy định của pháp luật

5. Các khoản nợ phải thu

Các khoản nợ phải thu được trình bày theo giá trị ghi sổ trừ đi các khoản dự phòng phải thu khó đòi.

Việc phân loại các khoản phải thu là phải thu khách hàng và phải thu khác được thực hiện theo nguyên tắc sau:

- Phải thu của khách hàng phản ánh các khoản phải thu mang tính chất thương mại phát sinh từ giao dịch có tính chất mua – bán giữa Công ty và người mua là đơn vị độc lập với Công ty, bao gồm cả các khoản phải thu về tiền bán hàng xuất khẩu ủy thác cho đơn vị khác.
- Phải thu khác phản ánh các khoản phải thu không có tính thương mại, không liên quan đến giao dịch mua – bán.

Dự phòng phải thu khó đòi được lập cho từng khoản nợ phải thu khó đòi căn cứ vào tuổi nợ quá hạn của các khoản nợ hoặc dự kiến mức tổn thất có thể xảy ra, cụ thể như sau:

- Đối với nợ phải thu quá hạn thanh toán:
 - 30% giá trị đối với khoản nợ phải thu quá hạn từ trên 6 tháng đến dưới 1 năm.
 - 50% giá trị đối với khoản nợ phải thu quá hạn từ 1 năm đến dưới 2 năm.
 - 70% giá trị đối với khoản nợ phải thu quá hạn từ 2 năm đến dưới 3 năm.
 - 100% giá trị đối với khoản nợ phải thu quá hạn từ 3 năm trở lên.
- Đối với nợ phải thu chưa quá hạn thanh toán nhưng khó có khả năng thu hồi: căn cứ vào dự kiến mức tổn thất để lập dự phòng.

6. Hàng tồn kho

Hàng tồn kho được ghi nhận theo giá thấp hơn giữa giá gốc và giá trị thuần có thể thực hiện được.

CÔNG TY CỔ PHẦN DU LỊCH DỊCH VỤ HỘI AN

Địa chỉ: Số 10 Trần Hưng Đạo, Thành phố Hội An, Tỉnh Quảng Nam

BÁO CÁO TÀI CHÍNH HỢP NHẤT QUÝ I/2023

Mã chứng khoán: HQT

Giá gốc nguyên vật liệu, hàng hóa được xác định bao gồm chi phí mua và các chi phí liên quan trực tiếp khác phát sinh để có được hàng tồn kho ở địa điểm và trạng thái hiện tại.

Giá gốc hàng tồn kho được tính theo phương pháp bình quân gia quyền và được hạch toán theo phương pháp kê khai thường xuyên.

Giá trị thuần có thể thực hiện được là giá bán ước tính của hàng tồn kho trong kỳ sản xuất, kinh doanh bình thường trừ chi phí ước tính để hoàn thành và chi phí ước tính cần thiết cho việc tiêu thụ chúng.

Dự phòng giảm giá hàng tồn kho được lập cho từng mặt hàng tồn kho có giá gốc lớn hơn giá trị thuần có thể thực hiện được. Tăng, giảm số dư dự phòng giảm giá hàng tồn kho cần phải trích lập tại ngày kết thúc năm tài chính được ghi nhận vào giá vốn hàng bán.

7. Chi phí trả trước

Chi phí trả trước bao gồm các chi phí thực tế đã phát sinh nhưng có liên quan đến kết quả hoạt động sản xuất kinh doanh của nhiều kỳ kế toán. Chi phí trả trước của Công ty chủ yếu là công cụ, dụng cụ và chi phí sửa chữa tài sản cố định. Các chi phí trả trước này được phân bổ trong khoảng thời gian trả trước hoặc thời gian các lợi ích kinh tế tương ứng được tạo ra từ các chi phí này.

Công cụ, dụng cụ

Các công cụ, dụng cụ đã đưa vào sử dụng được phân bổ vào chi phí theo phương pháp đường thẳng với thời gian phân bổ không quá 5 năm.

Chi phí sửa chữa tài sản cố định

Chi phí sửa chữa tài sản phát sinh một lần có giá trị lớn được phân bổ vào chi phí theo phương pháp đường thẳng trong 5 năm.

8. Tài sản cố định hữu hình

Tài sản cố định hữu hình được thể hiện theo nguyên giá trừ hao mòn lũy kế. Nguyên giá tài sản cố định hữu hình bao gồm toàn bộ các chi phí mà Công ty phải bỏ ra để có được tài sản cố định tính đến thời điểm đưa tài sản đó vào trạng thái sẵn sàng sử dụng. Các chi phí phát sinh sau ghi nhận ban đầu chỉ được ghi tăng nguyên giá tài sản cố định nếu các chi phí này chắc chắn làm tăng lợi ích kinh tế trong tương lai do sử dụng tài sản đó. Các chi phí phát sinh không thỏa mãn điều kiện trên được ghi nhận là chi phí sản xuất, kinh doanh trong năm.

Khi tài sản cố định hữu hình được bán hay thanh lý, nguyên giá và giá trị hao mòn lũy kế được xóa sổ và lãi, lỗ phát sinh do thanh lý được ghi nhận vào thu nhập hay chi phí trong năm.

Tài sản cố định hữu hình được khấu hao theo phương pháp đường thẳng dựa trên thời gian hữu dụng ước tính. Số năm khấu hao của các loại tài sản cố định hữu hình như sau:

<u>Loại tài sản cố định</u>	<u>Số năm</u>
Nhà cửa, vật kiến trúc	05 - 50
Máy móc và thiết bị	03 - 10
Phương tiện vận tải, truyền dẫn	03 - 10
Thiết bị, dụng cụ quản lý	03 - 05

9. Tài sản cố định vô hình

Tài sản cố định vô hình được thể hiện theo nguyên giá trừ hao mòn lũy kế.

Nguyên giá tài sản cố định vô hình bao gồm toàn bộ các chi phí mà Công ty phải bỏ ra để có được tài sản cố định tính đến thời điểm đưa tài sản đó vào trạng thái sẵn sàng sử dụng. Chi phí liên quan đến tài sản cố định vô hình phát sinh sau khi ghi nhận ban đầu được ghi nhận là chi phí sản xuất,

CÔNG TY CỔ PHẦN DU LỊCH DỊCH VỤ HỘI AN

Địa chỉ: Số 10 Trần Hưng Đạo, Thành phố Hội An, Tỉnh Quảng Nam

BÁO CÁO TÀI CHÍNH HỢP NHẤT QUÝ I/2023

Mã chứng khoán: HOT

kinh doanh trong kỳ trừ khi các chi phí này gắn liền với một tài sản cố định vô hình cụ thể và làm tăng lợi ích kinh tế từ các tài sản này.

Khi tài sản cố định vô hình được bán hay thanh lý, nguyên giá và giá trị hao mòn lũy kế được xóa sổ và lãi, lỗ phát sinh do thanh lý được ghi nhận vào thu nhập hay chi phí trong năm.

Tài sản cố định vô hình Công ty bao gồm:

Quyền sử dụng đất

Quyền sử dụng đất là toàn bộ các chi phí thực tế Công ty đã chi ra có liên quan trực tiếp tới đất sử dụng, bao gồm: tiền chi ra để có quyền sử dụng đất, chi phí cho đền bù, giải phóng mặt bằng, san lấp mặt bằng, lệ phí trước bạ,....

Quyền sử dụng đất được Nhà nước giao có thu tiền sử dụng đất: được khấu hao theo phương pháp đường thẳng dựa trên thời gian giao đất 50 năm, quyền sử dụng đất không thời hạn không được tính khấu hao.

Chương trình phần mềm máy tính

Chi phí liên quan đến các chương trình phần mềm máy tính không phải là một bộ phận gắn kết với phần cứng có liên quan được vốn hoá. Nguyên giá của phần mềm máy tính là toàn bộ các chi phí mà Công ty đã chi ra tính đến thời điểm đưa phần mềm vào sử dụng. Phần mềm máy tính được khấu hao theo phương pháp đường thẳng trong 3 - 5 năm.

10. Chi phí xây dựng cơ bản dở dang

Chi phí xây dựng cơ bản dở dang phản ánh các chi phí liên quan trực tiếp (bao gồm cả chi phí lãi vay có liên quan phù hợp với chính sách kế toán của Công ty) đến các tài sản đang trong quá trình xây dựng, máy móc thiết bị đang lắp đặt để phục vụ cho mục đích sản xuất, cho thuê và quản lý cũng như chi phí liên quan đến việc sửa chữa tài sản cố định đang thực hiện. Các tài sản này được ghi nhận theo giá gốc và không được tính khấu hao.

11. Các khoản nợ phải trả và chi phí phải trả

Các khoản nợ phải trả và chi phí phải trả được ghi nhận cho số tiền phải trả trong tương lai liên quan đến hàng hóa và dịch vụ đã nhận được. Chi phí phải trả được ghi nhận dựa trên các ước tính hợp lý về số tiền phải trả.

Việc phân loại các khoản phải trả là phải trả người bán, chi phí phải trả và phải trả khác được thực hiện theo nguyên tắc sau:

- Phải trả người bán phản ánh các khoản phải trả mang tính chất thương mại phát sinh từ giao dịch mua hàng hóa, dịch vụ, tài sản và người bán là đơn vị độc lập với Công ty, bao gồm cả các khoản phải trả khi nhập khẩu thông qua người nhận ủy thác.
- Chi phí phải trả phản ánh các khoản phải trả cho hàng hóa, dịch vụ đã nhận được từ người bán hoặc đã cung cấp cho người mua nhưng chưa chi trả do chưa có hóa đơn hoặc chưa đủ hồ sơ, tài liệu kế toán và các khoản phải trả cho người lao động về tiền lương nghỉ phép, các khoản chi phí sản xuất, kinh doanh phải trích trước.
- Phải trả khác phản ánh các khoản phải trả không có tính thương mại, không liên quan đến giao dịch mua, bán, cung cấp hàng hóa dịch vụ.

Các khoản nợ phải trả và chi phí phải trả được phân loại ngắn hạn và dài hạn trên Bảng cân đối kế toán tổng hợp căn cứ theo kỳ hạn còn lại tại ngày kết thúc năm tài chính.

12. Vay và nợ phải trả thuê tài chính

Các khoản vay và nợ phải trả thuê tài chính được phản ánh theo giá gốc và được phân loại thành nợ ngắn hạn, dài hạn căn cứ theo kỳ hạn nợ còn lại tại ngày kết thúc năm tài chính.

CÔNG TY CỔ PHẦN DU LỊCH DỊCH VỤ HỘI AN

Địa chỉ: Số 10 Trần Hưng Đạo, Thành phố Hội An, Tỉnh Quảng Nam

BÁO CÁO TÀI CHÍNH HỢP NHẤT QUÝ I/2023

Mã chứng khoán: HQT

Các khoản vay và nợ phải trả thuê tài chính được Công ty theo dõi chi tiết theo đối tượng, theo các kế ước vay, kỳ hạn gốc, kỳ hạn nợ còn lại và theo nguyên tệ.

Chi phí đi vay

Chi phí đi vay bao gồm lãi tiền vay và các chi phí khác phát sinh liên quan trực tiếp đến các khoản vay của Công ty. Chi phí đi vay được ghi nhận vào chi phí hoạt động trong kỳ phát sinh, trừ khi thỏa mãn điều kiện được vốn hóa theo quy định của Chuẩn mực kế toán "Chi phí đi vay".

Chi phí đi vay liên quan đến khoản vay riêng biệt chỉ sử dụng cho mục đích đầu tư, xây dựng hoặc hình thành một tài sản cụ thể của Công ty thì được vốn hóa vào nguyên giá tài sản đó. Đối với các khoản vốn vay chung thì số chi phí đi vay có đủ điều kiện vốn hóa trong năm tài chính được xác định theo tỷ lệ vốn hóa đối với chi phí lũy kế bình quân gia quyền phát sinh cho việc đầu tư xây dựng hoặc sản xuất tài sản đó.

Việc vốn hóa chi phí đi vay sẽ tạm ngừng lại trong các giai đoạn mà quá trình đầu tư, xây dựng hoặc sản xuất tài sản dở dang bị gián đoạn, trừ khi sự gián đoạn đó là cần thiết. Thời điểm chấm dứt việc vốn hóa chi phí đi vay là khi các hoạt động chủ yếu cần thiết cho việc chuẩn bị đưa tài sản dở dang vào sử dụng hoặc bán đã hoàn thành.

13. Vốn chủ sở hữu

Vốn góp của chủ sở hữu

Vốn góp của chủ sở hữu được ghi nhận theo số vốn thực tế đã góp của các cổ đông.

Cổ phiếu quỹ

Khi mua lại cổ phiếu do Công ty phát hành, khoản tiền trả bao gồm cả các chi phí liên quan đến giao dịch được ghi nhận là cổ phiếu quỹ và được phản ánh là một khoản giảm trừ trong vốn chủ sở hữu. Khi tái phát hành, chênh lệch giữa giá tái phát hành và giá sổ sách của cổ phiếu quỹ được ghi vào khoản mục "Thặng dư vốn cổ phần".

14. Phân phối lợi nhuận

Lợi nhuận sau thuế thu nhập doanh nghiệp được phân phối cho các cổ đông sau khi đã trích lập các quỹ theo Điều lệ của Công ty cũng như các quy định của pháp luật và đã được Đại hội đồng cổ đông phê duyệt.

Việc phân phối lợi nhuận cho các cổ đông được cân nhắc đến các khoản mục phi tiền tệ nằm trong lợi nhuận sau thuế chưa phân phối có thể ảnh hưởng đến luồng tiền và khả năng chi trả cổ tức như lãi do đánh giá lại tài sản mang đi góp vốn, lãi do đánh giá lại các khoản mục tiền tệ, các công cụ tài chính và các khoản mục phi tiền tệ khác.

Cổ tức được ghi nhận là nợ phải trả khi được Đại hội đồng cổ đông phê duyệt.

15. Ghi nhận doanh thu và thu nhập

Doanh thu bán hàng hoá

Doanh thu bán hàng hoá, được ghi nhận khi đồng thời thỏa mãn các điều kiện sau:

- Công ty đã chuyển giao phần lớn rủi ro và lợi ích gắn liền với quyền sở hữu sản phẩm hoặc hàng hoá cho người mua.
- Công ty không còn nắm giữ quyền quản lý hàng hoá như người sở hữu hàng hoá hoặc quyền kiểm soát hàng hoá.
- Doanh thu được xác định tương đối chắc chắn. Khi hợp đồng qui định người mua được quyền trả lại sản phẩm, hàng hoá, đã mua theo những điều kiện cụ thể, doanh thu chỉ được ghi nhận khi những điều kiện cụ thể đó không còn tồn tại và người mua không được quyền trả lại sản phẩm.

CÔNG TY CỔ PHẦN DU LỊCH DỊCH VỤ HỘI AN

Địa chỉ: Số 10 Trần Hưng Đạo, Thành phố Hội An, Tỉnh Quảng Nam

BÁO CÁO TÀI CHÍNH HỢP NHẤT QUÝ I/2023

Mã chứng khoán: HQT

phẩm, hàng hoá (trừ trường hợp khách hàng có quyền trả lại hàng hóa dưới hình thức đổi lại để lấy hàng hóa, dịch vụ khác).

- Công ty đã hoặc sẽ thu được lợi ích kinh tế từ giao dịch bán hàng.
- Xác định được chi phí liên quan đến giao dịch bán hàng.

Doanh thu cung cấp dịch vụ

Doanh thu cung cấp dịch vụ được ghi nhận khi đồng thời thỏa mãn các điều kiện sau:

- Doanh thu được xác định tương đối chắc chắn. Khi hợp đồng qui định người mua được quyền trả lại dịch vụ đã mua theo những điều kiện cụ thể, doanh thu chỉ được ghi nhận khi những điều kiện cụ thể đó không còn tồn tại và người mua không được quyền trả lại dịch vụ đã cung cấp.
- Công ty đã hoặc sẽ thu được lợi ích kinh tế từ giao dịch cung cấp dịch vụ đó.
- Xác định được phần công việc đã hoàn thành vào thời điểm báo cáo.
- Xác định được chi phí phát sinh cho giao dịch và chi phí để hoàn thành giao dịch cung cấp dịch vụ đó.

Trường hợp dịch vụ được thực hiện trong nhiều kỳ thì doanh thu được ghi nhận trong kỳ được căn cứ vào kết quả phần công việc đã hoàn thành vào ngày kết thúc kỳ kế toán.

Doanh thu hoạt động tài chính

Doanh thu phát sinh từ tiền lãi và các khoản doanh thu hoạt động tài chính khác được ghi nhận khi thỏa mãn đồng thời hai điều kiện sau:

- Có khả năng thu được lợi ích kinh tế từ giao dịch đó;
- Doanh thu được xác định tương đối chắc chắn

Cổ tức, lợi nhuận được chia được ghi nhận khi Công ty được quyền nhận cổ tức hoặc được quyền nhận lợi nhuận từ việc góp vốn

16. Giá vốn hàng bán

Giá vốn hàng bán trong năm được ghi nhận phù hợp với doanh thu phát sinh trong năm và đảm bảo tuân thủ nguyên tắc thận trọng. Các trường hợp hao hụt vật tư hàng hóa vượt định mức, chi phí vượt định mức bình thường, hàng tồn kho bị mất mát sau khi đã trừ đi phần trách nhiệm của tập thể, cá nhân có liên quan,... được ghi nhận đầy đủ, kịp thời vào giá vốn hàng bán trong năm.

17. Chi phí tài chính

Chi phí tài chính phản ánh các khoản chi phí hoặc các khoản lỗ liên quan đến các hoạt động đầu tư tài chính: chi phí lãi vay, khoản lỗ phát sinh khi bán ngoại tệ, lỗ tỷ giá hối đoái và các khoản chi phí của hoạt động đầu tư khác.

18. Chi phí bán hàng, chi phí quản lý doanh nghiệp

Chi phí là những khoản làm giảm lợi ích kinh tế được ghi nhận tại thời điểm giao dịch phát sinh hoặc khi có khả năng tương đối chắc chắn sẽ phát sinh trong tương lai không phân biệt đã chi tiền hay chưa.

Các khoản chi phí và khoản doanh thu do nó tạo ra phải được ghi nhận đồng thời theo nguyên tắc phù hợp. Trong trường hợp nguyên tắc phù hợp xung đột với nguyên tắc thận trọng, chi phí được ghi nhận căn cứ vào bản chất và quy định của các chuẩn mực kế toán để đảm bảo phản ánh giao dịch một cách trung thực, hợp lý.

Chi phí bán hàng phản ánh các chi phí thực tế phát sinh trong quá trình bán sản phẩm, hàng hóa, cung cấp dịch vụ.

CÔNG TY CỔ PHẦN DU LỊCH DỊCH VỤ HỘI AN

Địa chỉ: Số 10 Trần Hưng Đạo, Thành phố Hội An, Tỉnh Quảng Nam

BÁO CÁO TÀI CHÍNH HỢP NHẤT QUÝ I/2023

Mã chứng khoán: HQT

Chi phí quản lý doanh nghiệp phản ánh các chi phí thực tế phát sinh liên quan đến quản lý chung của doanh nghiệp.

19. Thuế thu nhập doanh nghiệp

Chi phí thuế thu nhập doanh nghiệp bao gồm thuế thu nhập hiện hành và thuế thu nhập hoãn lại.

Thuế thu nhập hiện hành

Thuế thu nhập hiện hành là khoản thuế được tính dựa trên thu nhập tính thuế. Thu nhập tính thuế chênh lệch so với lợi nhuận kế toán là do điều chỉnh các khoản chênh lệch tạm thời giữa thuế và kế toán, các chi phí không được trừ cũng như điều chỉnh các khoản thu nhập không phải chịu thuế và các khoản lỗ được chuyển.

Thuế thu nhập hoãn lại

Thuế thu nhập hoãn lại là khoản thuế thu nhập doanh nghiệp sẽ phải nộp hoặc sẽ được hoàn lại do chênh lệch tạm thời giữa giá trị ghi sổ của tài sản và nợ phải trả cho mục đích lập Báo cáo tài chính và cơ sở tính thuế thu nhập. Thuế thu nhập hoãn lại phải trả được ghi nhận cho tất cả các khoản chênh lệch tạm thời chịu thuế. Tài sản thuế thu nhập hoãn lại chỉ được ghi nhận khi chắc chắn trong tương lai sẽ có lợi nhuận tính thuế để sử dụng những chênh lệch tạm thời được khấu trừ này.

Giá trị ghi sổ của tài sản thuế thu nhập doanh nghiệp hoãn lại được xem xét lại vào ngày kết thúc năm tài chính và sẽ được ghi giảm đến mức đảm bảo chắc chắn có đủ lợi nhuận tính thuế cho phép lợi ích của một phần hoặc toàn bộ tài sản thuế thu nhập hoãn lại được sử dụng. Các tài sản thuế thu nhập doanh nghiệp hoãn lại chưa được ghi nhận trước đây được xem xét lại vào ngày kết thúc năm tài chính và được ghi nhận khi chắc chắn có đủ lợi nhuận tính thuế để có thể sử dụng các tài sản thuế thu nhập hoãn lại chưa ghi nhận này.

Tài sản thuế thu nhập hoãn lại và thuế thu nhập hoãn lại phải trả được xác định theo thuế suất dự tính sẽ áp dụng cho năm tài sản được thu hồi hay nợ phải trả được thanh toán dựa trên các mức thuế suất có hiệu lực tại ngày kết thúc năm tài chính. Thuế thu nhập hoãn lại được ghi nhận vào Báo cáo kết quả hoạt động kinh doanh và chỉ ghi trực tiếp vào vốn chủ sở hữu khi khoản thuế đó liên quan đến các khoản mục được ghi thẳng vào vốn chủ sở hữu.

Tài sản thuế thu nhập hoãn lại và nợ thuế thu nhập hoãn lại phải trả được bù trừ khi:

- Công ty có quyền hợp pháp được bù trừ giữa tài sản thuế thu nhập hiện hành với thuế thu nhập hiện hành phải nộp; và
- Các tài sản thuế thu nhập hoãn lại và thuế thu nhập hoãn lại phải trả này liên quan đến thuế thu nhập doanh nghiệp được quản lý bởi cùng một cơ quan thuế:
 - Đối với cùng một đơn vị chịu thuế; hoặc
 - Công ty dự định thanh toán thuế thu nhập hiện hành phải trả và tài sản thuế thu nhập hiện hành trên cơ sở thuần hoặc thu hồi tài sản đồng thời với việc thanh toán nợ phải trả trong từng kỳ tương lai khi các khoản trọng yếu của thuế thu nhập hoãn lại phải trả hoặc tài sản thuế thu nhập hoãn lại được thanh toán hoặc thu hồi.

20. Thuế suất và các lệ phí nộp Ngân sách mà Công ty đang áp dụng

- Thuế giá trị gia tăng: Áp dụng thuế suất 10% đối với các dịch vụ lưu trú, nhà hàng, dịch vụ lữ hành du lịch và các dịch vụ khác.
- Thuế tiêu thụ đặc biệt: Áp dụng thuế suất 30% đối với dịch vụ massage.
- Thuế thu nhập doanh nghiệp: Áp dụng mức thuế suất thuế thu nhập doanh nghiệp là 20%.
- Các loại thuế khác và lệ phí nộp theo quy định hiện hành.

CÔNG TY CỔ PHẦN DU LỊCH DỊCH VỤ HỘI AN

Địa chỉ: Số 10 Trần Hưng Đạo, Thành phố Hội An, Tỉnh Quảng Nam

BÁO CÁO TÀI CHÍNH HỢP NHẤT QUÝ I/2023

Mã chứng khoán: HOT

21. Bên liên quan

Các bên được coi là liên quan nếu một bên có khả năng kiểm soát hoặc có ảnh hưởng đáng kể đối với bên kia trong việc ra quyết định các chính sách tài chính và hoạt động. Các bên liên quan của Công ty bao gồm:

- Các doanh nghiệp trực tiếp hay gián tiếp qua một hoặc nhiều trung gian có quyền kiểm soát Công ty hoặc chịu sự kiểm soát của Công ty, hoặc cùng chung sự kiểm soát với Công ty, bao gồm cả công ty mẹ, công ty con và công ty liên kết;
- Các cá nhân trực tiếp hoặc gián tiếp nắm quyền biểu quyết của Công ty mà có ảnh hưởng đáng kể đối với Công ty, những nhân sự quản lý chủ chốt của Công ty, những thành viên mật thiết trong gia đình của các cá nhân này;
- Các doanh nghiệp do các cá nhân nêu trên nắm trực tiếp hoặc gián tiếp phần quan trọng quyền biểu quyết hoặc có ảnh hưởng đáng kể tới các doanh nghiệp này.

Trong việc xem xét từng mối quan hệ của các bên liên quan để phục vụ cho việc lập và trình bày Báo cáo tài chính hợp nhất, Công ty chú ý tới bản chất của mối quan hệ hơn là hình thức pháp lý của các quan hệ đó.

22. Báo cáo theo bộ phận

Bộ phận theo lĩnh vực kinh doanh là một phần có thể xác định riêng biệt tham gia vào quá trình sản xuất hoặc cung cấp sản phẩm, dịch vụ và có rủi ro và lợi ích kinh tế khác với các bộ phận kinh doanh khác.

Bộ phận theo khu vực địa lý là một phần có thể xác định riêng biệt tham gia vào quá trình sản xuất hoặc cung cấp sản phẩm, dịch vụ trong phạm vi một môi trường kinh tế cụ thể và có rủi ro và lợi ích kinh tế khác với các bộ phận kinh doanh trong các môi trường kinh tế khác.

Thông tin bộ phận được lập và trình bày phù hợp với chính sách kế toán áp dụng cho việc lập và trình bày Báo cáo tài chính tổng hợp của Công ty.

CÔNG TY CỔ PHẦN DU LỊCH DỊCH VỤ HỘI AN

Địa chỉ: Số 10 Trần Hưng Đạo, Thành phố Hội An, Tỉnh Quảng Nam

BÁO CÁO TÀI CHÍNH HỢP NHẤT QUÝ I/2023

Mã chứng khoán: HOT

V. THÔNG TIN BỔ SUNG CHO CÁC KHOẢN MỤC TRÌNH BÀY TRONG BẢNG CÂN ĐỐI KẾ TOÁN**1. Tiền và các khoản tương đương tiền**

	<u>Số cuối kỳ</u>	<u>Số đầu năm</u>
Tiền mặt	363.412.194	262.215.115
Tiền gửi ngân hàng	2.266.225.126	1.922.017.846
Tiền đang chuyển	50.548.185	17.062.501
Các khoản tương đương tiền	600.000.000	600.000.000
Cộng	<u>3.280.185.505</u>	<u>2.801.295.462</u>

2. Đầu tư ngắn hạn

Là khoản tiền gửi có kỳ hạn từ 06 tháng đến 01 năm.

3. Phải thu khách hàng

	<u>Số cuối kỳ</u>	<u>Số đầu năm</u>
Phải thu khách hàng của Văn phòng Công ty	-	-
Phải thu khách hàng của Khách sạn Hội An	1.176.926.724	702.917.815
Phải thu khách hàng của Cty TNHH MTV LHHA	1.477.402.428	779.688.862
Phải thu khách hàng của Khu Du Lịch Biển	814.445.023	361.676.302
Phải thu khách hàng của DLND Tam Thanh	29.837.000	42.013.250
Cộng	<u>3.498.611.175</u>	<u>1.886.296.229</u>

4. Trả trước cho người bán

	<u>Số cuối kỳ</u>	<u>Số đầu năm</u>
Nhà cung cấp tại Văn phòng Công ty	322.830.100	350.923.350
Nhà cung cấp tại Khách sạn Hội An	24.530.000	-
Nhà cung cấp tại Cty TNHH MTV LHHA	63.482.960	31.782.960
Nhà cung cấp tại Khu Du Lịch Biển	11.753.333	373.333
Nhà cung cấp tại DLND Tam Thanh	-	-
Cộng	<u>422.596.393</u>	<u>383.079.643</u>

5. Các khoản phải thu khác

	<u>Số cuối kỳ</u>	<u>Số đầu năm</u>
Phòng vé máy bay	169.300.118	54.479.352
Phải thu tiền BHXH	-	-
Phải thu đặt cọc , ký quỹ	350.000.000	350.000.000
Các khoản phải thu khác	178.104.972	42.627.736
Tạm ứng	500.000	-
Phải thu lãi tiền gửi(lãi dự thu)	-	12.026.301
Cộng	<u>697.905.090</u>	<u>459.133.389</u>

CÔNG TY CỔ PHẦN DU LỊCH DỊCH VỤ HỘI AN

Địa chỉ: Số 10 Trần Hưng Đạo, Thành phố Hội An, Tỉnh Quảng Nam

BÁO CÁO TÀI CHÍNH HỢP NHẤT QUÝ I/2023

Mã chứng khoán: HOT

6. Hàng tồn kho

	<u>Số cuối kỳ</u>	<u>Số đầu năm</u>
Nguyên liệu, vật liệu	458.917.921	282.939.204
Công cụ, dụng cụ	604.420.107	579.661.011
Hàng hóa	466.786.547	394.852.095
Cộng	<u>1.530.124.575</u>	<u>1.257.452.310</u>

7. Chi phí trả trước ngắn hạn

	<u>Số cuối kỳ</u>	<u>Số đầu năm</u>
Chi phí trả trước ngắn hạn	<u>707.090.066</u>	<u>432.793.096</u>

8. Tăng, giảm tài sản cố định hữu hình

	<u>Nhà cửa, vật kiến trúc</u>	<u>Máy móc và thiết bị</u>	<u>Phương tiện vận tải, truyền dẫn</u>	<u>Thiết bị, dụng cụ quản lý</u>	<u>Vườn cây lâu năm</u>	<u>Cộng</u>
Nguyên giá						
Số đầu năm	147.433.881.516	31.884.385.181	15.312.911.559	6.494.417.513	451.095.000	201.576.690.769
Tăng trong kỳ	-	-	-	94.000.000	-	94.000.000
Tăng do mua sắm mới	-	-	-	94.000.000	-	94.000.000
Tăng do đầu tư XDDB hoàn thành	-	-	-	-	-	-
Giảm trong kỳ	-	-	-	-	-	-
Giảm do thanh lý, nhượng bán	-	-	-	-	-	-
Số cuối kỳ	147.433.881.516	31.884.385.181	15.312.911.559	6.588.417.513	451.095.000	201.670.690.769
Giá trị hao mòn						
Số đầu năm	108.775.658.921	30.679.622.636	14.141.819.827	6.105.613.927	451.095.000	160.153.810.311
Tăng do trích khấu hao	691.307.742	144.698.308	77.789.289	45.441.801	-	959.237.140
Giảm do thanh lý, nhượng bán	-	-	-	-	-	-
Số cuối kỳ	109.466.966.663	30.824.320.944	14.219.609.116	6.151.055.728	451.095.000	161.113.047.451
Giá trị còn lại						
Số đầu kỳ	38.658.222.595	1.204.762.545	1.171.091.732	388.803.586	-	41.422.880.458
Số cuối kỳ	37.966.914.853	1.060.064.237	1.093.302.443	437.361.785	-	40.557.643.318

9. Tăng, giảm tài sản cố định vô hình

	<u>Phần mềm máy vi tính</u>	<u>Quyền sử dụng đất</u>	<u>Cộng</u>
Nguyên giá			
Số đầu năm	3.527.974.634	7.363.944.364	10.891.918.998
Tăng trong kỳ	-	-	-
Giảm trong kỳ	-	-	-

CÔNG TY CỔ PHẦN DU LỊCH DỊCH VỤ HỘI AN

Địa chỉ: Số 10 Trần Hưng Đạo, Thành phố Hội An, Tỉnh Quảng Nam

BÁO CÁO TÀI CHÍNH HỢP NHẤT QUÝ I/2023

Mã chứng khoán: HOT

	<u>Phần mềm máy vi tính</u>	<u>Quyền sử dụng đất</u>	<u>Cộng</u>
Số cuối kỳ	<u>3.527.974.634</u>	<u>7.363.944.364</u>	<u>10.891.918.998</u>
Giá trị hao mòn			
Số đầu kỳ	3.449.326.634	601.890.655	4.051.217.289
Tăng do trích khấu hao	9.831.000	-	9.831.000
Giảm do thanh lý	-	-	-
Số cuối kỳ	<u>3.459.157.634</u>	<u>601.890.655</u>	<u>4.061.048.289</u>
Giá trị còn lại			
Số đầu kỳ	78.648.000	6.762.053.709	6.840.701.709
Số cuối kỳ	<u>68.817.000</u>	<u>6.762.053.709</u>	<u>6.830.870.709</u>

10. Chi phí xây dựng cơ bản dở dang

Là chi phí xây dựng cơ bản dở dang của các công trình:

	<u>Số đầu năm</u>	<u>Chi phí phát sinh trong kỳ</u>	<u>Kết chuyển trong kỳ</u>	<u>Kết chuyển phân bổ</u>	<u>Số cuối kỳ</u>
- HM tại Khu DL Biển	58.135.185	97.433.273	-	-	155.568.458
- Dự án khác	-	-	-	-	-
-Dự án Khu Thanh Tây	-	-	-	-	-
-HM tại KS Hội An	5.045.151.054	-	-	-	5.045.151.054
-HM tại Cty LHHA	-	-	-	-	-
Cộng	<u>5.103.286.239</u>	<u>97.433.273</u>	<u>-</u>	<u>-</u>	<u>5.200.719.512</u>

11. Chi phí trả trước dài hạn

	<u>Số cuối kỳ</u>	<u>Số đầu năm</u>
Chi phí trả trước dài hạn	<u>5.038.719.279</u>	<u>5.452.628.158</u>

12. Phải trả người bán

	<u>Số cuối kỳ</u>	<u>Số đầu năm</u>
Nhà cung cấp cho Văn Phòng Công ty	587.314.875	1.578.822.370
Nhà cung cấp cho Khách sạn Hội An	2.180.308.657	1.569.111.404
Nhà cung cấp cho Khu du lịch Biển Hội An	1.484.419.973	746.368.290
Nhà cung cấp cho Cty TNHH MTV LHHA	331.461.338	118.499.936
Nhà cung cấp cho DLND Tam Thanh	177.960.188	234.401.363
Cộng	<u>4.761.465.031</u>	<u>4.247.203.363</u>

13. Người mua trả tiền trước

	<u>Số cuối kỳ</u>	<u>Số đầu năm</u>
Khách hàng của Khách sạn Hội An	773.115.634	308.018.688
Khách hàng của Khu du lịch Biển Hội An	532.549.867	427.530.013
Khách hàng của Cty TNHH MTV LHHA	134.059.000	27.761.499
Khách hàng của DLND Tam Thanh	25.950.000	17.900.000

CÔNG TY CỔ PHẦN DU LỊCH DỊCH VỤ HỘI AN

Địa chỉ: Số 10 Trần Hưng Đạo, Thành phố Hội An, Tỉnh Quảng Nam

BÁO CÁO TÀI CHÍNH HỢP NHẤT QUÝ I/2023

Mã chứng khoán: HQT

	<u>Số cuối kỳ</u>	<u>Số đầu năm</u>
Khách hàng của Văn phòng Công ty	-	-
Cộng	<u>1.465.674.501</u>	<u>781.210.200</u>

14. Thuế và các khoản phải nộp Nhà nước

	<u>Số đầu năm</u>	<u>Số phải nộp trong kỳ</u>	<u>Số đã thực nộp trong kỳ</u>	<u>Số cuối kỳ</u>
Thuế GTGT hàng bán nội địa	1.336.550.418	1.456.946.144	2.240.180.032	553.316.530
Thuế tiêu thụ đặc biệt	-	-	-	-
Thuế thu nhập doanh nghiệp	-	-	-	-
Thuế thu nhập cá nhân	2.120.883	46.455.484	36.861.705	11.714.662
Tiền thuê đất	4.077.333.995	1.626.222.334	4.077.333.994	1.626.222.335
Phí, lệ phí và các khoản phải nộp khác	5.574.180.000	-	-	5.574.180.000
Thuế nhà thầu	9.575.809	97.117.059	81.629.888	25.062.980
Thuế môn bài	-	6.000.000	6.000.000	-
Cộng	<u>10.999.761.105</u>	<u>3.232.741.021</u>	<u>6.442.005.619</u>	<u>7.790.496.507</u>

Thuế giá trị gia tăng

Công ty nộp thuế giá trị gia tăng theo phương pháp khấu trừ với thuế suất 10%

Thuế tiêu thụ đặc biệt

Công ty phải nộp thuế tiêu thụ đặc biệt cho hoạt động kinh doanh dịch vụ Spa với thuế suất 30%.

Thuế thu nhập doanh nghiệp

Thuế thu nhập doanh nghiệp của Công ty bao gồm:

	<u>Số phát sinh</u>
Thuế thu nhập doanh nghiệp từ hoạt động kinh doanh	_____
Cộng	<u>_____</u>

Tiền thuê đất, thuế nhà đất

Công ty phải nộp theo thông báo của cơ quan thuế.

Các loại thuế khác

Công ty kê khai và nộp theo quy định.

15. Chi phí phải trả

	<u>Số cuối kỳ</u>	<u>Số đầu năm</u>
Chi phí phải trả	<u>413.628.672</u>	<u>-</u>

CÔNG TY CỔ PHẦN DU LỊCH DỊCH VỤ HỘI AN

Địa chỉ: Số 10 Trần Hưng Đạo, Thành phố Hội An, Tỉnh Quảng Nam

BÁO CÁO TÀI CHÍNH HỢP NHẤT QUÝ I/2023

Mã chứng khoán: HOT

16. Các khoản phải trả, phải nộp ngắn hạn khác

	<u>Số cuối kỳ</u>	<u>Số đầu năm</u>
Kinh phí công đoàn	-	-
Bảo hiểm xã hội	141.146.505	209.502.359
Cổ tức, lợi nhuận phải trả	-	-
Thù lao Hội đồng Quản trị	142.500.000	142.500.000
Phải trả phải nộp khác	685.601.771	722.850.471
Cộng	<u>969.248.276</u>	<u>1.074.852.830</u>

17. Quỹ khen thưởng, phúc lợi

	<u>Số cuối kỳ</u>	<u>Số đầu năm</u>
Quỹ khen thưởng	-	8.363.172
Quỹ phúc lợi	203.207.223	224.807.223
Cộng	<u>203.207.223</u>	<u>233.170.395</u>

18. Vốn chủ sở hữu**Bảng đối chiếu biến động của vốn chủ sở hữu**

	<u>Vốn đầu tư của chủ sở hữu</u>	<u>Cổ phiếu quỹ</u>	<u>Quỹ đầu tư phát triển</u>	<u>Lợi nhuận sau thuế chưa phân phối</u>	<u>Cộng</u>
Số dư tại 01/01/2022	80.000.000.000	(630.000)	22.388.700.778	(45.426.899.751)	56.961.171.027
Tăng trong kỳ	-	-	-	-	-
Giảm trong kỳ	-	-	-	16.727.058.101	16.727.058.101
Số dư tại 31/12/2022	<u>80.000.000.000</u>	<u>(630.000)</u>	<u>22.388.700.778</u>	<u>(62.153.957.852)</u>	<u>40.234.112.926</u>
Số dư tại 01/01/2023	80.000.000.000	(630.000)	22.388.700.778	(62.153.957.852)	40.234.112.926
Tăng trong kỳ	-	-	-	128.005.481	128.005.481
Giảm trong kỳ	-	-	-	-	-
Số dư tại 31/03/2023	<u>80.000.000.000</u>	<u>(630.000)</u>	<u>22.388.700.778</u>	<u>(62.025.952.371)</u>	<u>40.362.118.407</u>

Cổ phiếu

	<u>Số cuối kỳ</u>	<u>Số đầu năm</u>
Số lượng cổ phiếu đăng ký phát hành	8.000.000	8.000.000
Số lượng cổ phiếu đã phát hành	8.000.000	8.000.000
- Cổ phiếu phổ thông	8.000.000	8.000.000
- Cổ phiếu ưu đãi	-	-
Số lượng cổ phiếu được mua lại	63	63
- Cổ phiếu phổ thông	63	63
- Cổ phiếu ưu đãi	-	-
Số lượng cổ phiếu đang lưu hành	7.999.937	7.999.937
- Cổ phiếu phổ thông	7.999.937	7.999.937
- Cổ phiếu ưu đãi	-	-
Mệnh giá cổ phiếu đang lưu hành: 10.000 VND.		

CÔNG TY CỔ PHẦN DU LỊCH DỊCH VỤ HỘI AN

Địa chỉ: Số 10 Trần Hưng Đạo, Thành phố Hội An, Tỉnh Quảng Nam

BÁO CÁO TÀI CHÍNH HỢP NHẤT QUÝ I/2023

Mã chứng khoán: HQT

VI. THÔNG TIN BỔ SUNG CHO CÁC KHOẢN MỤC TRÌNH BÀY TRONG BÁO CÁO KẾT QUẢ HOẠT ĐỘNG KINH DOANH TỔNG HỢP**1. Doanh thu**

	<u>Quý I/2023</u>	<u>Quý I/2022</u>
Tổng doanh thu	21.051.157.459	3.892.400.885
<i>Doanh thu Khách sạn Hội An</i>	9.628.554.565	2.215.337.298
<i>Doanh thu Khu Du Lịch Biển</i>	8.116.582.902	1.163.746.302
<i>Doanh thu DLND Tam Thanh</i>	379.953.005	356.856.289
<i>Doanh thu Văn phòng Công ty</i>	-	-
<i>Doanh thu Cty TNHH MTV LHHA</i>	2.926.066.987	156.460.996
Cộng	<u>21.051.157.459</u>	<u>3.892.400.885</u>

2. Giá vốn hàng bán

	<u>Quý I/2023</u>	<u>Quý I/2022</u>
Giá vốn Khách sạn Hội An	7.441.640.061	4.666.586.437
Giá vốn Khu Du Lịch Biển	5.030.215.307	2.401.737.977
Giá vốn DLND Tam Thanh	1.056.179.630	973.377.705
Giá vốn Cty TNHH MTV LHHA	2.238.266.367	384.737.822
Cộng	<u>15.766.301.365</u>	<u>8.426.439.941</u>

3. Doanh thu hoạt động tài chính

	<u>Quý I/2023</u>	<u>Quý I/2022</u>
Lãi tiền gửi có kỳ hạn	-	51.810.958
Lãi tiền gửi không kỳ hạn	772.746	458.436
Lãi chênh lệch tỷ giá bán ngoại tệ	2.986.032	-
Lãi dự thu	-	-
Cộng	<u>3.758.778</u>	<u>52.268.394</u>

4. Chi phí tài chính

	<u>Quý I/2023</u>	<u>Quý I/2022</u>
Chi phí lãi vay	92.656.963	19.234.849
Lỗ chênh lệch tỷ giá bán ngoại tệ	5.177.998	304.660
Cộng	<u>97.834.961</u>	<u>19.539.509</u>

5. Chi phí bán hàng

	<u>Quý I/2023</u>	<u>Quý I/2022</u>
Chi phí cho nhân viên	420.125.819	119.874.639
Chi phí khấu hao TSCĐ, CCDC	17.683.334	824.000
Chi phí dịch vụ mua ngoài	173.447.601	52.022.144
Chi phí hoa hồng	1.009.228.295	38.902.878
Chi phí bằng tiền khác	9.090.909	1.651.336
Cộng	<u>1.629.575.958</u>	<u>213.274.997</u>

CÔNG TY CỔ PHẦN DU LỊCH DỊCH VỤ HỘI AN

Địa chỉ: Số 10 Trần Hưng Đạo, Thành phố Hội An, Tỉnh Quảng Nam

BÁO CÁO TÀI CHÍNH HỢP NHẤT QUÝ I/2023

Mã chứng khoán: HOT

6. Chi phí quản lý doanh nghiệp

	<u>Quý I/2023</u>	<u>Quý I/2022</u>
Chi phí nhân viên quản lý	1.905.374.688	1.498.627.864
Chi phí đồ dùng văn phòng	128.630.643	40.978.232
Chi phí khấu hao TSCĐ	74.854.093	96.850.651
Chi phí trợ cấp mất việc	294.512.500	66.077.500
Thuế, phí và lệ phí	208.621.682	54.294.855
Chi phí dịch vụ mua ngoài	485.953.780	340.039.575
Chi phí bằng tiền khác	260.245.401	199.105.158
Cộng	<u>3.358.192.787</u>	<u>2.295.973.835</u>

7. Thu nhập khác

	<u>Quý I/2023</u>	<u>Quý I/2022</u>
Thu tiền nhượng bán, thanh lý CCDC	-	-
Xử lý công nợ	1.817.006	-
Thu nhập khác		1.501.051
Cộng	<u>1.817.006</u>	<u>1.501.051</u>

8. Chi phí khác

	<u>Quý I/2023</u>	<u>Quý I/2022</u>
Giá trị còn lại tài sản cố định, nhượng bán, thanh lý	-	-
Xử lý công nợ nhỏ lẻ	-	-
Chi phí khác	76.822.691	4.461.172
Cộng	<u>76.822.691</u>	<u>4.461.172</u>

9. Lãi cơ bản trên cổ phiếu

	<u>Quý I/2023</u>	<u>Quý I/2022</u>
Lợi nhuận kế toán sau thuế thu nhập doanh nghiệp	128.005.481	(7.013.519.124)
Trích quỹ khen thưởng, phúc lợi		
Các khoản điều chỉnh tăng, giảm lợi nhuận kế toán để xác định lợi nhuận phân bổ cho cổ đông sở hữu cổ phiếu phổ thông		
Lợi nhuận phân bổ cho cổ đông sở hữu cổ phiếu phổ thông		
Cổ phiếu phổ thông đang lưu hành bình quân trong năm	7.999.937	7.999.937
Lãi cơ bản trên cổ phiếu	<u>-</u>	<u>-</u>

CÔNG TY CỔ PHẦN DU LỊCH DỊCH VỤ HỘI AN

Địa chỉ: Số 10 Trần Hưng Đạo, Thành phố Hội An, Tỉnh Quảng Nam

BÁO CÁO TÀI CHÍNH HỢP NHẤT QUÝ I/2023

Mã chứng khoán: HOT

Cổ phiếu phổ thông đang lưu hành bình quân trong năm được tính như sau:

	<u>Quý này</u>	<u>Quý trước</u>
Cổ phiếu phổ thông đang lưu hành đầu năm	8.000.000	8.000.000
Ảnh hưởng của cổ phiếu phổ thông mua lại	<u>63</u>	<u>63</u>
Cổ phiếu phổ thông đang lưu hành bình quân trong năm	<u>7.999.937</u>	<u>7.999.937</u>

VII.NHỮNG THÔNG TIN KHÁC**1.Giao dịch với các bên liên quan***Giao dịch với các thành viên quản lý chủ chốt và các cá nhân có liên quan*

Các thành viên quản lý chủ chốt và các cá nhân có liên quan gồm: các thành viên Hội đồng quản trị, Tổng giám đốc và các thành viên mật thiết trong gia đình các cá nhân này.

Thu nhập của các thành viên quản lý chủ chốt như sau:

Lũy kế từ đầu năm đến cuối 31/03/2023

	Kỳ này	Kỳ trước
Tiền lương, thưởng của Ban Tổng giám đốc	330.225.000	378.000.000
Tiền thù lao, thưởng của Hội đồng quản trị	142.500.000	142.500.000
Cộng	472.725.000	520.500.000

2. Báo cáo bộ phận




Báo cáo bộ phận chủ yếu là báo cáo theo hoạt động sản xuất kinh doanh của từng bộ phận và được trình bày theo chuẩn mực 28.(theo bảng phụ lục đính kèm)

Lập, ngày 19 tháng 04 năm 2023

Người lập biểu

Kế toán trưởng

Tổng Giám đốc


Nguyễn Thị Thu Quanh

Nguyễn Thị Thu Quanh

Nguyễn Thị Ngọc Lan

LÃI LỖ BỘ PHẬN HỢP NHẤT

Quý I năm 2023

Chỉ tiêu	Mã số	Tổng cộng	Văn phòng công ty	Khách sạn Hội An	Khu du lịch Biển	Khu DLND Tam Thanh	Cty TNHH MTV LHHA
1. Doanh thu bán hàng và cung cấp DV	01	21 051 157 459		9 628 554 565	8 116 582 902	379 953 005	2 926 066 987
2. Các khoản giảm trừ	02						
- Chiết khấu thương mại	04						
- Giảm giá hàng bán	05						
- Hàng bán bị trả lại	06						
- Thuế tiêu thụ DB, thuế xuất khẩu phải nộp	07						
3. Doanh thu thuần về bán hàng và cung cấp dịch vụ (10 = 01 - 02)	10	21 051 157 459		9 628 554 565	8 116 582 902	379 953 005	2 926 066 987
4. Giá vốn hàng bán	11	15 766 301 365		7 441 640 061	5 030 215 307	1 056 179 630	2 238 266 367
5. Lợi nhuận gộp bán hàng và cung cấp dịch vụ (20 = 10 - 11)	20	5 284 856 094		2 186 914 504	3 086 367 595	- 676 226 625	687 800 620
6. Doanh thu hoạt động tài chính	21	3 758 778	426 388	1 293 287	1 837 114	8 368	193 621
7. Chi phí tài chính	22	97 834 961	92 656 963	3 128 002	2 049 996		
- Trong đó: Lãi vay phải trả	23	92 656 963	92 656 963				
8. Chi phí bán hàng	24	1 629 575 958	385 665 579	224 189 686	883 795 880	10 594 058	125 330 755
9. Chi phí quản lý doanh nghiệp	25	3 358 192 787	1 655 110 358	574 390 358	683 345 703	181 884 069	263 462 299
10. Lợi nhuận thuần từ hoạt động kinh doanh {30 = 20 + (21 - 22) - (24 + 25)}	30	203 011 166	-2 133 006 512	1 386 499 745	1 519 013 130	- 868 696 384	299 201 187
11. Thu nhập khác	31	1 817 006	3 052	1 451 385	4 801		357 768
12. Chi phí khác	32	76 822 691	55 794 507	4 193 231	11 896 303	4 938 642	8
13. Lợi nhuận khác (40 = 31 - 32)	40	- 75 005 685	- 55 791 455	- 2 741 846	- 11 891 502	- 4 938 642	357 760
14. Tổng lợi nhuận kế toán trước thuế (50 = 30 + 40)	50	128 005 481	-2 188 797 967	1 383 757 899	1 507 121 628	- 873 635 026	299 558 947
15. Chi phí thuế TNDN hiện hành	51						
16. Chi phí thuế TNDN hoãn lại	52						
17. Lợi nhuận sau thuế thu nhập doanh nghiệp (60 = 50 - 51 - 52)	60	128 005 481	-2 188 797 967	1 383 757 899	1 507 121 628	- 873 635 026	299 558 947

Chỉ tiêu	Mã số	Tổng cộng	Văn phòng công ty	Khách sạn Hội An	Khu du lịch Biển	Khu DLND Tam Thanh	Cty TNHH MTV LHHA
1. Doanh thu bán hàng và cung cấp DV	01	3 892 400 885		2 215 337 298	1 163 746 302	356 856 289	156 460 996
2. Các khoản giảm trừ	02						
- Chiết khấu thương mại	04						
- Giảm giá hàng bán	05						
- Hàng bán bị trả lại	06						
- Thuế tiêu thụ ĐB, thuế xuất khẩu phải nộp	07						
3. Doanh thu thuần về bán hàng và cung cấp dịch vụ (10 = 01 - 02)	10	3 892 400 885		2 215 337 298	1 163 746 302	356 856 289	156 460 996
4. Giá vốn hàng bán	11	8 426 439 941		4 666 586 437	2 401 737 977	973 377 705	384 737 822
5. Lợi nhuận gộp bán hàng và cung cấp dịch vụ (20 = 10 - 11)	20	-4 534 039 056		-2 451 249 139	-1 237 991 675	- 616 521 416	- 228 276 826
6. Doanh thu hoạt động tài chính	21	52 268 394	18 036 009	126 136	82 971	19 024	34 004 254
7. Chi phí tài chính	22	19 539 509	19 234 849		304 660		
- Trong đó: Lãi vay phải trả	23	19 234 849	19 234 849				
8. Chi phí bán hàng	24	213 274 997		59 573 840	113 133 947	24 707 960	15 859 250
9. Chi phí quản lý doanh nghiệp	25	2 295 973 835	1 422 018 273	181 728 221	373 410 610	141 663 175	177 153 556
10. Lợi nhuận thuần từ hoạt động kinh doanh {30 = 20 + (21 - 22) - (24 + 25)}	30	-7 010 559 003	-1 423 217 113	-2 692 425 064	-1 724 757 921	- 782 873 527	- 387 285 378
11. Thu nhập khác	31	1 501 051	848	1	202		1 500 000
12. Chi phí khác	32	4 461 172		1 659	2 879 045	1 373 473	206 995
13. Lợi nhuận khác (40 = 31 - 32)	40	- 2 960 121	848	- 1 658	- 2 878 843	- 1 373 473	1 293 005
14. Tổng lợi nhuận kế toán trước thuế (50 = 30 + 40)	50	-7 013 519 124	-1 423 216 265	-2 692 426 722	-1 727 636 764	- 784 247 000	- 385 992 373
15. Chi phí thuế TNDN hiện hành	51						
16. Chi phí thuế TNDN hoãn lại	52						
17. Lợi nhuận sau thuế thu nhập doanh nghiệp (60 = 50 - 51 - 52)	60	-7 013 519 124	-1 423 216 265	-2 692 426 722	-1 727 636 764	- 784 247 000	- 385 992 373