

Công ty Cổ phần Đầu tư Nam Long

Báo cáo tài chính hợp nhất giữa niên độ

Cho kỳ kế toán ba tháng kết thúc ngày 31 tháng 3 năm 2023



Công ty Cổ phần Đầu tư Nam Long

MỤC LỤC

	<i>Trang</i>
Bảng cân đối kế toán hợp nhất giữa niên độ	1 - 3
Báo cáo kết quả hoạt động kinh doanh hợp nhất giữa niên độ	4 - 5
Báo cáo lưu chuyển tiền tệ hợp nhất giữa niên độ	6 - 7
Thuyết minh báo cáo tài chính hợp nhất giữa niên độ	8 – 41
Giải trình kết quả hoạt động kinh doanh hợp nhất Quý 1 năm 2023	42

BẢNG CÂN ĐỐI KẾ TOÁN HỢP NHẤT GIỮA NIÊN ĐỘ
 Vào ngày 31 tháng 3 năm 2023

VND

Mã số	TÀI SẢN	Thuyết minh	Ngày 31 tháng 3 năm 2023	Ngày 31 tháng 12 năm 2022
100	A. TÀI SẢN NGẮN HẠN		23.804.129.894.617	23.720.012.081.453
110	I. Tiền và các khoản tương đương tiền	5	3.425.938.734.113	3.773.258.514.376
111	1. Tiền		362.621.509.950	536.088.166.013
112	2. Các khoản tương đương tiền		3.063.317.224.163	3.237.170.348.363
120	II. Đầu tư tài chính ngắn hạn		855.227.919.677	987.365.844.583
123	1. Đầu tư nắm giữ đến ngày đáo hạn	6	855.227.919.677	987.365.844.583
130	III. Các khoản phải thu ngắn hạn		3.276.585.767.337	3.569.826.440.405
131	1. Phải thu ngắn hạn của khách hàng	7	1.367.879.877.901	1.309.886.554.022
132	2. Trả trước cho người bán ngắn hạn	8	907.554.969.795	1.232.260.845.097
135	3. Phải thu về cho vay ngắn hạn	9	101.789.212.750	106.289.212.750
136	4. Phải thu ngắn hạn khác	10	917.792.419.921	939.892.313.505
137	5. Dự phòng phải thu ngắn hạn khó đòi		(18.430.713.030)	(18.502.484.969)
140	IV. Hàng tồn kho	11	15.611.788.494.357	14.830.200.081.461
141	1. Hàng tồn kho		15.681.335.424.699	14.900.034.678.237
149	2. Dự phòng giảm giá hàng tồn kho		(69.546.930.342)	(69.834.596.776)
150	V. Tài sản ngắn hạn khác		634.588.979.133	559.361.200.628
151	1. Chi phí trả trước ngắn hạn	12	280.722.429.387	252.811.593.759
152	2. Thuế giá trị gia tăng được khấu trừ		352.698.448.933	305.520.152.552
153	3. Thuế và các khoản khác phải thu Nhà nước		1.168.100.813	1.029.454.317

BẢNG CÂN ĐỐI KẾ TOÁN HỢP NHẤT GIỮA NIÊN ĐỘ (tiếp theo)
 Vào ngày 31 tháng 3 năm 2023


VND


Mã số	TÀI SẢN	Thuyết minh	Ngày 31 tháng 3 năm 2023	Ngày 31 tháng 12 năm 2022
200	B. TÀI SẢN DÀI HẠN		3.459.912.320.191	3.364.697.022.035
210	I. Phải thu dài hạn		13.700.652.871	10.633.048.718
216	1. Phải thu dài hạn khác	10	13.700.652.871	10.633.048.718
220	II. Tài sản cố định		152.087.989.767	153.707.759.983
221	1. Tài sản cố định hữu hình	13	66.845.297.974	66.645.142.177
222	Nguyên giá		169.587.873.020	168.508.130.279
223	Giá trị khấu hao lũy kế		(102.742.575.046)	(101.862.988.102)
227	2. Tài sản cố định vô hình	14	85.242.691.793	87.062.617.806
228	Nguyên giá		114.259.667.997	111.298.040.797
229	Giá trị hao mòn lũy kế		(29.016.976.204)	(24.235.422.991)
230	III. Bất động sản đầu tư	15	334.105.469.529	337.131.750.860
231	1. Nguyên giá		372.006.519.041	371.543.396.641
232	2. Giá trị khấu hao lũy kế		(37.901.049.512)	(34.411.645.781)
240	IV. Tài sản dở dang dài hạn	16	27.663.000.712	25.788.946.764
242	1. Chi phí xây dựng cơ bản dở dang		27.663.000.712	25.788.946.764
250	V. Đầu tư tài chính dài hạn	17	2.205.148.437.213	2.135.838.627.000
252	1. Đầu tư vào công ty liên kết và công ty liên doanh	17.1	2.103.739.437.213	2.034.429.627.000
253	2. Đầu tư góp vốn vào đơn vị khác	17.2	2.409.000.000	2.409.000.000
255	3. Đầu tư nắm giữ đến ngày đáo hạn		99.000.000.000	99.000.000.000
260	VI. Tài sản dài hạn khác		727.206.770.099	701.596.888.710
261	1. Chi phí trả trước dài hạn	12	369.221.995.448	357.273.634.240
262	2. Tài sản thuế thu nhập hoãn lại		351.100.849.180	336.493.849.211
268	3. Tài sản dài hạn khác		218.689.142	-
269	4. Lợi thế thương mại	18	6.665.236.329	7.829.405.259
270	TỔNG CỘNG TÀI SẢN		27.264.042.214.808	27.084.709.103.488

BẢNG CÂN ĐỐI KẾ TOÁN HỢP NHẤT GIỮA NIÊN ĐỘ (tiếp theo)
 Vào ngày 31 tháng 3 năm 2023

VND

Mã số	NGUỒN VỐN	Thuyết minh	Ngày 31 tháng 3 năm 2023	Ngày 31 tháng 12 năm 2022
300	C. NỢ PHẢI TRẢ		14.208.870.377.552	13.769.578.919.067
310	I. Nợ ngắn hạn		8.837.902.650.882	8.850.913.820.358
311	1. Phải trả người bán ngắn hạn	19	638.058.516.625	981.345.391.935
312	2. Người mua trả tiền trước ngắn hạn	20	3.616.605.109.238	3.271.109.040.894
313	3. Thuế và các khoản phải nộp Nhà nước	21	142.154.352.052	326.797.594.881
314	4. Phải trả người lao động		9.275.486.733	37.821.578.051
315	5. Chi phí phải trả ngắn hạn	22	1.008.429.670.576	921.674.055.649
318	6. Doanh thu chưa thực hiện ngắn hạn	26	2.451.222.743	7.405.671.605
319	7. Phải trả ngắn hạn khác	23	1.469.657.772.833	1.362.284.968.332
320	8. Vay ngắn hạn	24	1.817.479.095.447	1.804.070.814.139
321	9. Dự phòng phải trả ngắn hạn	27	39.529.644.649	40.514.566.152
322	10. Quỹ khen thưởng, phúc lợi	25	94.261.779.986	97.890.138.720
330	II. Nợ dài hạn		5.370.967.726.670	4.918.665.098.709
336	1. Doanh thu chưa thực hiện dài hạn	26	350.428.171.733	354.459.090.724
337	2. Phải trả dài hạn khác	23	150.010.956.336	121.408.898.440
338	3. Vay và nợ dài hạn	24	3.787.520.907.980	3.375.233.283.030
341	4. Thuế thu nhập hoãn lại phải trả		1.062.073.851.042	1.046.614.986.936
342	5. Dự phòng phải trả dài hạn	27	20.933.839.579	20.948.839.579
400	D. VỐN CHỦ SỞ HỮU		13.055.171.837.256	13.315.130.184.421
410	I. Vốn chủ sở hữu		13.055.171.837.256	13.315.130.184.421
411	1. Vốn cổ phần	28.1	3.840.803.000.000	3.840.803.000.000
411a	- Cổ phiếu phổ thông có quyền biểu quyết		3.840.803.000.000	3.840.803.000.000
412	2. Thặng dư vốn cổ phần	28.1	2.643.023.306.759	2.643.023.306.759
418	3. Quỹ đầu tư phát triển	28.1	10.709.490.423	10.709.490.423
420	4. Quỹ khác thuộc vốn chủ sở hữu	28.1	2.216.611.139	2.216.611.139
421	5. Lợi nhuận sau thuế chưa phân phối	28.1	2.447.255.599.325	2.493.257.204.347
421a	- Lợi nhuận sau thuế chưa phân phối lũy kế đến cuối năm trước		2.440.446.094.859	1.936.983.493.907
421b	- Lợi nhuận sau thuế chưa phân phối kỳ này		6.809.504.466	556.273.710.440
429	6. Lợi nhuận cổ đông không kiểm soát	29	4.111.163.829.610	4.325.120.571.753
440	TỔNG CỘNG NGUỒN VỐN		27.264.042.214.808	27.084.709.103.488


 Nguyễn Hoàng Hữu Bình
 Người lập


 Nguyễn Quang Đức
 Kế toán trưởng



Ngày 20 tháng 4 năm 2023

BÁO CÁO KẾT QUẢ HOẠT ĐỘNG KINH DOANH HỢP NHẤT GIỮA NIÊN ĐỘ
 Cho kỳ kế toán ba tháng kết thúc ngày 31 tháng 3 năm 2023


VND


Mã số	CHỈ TIÊU	Thuyết minh	Quý 1		Lũy kế từ đầu năm đến cuối kỳ kế toán	
			Năm nay	Năm trước	Năm nay	Năm trước
10	1. Doanh thu thuần về bán hàng và cung cấp dịch vụ	30.1	235.132.891.025	587.408.368.324	235.132.891.025	587.408.368.324
11	2. Giá vốn hàng bán và dịch vụ cung cấp	31	(76.449.742.590)	(337.298.997.681)	(76.449.742.590)	(337.298.997.681)
20	3. Lợi nhuận gộp về bán hàng và cung cấp dịch vụ		159.683.148.435	250.109.370.643	159.683.148.435	250.109.370.643
21	4. Doanh thu hoạt động tài chính	30.2	45.770.503.740	23.479.877.762	45.770.503.740	23.479.877.762
22	5. Chi phí hoạt động tài chính	32	(76.533.717.490)	(38.691.565.722)	(76.533.717.490)	(38.691.565.722)
23	- Trong đó: chi phí lãi vay		(76.533.717.490)	(33.936.360.242)	(76.533.717.490)	(33.936.360.242)
24	6. Phần lãi trong công ty liên doanh và liên kết	17.1	78.309.810.213	6.438.184	78.309.810.213	6.438.184
25	7. Chi phí bán hàng		(37.066.573.702)	(69.206.599.885)	(37.066.573.702)	(69.206.599.885)
26	8. Chi phí quản lý doanh nghiệp		(141.346.606.926)	(134.509.769.089)	(141.346.606.926)	(134.509.769.089)
30	9. Lợi nhuận thuần từ hoạt động kinh doanh		28.816.564.270	41.187.751.893	28.816.564.270	41.187.751.893
31	10. Thu nhập khác	33	5.861.865.837	5.539.286.380	5.861.865.837	5.539.286.380
32	11. Chi phí khác	33	(272.301.389)	(2.505.478.712)	(272.301.389)	(2.505.478.712)
40	12. Lợi nhuận khác	33	5.689.564.448	3.033.807.668	5.589.564.448	3.033.807.668
60	13. Tổng lợi nhuận kế toán trước thuế		34.406.128.718	44.221.559.561	34.406.128.718	44.221.559.561


BÁO CÁO KẾT QUẢ HOẠT ĐỘNG KINH DOANH HỢP NHẤT GIỮA NIÊN ĐỘ (tiếp theo)
Cho kỳ kế toán ba tháng kết thúc ngày 31 tháng 3 năm 2023

VND

Mã số	CHỈ TIÊU	Thuyết minh	Quý 1		Lấy số từ đầu năm đến cuối kỳ kế toán	
			Năm nay	Năm trước	Năm nay	Năm trước
51	14. Chi phí thuế TNDN hiện hành	34	(14.815.609.850)	(21.650.975.503)	(14.815.609.850)	(21.650.975.503)
52	15. (Chi phí) thu nhập thuế TNDN hoãn lại	34	(3.357.995.858)	10.080.257.520	(3.357.995.858)	10.080.257.520
60	16. Lợi nhuận sau thuế TNDN		16.232.523.010	32.650.841.578	16.232.523.010	32.650.841.578
61	17. Lợi nhuận sau thuế của cổ đông công ty mẹ	28.1	6.809.504.466	630.401.146	6.809.504.466	630.401.146
62	18. Lợi nhuận sau thuế của cổ đông không kiểm soát	29	9.423.018.544	32.020.440.432	9.423.018.544	32.020.440.432
70	19. Lãi cơ bản trên cổ phiếu	36	18	2	18	2
71	20. Lãi suy giảm trên cổ phiếu	36	18	2	18	2


Nguyễn Hoàng Hữu Bình
Người lập


Nguyễn Quang Đức
Kế toán trưởng


Trần Xuân Ngọc
Tổng Giám đốc



Ngày 20 tháng 4 năm 2023

BÁO CÁO LƯU CHUYỂN TIỀN TỆ HỢP NHẤT GIỮA NIÊN ĐỘ
 Cho kỳ kế toán ba tháng kết thúc ngày 31 tháng 3 năm 2023

VND

Mã số	CHỈ TIÊU	Thuyết minh	Cho kỳ kế toán ba tháng kết thúc ngày 31 tháng 3 năm 2023	Cho kỳ kế toán ba tháng kết thúc ngày 31 tháng 3 năm 2022
	I. LƯU CHUYỂN TIỀN TỪ HOẠT ĐỘNG KINH DOANH			
01	Lợi nhuận trước thuế		34.406.128.718	44.221.559.561
	<i>Điều chỉnh cho các khoản:</i>			
02	Khấu hao và hao mòn	13, 14, 15, 18	12.222.143.513	5.444.517.342
03	Hoàn nhập dự phòng		(1.359.359.876)	-
05	(Lãi) lỗ từ hoạt động đầu tư		(124.054.403.977)	29.169.971.535
06	Chi phí lãi vay trái phiếu và ngân hàng	32	76.533.717.490	33.936.360.242
08	(Lỗ) lợi nhuận từ hoạt động kinh doanh trước thay đổi vốn lưu động		(2.251.774.132)	112.772.408.680
09	Giảm (tăng) các khoản phải thu		226.085.813.983	(234.137.863.517)
10	Tăng hàng tồn kho		(781.763.868.862)	(385.010.579.990)
11	Tăng các khoản phải trả		89.755.499.544	543.584.402.883
12	Tăng chi phí trả trước		(39.859.196.836)	(30.949.717.741)
14	Tiền lãi vay đã trả		(59.002.645.675)	(10.414.588.133)
15	Thuế TNDN đã nộp		(181.618.489.566)	(81.218.247.816)
17	Tiền chi khác cho hoạt động kinh doanh		(3.628.358.734)	(8.028.372.364)
20	Lưu chuyển tiền thuần sử dụng vào hoạt động kinh doanh		(752.283.020.278)	(93.402.557.998)
	II. LƯU CHUYỂN TIỀN TỪ HOẠT ĐỘNG ĐẦU TƯ			
21	Tiền chi để mua sắm tài sản cố định		(5.948.800.636)	(28.497.086.491)
24	Tiền thu hồi cho vay, bán lại công cụ nợ của đơn vị khác		132.137.924.906	586.508.142.527
25	Tiền chi đầu tư góp vốn vào các đơn vị khác và hoàn trả vốn góp		(190.000.000.000)	(533.600.000.000)
26	Tiền thu hồi đầu tư góp vốn vào đơn vị khác (trừ đi tiền do đơn vị bị thanh lý nắm giữ)		-	358.600.000.000
27	Tiền thu lãi cho vay và cổ tức		53.402.992.789	29.176.409.719
30	Lưu chuyển tiền thuần (sử dụng vào) từ hoạt động đầu tư		(10.407.882.941)	412.187.465.755

BÁO CÁO LƯU CHUYỂN TIỀN TỆ HỢP NHẤT GIỮA NIÊN ĐỘ (tiếp theo)
 Cho kỳ kế toán ba tháng kết thúc ngày 31 tháng 3 năm 2023

VND

Mã số	CHỈ TIÊU	Thuyết minh	Cho kỳ kế toán ba tháng kết thúc ngày 31 tháng 3 năm 2023	Cho kỳ kế toán ba tháng kết thúc ngày 31 tháng 3 năm 2022
	III. LƯU CHUYỂN TIỀN TỪ HOẠT ĐỘNG TÀI CHÍNH			
33	Tiền thu từ đi vay	24.4	887.392.141.055	505.918.236.096
34	Tiền chi trả nợ gốc vay	24.4	(471.840.154.593)	(904.551.892.384)
36	Cổ tức đã trả cho chủ sở hữu	28.3	(180.863.506)	(147.458.506.572)
40	Lưu chuyển tiền thuần từ (sử dụng vào) hoạt động tài chính		415.371.122.956	(546.092.162.860)
50	Lưu chuyển tiền và tương đương tiền thuần trong kỳ		(347.319.780.263)	(227.307.255.103)
60	Tiền và tương đương tiền đầu kỳ		3.773.258.514.376	3.111.621.576.852
70	Tiền và tương đương tiền cuối kỳ	5	3.425.938.734.113	2.884.314.321.749

Nguyễn Hoàng Hữu Bình
 Người lập

Nguyễn Quang Đức
 Kế toán trưởng



Trần Xuân Ngọc
 Tổng Giám đốc

Ngày 20 tháng 4 năm 2023

THUYẾT MINH BÁO CÁO TÀI CHÍNH HỢP NHẤT GIỮA NIÊN ĐỘ

vào ngày 31 tháng 3 năm 2023 và cho kỳ kế toán ba tháng kết thúc cùng ngày

1. THÔNG TIN CÔNG TY

Công ty Cổ phần Đầu tư Nam Long ("Công ty") là một công ty cổ phần được thành lập theo Luật Doanh nghiệp của Việt Nam theo Giấy Chứng nhận Đăng ký Doanh nghiệp số 0301438936, do Sở Kế hoạch và Đầu tư Thành phố Hồ Chí Minh ("SKHĐT") cấp ngày 27 tháng 12 năm 2005, và theo Giấy Chứng nhận Đăng ký Doanh nghiệp điều chỉnh lần thứ 25 vào ngày 11 tháng 11 năm 2022.

Cổ phiếu của Công ty được niêm yết tại Sở Giao dịch Chứng khoán Thành phố Hồ Chí Minh ("SGDCK HCM") với mã NLG theo Quyết định số 14/2013/QĐ-SGDHCM do SGDCK HCM cấp ngày 25 tháng 1 năm 2013.

Vào ngày 31 tháng 3 năm 2023, Công ty có mười bảy công ty con trực tiếp, sáu công ty con gián tiếp, một công ty liên kết và hai công ty liên doanh với chi tiết như sau:

Công ty	Địa điểm	Ngành nghề kinh doanh	Tỷ lệ sở hữu và biểu quyết (%)
Công ty con			
Công ty Cổ phần Nam Long VCD ("Nam Long VCD")	Tỉnh Long An	Xây dựng và bất động sản	91,59
Công ty Cổ phần Bất Động Sản Nguyên Sơn ("Nguyên Sơn")	Tp. Hồ Chí Minh ("TPHCM")	Bất động sản	87,33
Công ty Cổ phần Đầu tư Nam Phan	TPHCM	Xây dựng và bất động sản	100
Công ty TNHH Phát triển Căn hộ Nam Long	TPHCM	Xây dựng và bất động sản	100
Công ty Cổ phần Nam Long MeKong	Tp. Cần Thơ	Xây dựng và bất động sản	99,98
Công ty TNHH NLG – NNR – HR – Fuji (*)	TPHCM	Xây dựng và bất động sản	50,00
Công ty TNHH NNH Kikyo Flora	TPHCM	Bất động sản	100
Công ty TNHH NNH Kikyo Valora (*)	TPHCM	Bất động sản	50,00
Công ty TNHH Đầu tư và Kinh doanh Bất động sản Nguyễn Phúc	TPHCM	Bất động sản	100
Công ty TNHH Một Thành Viên Đầu tư Xây dựng Phát triển Nam Khang	TPHCM	Xây dựng và bất động sản	100
Công ty Cổ phần Tư vấn Thiết kế và Xây dựng Nam Viên	TPHCM	Dịch vụ	81,25
Công ty TNHH Kinh doanh Vật liệu Xây dựng Nam Khang	TPHCM	Kinh doanh thương mại vật liệu xây dựng	100
Công ty Cổ phần 6D ("6D")	TPHCM	Xây dựng và bất động sản	76,03
Công ty TNHH Một Thành Viên Sàn giao dịch Bất động sản Nam Long	TPHCM	Sàn giao dịch bất động sản	100
Công ty TNHH MTV Dịch vụ Nam Long	TPHCM	Dịch vụ và xây dựng	100
Công ty TNHH Một Thành Viên Dịch vụ Vận tải Nam Long	TPHCM	Dịch vụ vận tải	100
Công ty TNHH MTV Quản lý và Khai thác Bất Động Sản Nam Long	TPHCM	Xây dựng và bất động sản	100
Công ty TNHH Quản lý Xây dựng và Đầu tư Nam Long ("Nam Long CMI")	TPHCM	Dịch vụ quản lý	100
Công ty TNHH Thành phố Waterfront Đồng Nai ("DNWF")	Tỉnh Đồng Nai	Bất động sản	65,10
Công ty Cổ phần Southgate ("Southgate")	TPHCM	Bất động sản	65,00
Công ty TNHH Đầu tư Nam Phát Land	TPHCM	Bất động sản	100
Công ty TNHH Nam Long Commercial	TPHCM	Bất động sản	100
Công ty Cổ phần Bất động sản Ree New City	TPHCM	Bất động sản	99,99

THUYẾT MINH BÁO CÁO TÀI CHÍNH HỢP NHẤT GIỮA NIÊN ĐỘ (tiếp theo)
vào ngày 31 tháng 3 năm 2023 và cho kỳ kế toán ba tháng kết thúc cùng ngày

1. THÔNG TIN CÔNG TY (tiếp theo)

<i>Công ty</i>	<i>Địa điểm</i>	<i>Ngành nghề kinh doanh</i>	<i>Tỷ lệ sở hữu và biểu quyết (%)</i>
Công ty liên doanh			
Công ty TNHH Paragon Đại Phước ("Paragon Đại Phước") (**)	TPHCM	Bất động sản	75,00
Công ty Cổ phần NNH Mizuki ("NNH Mizuki")	TPHCM	Bất động sản	50,00
Công ty liên kết			
Công ty TNHH Anabuki NL Housing Service Việt Nam ("Anabuki NL")	TPHCM	Bất động sản	30,59

(*) Nhóm công ty nắm giữ hơn 50% quyền biểu quyết trong công ty này

(**) Nhóm công ty chia sẻ quyền kiểm soát

Hoạt động chính trong kỳ hiện tại của Công ty và các công ty con ("Nhóm Công ty") là xây dựng công nghiệp và dân dụng; sửa chữa nhà ở và trang trí nội thất; kinh doanh nhà ở (xây dựng, sửa chữa nhà để bán hoặc cho thuê); xây dựng cầu đường bến cảng; san lấp mặt bằng; thi công xây dựng hệ thống cấp thoát nước; lắp đặt và sửa chữa hệ thống điện dưới 35KV; dịch vụ môi giới nhà đất; khai thác, mua bán vật liệu xây dựng; đầu tư xây dựng và kinh doanh khu đô thị; đầu tư xây dựng và kinh doanh kết cấu hạ tầng khu công nghiệp, khu công nghệ cao, đầu tư xây dựng, kinh doanh, quản lý, khai thác, cho thuê công trình: cao ốc văn phòng, siêu thị, trường học, bể bơi, khách sạn, nhà hàng, sân golf, khu thể dục thể thao, khu du lịch nghỉ mát (không hoạt động tại trụ sở); dịch vụ tư vấn quản lý dự án; thẩm tra thiết kế; dịch vụ môi giới bất động sản; dịch vụ định giá bất động sản; dịch vụ sàn giao dịch bất động sản; dịch vụ tư vấn bất động sản; dịch vụ đấu giá bất động sản; dịch vụ quảng cáo bất động sản; và dịch vụ quản lý bất động sản.

Công ty có trụ sở chính tại Lầu 11, Tòa nhà Capital Tower, Số 6, Đường Nguyễn Khắc Viện, Phường Tân Phú, Quận 7, Thành phố Hồ Chí Minh, Việt Nam và một chi nhánh tại Thành phố Cần Thơ, Việt Nam.

Số lượng nhân viên của Nhóm Công ty tại ngày 31 tháng 3 năm 2023 là 890 (ngày 31 tháng 12 năm 2022: 864).

2. CƠ SỞ TRÌNH BÀY

2.1 Chuẩn mực và Chế độ kế toán áp dụng

Báo cáo tài chính hợp nhất giữa niên độ của Công ty và các công ty con ("Nhóm Công ty") được trình bày bằng đồng Việt Nam ("VND") phù hợp với Chế độ kế toán doanh nghiệp Việt Nam và các Chuẩn mực kế toán Việt Nam khác do Bộ Tài chính ban hành theo:

- ▶ Quyết định số 149/2001/QĐ-BTC ngày 31 tháng 12 năm 2001 về việc ban hành bốn Chuẩn mực kế toán Việt Nam (Đợt 1);
- ▶ Quyết định số 165/2002/QĐ-BTC ngày 31 tháng 12 năm 2002 về việc ban hành sáu Chuẩn mực kế toán Việt Nam (Đợt 2);
- ▶ Quyết định số 234/2003/QĐ-BTC ngày 30 tháng 12 năm 2003 về việc ban hành sáu Chuẩn mực kế toán Việt Nam (Đợt 3);
- ▶ Quyết định số 12/2005/QĐ-BTC ngày 15 tháng 2 năm 2005 về việc ban hành sáu Chuẩn mực kế toán Việt Nam (Đợt 4); và
- ▶ Quyết định số 100/2005/QĐ-BTC ngày 28 tháng 12 năm 2005 về việc ban hành bốn Chuẩn mực kế toán Việt Nam (Đợt 5).

THUYẾT MINH BÁO CÁO TÀI CHÍNH HỢP NHẤT GIỮA NIÊN ĐỘ (tiếp theo)
vào ngày 31 tháng 3 năm 2023 và cho kỳ kế toán ba tháng kết thúc cùng ngày

2. CƠ SỞ TRÌNH BÀY (tiếp theo)

2.1 Chuẩn mực và Chế độ kế toán áp dụng (tiếp theo)

Theo đó, bảng cân đối kế toán hợp nhất giữa niên độ, báo cáo kết quả hoạt động kinh doanh hợp nhất giữa niên độ, báo cáo lưu chuyển tiền tệ hợp nhất giữa niên độ và các thuyết minh báo cáo tài chính hợp nhất giữa niên độ được trình bày kèm theo và việc sử dụng báo cáo này không dành cho các đối tượng không được cung cấp các thông tin về các thủ tục và nguyên tắc và thông lệ kế toán tại Việt Nam và hơn nữa không được chủ định trình bày tình hình tài chính, kết quả hoạt động kinh doanh và lưu chuyển tiền tệ của Nhóm Công ty theo các nguyên tắc và thông lệ kế toán được chấp nhận rộng rãi ở các nước và lãnh thổ khác ngoài Việt Nam.

2.2 Hình thức sổ kế toán áp dụng

Hình thức sổ kế toán được áp dụng của Nhóm Công ty là Nhật ký chung.

2.3 Kỳ kế toán năm

Kỳ kế toán năm của Nhóm Công ty áp dụng cho việc lập báo cáo tài chính hợp nhất bắt đầu từ ngày 1 tháng 1 và kết thúc ngày 31 tháng 12.

2.4 Đơn vị tiền tệ sử dụng trong kế toán

Báo cáo tài chính hợp nhất giữa niên độ được lập bằng đơn vị tiền tệ sử dụng trong kế toán của Nhóm Công ty là VND.

2.5 Cơ sở hợp nhất

Báo cáo tài chính hợp nhất giữa niên độ bao gồm báo cáo tài chính của Công ty mẹ và các công ty con cho kỳ kế toán ba tháng kết thúc ngày 31 tháng 3 năm 2023.

Các công ty con được hợp nhất giữa niên độ toàn bộ kể từ ngày mua, là ngày Nhóm Công ty thực sự nắm quyền kiểm soát công ty con, và tiếp tục được hợp nhất cho đến ngày Nhóm Công ty thực sự chấm dứt quyền kiểm soát đối với công ty con.

Các báo cáo tài chính của công ty mẹ và các công ty con sử dụng để hợp nhất được lập cho cùng một kỳ kế toán và được áp dụng các chính sách kế toán một cách thống nhất.

Số dư các tài khoản trên bảng cân đối kế toán giữa các đơn vị trong cùng Nhóm Công ty, các khoản thu nhập và chi phí, các khoản lãi hoặc lỗ nội bộ chưa thực hiện phát sinh từ các giao dịch này được loại trừ hoàn toàn.

Lợi ích của các cổ đông không kiểm soát là phần lợi ích trong lãi, hoặc lỗ, và trong tài sản thuần của công ty con không được nắm giữ bởi Nhóm Công ty và được trình bày riêng biệt trên báo cáo kết quả hoạt động kinh doanh hợp nhất giữa niên độ và được trình bày chung với phần vốn chủ sở hữu của các cổ đông của công ty mẹ trong phần vốn chủ sở hữu trên bảng cân đối kế toán hợp nhất giữa niên độ.

Ảnh hưởng do các thay đổi trong tỷ lệ sở hữu công ty con mà không làm mất quyền kiểm soát được hạch toán vào lợi nhuận sau thuế chưa phân phối.

3. TÓM TẮT CÁC CHÍNH SÁCH KẾ TOÁN CHỦ YẾU

3.1 Tiền và các khoản tương đương tiền

Tiền và các khoản tương đương tiền bao gồm tiền mặt tại quỹ, tiền gửi ngân hàng, các khoản đầu tư ngắn hạn có thời hạn gốc không quá ba (3) tháng, có tính thanh khoản cao có khả năng chuyển đổi dễ dàng thành các lượng tiền xác định và không có nhiều rủi ro trong chuyển đổi thành tiền.

THUYẾT MINH BÁO CÁO TÀI CHÍNH HỢP NHẤT GIỮA NIÊN ĐỘ (tiếp theo)
vào ngày 31 tháng 3 năm 2023 và cho kỳ kế toán ba tháng kết thúc cùng ngày

3. TÓM TẮT CÁC CHÍNH SÁCH KẾ TOÁN CHỦ YẾU (tiếp theo)

3.2 Hàng tồn kho

Hàng tồn kho là các dự án phát triển của Nhóm Công ty đang trong giai đoạn sản xuất kinh doanh dở dang và chủ yếu bao gồm các căn hộ, nhà phố và biệt thự đang xây dựng để bán và đất chờ bán.

Căn hộ, nhà phố và biệt thự đang xây dựng để bán được ghi nhận theo giá thấp hơn giữa giá thành và giá trị thuần có thể thực hiện được. Giá thành bao gồm các chi phí liên quan trực tiếp đến việc xây dựng và phát triển căn hộ, nhà phố và biệt thự bao gồm cả chi phí đi vay. Giá trị thuần có thể thực hiện được bao gồm giá bán hiện hành trừ đi chi phí ước tính để hoàn thành căn hộ, nhà phố và biệt thự, các chi phí bán hàng và tiếp thị ước tính.

Đất đai chờ xây dựng căn hộ, nhà phố và biệt thự để bán được trình bày trong mục "Hàng tồn kho" theo giá thấp hơn giữa giá gốc và giá trị thuần có thể thực hiện được. Giá gốc bao gồm các chi phí liên quan trực tiếp đến việc mua quyền sử dụng đất, đền bù giải tỏa, san lấp mặt bằng và thi công hạ tầng. Giá trị thuần có thể thực hiện được bao gồm giá bán hiện hành trừ đi chi phí thanh lý ước tính.

Dự phòng giảm giá hàng tồn kho

Dự phòng giảm giá hàng tồn kho được trích lập cho phần giá trị dự kiến bị tổn thất do các khoản suy giảm trong giá trị có thể xảy ra đối với hàng tồn kho khác thuộc quyền sở hữu của Nhóm Công ty dựa trên bằng chứng hợp lý về sự suy giảm giá trị tại ngày kết thúc kỳ kế toán.

Số tăng hoặc giảm khoản dự phòng giảm giá hàng tồn kho được hạch toán vào giá vốn hàng bán trong báo cáo tài chính hợp nhất giữa niên độ.

3.3 Các khoản phải thu

Các khoản phải thu được trình bày trên báo cáo tài chính hợp nhất giữa niên độ theo giá trị ghi sổ các khoản phải thu từ khách hàng và phải thu khác sau khi cần trừ các khoản dự phòng được lập cho các khoản phải thu khó đòi.

Dự phòng nợ phải thu khó đòi thể hiện phần giá trị của các khoản phải thu mà Nhóm Công ty dự kiến không có khả năng thu hồi tại ngày kết thúc kỳ kế toán. Tăng hoặc giảm số dư tài khoản dự phòng được hạch toán vào chi phí quản lý doanh nghiệp trên báo cáo kết quả hoạt động kinh doanh hợp nhất giữa niên độ.

3.4 Tài sản cố định

Tài sản cố định hữu hình và tài sản cố định vô hình được thể hiện theo nguyên giá trừ đi giá trị khấu hao và hao mòn lũy kế.

Nguyên giá tài sản cố định hữu hình bao gồm giá mua và những chi phí có liên quan trực tiếp đến việc đưa tài sản vào sẵn sàng hoạt động như dự kiến.

Các chi phí mua sắm, nâng cấp và đổi mới tài sản cố định được vốn hóa và chi phí bảo trì, sửa chữa được tính vào báo cáo kết quả hoạt động kinh doanh hợp nhất giữa niên độ khi phát sinh.

Khi tài sản được bán hay thanh lý, các khoản lãi hoặc lỗ phát sinh do thanh lý tài sản (là phần chênh lệch giữa tiền thu thuần từ việc bán tài sản với giá trị còn lại của tài sản) được hạch toán vào báo cáo kết quả hoạt động kinh doanh hợp nhất giữa niên độ.

THUYẾT MINH BÁO CÁO TÀI CHÍNH HỢP NHẤT GIỮA NIÊN ĐỘ (tiếp theo)
vào ngày 31 tháng 3 năm 2023 và cho kỳ kế toán ba tháng kết thúc cùng ngày

3. TÓM TẮT CÁC CHÍNH SÁCH KẾ TOÁN CHỦ YẾU (tiếp theo)

3.4 Tài sản cố định (tiếp theo)

Quyền sử dụng đất

Quyền sử dụng đất được ghi nhận như tài sản vô hình khi Nhóm Công ty nắm giữ đất này để sử dụng trong sản xuất, kinh doanh cung cấp dịch vụ hoặc cho các đối tượng khác thuê và Nhóm công ty được cấp giấy chứng nhận quyền sử dụng đất. Nguyên giá quyền sử dụng đất bao gồm tất cả những chi phí có liên quan trực tiếp đến việc đưa đất vào trạng thái sẵn sàng để sử dụng. Quyền sử dụng đất với thời gian sử dụng không thời hạn thì không khấu hao.

Tiền thuê đất trả trước cho các hợp đồng thuê đất có hiệu lực trước năm 2003 và được cấp Giấy chứng nhận quyền sử dụng đất được ghi nhận là tài sản cố định vô hình theo quy định của Thông tư số 45/2013/TT-BTC do Bộ Tài chính ban hành vào ngày 25 tháng 4 năm 2013 hướng dẫn chế độ quản lý, sử dụng và trích khấu hao tài sản cố định ("Thông tư 45"). Quyền sử dụng đất được khấu trừ dựa trên thời gian sử dụng hữu ích, ngoại trừ quyền sử dụng đất có thời gian sử dụng vô thời hạn thì không được khấu trừ.

3.5 Thuê tài sản

Trong trường hợp Nhóm Công ty là bên đi thuê

Các khoản tiền thuê theo hợp đồng thuê hoạt động được hạch toán vào báo cáo kết quả hoạt động kinh doanh hợp nhất giữa niên độ theo phương pháp đường thẳng trong thời hạn của hợp đồng thuê.

Trong trường hợp Nhóm Công ty là bên cho thuê

Tài sản theo hợp đồng cho thuê hoạt động được ghi nhận là bất động sản đầu tư trên bảng cân đối kế toán hợp nhất giữa niên độ. Chi phí trực tiếp ban đầu để thương thảo thỏa thuận cho thuê hoạt động được ghi nhận vào báo cáo kết quả hoạt động kinh doanh hợp nhất giữa niên độ khi phát sinh.

Thu nhập từ tiền cho thuê được hạch toán vào báo cáo kết quả hoạt động kinh doanh hợp nhất giữa niên độ theo phương pháp đường thẳng trong thời gian cho thuê.

3.6 Khấu hao và hao mòn

Khấu hao tài sản cố định hữu hình và hao mòn tài sản cố định vô hình được trích theo phương pháp khấu hao đường thẳng trong suốt thời gian hữu dụng ước tính của các tài sản như sau:

Nhà cửa, vật kiến trúc	25 - 47 năm
Máy móc, thiết bị	5 - 12 năm
Phương tiện vận tải	6 - 8 năm
Thiết bị văn phòng	3 - 8 năm
Phần mềm vi tính	3 - 5 năm
Quyền sử dụng đất	47 năm
Tài sản khác	3 - 5 năm

3.7 Bất động sản đầu tư

Bất động sản đầu tư được thể hiện theo nguyên giá bao gồm các chi phí giao dịch liên quan trừ đi giá trị khấu hao và hao mòn lũy kế.

Các khoản chi phí liên quan đến bất động sản đầu tư phát sinh sau ghi nhận ban đầu được hạch toán vào giá trị còn lại của bất động sản đầu tư khi Nhóm Công ty có khả năng thu được các lợi ích kinh tế trong tương lai nhiều hơn mức hoạt động được đánh giá ban đầu của bất động sản đầu tư đó.

Khấu hao và hao mòn bất động sản đầu tư được trích theo phương pháp khấu hao đường thẳng trong suốt thời gian hữu dụng ước tính của các bất động sản như sau:

Nhà cửa, vật kiến trúc	6 - 47 năm
Quyền sử dụng đất	47 năm

THUYẾT MINH BÁO CÁO TÀI CHÍNH HỢP NHẤT GIỮA NIÊN ĐỘ (tiếp theo)
vào ngày 31 tháng 3 năm 2023 và cho kỳ kế toán ba tháng kết thúc cùng ngày

3. TÓM TẮT CÁC CHÍNH SÁCH KẾ TOÁN CHỦ YẾU (tiếp theo)

3.7 *Bất động sản đầu tư* (tiếp theo)

Bất động sản đầu tư không còn được trình bày trong bảng cân đối kế toán hợp nhất giữa niên độ sau khi đã bán hoặc sau khi bất động sản đầu tư đã không còn được sử dụng và xét thấy không thu được lợi ích kinh tế trong tương lai từ việc thanh lý bất động sản đầu tư đó. Chênh lệch giữa tiền thu thuần từ việc bán tài sản với giá trị còn lại của bất động sản đầu tư được ghi nhận vào báo cáo kết quả hoạt động kinh doanh hợp nhất giữa niên độ trong kỳ thanh lý.

Việc chuyển từ bất động sản chủ sở hữu sử dụng hoặc hàng tồn kho thành bất động sản đầu tư chỉ khi có sự thay đổi về mục đích sử dụng như trường hợp chủ sở hữu chấm dứt sử dụng tài sản đó và bắt đầu cho bên khác thuê hoạt động hoặc khi kết thúc giai đoạn xây dựng. Việc chuyển từ bất động sản đầu tư sang bất động sản chủ sở hữu sử dụng hay hàng tồn kho chỉ khi có sự thay đổi về mục đích sử dụng như các trường hợp chủ sở hữu bắt đầu sử dụng tài sản này hoặc bắt đầu triển khai cho mục đích bán. Việc chuyển từ bất động sản đầu tư sang bất động sản chủ sở hữu sử dụng hoặc hàng tồn kho không làm thay đổi nguyên giá hay giá trị còn lại của bất động sản tại ngày chuyển đổi.

3.8 *Chi phí đi vay*

Chi phí đi vay bao gồm lãi tiền vay và các chi phí khác phát sinh liên quan trực tiếp đến các khoản vay của Nhóm Công ty và được hạch toán như chi phí phát sinh trong kỳ ngoại trừ các khoản được vốn hóa như theo nội dung của đoạn tiếp theo.

Chi phí đi vay liên quan trực tiếp đến việc mua sắm, xây dựng hoặc hình thành một tài sản cụ thể cần có một thời gian đủ dài để có thể đưa vào sử dụng theo mục đích định trước hoặc để bán được vốn hóa vào nguyên giá của tài sản đó.

3.9 *Chi phí trả trước*

Chi phí trả trước bao gồm các chi phí trả trước ngắn hạn hoặc chi phí trả trước dài hạn trên bảng cân đối kế toán hợp nhất giữa niên độ và được phân bổ trong khoảng thời gian trả trước của chi phí hoặc thời gian các lợi ích kinh tế tương ứng được tạo ra từ các chi phí này.

Các loại chi phí sau đây được hạch toán vào chi phí trả trước dài hạn để phân bổ dần vào báo cáo kết quả hoạt động kinh doanh hợp nhất:

- ▶ Công cụ dụng cụ xuất dùng với giá trị lớn và được sử dụng trên một năm;
- ▶ Nhà mẫu;
- ▶ Chi phí hoa hồng môi giới; và
- ▶ Các chi phí trả trước khác với lợi ích kinh tế được tạo ra trong hơn một (1) năm và được phân bổ trong khoảng thời gian không quá ba (3) năm.

3.10 *Hợp nhất kinh doanh và lợi thế thương mại*

Hợp nhất kinh doanh được hạch toán theo phương pháp giá mua. Giá phí hợp nhất kinh doanh bao gồm giá trị hợp lý tại ngày diễn ra trao đổi của các tài sản đem trao đổi, các khoản nợ phải trả đã phát sinh hoặc đã thừa nhận và các công cụ vốn do bên mua phát hành để đổi lấy quyền kiểm soát bên bị mua và các chi phí liên quan trực tiếp đến việc hợp nhất kinh doanh. Tài sản đã mua, nợ phải trả có thể xác định được và những khoản nợ tiềm tàng phải gánh chịu trong hợp nhất kinh doanh của bên bị mua đều ghi nhận theo giá trị hợp lý tại ngày hợp nhất kinh doanh.

Lợi thế thương mại phát sinh từ hợp nhất kinh doanh được ghi nhận ban đầu theo giá gốc, là phần chênh lệch giữa giá phí hợp nhất kinh doanh so với với phần sở hữu của bên mua trong giá trị hợp lý thuần của tài sản, nợ phải trả có thể xác định được và các khoản nợ tiềm tàng đã ghi nhận. Nếu giá phí hợp nhất kinh doanh thấp hơn giá trị hợp lý của tài sản thuần của bên bị mua, phần chênh lệch đó sẽ được ghi nhận vào báo cáo kết quả hoạt động kinh doanh hợp nhất giữa niên độ. Sau khi ghi nhận ban đầu, lợi thế thương mại được xác định giá trị bằng giá gốc trừ đi giá trị phân bổ lũy kế. Lợi thế thương mại được phân bổ theo phương pháp đường thẳng trong thời gian hữu ích được ước tính tối đa là mười (10) năm. Định kỳ công ty mẹ phải đánh giá tổn thất lợi thế thương mại tại công ty con, nếu có bằng chứng cho thấy số lợi thế thương mại bị tổn thất lớn hơn số phân bổ hàng năm thì phân bổ theo số lợi thế thương mại bị tổn thất ngay trong kỳ phát sinh vào báo cáo kết quả hoạt động sản xuất kinh doanh hợp nhất giữa niên độ.

THUYẾT MINH BÁO CÁO TÀI CHÍNH HỢP NHẤT GIỮA NIÊN ĐỘ (tiếp theo)
vào ngày 31 tháng 3 năm 2023 và cho kỳ kế toán ba tháng kết thúc cùng ngày

3. TÓM TẮT CÁC CHÍNH SÁCH KẾ TOÁN CHỦ YẾU (tiếp theo)

3.11 Các khoản đầu tư

Đầu tư vào công ty liên kết

Các khoản đầu tư vào các công ty liên kết được hạch toán theo phương pháp vốn chủ sở hữu. Công ty liên kết là các công ty mà trong đó Nhóm Công ty có ảnh hưởng đáng kể nhưng không phải là công ty con hay công ty liên doanh của Nhóm Công ty. Thông thường, Nhóm Công ty được coi là có ảnh hưởng đáng kể nếu sở hữu trên 20% quyền bỏ phiếu ở đơn vị nhận đầu tư.

Theo phương pháp vốn chủ sở hữu, khoản đầu tư được ghi nhận ban đầu trên bảng cân đối kế toán hợp nhất giữa niên độ theo giá gốc, sau đó được điều chỉnh theo những thay đổi của phần sở hữu của Nhóm Công ty trong tài sản thuần của công ty liên kết sau khi mua. Lợi thế thương mại phát sinh được phản ánh trong giá trị còn lại của khoản đầu tư. Nhóm Công ty không khấu hao lợi thế thương mại này mà hàng năm thực hiện đánh giá xem lợi thế thương mại có bị suy giảm giá trị hay không. Báo cáo kết quả kinh doanh hợp nhất giữa niên độ phản ánh phần sở hữu của Nhóm Công ty trong kết quả hoạt động kinh doanh của công ty liên kết sau khi mua.

Phần sở hữu của nhà đầu tư trong lợi nhuận (lỗ) của công ty liên kết sau khi mua được phản ánh trên báo cáo kết quả kinh doanh hợp nhất giữa niên độ và phần sở hữu của nhà đầu tư trong thay đổi sau khi mua của các quỹ của công ty liên kết được ghi nhận vào các quỹ. Thay đổi lũy kế sau khi mua được điều chỉnh vào giá trị còn lại của khoản đầu tư vào công ty liên kết. Cổ tức nhận được từ công ty liên kết được căn trừ vào khoản đầu tư vào công ty liên kết.

Các báo cáo tài chính của công ty liên kết được lập cùng kỳ với các báo cáo tài chính hợp nhất giữa niên độ của Nhóm Công ty và sử dụng các chính sách kế toán nhất quán với Nhóm Công ty. Các điều chỉnh hợp nhất thích hợp đã được ghi nhận để bảo đảm các chính sách kế toán được áp dụng nhất quán với Nhóm Công ty trong trường hợp cần thiết.

Đầu tư vào công ty liên doanh

Khoản đầu tư của Nhóm Công ty vào cơ sở kinh doanh được đồng kiểm soát được hạch toán theo phương pháp vốn chủ sở hữu. Theo phương pháp này, khoản đầu tư của Nhóm Công ty vào liên doanh được trình bày trên bảng cân đối kế toán hợp nhất giữa niên độ theo giá gốc, sau đó được điều chỉnh theo những thay đổi của phần sở hữu của Nhóm Công ty trong tài sản thuần của liên doanh. Báo cáo kết quả hoạt động kinh doanh hợp nhất giữa niên độ phản ánh phần sở hữu của Nhóm Công ty trong kết quả hoạt động kinh doanh của liên doanh.

Phần sở hữu của nhà đầu tư trong lợi nhuận (lỗ) của liên doanh được phản ánh trên báo cáo kết quả kinh doanh hợp nhất giữa niên độ và phần sở hữu của nhà đầu tư trong thay đổi sau khi liên doanh của các quỹ của liên doanh được ghi nhận vào quỹ. Thay đổi lũy kế sau khi liên doanh được điều chỉnh vào giá trị còn lại của khoản đầu tư vào công ty liên doanh. Cổ tức nhận được/lợi nhuận được chia từ liên doanh được căn trừ vào giá trị khoản đầu tư vào liên doanh.

Báo cáo tài chính của liên doanh được lập cùng kỳ với các báo cáo tài chính hợp nhất giữa niên độ của Nhóm Công ty và sử dụng các chính sách kế toán nhất quán với Nhóm Công ty. Các điều chỉnh hợp nhất thích hợp đã được ghi nhận để bảo đảm các chính sách kế toán được áp dụng nhất quán với Nhóm Công ty trong trường hợp cần thiết.

Đầu tư góp vốn vào đơn vị khác

Đầu tư góp vốn vào đơn vị khác được ghi nhận theo giá mua thực tế.

Đầu tư nắm giữ đến ngày đáo hạn

Các khoản đầu tư nắm giữ đến ngày đáo hạn được ghi nhận theo giá gốc. Sau khi nhận ban đầu, các khoản đầu tư này được ghi nhận theo giá trị có thể thu hồi. Các khoản suy giảm giá trị của khoản đầu tư nếu phát sinh được hạch toán vào chi phí tài chính trong báo cáo kết quả hoạt động kinh doanh hợp nhất giữa niên độ và giảm trừ trực tiếp giá trị đầu tư.

THUYẾT MINH BÁO CÁO TÀI CHÍNH HỢP NHẤT GIỮA NIÊN ĐỘ (tiếp theo)
vào ngày 31 tháng 3 năm 2023 và cho kỳ kế toán ba tháng kết thúc cùng ngày

3. TÓM TẮT CÁC CHÍNH SÁCH KẾ TOÁN CHỦ YẾU (tiếp theo)

3.12 Các khoản phải trả và chi phí trích trước

Các khoản phải trả và chi phí trích trước được ghi nhận cho số tiền phải trả trong tương lai liên quan đến hàng hóa và dịch vụ đã nhận được không phụ thuộc vào việc Nhóm Công ty đã nhận được hóa đơn của nhà cung cấp hay chưa.

3.13 Trợ cấp thôi việc phải trả

Trợ cấp thôi việc cho nhân viên được trích trước vào cuối mỗi kỳ báo cáo cho toàn bộ người lao động đã làm việc tại Nhóm Công ty được hơn 12 tháng cho đến ngày 31 tháng 12 năm 2008 theo tỷ lệ một nửa mức lương bình quân tháng cho mỗi năm làm việc tính đến ngày 31 tháng 12 năm 2008 theo Luật Lao động và các văn bản hướng dẫn có liên quan. Mức lương bình quân tháng để tính trợ cấp thôi việc sẽ được điều chỉnh vào cuối mỗi kỳ báo cáo theo mức lương bình quân của chín tháng gần nhất tính đến thời điểm lập báo cáo. Tăng hoặc giảm trong khoản trích trước này ngoại trừ phần thanh toán thực tế cho người lao động sẽ được ghi nhận vào báo cáo kết quả hoạt động kinh doanh hợp nhất giữa niên độ.

Khoản trợ cấp thôi việc trích trước này được sử dụng để trả trợ cấp thôi việc cho người lao động khi chấm dứt hợp đồng lao động theo điều 48 của Bộ luật Lao động.

3.14 Các khoản dự phòng

Nhóm Công ty ghi nhận các khoản dự phòng khi có nghĩa vụ nợ hiện tại (nghĩa vụ pháp lý hoặc nghĩa vụ liên đới) là kết quả của một sự kiện đã xảy ra trong quá khứ. Việc thanh toán nghĩa vụ nợ này có thể sẽ dẫn đến sự giảm sút về những lợi ích kinh tế và Công ty có thể đưa ra được một ước tính đáng tin cậy về giá trị của nghĩa vụ nợ đó.

Dự phòng bảo hành công trình được trích lập bằng 5% giá trị công trình dựa trên đặc điểm của từng công trình và kinh nghiệm thực tế.

3.15 Các nghiệp vụ bằng ngoại tệ

Các nghiệp vụ phát sinh bằng các đơn vị tiền tệ khác với đơn vị tiền tệ kế toán của Nhóm Công ty (VND) được hạch toán theo tỷ giá giao dịch thực tế vào ngày phát sinh nghiệp vụ theo nguyên tắc sau:

- nghiệp vụ làm phát sinh các khoản phải thu được đánh giá lại theo tỷ giá mua của ngân hàng thương mại nơi Nhóm Công ty chỉ định khách hàng thanh toán; và
- nghiệp vụ làm phát sinh các khoản phải trả được đánh giá lại theo tỷ giá bán của ngân hàng thương mại nơi Nhóm Công ty dự kiến giao dịch.

Tại ngày kết thúc kỳ kế toán, các khoản mục tiền tệ có gốc ngoại tệ được đánh giá lại theo tỷ giá giao dịch thực tế tại ngày của bảng cân đối kế toán theo nguyên tắc sau:

- các khoản mục tiền tệ được phân loại là tài sản được đánh giá lại theo tỷ giá mua của ngân hàng thương mại nơi Nhóm Công ty thường xuyên có giao dịch; và
- các khoản mục tiền tệ được phân loại là nợ phải trả được đánh giá lại theo tỷ giá bán của ngân hàng thương mại nơi Nhóm Công ty thường xuyên có giao dịch.

Tất cả các khoản chênh lệch tỷ giá được hạch toán vào báo cáo kết quả hoạt động kinh doanh hợp nhất giữa niên độ.

3.16 Cổ phiếu quỹ

Các công cụ vốn chủ sở hữu được Nhóm Công ty mua lại (cổ phiếu quỹ) được ghi nhận theo nguyên giá và trừ vào vốn chủ sở hữu. Nhóm Công ty không ghi nhận các khoản lãi hoặc lỗ khi mua, bán, phát hành hoặc hủy các công cụ vốn chủ sở hữu của mình.

THUYẾT MINH BÁO CÁO TÀI CHÍNH HỢP NHẤT GIỮA NIÊN ĐỘ (tiếp theo)
vào ngày 31 tháng 3 năm 2023 và cho kỳ kế toán ba tháng kết thúc cùng ngày

3. TÓM TẮT CÁC CHÍNH SÁCH KẾ TOÁN CHỦ YẾU (tiếp theo)

3.17 Phân chia lợi nhuận

Lợi nhuận sau thuế thu nhập doanh nghiệp (không bao gồm các khoản lãi từ giao dịch mua giá rẻ) có thể được chia cho các cổ đông sau khi được Đại Hội đồng cổ đông phê duyệt và sau khi đã trích lập các quỹ dự phòng theo Điều lệ của Nhóm Công ty và các quy định của pháp luật Việt Nam.

Nhóm Công ty trích lập các quỹ dự phòng sau từ lợi nhuận thuần sau thuế thu nhập doanh nghiệp của Nhóm Công ty theo đề nghị của Hội đồng Quản trị và được các cổ đông phê duyệt tại đại hội đồng cổ đông thường niên:

▶ *Quỹ đầu tư phát triển*

Quỹ này được trích lập nhằm phục vụ việc mở rộng hoạt động hoặc đầu tư chiều sâu của Nhóm Công ty.

▶ *Quỹ khác thuộc vốn chủ sở hữu*

Nguồn kinh phí cho hoạt động kinh doanh, dự án bao gồm ngân sách hoạt động dự kiến.

▶ *Quỹ khen thưởng, phúc lợi*

Quỹ này được trích lập để khen thưởng, khuyến khích vật chất, đem lại lợi ích chung và nâng cao phúc lợi cho công nhân viên, và được trình bày như một khoản phải trả trên bảng cân đối kế toán hợp nhất giữa niên độ.

3.18 Lãi trên cổ phiếu

Lãi cơ bản trên cổ phiếu được tính bằng cách chia lợi nhuận sau thuế thuộc về cổ đông sở hữu cổ phiếu phổ thông của Nhóm công ty (sau khi đã điều chỉnh cho việc trích lập quỹ khen thưởng, phúc lợi) cho số lượng bình quân gia quyền của số cổ phiếu phổ thông đang lưu hành trong kỳ.

Lãi suy giảm trên cổ phiếu được tính bằng cách chia lợi nhuận hoặc lỗ sau thuế phân bổ cho cổ đông sở hữu cổ phiếu phổ thông của Nhóm công ty (sau khi đã điều chỉnh cho cổ tức của cổ phiếu ưu đãi có quyền chuyển đổi) cho số lượng bình quân gia quyền của số cổ phiếu phổ thông đang lưu hành trong kỳ và số lượng bình quân gia quyền của cổ phiếu phổ thông sẽ được phát hành trong trường hợp tất cả các cổ phiếu phổ thông tiềm năng có tác động suy giảm đều được chuyển thành cổ phiếu phổ thông.

3.19 Ghi nhận doanh thu

Doanh thu được ghi nhận khi Nhóm Công ty có khả năng nhận được các lợi ích kinh tế có thể xác định được một cách chắc chắn. Doanh thu được xác định theo giá trị hợp lý của các khoản đã thu hoặc sẽ thu được sau khi trừ đi các khoản chiết khấu thương mại, giảm giá hàng bán và hàng bán bị trả lại. Các điều kiện ghi nhận cụ thể sau đây cũng phải được đáp ứng khi ghi nhận doanh thu:

Doanh thu từ hợp đồng xây dựng

Khi kết quả thực hiện hợp đồng xây dựng có thể được ước tính một cách đáng tin cậy, thì doanh thu và chi phí liên quan đến hợp đồng được ghi nhận tương ứng với phần công việc đã hoàn thành được khách hàng xác nhận vào ngày kết thúc kỳ kế toán. Các khoản tăng giảm khối lượng xây lắp khi thực hiện hợp đồng, các khoản tiền thưởng và các khoản thanh toán khác chỉ được tính vào doanh thu khi đã được thống nhất với khách hàng.

Khi kết quả thực hiện hợp đồng xây dựng không thể được ước tính một cách đáng tin cậy, doanh thu chỉ được ghi nhận tương đương với chi phí của hợp đồng đã phát sinh mà việc hoàn trả là tương đối chắc chắn. Chi phí của hợp đồng chỉ được ghi nhận là chi phí trong kỳ khi các chi phí này đã phát sinh.

THUYẾT MINH BÁO CÁO TÀI CHÍNH HỢP NHẤT GIỮA NIÊN ĐỘ (tiếp theo)
vào ngày 31 tháng 3 năm 2023 và cho kỳ kế toán ba tháng kết thúc cùng ngày

3. TÓM TẮT CÁC CHÍNH SÁCH KẾ TOÁN CHỦ YẾU (tiếp theo)

3.19 Ghi nhận doanh thu (tiếp theo)

Doanh thu bán biệt thự, nhà phố và căn hộ

Đối với các biệt thự, nhà phố và căn hộ mà Nhóm Công ty bán sau khi đã xây dựng hoàn tất, doanh thu và giá vốn được ghi nhận khi phần lớn rủi ro và lợi ích liên quan đến biệt thự, nhà phố và căn hộ đã được chuyển giao sang người mua.

Doanh thu bán lô đất và đất đã xây dựng cơ sở hạ tầng

Doanh thu bán lô đất và đất đã xây dựng cơ sở hạ tầng được xác định là tổng số tiền được nhận khi đất và đất đã xây dựng cơ sở hạ tầng được bàn giao cho khách hàng.

Doanh thu cung cấp dịch vụ khác

Doanh thu được ghi nhận khi hoàn thành việc cung cấp dịch vụ.

Tiền lãi

Tiền lãi được ghi nhận khi phát sinh trên cơ sở dồn tích (có tính đến lợi tức mà tài sản đem lại) trừ khi khả năng thu hồi tiền lãi không chắc chắn.

Cổ tức

Cổ tức được ghi nhận khi quyền được nhận khoản thanh toán cổ tức của Nhóm công ty được xác lập.

Tiền cho thuê

Thu nhập từ tiền cho thuê tài sản theo hợp đồng thuê hoạt động được hạch toán vào kết quả hoạt động kinh doanh hợp nhất giữa niên độ theo phương pháp đường thẳng trong suốt thời gian cho thuê.

3.20 Thuế

Thuế thu nhập hiện hành

Tài sản thuế thu nhập và thuế thu nhập phải nộp cho kỳ hiện hành và các kỳ trước được xác định bằng số tiền dự kiến được thu hồi từ hoặc phải nộp cho cơ quan thuế, dựa trên các mức thuế suất và các luật thuế có hiệu lực đến ngày kết thúc kỳ kế toán.

Thuế thu nhập hiện hành được ghi nhận vào báo cáo kết quả hoạt động kinh doanh hợp nhất giữa niên độ ngoại trừ trường hợp thuế thu nhập phát sinh liên quan đến một khoản mục được ghi thẳng vào vốn chủ sở hữu, trong trường hợp này, thuế thu nhập hiện hành cũng được ghi nhận trực tiếp vào vốn chủ sở hữu.

Nhóm Công ty chỉ được bù trừ các tài sản thuế thu nhập hiện hành và thuế thu nhập hiện hành phải nộp khi Nhóm Công ty có quyền hợp pháp được bù trừ giữa tài sản thuế thu nhập hiện hành với thuế thu nhập hiện hành phải nộp và Nhóm Công ty dự định thanh toán thuế thu nhập hiện hành phải trả và tài sản thuế thu nhập hiện hành trên cơ sở thuần.

Thuế thu nhập hoãn lại

Thuế thu nhập hoãn lại được xác định cho các khoản chênh lệch tạm thời tại ngày kết thúc kỳ kế toán giữa cơ sở tính thuế thu nhập của các tài sản và nợ phải trả và giá trị ghi sổ của chúng cho mục đích lập báo cáo tài chính hợp nhất giữa niên độ.

Thuế thu nhập hoãn lại phải trả được ghi nhận cho tất cả các khoản chênh lệch tạm thời chịu thuế, ngoại trừ thuế thu nhập hoãn lại phải trả phát sinh từ ghi nhận ban đầu của một tài sản hay nợ phải trả từ một giao dịch mà giao dịch này không có ảnh hưởng đến lợi nhuận kế toán hoặc lợi nhuận tính thuế thu nhập (hoặc lỗ tính thuế) tại thời điểm phát sinh giao dịch.

Tài sản thuế thu nhập hoãn lại cần được ghi nhận cho tất cả các chênh lệch tạm thời được khấu trừ, giá trị được khấu trừ chuyển sang các kỳ sau của các khoản lỗ tính thuế và các khoản ưu đãi thuế chưa sử dụng, khi chắc chắn trong tương lai sẽ có lợi nhuận tính thuế để sử dụng những chênh lệch tạm thời được khấu trừ, các khoản lỗ tính thuế và các ưu đãi thuế chưa sử dụng này, ngoại trừ tài sản thuế hoãn lại phát sinh từ ghi nhận ban đầu của một tài sản hoặc nợ phải trả từ một giao dịch mà giao dịch này không có ảnh hưởng đến lợi nhuận kế toán hoặc lợi nhuận tính thuế thu nhập (hoặc lỗ tính thuế) tại thời điểm phát sinh giao dịch.

THUYẾT MINH BÁO CÁO TÀI CHÍNH HỢP NHẤT GIỮA NIÊN ĐỘ (tiếp theo)
vào ngày 31 tháng 3 năm 2023 và cho kỳ kế toán ba tháng kết thúc cùng ngày

3. TÓM TẮT CÁC CHÍNH SÁCH KẾ TOÁN CHỦ YẾU (tiếp theo)

3.20 Thuế (tiếp theo)

Thuế thu nhập hoãn lại

Giá trị ghi sổ của tài sản thuế thu nhập doanh nghiệp hoãn lại phải được xem xét lại vào ngày kết thúc kỳ kế toán và phải giảm giá trị ghi sổ của tài sản thuế thu nhập hoãn lại đến mức bảo đảm chắc chắn có đủ lợi nhuận tính thuế cho phép lợi ích của một phần hoặc toàn bộ tài sản thuế thu nhập hoãn lại được sử dụng. Các tài sản thuế thu nhập doanh nghiệp hoãn lại chưa được ghi nhận trước đây được xem xét lại vào ngày kết thúc kỳ kế toán và được ghi nhận khi chắc chắn có đủ lợi nhuận tính thuế trong tương lai để có thể sử dụng các tài sản thuế thu nhập hoãn lại chưa ghi nhận này.

Tài sản thuế thu nhập hoãn lại và thuế thu nhập hoãn lại phải trả được xác định theo thuế suất dự tính sẽ áp dụng cho kỳ kế toán khi tài sản được thu hồi hay nợ phải trả được thanh toán, dựa trên các mức thuế suất và luật thuế có hiệu lực vào ngày kết thúc kỳ kế toán.

Thuế thu nhập hoãn lại được ghi nhận vào báo cáo kết quả hoạt động kinh doanh hợp nhất giữa niên độ ngoại trừ trường hợp thuế thu nhập phát sinh liên quan đến một khoản mục được ghi thẳng vào vốn chủ sở hữu, trong trường hợp này, thuế thu nhập hoãn lại cũng được ghi nhận trực tiếp vào vốn chủ sở hữu.

Nhóm Công ty chỉ được bù trừ các tài sản thuế thu nhập hoãn lại và thuế thu nhập hoãn lại phải trả khi Nhóm Công ty có quyền hợp pháp được bù trừ giữa tài sản thuế thu nhập hiện hành với thuế thu nhập hiện hành phải nộp và các tài sản thuế thu nhập hoãn lại và thuế thu nhập hoãn lại phải trả liên quan tới thuế thu nhập doanh nghiệp được quản lý bởi cùng một cơ quan thuế đối với cùng một đơn vị chịu thuế.

3.21 Các bên liên quan

Các bên được coi là bên liên quan của Nhóm Công ty nếu một bên có khả năng, trực tiếp hoặc gián tiếp, kiểm soát bên kia hoặc gây ảnh hưởng đáng kể tới bên kia trong việc ra các quyết định tài chính và hoạt động, hoặc khi Nhóm Công ty và bên kia cùng chịu sự kiểm soát chung hoặc ảnh hưởng đáng kể chung. Các bên liên quan có thể là các công ty hoặc các cá nhân, bao gồm các thành viên mật thiết trong gia đình mật thiết của các cá nhân được coi là liên quan.

3.22 Thông tin bộ phận

Một bộ phận là một hợp phần có thể xác định riêng biệt được của Nhóm Công ty tham gia vào việc cung cấp các sản phẩm hoặc dịch vụ liên quan (bộ phận chia theo hoạt động kinh doanh), hoặc cung cấp sản phẩm hoặc dịch vụ trong một môi trường kinh tế cụ thể (bộ phận chia theo vùng địa lý), mỗi bộ phận này chịu rủi ro và thu được lợi ích khác biệt với các bộ phận khác. Hoạt động kinh doanh bất động sản trong lãnh thổ Việt Nam chủ yếu tạo ra doanh thu và lợi nhuận cho Nhóm Công ty, trong khi các khoản doanh thu khác chiếm tỷ trọng nhỏ trong tổng doanh thu của Nhóm Công ty. Do đó, Ban Tổng Giám đốc Nhóm Công ty nhận định là Nhóm Công ty chỉ có một bộ phận theo hoạt động kinh doanh và khu vực địa lý. Theo đó, thông tin theo bộ phận không được trình bày.

4. CÁC SỰ KIỆN QUAN TRỌNG TRONG KỲ

4.1 Mua thêm cổ phần trong Công ty Cổ phần Southgate ("Southgate")

Vào ngày 19 tháng 1 năm 2023, Nhóm Công ty đã hoàn tất mua thêm 5.000.000 cổ phần, tương đương 5% tỷ lệ sở hữu trong Southgate của các đối tác. Theo đó, tỷ lệ sở hữu của Công ty trong Southgate tăng từ 60% lên 65%.

Chênh lệch giữa giá phí và giá trị ghi sổ tương ứng với phần sở hữu giá trị tài sản thuần của Southgate mà Công ty mua thêm vào ngày giao dịch là 52.811.109.488 VND đã được ghi nhận giảm lợi nhuận sau thuế chưa phân phối trên bảng cân đối kế toán hợp nhất giữa niên độ.

THUYẾT MINH BÁO CÁO TÀI CHÍNH HỢP NHẤT GIỮA NIÊN ĐỘ (tiếp theo)
vào ngày 31 tháng 3 năm 2023 và cho kỳ kế toán ba tháng kết thúc cùng ngày

5. TIỀN VÀ CÁC KHOẢN TƯƠNG ĐƯƠNG TIỀN

	VND	
	Ngày 31 tháng 3 năm 2023	Ngày 31 tháng 12 năm 2022
Tiền mặt	1.587.402.182	2.832.171.266
Tiền gửi ngân hàng	361.034.107.768	533.255.994.747
Các khoản tương đương tiền (*)	3.063.317.224.163	3.237.170.348.363
TỔNG CỘNG	3.425.938.734.113	3.773.258.514.376

(*) Các khoản tương đương tiền thể hiện các khoản tiền gửi ngân hàng có kỳ hạn gốc dưới ba tháng với lãi suất dao động từ 4%/năm đến 6%/năm.

6. ĐẦU TƯ NĂM GIỮ ĐẾN NGÀY ĐÁO HẠN

Đầu tư nắm giữ đến ngày đáo hạn phản ánh các khoản tiền gửi có kỳ hạn tại các ngân hàng thương mại có kỳ hạn gốc trên ba tháng và dưới mười hai tháng với lãi suất dao động từ 4,35%/năm đến 11%/năm.

7. PHẢI THU NGÁN HẠN CỦA KHÁCH HÀNG

	VND	
	Ngày 31 tháng 3 năm 2023	Ngày 31 tháng 12 năm 2022
Phải thu các bên khác	962.522.680.674	842.748.826.049
Phải thu các bên liên quan (TM số 35)	405.357.197.227	467.137.727.973
TỔNG CỘNG	1.367.879.877.901	1.309.886.554.022

8. TRẢ TRƯỚC CHO NGƯỜI BÁN NGÁN HẠN

	VND	
	Ngày 31 tháng 3 năm 2023	Ngày 31 tháng 12 năm 2022
Tạm ứng mua quyền sử dụng đất	397.980.807.858	397.980.807.858
- Công ty TNHH VSIP Hải Phòng	256.857.110.255	256.857.110.255
- Trung tâm phát triển Quỹ đất Cần Thơ	87.103.791.659	87.103.791.659
- Công ty TNHH Sản xuất Vật liệu Xây dựng Phú Đức	50.089.987.104	50.089.987.104
- Khác	3.929.918.840	3.929.918.840
Tạm ứng dịch vụ xây dựng	374.850.599.727	732.957.811.298
- Công ty Cổ phần Đầu Tư Xây Dựng Ricons	231.000.000.000	343.249.479.712
- Công ty Cổ phần Xây Dựng Phạm Nguyễn	9.183.482.813	72.167.899.703
- Công ty TNHH Đầu tư Tân Hiệp	-	100.000.000.000
- Khác	134.667.116.914	217.540.431.883
Khác	134.723.562.210	101.322.225.941
TỔNG CỘNG	907.554.969.795	1.232.260.845.097

THUYẾT MINH BÁO CÁO TÀI CHÍNH HỢP NHẤT GIỮA NIÊN ĐỘ (tiếp theo)
vào ngày 31 tháng 3 năm 2023 và cho kỳ kế toán ba tháng kết thúc cùng ngày

9. PHẢI THU VỀ CHO VAY NGẮN HẠN

Chi tiết các khoản phải thu về cho vay ngắn hạn như sau:

<i>Bên vay</i>	<i>Ngày 31 tháng 3 năm 2023</i>	<i>Ngày đáo hạn</i>	<i>Lãi suất %/năm</i>
	<i>VND</i>		
Ngắn hạn			
<i>Cá nhân 1</i>			
Khoản vay 1	17.500.000.000	Ngày 29 tháng 8 năm 2023	9,0
Khoản vay 2	12.500.000.000	Ngày 21 tháng 9 năm 2023	9,0
	<u>30.000.000.000</u>		
<i>Cá nhân 2</i>			
Khoản vay 1	31.318.248.580	Ngày 24 tháng 4 năm 2023	6,0
Khoản vay 2	18.200.000.000	Ngày 24 tháng 4 năm 2023	6,0
	<u>49.518.248.580</u>		
<i>Cá nhân 3</i>			
Khoản vay 1	15.230.004.170	Ngày 24 tháng 4 năm 2023	6,0
Khoản vay 2	7.040.960.000	Ngày 24 tháng 4 năm 2023	6,0
	<u>22.270.964.170</u>		
TỔNG CỘNG	<u>101.789.212.750</u>		

10. CÁC KHOẢN PHẢI THU KHÁC

	<i>VND</i>	
	<i>Ngày 31 tháng 3 năm 2023</i>	<i>Ngày 31 tháng 12 năm 2022</i>
Ngắn hạn		
Tạm ứng cho nhân viên phục vụ công tác đền bù đất	369.996.033.765	444.306.298.499
Đặt cọc, ký quỹ	246.605.835.693	268.627.673.193
Tạm ứng cho vốn góp	110.000.000.000	90.000.000.000
Phải thu từ hợp đồng hợp tác kinh doanh ("HĐHTKD")	45.536.139.824	49.079.207.300
Phải thu tiền lãi và lợi nhuận được chia	25.592.209.630	24.250.608.655
Tạm ứng khác cho nhân viên	13.625.561.347	25.222.794.880
Khác	106.436.639.662	38.405.730.978
	<u>917.792.419.921</u>	<u>939.892.313.505</u>
Dài hạn		
Ký quỹ	13.700.652.871	10.633.048.718
TỔNG CỘNG	<u>931.493.072.792</u>	<u>950.525.362.223</u>
<i>Trong đó:</i>		
<i>Phải thu các bên khác</i>	<i>771.956.932.968</i>	<i>814.989.222.399</i>
<i>Phải thu các bên liên quan (TM số 35)</i>		
- <i>Ngắn hạn</i>	<i>159.536.139.824</i>	<i>135.536.139.824</i>
- <i>Dài hạn</i>	<i>-</i>	<i>-</i>

THUYẾT MINH BÁO CÁO TÀI CHÍNH HỢP NHẤT GIỮA NIÊN ĐỘ (tiếp theo)
vào ngày 31 tháng 3 năm 2023 và cho kỳ kế toán ba tháng kết thúc cùng ngày

11. HÀNG TỒN KHO

	VND	
	Ngày 31 tháng 3 năm 2023	Ngày 31 tháng 12 năm 2022
Bất động sản dở dang (i)	15.632.170.184.585	14.853.292.963.107
Dịch vụ quản lý dự án	36.264.489.511	31.398.107.844
Nguyên liệu, vật liệu tồn kho	12.900.750.603	15.343.607.286
TỔNG CỘNG	15.681.335.424.699	14.900.034.678.237
Trừ:		
Dự phòng giảm giá hàng tồn kho	(69.546.930.342)	(69.834.596.776)
GIÁ TRỊ THUẬN	15.611.788.494.357	14.830.200.081.461
(i) Bất động sản dở dang:		
Dự án Izumi (*)	8.628.262.247.573	8.299.807.706.532
Dự án Southgate (*)	3.662.799.866.705	3.516.413.489.870
Dự án Vàm Cỏ Đông ("Waterpoint") (*)	1.482.722.007.701	1.454.233.813.371
Dự án Cần Thơ	572.077.543.878	507.113.721.136
Dự án Hoàng Nam ("Akari")	569.345.647.452	409.510.918.803
Dự án Phú Hữu	240.850.534.625	239.587.937.105
Dự án Nguyễn Sơn	108.913.957.319	106.117.771.299
Dự án Phước Long B - Mở rộng	101.448.864.762	99.142.430.839
Dự án VSIP Hải Phòng	68.032.274.419	68.032.274.419
Dự án Tân Thuận Đông ("Dự án Ehome 5")	64.796.552.647	66.503.172.247
Dự án Bình Dương ("Dự án Ehome 4")	30.874.635.646	12.960.800.537
Dự án Areco ("Flora Novia")	23.986.405.335	28.758.807.524
Dự án Long An 36ha (*)	13.569.143.310	14.368.820.256
Dự án Phú Đức	2.584.069.675	2.584.069.675
Khác	61.906.433.538	28.157.229.494

(*) Các quyền sử dụng đất sau đây được dùng thế chấp cho các khoản vay của Nhóm Công ty (TM số 24):

- Quyền sử dụng đất tại Xã Long Hưng, Thành phố Biên Hòa, Tỉnh Đồng Nai; và
- Quyền sử dụng đất tại Xã An Thạnh, Huyện Bến Lức, Tỉnh Long An.

12. CHI PHÍ TRẢ TRƯỚC

	VND	
	Ngày 31 tháng 3 năm 2023	Ngày 31 tháng 12 năm 2022
Ngắn hạn		
Phí bảo lãnh và hoa hồng môi giới	260.435.582.816	241.602.459.553
Công cụ, dụng cụ	3.950.987.774	7.222.143.799
Khác	16.335.858.797	3.986.990.407
	280.722.429.387	252.811.593.759
Dài hạn		
Phí bảo lãnh và hoa hồng môi giới	213.984.883.045	175.495.489.922
Công cụ, dụng cụ	19.168.078.607	20.338.931.694
Khác	136.069.033.796	161.439.212.624
	369.221.995.448	357.273.634.240
TỔNG CỘNG	649.944.424.835	610.085.227.999

Công ty Cổ phần Đầu tư Nam Long

B09a-DN/HN

THUYẾT MINH BÁO CÁO TÀI CHÍNH HỢP NHẤT (tiếp theo)
vào ngày 31 tháng 3 năm 2023 và cho kỳ kế toán ba tháng kết thúc cùng ngày

13. TÀI SẢN CỐ ĐỊNH HỮU HÌNH

	Nhà cửa, vật kiến trúc	Máy móc và thiết bị	Phương tiện vận chuyển	Thiết bị văn phòng	Tài sản khác	Tổng cộng
Nguyên giá:						VND
Ngày 31 tháng 12 năm 2022	98.666.140.312	27.436.432.195	27.421.047.617	10.746.062.958	4.238.447.197	168.508.130.279
Mua mới	2.347.669.791	30.078.000	47.449.496	-	-	2.425.197.287
Giảm khác	-	(1.345.454.546)	-	-	-	(1.345.454.546)
Ngày 31 tháng 3 năm 2023	101.013.810.103	26.121.055.649	27.468.497.113	10.746.062.958	4.238.447.197	169.587.873.020
Giá trị khấu hao lũy kế:						
Ngày 31 tháng 12 năm 2022	(55.172.683.342)	(14.925.173.812)	(20.280.730.175)	(9.734.900.826)	(1.749.499.947)	(101.862.988.102)
Khấu hao trong kỳ	(298.582.377)	(454.114.344)	(910.468.493)	(561.876.276)	-	(2.225.041.490)
Giảm khác	-	1.345.454.546	-	-	-	1.345.454.546
Ngày 31 tháng 3 năm 2023	(55.471.265.719)	(14.033.833.610)	(21.191.198.668)	(10.296.777.102)	(1.749.499.947)	(102.742.575.046)
Giá trị còn lại:						
Ngày 31 tháng 12 năm 2022	43.493.456.970	12.511.258.383	7.140.317.442	1.011.162.132	2.488.947.250	66.645.142.177
Ngày 31 tháng 3 năm 2023	45.542.544.384	12.087.222.039	6.277.298.445	449.285.856	2.488.947.250	66.845.297.974

THUYẾT MINH BÁO CÁO TÀI CHÍNH HỢP NHẤT (tiếp theo)
vào ngày 31 tháng 3 năm 2023 và cho kỳ kế toán ba tháng kết thúc cùng ngày

14. TÀI SẢN CÓ ĐỊNH VÔ HÌNH

	VND		
	<i>Quyền sử dụng đất (*)</i>	<i>Phân mềm vi tính</i>	<i>Tổng cộng</i>
Nguyên giá:			
Ngày 31 tháng 12 năm 2022	13.564.231.213	97.733.809.584	111.298.040.797
Mua mới	-	2.961.627.200	2.961.627.200
Ngày 31 tháng 3 năm 2023	<u>13.564.231.213</u>	<u>100.695.436.784</u>	<u>114.259.667.997</u>
Giá trị hao mòn lũy kế:			
Ngày 31 tháng 12 năm 2022	(2.490.721.905)	(21.744.701.086)	(24.235.422.991)
Hao mòn trong kỳ	(20.563.005)	(4.760.990.208)	(4.781.553.213)
Ngày 31 tháng 3 năm 2023	<u>(2.511.284.910)</u>	<u>(26.505.691.294)</u>	<u>(29.016.976.204)</u>
Giá trị còn lại:			
Ngày 31 tháng 12 năm 2022	<u>11.073.509.308</u>	<u>75.989.108.498</u>	<u>87.062.617.806</u>
Ngày 31 tháng 3 năm 2023	<u>11.052.946.303</u>	<u>74.189.745.490</u>	<u>85.242.691.793</u>

(*) Một phần giá trị quyền sử dụng đất được sử dụng để đảm bảo cho các khoản vay của Nhóm Công ty (TM số 24).

THUYẾT MINH BÁO CÁO TÀI CHÍNH HỢP NHẤT (tiếp theo)
vào ngày 31 tháng 3 năm 2023 và cho kỳ kế toán ba tháng kết thúc cùng ngày

15. BẤT ĐỘNG SẢN ĐẦU TƯ

	VND		
	<i>Quyền sử dụng đất</i>	<i>Nhà cửa, vật kiến trúc</i>	<i>Tổng cộng</i>
Nguyên giá:			
Ngày 31 tháng 12 năm 2022	25.019.644.770	346.523.751.871	371.543.396.641
Chuyển từ chi phí xây dựng cơ bản dở dang	-	463.122.400	463.122.400
Ngày 31 tháng 3 năm 2023	<u>25.019.644.770</u>	<u>346.986.874.271</u>	<u>372.006.519.041</u>
Giá trị khấu hao và hao mòn lũy kế:			
Ngày 31 tháng 12 năm 2022	(9.610.737.250)	(24.800.908.531)	(34.411.645.781)
Tăng trong kỳ	(9.863.363)	(4.041.516.517)	(4.051.379.880)
Khác	-	561.976.149	561.976.149
Ngày 31 tháng 3 năm 2023	<u>(9.620.600.613)</u>	<u>(28.280.448.899)</u>	<u>(37.901.049.512)</u>
Giá trị còn lại:			
Ngày 31 tháng 12 năm 2022	<u>15.408.907.520</u>	<u>321.722.843.340</u>	<u>337.131.750.860</u>
Ngày 31 tháng 3 năm 2023	<u>15.399.044.157</u>	<u>318.706.425.372</u>	<u>334.105.469.529</u>

Nhóm Công ty vẫn chưa xem xét và xác định chính thức giá trị hợp lý của các bất động sản đầu tư vào ngày 31 tháng 3 năm 2023. Tuy nhiên, dựa trên tỷ lệ cho thuê của các tài sản này và giá trị thị trường của đất, Ban Tổng Giám đốc đánh giá rằng giá trị thị trường của các bất động sản đầu tư này đang cao hơn giá trị ghi sổ vào ngày kết thúc kỳ kế toán.

16. TÀI SẢN DỒ DANG DÀI HẠN

	VND	
	<i>Ngày 31 tháng 3 năm 2023</i>	<i>Ngày 31 tháng 12 năm 2022</i>
Chi phí xây dựng chợ An Thạnh	14.358.914.010	12.914.998.010
Khác	<u>13.304.086.702</u>	<u>12.873.948.754</u>
TỔNG CỘNG	<u>27.663.000.712</u>	<u>25.788.946.764</u>

THUYẾT MINH BÁO CÁO TÀI CHÍNH HỢP NHẤT (tiếp theo)
vào ngày 31 tháng 3 năm 2023 và cho kỳ kế toán ba tháng kết thúc cùng ngày

17. ĐẦU TƯ TÀI CHÍNH DÀI HẠN

	VND	
	Ngày 31 tháng 3 năm 2023	Ngày 31 tháng 12 năm 2022
Đầu tư vào công ty liên kết và công ty liên doanh (TM số 17.1)	2.103.739.437.213	2.034.429.627.000
Đầu tư góp vốn vào đơn vị khác (TM số 17.2)	2.409.000.000	2.409.000.000
Đầu tư nắm giữ đến ngày đáo hạn (i)	99.000.000.000	99.000.000.000
TỔNG CỘNG	2.205.148.437.213	2.135.838.627.000

- (i) Đầu tư nắm giữ đến ngày đáo hạn phản ánh khoản tiền gửi có kỳ hạn tại Ngân hàng Thương mại Cổ phần Phương Đông có kỳ hạn gốc trên 12 tháng với lãi suất 6,39%/năm, hiện đang được nắm giữ để bảo đảm quỹ thanh toán cho các khoản nợ trái phiếu khi đáo hạn.

17.1 Đầu tư vào công ty liên kết và công ty liên doanh

Tên công ty	Lĩnh vực kinh doanh	Ngày 31 tháng 3 năm 2023		Ngày 31 tháng 12 năm 2022	
		Tỷ lệ sở hữu %	Giá mua VND	Tỷ lệ sở hữu %	Giá mua VND
Paragon Đại Phước (i)	Bất động sản	75,00	1.251.778.695.316	75,00	1.251.778.695.316
NNH Mizuki (ii)	Bất động sản	50,00	750.000.000.000	50,00	750.000.000.000
Anabuki NL	Bất động sản	30,59	834.000.000	30,59	834.000.000
TỔNG CỘNG			2.002.612.695.316		2.002.612.695.316

- (i) Hoạt động chính của Công ty Paragon Đại Phước là kinh doanh bất động sản, quyền sử dụng đất thuộc chủ sở hữu, chủ sử dụng hoặc đi thuê.
- (ii) Hoạt động chính của Công ty NNH Mizuki là phát triển Khu Đô thị Mizuki Park trên quy mô diện tích 26 hecta tại Khu Đô thị Nam Sài Gòn, Phường Bình Hưng, Huyện Bình Chánh, Thành phố Hồ Chí Minh.

Công ty Cổ phần Đầu tư Nam Long

B09a-DN/HN

THUYẾT MINH BÁO CÁO TÀI CHÍNH HỢP NHẤT (tiếp theo)
vào ngày 31 tháng 3 năm 2023 và cho kỳ kế toán ba tháng kết thúc cùng ngày

17. ĐẦU TƯ TÀI CHÍNH DÀI HẠN (tiếp theo)

17.1 Đầu tư vào công ty liên kết và công ty liên doanh (tiếp theo)

Chi tiết giá trị khoản đầu tư vào công ty liên doanh và liên kết này như sau:

	Anabuki NL	NNH Mizuki	Paragon Đại Phước	Tổng cộng
Giá trị đầu tư:				VND
Ngày 31 tháng 12 năm 2022				
và ngày 31 tháng 3 năm 2023	834.000.000	750.000.000.000	1.251.778.695.316	2.002.612.695.316
Phần lũy kế lãi sau khi mua:				
Ngày 31 tháng 12 năm 2022	7.007.096.512	24.809.835.172	-	31.816.931.684
Phần lãi (lỗ) từ công ty liên kết, liên doanh	719.276.372	77.680.993.551	(90.459.710)	78.309.810.213
Cổ tức cổ phiếu ưu đãi	-	(9.000.000.000)	-	(9.000.000.000)
Ngày 31 tháng 3 năm 2023	7.726.372.884	93.490.828.723	(90.459.710)	101.126.741.897
Giá trị ghi số:				
Ngày 31 tháng 12 năm 2022	7.841.096.512	774.809.835.172	1.251.778.695.316	2.034.429.627.000
Ngày 31 tháng 3 năm 2023	8.560.372.884	843.490.828.723	1.251.688.235.606	2.103.739.437.213

THUYẾT MINH BÁO CÁO TÀI CHÍNH HỢP NHẤT (tiếp theo)
vào ngày 31 tháng 3 năm 2023 và cho kỳ kế toán ba tháng kết thúc cùng ngày

17. ĐẦU TƯ TÀI CHÍNH DÀI HẠN (tiếp theo)

17.2 Đầu tư góp vốn vào đơn vị khác

Tên đơn vị	Lĩnh vực kinh doanh	Ngày 31 tháng 3 năm 2023		Ngày 31 tháng 12 năm 2022	
		Tỷ lệ kiểm soát	Giá mua	Tỷ lệ kiểm soát	Giá mua
		%	VND	%	VND
Công ty Đầu tư Tài chính Hồng Phát	Đầu tư tài chính	1,25	2.409.000.000	1,25	2.409.000.000

18. LỢI THẾ THƯƠNG MẠI

	6D	Southgate	Tổng cộng
Giá gốc:			
Ngày 31 tháng 12 năm 2022 và ngày 31 tháng 3 năm 2023	7.601.818.460	9.408.936.083	17.010.754.543
Giá trị phân bổ:			
Ngày 31 tháng 12 năm 2022	(5.321.272.942)	(3.860.076.342)	(9.181.349.284)
Phân bổ trong kỳ	(380.090.922)	(784.078.008)	(1.164.168.930)
Ngày 31 tháng 3 năm 2023	(5.701.363.864)	(4.644.154.350)	(10.345.518.214)
Giá trị còn lại:			
Ngày 31 tháng 12 năm 2022	2.280.545.518	5.548.859.741	7.829.405.259
Ngày 31 tháng 3 năm 2023	1.900.454.596	4.764.781.733	6.665.236.329

19. PHẢI TRẢ NGƯỜI BÁN NGẮN HẠN

	Ngày 31 tháng 3 năm 2023	Ngày 31 tháng 12 năm 2022
Công ty Cổ phần Đầu tư Xây dựng Newtecons	69.160.524.723	88.942.806.296
Công ty Cổ phần Xây dựng Coteccons	73.046.074.690	73.046.074.690
Công ty Cổ phần Xây dựng Phạm Nguyên	53.126.800.577	58.651.447.493
Công ty TNHH Thương mại Dịch vụ Hưng Quốc Thịnh	17.758.126.141	62.829.672.086
Phải trả cho các nhà thầu phụ khác	424.966.990.494	697.875.391.370
TỔNG CỘNG	638.058.516.625	981.345.391.935

THUYẾT MINH BÁO CÁO TÀI CHÍNH HỢP NHẤT (tiếp theo)
vào ngày 31 tháng 3 năm 2023 và cho kỳ kế toán ba tháng kết thúc cùng ngày

20. NGƯỜI MUA TRẢ TIỀN TRƯỚC NGẮN HẠN

Đây là các khoản ứng trước từ khách hàng có nhu cầu mua căn hộ, nhà phố, biệt thự và đất nhưng chưa nhận bàn giao tại ngày kết thúc kỳ kế toán. Chi tiết như sau:

	VND	
	Ngày 31 tháng 3 năm 2023	Ngày 31 tháng 12 năm 2022
Trả trước từ các khách hàng khác	<u>3.616.605.109.238</u>	<u>3.271.109.040.894</u>

21. THUẾ VÀ CÁC KHOẢN PHẢI NỘP NHÀ NƯỚC

	VND	
	Ngày 31 tháng 3 năm 2023	Ngày 31 tháng 12 năm 2022
Thuế thu nhập doanh nghiệp	74.533.056.665	241.335.936.381
Thuế giá trị gia tăng	10.795.862.405	42.880.210.293
Thuế thu nhập cá nhân	56.825.632.982	42.279.725.413
Các loại thuế khác	-	301.722.794
TỔNG CỘNG	<u>142.154.352.052</u>	<u>326.797.594.881</u>

22. CHI PHÍ PHẢI TRẢ NGẮN HẠN

	VND	
	Ngày 31 tháng 3 năm 2023	Ngày 31 tháng 12 năm 2022
Trích trước chi phí hoàn thành dự án	724.893.944.565	704.639.605.872
Chi phí lãi vay phải trả	78.977.599.585	159.934.359.702
Các khoản chi phí hoạt động khác	204.558.126.426	57.100.090.075
TỔNG CỘNG	<u>1.008.429.670.576</u>	<u>921.674.055.649</u>

THUYẾT MINH BÁO CÁO TÀI CHÍNH HỢP NHẤT (tiếp theo)
vào ngày 31 tháng 3 năm 2023 và cho kỳ kế toán ba tháng kết thúc cùng ngày

23. PHẢI TRẢ KHÁC

	VND	
	Ngày 31 tháng 3 năm 2023	Ngày 31 tháng 12 năm 2022
Ngắn hạn		
Đặt cọc	547.658.997.602	574.974.307.519
Cổ tức phải trả cổ đông không kiểm soát	430.871.183.411	391.819.680.184
Khoản phải trả kinh phí bảo trì duy tu bảo dưỡng	279.148.878.460	274.034.531.009
Ký quỹ đã nhận	105.291.519.387	78.513.760.713
Khác	106.687.193.973	42.942.688.907
	<u>1.469.657.772.833</u>	<u>1.362.284.968.332</u>
Dài hạn		
Ký quỹ	142.699.288.781	121.188.855.790
Khác	7.311.667.555	220.042.650
	<u>150.010.956.336</u>	<u>121.408.898.440</u>
TỔNG CỘNG	<u>1.619.668.729.169</u>	<u>1.483.693.866.772</u>

24. VAY VÀ NỢ

	VND	
	Ngày 31 tháng 3 năm 2023	Ngày 31 tháng 12 năm 2022
Vay ngắn hạn		
Vay ngắn hạn (TM số 24.1)	1.339.957.958.952	1.327.137.730.587
Vay dài hạn đến hạn trả (TM số 24.2)	27.592.157.396	27.644.565.225
Trái phiếu dài hạn đến hạn trả (TM số 24.3)	449.928.979.099	449.288.518.327
	<u>1.817.479.095.447</u>	<u>1.804.070.814.139</u>
Vay dài hạn		
Trái phiếu (TM số 24.3)	2.574.731.315.808	2.564.587.396.012
Vay dài hạn (TM số 24.2)	1.212.789.592.172	810.645.887.018
	<u>3.787.520.907.980</u>	<u>3.375.233.283.030</u>
TỔNG CỘNG	<u>5.605.000.003.427</u>	<u>5.179.304.097.169</u>

Công ty Cổ phần Đầu tư Nam Long

B09a-DN/HN

THUYẾT MINH BÁO CÁO TÀI CHÍNH HỢP NHẤT (tiếp theo)
vào ngày 31 tháng 3 năm 2023 và cho kỳ kế toán ba tháng kết thúc cùng ngày

24. VAY VÀ NỢ (tiếp theo)

24.1 Vay ngắn hạn

Chi tiết các khoản vay ngắn hạn từ ngân hàng và cá nhân như sau:

Bên cho vay	Ngày 31 tháng 3 năm 2023	Ngày đáo hạn	Mục đích vay	Lãi suất %/năm	Hình thức đảm bảo
VND					
Ngân hàng TMCP Phương Đông					
Vay 1	299.945.515.484	Ngày 1 tháng 6 năm 2023		9,6%-10,7%	Thửa 2479, Tờ bản đồ số 5; thửa 779, Tờ bản đồ số 6 và thửa 226, Tờ bản đồ số 5, Xã An Thạnh, Huyện Bến Lức, Tỉnh Long An (TM số 11)
Vay 2	140.516.798.475	Ngày 22 tháng 12 năm 2023		8,7% - 12,2%	Quyền sử dụng đất và các tài sản gắn liền với đất tọa lạc tại Số 147-149, Trần Trọng Cung, Phường Tân Thuận Đông, Quận 7, TP.HCM (TM số 13 và 14)
Vay 3	29.299.424.127	Từ ngày 15 tháng 9 năm 2023 đến ngày 21 tháng 11 năm 2023		11,5% - 13%	Bảo lãnh bởi Công ty mẹ
Vay 4	240.000.000.000	Ngày 13 tháng 5 năm 2023		9,1%-13%	Quyền sử dụng đất tại thửa 7689 và 582, Tờ bản đồ số 5, xã An Thạnh, huyện Bến Lức, tỉnh Long An
Ngân hàng TMCP Ngoại Thương Việt Nam – Chi nhánh TP.HCM	89.900.000.000	Ngày 28 tháng 12 năm 2023	Hỗ trợ nhu cầu vốn lưu động	9%-9,2%	Tin chấp
Ngân hàng TNHH MTV Standard Chartered (Việt Nam)	89.943.467.690	Ngày 31 tháng 3 năm 2023		9,39%-10,18%	Thửa 6262, Tờ bản đồ số 6, Phường An Thạnh, Huyện Bến Lức, Tỉnh Long An của Nam Long VCD (TM số 11)
Ngân hàng TNHH MTV United Overseas Bank	42.352.733.176	Ngày 6 tháng 6 năm 2023		5,5%-10,5%	Các khoản phải thu còn lại của Hợp đồng Thi công phần thân, hoàn thiện Block A5, B2 dự án MR1 Southgate
Cá nhân 5	160.000.000.000	Ngày 30 tháng 9 năm 2023		5,5%	Tin chấp
Cá nhân 6	130.000.000.000	Ngày 30 tháng 9 năm 2023		5,5%	Tin chấp
Cá nhân 7	92.000.000.000	Ngày 30 tháng 9 năm 2023		5,5%	Tin chấp
	26.000.000.000	Ngày 26 tháng 9 năm 2023		5,5%	Tin chấp
TỔNG CỘNG	1.339.957.958.952				

Công ty Cổ phần Đầu tư Nam Long

B09a-DN/HN

THUYẾT MINH BÁO CÁO TÀI CHÍNH HỢP NHẤT (tiếp theo)
vào ngày 31 tháng 3 năm 2023 và cho kỳ kế toán ba tháng kết thúc cùng ngày

24. VAY VÀ NỢ (tiếp theo)

24.2 Vay dài hạn

Chi tiết các khoản vay dài hạn từ ngân hàng và cá nhân như sau:

Bên cho vay	Ngày 31 tháng 3 năm 2023	Lãi suất %/năm	Ngày đáo hạn	Mục đích vay	Hình thức đảm bảo
Ngân hàng TMCP Phương Đông	VND 649.227.232.803	12,9%	Từ ngày 26 tháng 5 năm 2023 đến ngày 31 tháng 5 năm 2025	Tài trợ đầu tư phát triển dự án Izumi	Quyền sử dụng đất thuộc dự án Izumi và khoản phải thu phát sinh trong tương lai từ Hợp đồng mua bán nhà ở thuộc dự án DNWF (TM số 11)
Ngân hàng TNHH MTV Standard Chartered (Việt Nam)	334.258.411.228	10,18% - 10,96%	Từ ngày 22 tháng 11 năm 2024 đến ngày 22 tháng 5 năm 2026	Tài trợ đầu tư phát triển dự án Izumi	Thửa 2479 và thửa 226, Tờ bản đồ số 5 và thửa 779, Tờ bản đồ số 6, Xã An Thạnh, Huyện Bến Lức, Tỉnh Long An của Nam Long VCD (TM số 11)
Ngân hàng Sumitomo Mitsui Bank	256.896.105.537	8,3% - 10,5%	Từ ngày 16 tháng 4 năm 2025 đến ngày 18 tháng 1 năm 2027	Tài trợ đầu tư phát triển dự án Izumi	Bảo lãnh bởi Tập đoàn Hankyu Hanshin Holding, Inc

TỔNG CỘNG **1.240.381.749.568**

Trong đó:

- Vay dài hạn đến hạn trả 27.592.157.396
- Vay dài hạn 1.212.789.592.172

Công ty Cổ phần Đầu tư Nam Long

B09a-DN/HN

THUYẾT MINH BÁO CÁO TÀI CHÍNH HỢP NHẤT (tiếp theo)
vào ngày 31 tháng 3 năm 2023 và cho kỳ kế toán ba tháng kết thúc cùng ngày

24. VAY VÀ NỢ (tiếp theo)

24.3 Trái phiếu

Tổ chức thu xếp phát hành	Trái chủ	Ngày 31 tháng 3 năm 2023	Lãi suất %/năm	Ngày đáo hạn	Mục đích vay	Hình thức đảm bảo
Công ty Cổ phần Chứng khoán Thành phố Hà Chí Minh	International Finance Corporation	1.000.000.000.000 VND	9,35% -12,94%	Ngày 28 tháng 3 năm 2029	Tài trợ và đầu tư cho các dự án	96.297.747 cổ phiếu Nam Long VCD do Công ty sở hữu 55.000.000 cổ phần phổ thông và 20.000.000 cổ phần ưu đãi của NHH Mizuki do Công ty sở hữu
Công ty Cổ phần Chứng khoán Kỹ Thương	Công ty Cổ phần Chứng khoán Kỹ Thương	950.000.000.000	15,78%	Ngày 6 tháng 9 năm 2024	Tài trợ và đầu tư cho các dự án	Tin chấp
GuarantCo Ltd	Công ty TNHH Manulife (Việt Nam)	510.000.000.000				
	Công ty TNHH Bảo hiểm Nhân thọ AIA (Việt Nam)	120.000.000.000	6,5%	Ngày 19 tháng 6 năm 2025	Tài trợ và đầu tư cho các dự án	56.165.462 cổ phiếu Nam Long VCD do Công ty sở hữu
	Công ty TNHH Bảo hiểm Nhân thọ Generali Việt Nam	30.000.000.000				

Công ty Cổ phần Đầu tư Nam Long

B09a-DN/HN

THUYẾT MINH BÁO CÁO TÀI CHÍNH HỢP NHẤT (tiếp theo)
vào ngày 31 tháng 3 năm 2023 và cho kỳ kế toán ba tháng kết thúc cùng ngày

24. VAY VÀ NỢ (tiếp theo)

24.3 Trái phiếu (tiếp theo)

Tổ chức thu xếp phát hành	Trái chủ	Ngày 31 tháng 3 năm 2023	Lãi suất %/năm	Ngày đáo hạn	Mục đích vay	Hình thức đảm bảo
		VND				
Công ty TNHH Chứng khoán Ngân hàng TMCP Ngoại Thương Việt Nam - Chi nhánh Thành phố Hồ Chí Minh	Công ty TNHH Manulife (Việt Nam) Công ty TNHH Chứng khoán Ngân hàng TMCP Ngoại Thương Việt Nam Công ty Liên doanh Quản lý Quỹ Đầu tư chứng khoán Vietcombank Kwe Beteiligung AG Công ty TNHH Bảo hiểm Nhân thọ AIA (Việt Nam) Arventus Limited Bà Khuất Thu Huyền	270.000.000.000 72.000.000.000 46.000.000.000 41.000.000.000 13.000.000.000 4.000.000.000 4.000.000.000 3.060.000.000.000	10,50%	Ngày 17 tháng 6 năm 2023	Tài trợ và đầu tư cho các dự án	Quyền sử dụng đất tại thửa 7692, tờ bản đồ số 5, Xã An Thạnh, Huyện Bến Lức, Tỉnh Long An sở hữu bởi Nam Long VCD (TM số 11)
Trừ:	Chi phí phát hành	(35.339.705.093)				
Tổng cộng		3.024.660.294.907				
Trong đó:	Trái phiếu dài hạn	2.574.731.315.808				
	Trái phiếu dài hạn đến hạn trả	449.928.979.099				

THUYẾT MINH BÁO CÁO TÀI CHÍNH HỢP NHẤT (tiếp theo)
vào ngày 31 tháng 3 năm 2023 và cho kỳ kế toán ba tháng kết thúc cùng ngày

24. VAY VÀ NỢ (tiếp theo)

24.4 Tình hình tăng giảm các khoản vay và trái phiếu trong kỳ

		Vay	Trái phiếu	VND Tổng cộng
Ngày 31 tháng 12 năm 2022	2.165.428.182.830	3.013.875.914.339		5.179.304.097.169
Tiền thu từ đi vay	887.392.141.055		-	887.392.141.055
Tiền chi trả nợ gốc	(471.840.154.593)		-	(471.840.154.593)
Chi phí phát hành trái phiếu		-	(1.298.333.333)	(1.298.333.333)
Phân bổ chi phí phát hành trái phiếu		-	11.442.253.129	11.442.253.129
Ngày 31 tháng 3 năm 2023	2.580.980.169.292	3.024.019.834.135		5.605.000.003.427

25. QUỸ KHEN THƯỞNG, PHÚC LỢI

	Cho kỳ kế toán ba tháng kết thúc ngày 31 tháng 3 năm 2023	VND Cho kỳ kế toán ba tháng kết thúc ngày 31 tháng 3 năm 2022
Số đầu kỳ	97.890.138.720	83.392.397.124
Sử dụng quỹ	(3.628.358.734)	(8.028.372.364)
Số cuối kỳ	<u>94.261.779.986</u>	<u>75.364.024.760</u>

26. DOANH THU CHƯA THỰC HIỆN

Doanh thu chưa thực hiện bao gồm:

- Giá trị của khoản lợi nhuận mà Nhóm Công ty nhận được từ việc chuyển nhượng một phần dự án Mizuki cho Công ty Cổ phần NNH Mizuki theo tỷ lệ sở hữu của Nhóm Công ty trong các liên doanh này và khoản lợi nhuận phát sinh từ việc cung cấp dịch vụ cho các công ty này. Những khoản doanh thu chưa thực hiện này sẽ được thực hiện khi các hàng hóa bất động sản được bàn giao cho người mua nhà; và
- Tiền thuê nhà nhận trước từ khách hàng cho toàn bộ giai đoạn thuê và được phân bổ định kỳ.

27. DỰ PHÒNG PHẢI TRẢ DÀI HẠN

Số dư này thể hiện khoản dự phòng bảo hành đối với các công trình, hạng mục công trình đã hoàn thành và bàn giao tại ngày báo cáo.

Công ty Cổ phần Đầu tư Nam Long

B09a-DN/HN

THUYẾT MINH BÁO CÁO TÀI CHÍNH HỢP NHẤT (tiếp theo)
vào ngày 31 tháng 3 năm 2023 và cho kỳ kế toán ba tháng kết thúc cùng ngày

28. VỐN CHỦ SỞ HỮU

28.1 Tính hình tăng giảm nguồn vốn chủ sở hữu

	Vốn cổ phần	Thặng dư vốn cổ phần	Quỹ đầu tư phát triển	Quỹ khác thuộc vốn chủ sở hữu	Lợi nhuận sau thuế chưa phân phối	VND
Cho kỳ kế toán ba tháng kết thúc ngày 31 tháng 3 năm 2022						
Ngày 1 tháng 1 năm 2022	3.829.400.130.000	2.643.023.306.759	10.709.490.423	2.216.611.139	2.444.093.640.820	8.929.443.179.141
Lợi nhuận thuần trong kỳ	-	-	-	-	630.401.146	630.401.146
Giao dịch vốn với cổ đông	-	-	-	-	-	-
Không kiểm soát của công ty con nhưng không làm mất quyền kiểm soát	-	-	-	-	(125.107.471.274)	(125.107.471.274)
Ngày 31 tháng 3 năm 2022	3.829.400.130.000	2.643.023.306.759	10.709.490.423	2.216.611.139	2.319.616.570.692	8.804.966.109.013
Cho kỳ kế toán ba tháng kết thúc ngày 31 tháng 3 năm 2023						
Ngày 1 tháng 1 năm 2023	3.840.803.000.000	2.643.023.306.759	10.709.490.423	2.216.611.139	2.493.257.204.347	8.990.009.612.668
Lợi nhuận thuần trong kỳ	-	-	-	-	6.809.504.466	6.809.504.466
Giao dịch vốn với cổ đông	-	-	-	-	-	-
Không kiểm soát của công ty con nhưng không làm mất quyền kiểm soát (TM số 4.1)	-	-	-	-	(52.811.109.488)	(52.811.109.488)
Ngày 31 tháng 3 năm 2023	3.840.803.000.000	2.643.023.306.759	10.709.490.423	2.216.611.139	2.447.255.599.325	8.944.008.007.646

THUYẾT MINH BÁO CÁO TÀI CHÍNH HỢP NHẤT (tiếp theo)
vào ngày 31 tháng 3 năm 2023 và cho kỳ kế toán ba tháng kết thúc cùng ngày

28. VỐN CHỦ SỞ HỮU (tiếp theo)

28.2 Cổ phiếu

	<i>Số lượng cổ phiếu</i>	
	<i>Ngày 31 tháng 3 năm 2023</i>	<i>Ngày 31 tháng 12 năm 2022</i>
Cổ phiếu đã được duyệt	384.080.300	384.080.300
Cổ phiếu đã phát hành		
<i>Cổ phiếu đã đã phát hành và được góp vốn đầy đủ</i>	<i>384.080.300</i>	<i>384.080.300</i>
<i>Cổ phiếu phổ thông</i>	<i>384.080.300</i>	<i>384.080.300</i>
Cổ phiếu đang lưu hành		
<i>Cổ phiếu phổ thông</i>	<i>384.080.300</i>	<i>384.080.300</i>

Mệnh giá cổ phiếu đang lưu hành: 10.000 VND/cổ phiếu (31 tháng 12 năm 2022: 10.000 VND/cổ phiếu). Các cổ đông nắm giữ cổ phần phổ thông của Nhóm Công ty được hưởng cổ tức do Nhóm Công ty công bố. Mỗi cổ phần phổ thông thể hiện một quyền biểu quyết, không hạn chế.

28.3 Tình hình tăng giảm vốn cổ phần

	<i>VND</i>	
	<i>Cho kỳ kế toán ba tháng kết thúc ngày 31 tháng 3 năm 2023</i>	<i>Cho kỳ kế toán ba tháng kết thúc ngày 31 tháng 3 năm 2022</i>
Vốn cổ phần		
Vốn góp đầu kỳ và cuối kỳ	<u>3.840.803.000.000</u>	<u>3.829.400.130.000</u>
Cổ tức đã thực trả bằng tiền	180.863.506	147.458.506.572

THUYẾT MINH BÁO CÁO TÀI CHÍNH HỢP NHẤT (tiếp theo)
vào ngày 31 tháng 3 năm 2023 và cho kỳ kế toán ba tháng kết thúc cùng ngày

29. LỢI ÍCH CỦA CỔ ĐÔNG KHÔNG KIỂM SOÁT

	VND	
	Ngày 31 tháng 3 năm 2023	Ngày 31 tháng 12 năm 2022
Vốn điều lệ đã góp	2.417.160.473.936	2.554.349.364.448
Thặng dư vốn	26.394.994.873	26.394.994.873
Cổ phiếu quỹ	(656.280.000)	(656.280.000)
Quý đầu tư và phát triển	62.463.835	62.463.835
Các quỹ khác thuộc vốn chủ sở hữu	577.917.539	577.917.539
Quý đánh giá lại tài sản	1.343.858.335.424	1.343.858.335.424
Lợi nhuận sau thuế chưa phân phối	323.765.924.003	400.533.775.634
TỔNG CỘNG	<u>4.111.163.829.610</u>	<u>4.325.120.571.753</u>

Chi tiết tình hình tăng giảm lợi ích của cổ đông không kiểm soát:

	VND	
	Cho kỳ kế toán ba tháng kết thúc ngày 31 tháng 3 năm 2023	Cho kỳ kế toán ba tháng kết thúc ngày 31 tháng 3 năm 2022
Số đầu kỳ	4.325.120.571.753	4.598.222.320.688
Lợi nhuận thuần trong kỳ	9.423.018.544	32.020.440.432
Giảm do chuyển nhượng cổ phần trong Công ty Cổ phần Southgate (TM số 4.1)	(137.188.890.512)	(233.492.528.726)
Thoái vốn trong kỳ bằng tiền	-	(175.000.000.000)
Cổ tức đã công bố	(86.190.870.175)	(86.727.397.260)
Số cuối kỳ	<u>4.111.163.829.610</u>	<u>4.135.022.835.134</u>

THUYẾT MINH BÁO CÁO TÀI CHÍNH HỢP NHẤT (tiếp theo)
vào ngày 31 tháng 3 năm 2023 và cho kỳ kế toán ba tháng kết thúc cùng ngày

30. DOANH THU

30.1 Doanh thu thuần bán hàng và cung cấp dịch vụ

	Cho kỳ kế toán ba tháng kết thúc ngày 31 tháng 3 năm 2023	VND Cho kỳ kế toán ba tháng kết thúc ngày 31 tháng 3 năm 2022
Tổng doanh thu thuần	235.132.891.025	587.408.368.324
<i>Trong đó:</i>		
<i>Doanh thu bán đất, căn hộ, nhà phố và biệt thự</i>	<i>174.959.907.488</i>	<i>542.895.921.451</i>
<i>Doanh thu cung cấp dịch vụ</i>	<i>46.993.518.006</i>	<i>33.761.643.466</i>
<i>Doanh thu từ dịch vụ xây dựng</i>	<i>4.154.998.688</i>	<i>5.648.257.651</i>
<i>Thu nhập cho thuê bất động sản đầu tư</i>	<i>9.024.466.843</i>	<i>5.102.545.756</i>
<i>Trong đó:</i>		
<i>Doanh thu với khách hàng khác</i>	<i>197.156.960.518</i>	<i>578.520.554.150</i>
<i>Doanh thu với bên liên quan (TM số 35)</i>	<i>37.975.930.507</i>	<i>8.887.814.174</i>

30.2 Doanh thu hoạt động tài chính

	Cho kỳ kế toán ba tháng kết thúc ngày 31 tháng 3 năm 2023	VND Cho kỳ kế toán ba tháng kết thúc ngày 31 tháng 3 năm 2022
Lãi tiền gửi ngân hàng và lãi cho vay	45.744.593.764	23.442.626.863
Khác	25.909.976	37.250.899
TỔNG CỘNG	45.770.503.740	23.479.877.762

31. GIÁ VỐN HÀNG BÁN VÀ DỊCH VỤ CUNG CẤP

	Cho kỳ kế toán ba tháng kết thúc ngày 31 tháng 3 năm 2023	VND Cho kỳ kế toán ba tháng kết thúc ngày 31 tháng 3 năm 2022
Giá vốn đất, căn hộ, nhà phố và biệt thự	7.475.450.023	310.740.467.799
Giá vốn dịch vụ cung cấp	39.266.561.737	19.737.057.762
Giá vốn dịch vụ xây dựng	19.548.822.091	5.176.415.123
Chi phí kinh doanh bất động sản đầu tư	9.158.908.739	1.645.056.997
TỔNG CỘNG	75.449.742.590	337.298.997.681

THUYẾT MINH BÁO CÁO TÀI CHÍNH HỢP NHẤT (tiếp theo)
vào ngày 31 tháng 3 năm 2023 và cho kỳ kế toán ba tháng kết thúc cùng ngày

32. CHI PHÍ HOẠT ĐỘNG TÀI CHÍNH

	<i>Cho kỳ kế toán ba tháng kết thúc ngày 31 tháng 3 năm 2023</i>	<i>VND Cho kỳ kế toán ba tháng kết thúc ngày 31 tháng 3 năm 2022</i>
Chi phí lãi vay trái phiếu và ngân hàng	76.533.717.490	33.936.360.242
Chi phí tài chính khác	-	4.755.205.480
TỔNG CỘNG	<u>76.533.717.490</u>	<u>38.691.565.722</u>

33. THU NHẬP KHÁC VÀ CHI PHÍ KHÁC

	<i>Cho kỳ kế toán ba tháng kết thúc ngày 31 tháng 3 năm 2023</i>	<i>VND Cho kỳ kế toán ba tháng kết thúc ngày 31 tháng 3 năm 2022</i>
Thu nhập khác		
Phạt vi phạm hợp đồng	4.913.680.419	3.710.523.722
Hoàn nhập dự phòng bảo hành công trình	365.113.056	1.360.097.579
Khác	583.072.362	468.665.079
	<u>5.861.865.837</u>	<u>5.539.286.380</u>
Chi phí khác		
Tiền phạt	242.203.951	520.105.091
Khác	30.097.438	1.985.373.621
	<u>272.301.389</u>	<u>2.505.478.712</u>
LỢI NHUẬN KHÁC	<u>5.589.564.448</u>	<u>3.033.807.668</u>

34. THUẾ THU NHẬP DOANH NGHIỆP

Thuế suất thuế thu nhập doanh nghiệp ("TNDN") áp dụng cho Công ty là 20% thu nhập chịu thuế. Các công ty con trong Nhóm Công ty áp dụng các mức thuế suất thuế TNDN dao động từ 10% đến 20% theo từng công ty và từng dự án.

Các báo cáo thuế của Nhóm Công ty sẽ chịu sự kiểm tra của cơ quan thuế. Do việc áp dụng luật và các quy định về thuế có thể được giải thích theo nhiều cách khác nhau, số thuế được trình bày trên các báo cáo tài chính hợp nhất giữa niên độ có thể sẽ bị thay đổi theo quyết định cuối cùng của cơ quan thuế.

	<i>Cho kỳ kế toán ba tháng kết thúc ngày 31 tháng 3 năm 2023</i>	<i>VND Cho kỳ kế toán ba tháng kết thúc ngày 31 tháng 3 năm 2022</i>
Chi phí thuế TNDN hiện hành	14.815.609.850	21.650.975.503
Chi phí (thu nhập) thuế TNDN hoãn lại	3.357.995.858	(10.080.257.520)
TỔNG CỘNG	<u>18.173.605.708</u>	<u>11.570.717.983</u>

THUYẾT MINH BÁO CÁO TÀI CHÍNH HỢP NHẤT (tiếp theo)
vào ngày 31 tháng 3 năm 2023 và cho kỳ kế toán ba tháng kết thúc cùng ngày

35. NGHIỆP VỤ VỚI CÁC BÊN LIÊN QUAN

Các giao dịch trọng yếu của Nhóm Công ty với các bên liên quan bao gồm:

Các bên liên quan	Mối quan hệ	Nội dung nghiệp vụ	VND	
			Cho kỳ kế toán ba tháng kết thúc ngày 31 tháng 3 năm 2023	Cho kỳ kế toán ba tháng kết thúc ngày 31 tháng 3 năm 2022
Doanh thu bán hàng và cung cấp dịch vụ				
NNH Mizuki	Công ty liên doanh	Dịch vụ quản lý dự án Thu nhập cổ tức	37.975.930.507 9.000.000.000	8.887.814.174 -

Số dư các khoản phải thu và phải trả với các bên liên quan được thể hiện như sau:

Các bên liên quan	Mối quan hệ	Nội dung nghiệp vụ	VND	
			Ngày 31 tháng 3 năm 2023	Ngày 31 tháng 12 năm 2022
Phải thu ngắn hạn của khách hàng				
Công ty Cổ phần Đầu tư Thái Bình	Bên liên quan	Chuyển nhượng vốn	278.900.000.000	278.900.000.000
NNH Mizuki	Công ty liên doanh	Dịch vụ tư vấn quản lý	87.991.944.313	130.758.018.858
Paragon Đại Phước	Công ty liên doanh	Dịch vụ tư vấn quản lý	36.639.040.000	55.653.496.201
Công ty TNHH Anabuki NL Housing Service Việt Nam	Công ty liên kết	Dịch vụ tư vấn quản lý	1.826.212.914	1.826.212.914
			405.357.197.227	467.137.727.973
Phải thu ngắn hạn khác				
Paragon Đại Phước	Công ty liên doanh	Tạm ứng vốn góp	110.000.000.000	90.000.000.000
NNH Mizuki	Công ty liên doanh	Phải thu từ HĐHTKD	49.536.139.824	45.536.139.824
			159.536.139.824	135.536.139.824

Thù lao của các thành viên Hội đồng Quản trị và lương Ban Tổng Giám đốc và các thành viên quản lý khác được trình bày như sau:

	VND	
	Cho kỳ kế toán ba tháng kết thúc ngày 31 tháng 3 năm 2023	Cho kỳ kế toán ba tháng kết thúc ngày 31 tháng 3 năm 2022
Thù lao Hội đồng Quản trị	4.420.891.943	4.420.891.943
Lương Tổng Giám đốc và các thành viên quản lý khác	6.776.972.445	10.722.650.277
TỔNG CỘNG	11.197.864.388	15.143.542.220

THUYẾT MINH BÁO CÁO TÀI CHÍNH HỢP NHẤT (tiếp theo)
vào ngày 31 tháng 3 năm 2023 và cho kỳ kế toán ba tháng kết thúc cùng ngày

36. LÃI TRÊN CỔ PHIẾU

Lãi cơ bản trên cổ phiếu được tính bằng cách chia lợi nhuận sau thuế thuộc về cổ đông sở hữu cổ phiếu phổ thông của Nhóm Công ty (sau khi đã điều chỉnh cho việc trích lập quỹ khen thưởng, phúc lợi) cho số lượng bình quân gia quyền của số cổ phiếu phổ thông đang lưu hành trong kỳ.

Nhóm Công ty sử dụng các thông tin sau để tính lãi cơ bản trên cổ phiếu:

	<i>Cho kỳ kế toán ba tháng kết thúc ngày 31 tháng 3 năm 2023</i>	<i>Cho kỳ kế toán ba tháng kết thúc ngày 31 tháng 3 năm 2022</i>
Lợi nhuận sau thuế (VND)	6.809.504.466	630.401.146
Trừ: Quỹ khen thưởng phúc lợi (VND)	-	-
Lợi nhuận sau thuế thuộc về cổ đông sở hữu cổ phiếu phổ thông (VND)	6.809.504.466	630.401.146
Số lượng bình quân gia quyền của số cổ phiếu phổ thông đang lưu hành trong kỳ (cổ phiếu)	384.080.300	328.450.882
Số lượng cổ phiếu bình quân lưu hành đã được điều chỉnh do ảnh hưởng pha loãng trong kỳ	384.080.300	328.450.882
Lãi trên cổ phiếu (VND)		
<i>Lãi cơ bản trên cổ phiếu</i>	18	2
<i>Lãi suy giảm trên cổ phiếu</i>	18	2

Không có các giao dịch cổ phiếu phổ thông hoặc giao dịch cổ phiếu phổ thông tiềm năng nào xảy ra từ ngày kết thúc kỳ kế toán đến ngày hoàn thành báo cáo tài chính hợp nhất này.

37. SỰ KIỆN PHÁT SINH SAU NGÀY KẾT THÚC KỲ KẾ TOÁN

Không có sự kiện nào khác phát sinh sau ngày kết thúc kỳ kế toán yêu cầu phải được điều chỉnh hay trình bày trong báo cáo tài chính hợp nhất giữa niên độ kèm theo của Nhóm Công ty.





Nguyễn Hoàng Hữu Bình
 Người lập

Nguyễn Quang Đức
 Kế toán trưởng

Trần Xuân Ngọc
 Tổng Giám Đốc

Ngày 20 tháng 4 năm 2023

Công ty Cổ phần Đầu tư Nam Long

GIẢI TRÌNH KẾT QUẢ HOẠT ĐỘNG KINH DOANH HỢP NHẤT QUÝ 1 NĂM 2023

**CÔNG TY CỔ PHẦN ĐẦU TƯ
NAM LONG**

**CỘNG HÒA XÃ HỘI CHỦ NGHĨA VIỆT NAM
Độc lập - Tự do - Hạnh phúc**

Số: 34/2023/CV/NLG

Hồ Chí Minh, ngày 20 tháng 4 năm 2023

V/v: Giải trình chênh lệch từ 10% trở lên
LNST báo cáo tài chính hợp nhất quý 1 năm
2023 so với cùng kỳ năm trước

Kính gửi: - ỦY BAN CHỨNG KHOÁN NHÀ NƯỚCs
- SỞ GIAO DỊCH CHỨNG KHOÁN THÀNH PHỐ HỒ CHÍ MINH

- Tên doanh nghiệp: Công ty Cổ phần Đầu tư Nam Long
- Mã chứng khoán: NLG
- Địa chỉ trụ sở chính: Số 6, Nguyễn Khắc Viện, phường Tân Phú, Quận 7, Thành phố Hồ Chí Minh
- Số điện thoại: 028 5416 1718 Số fax giao dịch: 028 54171819

Căn cứ theo khoản 4, điều 14, chương III của Thông tư 96/2020/TT-BTC ban hành ngày 16/11/2020 và có hiệu lực từ ngày 01/01/2021 của Bộ Tài Chính hướng dẫn về công bố thông tin trên thị trường chứng khoán, Công ty Cổ phần Đầu tư Nam Long xin được giải trình trường hợp lợi nhuận sau thuế thu nhập doanh nghiệp hợp nhất của Quý 1 năm 2023 thay đổi từ 10% trở lên so với cùng kỳ năm trước như sau:

Stt	Chỉ tiêu	Quý 1.2023 (đồng)	Quý 1.2022 (đồng)	Tỷ lệ thay đổi
1	Doanh thu thuần	235.132.891.025	587.408.368.324	-60%
2	Lãi thuần sau thuế	16.232.523.010	32.650.841.578	-50%

Doanh thu thuần Quý 1 năm 2023 đạt 235 tỷ đồng, giảm 352 tỷ đồng hay 60% so với cùng kỳ năm trước. Doanh thu chủ yếu trong quý phần lớn được đóng góp từ doanh thu bán nhà ở và căn hộ (chiếm 74% tổng doanh thu của quý). Lợi nhuận thuần Quý 1 năm 2023 giảm 16 tỷ đồng hay 50% so với cùng kỳ năm trước chủ yếu do giảm doanh thu bán căn hộ so với cùng kỳ năm 2022.


Trần Xuân Ngọc
Tổng Giám Đốc

Ngày 20 tháng 4 năm 2023