

CÔNG TY CỔ PHẦN ĐẦU TƯ HẠ TẦNG KỸ THUẬT THÀNH PHỐ HỒ CHÍ MINH

Tầng 12, 152 Điện Biên Phủ, Phường 25, Quận Bình Thạnh, TP. HCM

ĐT: 028.36221025 Fax: 028.36367100

-----*****-----



BÁO CÁO TÀI CHÍNH RIÊNG QUÝ 1 NĂM 2023

Tháng 04 năm 2023

**CÔNG TY CỔ PHẦN ĐẦU TƯ
HẠ TẦNG KỸ THUẬT TP.HCM**

Tầng 12, 152 Điện Biên Phủ, Phường 25,
Quận Bình Thạnh, TP HCM

ĐT: 028.3622 1025 Fax: 028.3636 7100

CỘNG HÒA XÃ HỘI CHỦ NGHĨA VIỆT NAM
Độc lập – Tự do – Hạnh phúc

Số: **184/2023/CV-CII**

TP. Hồ Chí Minh, ngày 26 tháng 04 năm 2023

V/v: giải trình tăng/giảm kết quả hoạt động
kinh doanh trên báo cáo riêng quý 1/2023
so với cùng kỳ năm trước

- Kính gửi:**
- Ủy ban Chứng khoán Nhà nước
 - Sở Giao dịch Chứng khoán Tp.HCM
 - Sở Giao dịch Chứng khoán Hà Nội

Công ty Cổ phần Đầu tư Hạ tầng Kỹ thuật Tp.Hồ Chí Minh (CII) thông báo kết quả hoạt động sản xuất – kinh doanh trên báo cáo tài chính riêng quý 1 năm 2023, như sau:

Lợi nhuận sau thuế Quý 1/2023 của Công ty đạt 20,59 tỷ đồng, giảm so với Quý 1/2022 (Lợi nhuận sau thuế Quý 1/2022 của Công ty đạt 162,9 tỷ đồng) chủ yếu là do giảm lãi thoái vốn công ty con và chuyển nhượng các khoản đầu tư tài chính.

Chi tiết về báo cáo tài chính quý 1 năm 2023 của Công ty CII, vui lòng xem tại website: www.cii.com.vn.

Trân trọng.

Nơi gửi:

- Như trên
- Lưu: VP. P.TC-KT



LÊ QUỐC BÌNH

BẢNG CÂN ĐỐI KẾ TOÁN RIÊNG

Tại ngày 31 tháng 03 năm 2023

Đơn vị: VND

TÀI SẢN	Mã số	Thuyết minh	31/03/2023	01/01/2023
A. TÀI SẢN NGẮN HẠN	100		4.461.816.039.533	4.981.598.511.406
I. Tiền và các khoản tương đương tiền	110	V.1	18.405.155.132	25.029.897.668
1. Tiền	111		18.405.155.132	25.029.897.668
II. Các khoản phải thu ngắn hạn	130		4.317.813.020.954	4.627.793.477.229
1. Phải thu ngắn hạn của khách hàng	131	V.2	91.572.384.537	109.923.455.026
2. Trả trước cho người bán ngắn hạn	132	V.3	462.917.369.550	462.850.380.000
3. Phải thu về cho vay ngắn hạn	135	V.4	2.041.308.530.269	2.284.670.459.424
4. Phải thu ngắn hạn khác	136	V.5	1.734.012.863.604	1.782.347.309.785
5. Dự phòng phải thu ngắn hạn khó đòi	137	V.6	(11.998.127.006)	(11.998.127.006)
III. Hàng tồn kho	140		108.518.591.138	315.684.905.265
1. Hàng tồn kho	141	V.7	108.518.591.138	315.684.905.265
IV. Tài sản ngắn hạn khác	150		17.079.272.309	13.090.231.244
1. Chi phí trả trước ngắn hạn	151	V.8	17.079.272.309	8.492.953.939
2. Thuế GTGT được khấu trừ	152		-	4.477.370.460
3. Thuế và các khoản khác phải thu Nhà nước	153		-	119.906.845

BẢNG CÂN ĐỐI KẾ TOÁN RIÊNG (tiếp theo)
Tại ngày 31 tháng 03 năm 2023



Đơn vị: VND

TÀI SẢN	Mã số	31/03/2023	01/01/2023
B. TÀI SẢN DÀI HẠN	200	10.401.368.168.877	11.928.747.528.991
I. Các khoản phải thu dài hạn	210	2.913.625.665.097	4.348.284.491.733
1. Phải thu về cho vay dài hạn	215 V.4	1.978.106.235.749	3.026.171.483.297
2. Phải thu dài hạn khác	216 V.5	935.519.429.348	1.322.113.008.436
II. Tài sản cố định	220	60.000.000	70.000.000
1. Tài sản cố định hữu hình	221 V.9	-	-
- Nguyên giá	222	4.311.381.770	4.311.381.770
- Giá trị hao mòn lũy kế	223	(4.311.381.770)	(4.311.381.770)
2. Tài sản cố định vô hình	227 V.10	60.000.000	70.000.000
- Nguyên giá	228	1.058.960.204.896	1.058.960.204.896
- Giá trị hao mòn lũy kế	229	(1.058.900.204.896)	(1.058.890.204.896)
III. Bất động sản đầu tư	230 V.11	168.729.004.629	169.487.694.369
- Nguyên giá	231	170.530.100.178	169.869.547.748
- Giá trị hao mòn lũy kế	232	(1.801.095.549)	(381.853.379)
IV. Tài sản dở dang dài hạn	240	8.726.000.774	8.413.682.524
1. Chi phí xây dựng cơ bản dở dang	242	8.726.000.774	8.413.682.524
V. Đầu tư tài chính dài hạn	250 V.12	7.306.267.849.525	7.396.872.516.525
1. Đầu tư vào công ty con	251	5.685.669.223.146	5.685.669.223.146
2. Đầu tư vào công ty liên doanh, liên kết	252	1.486.413.366.544	1.486.413.366.544
3. Đầu tư góp vốn vào đơn vị khác	253	242.491.610.000	242.491.610.000
4. Dự phòng đầu tư tài chính dài hạn	254	(109.306.350.165)	(118.701.683.165)
5. Đầu tư nắm giữ đến ngày đáo hạn	255	1.000.000.000	101.000.000.000
VI. Tài sản dài hạn khác	260	3.959.648.852	5.619.143.840
1. Chi phí trả trước dài hạn	261 V.8	3.146.718.459	3.523.489.014
2. Tài sản thuế thu nhập hoãn lại	262 V.13	812.930.393	2.095.654.826
TỔNG CỘNG TÀI SẢN (270 = 100 + 200)	270	14.863.184.208.410	16.910.346.040.397

BẢNG CÂN ĐỐI KẾ TOÁN RIÊNG (tiếp theo)
Tại ngày 31 tháng 03 năm 2023

Đơn vị: VND

NGUỒN VỐN	Mã số	31/03/2023	01/01/2023
C. NỢ PHẢI TRẢ	300	11.095.347.874.077	13.163.102.144.462
I. Nợ ngắn hạn	310	6.654.579.778.141	8.736.068.824.319
1. Phải trả người bán ngắn hạn	311 V.14	1.399.248.171	26.859.576.542
2. Người mua trả tiền trước ngắn hạn	312 V.15	82.930.914.228	211.179.357.494
3. Thuế và các khoản phải nộp Nhà nước	313 V.16	38.152.525.264	16.106.050.134
4. Phải trả người lao động	314	-	13.163.373.105
5. Chi phí phải trả ngắn hạn	315 V.17	31.226.999.387	22.523.415.523
6. Phải trả ngắn hạn khác	319 V.18	1.908.151.878.263	401.891.198.055
7. Vay và nợ thuê tài chính ngắn hạn	320 V.19	4.592.370.595.023	8.042.894.335.661
8. Quỹ khen thưởng, phúc lợi	322	347.617.805	1.451.517.805
II. Nợ dài hạn	330	4.440.768.095.936	4.427.033.320.143
1. Phải trả dài hạn khác	337 V.18	1.150.024.000.000	1.150.000.000.000
2. Vay và nợ thuê tài chính dài hạn	338 V.19	3.290.744.095.936	3.277.033.320.143
D. VỐN CHỦ SỞ HỮU	400	3.767.836.334.333	3.747.243.895.935
I. Vốn chủ sở hữu	410 V.20	3.767.836.334.333	3.747.243.895.935
1. Vốn góp của chủ sở hữu	411	2.840.195.130.000	2.840.195.130.000
- Cổ phiếu phổ thông có quyền biểu quyết	411a	2.840.195.130.000	2.840.195.130.000
2. Thặng dư vốn cổ phần	412	527.534.349.692	527.534.349.692
3. Cổ phiếu quỹ	415	(737.021.149.571)	(737.021.149.571)
4. Quỹ đầu tư phát triển	418	215.502.291.010	215.502.291.010
5. Lợi nhuận sau thuế chưa phân phối	421	921.625.713.202	901.033.274.804
- Lợi nhuận sau thuế chưa phân phối lũy kế đến cuối năm trước	421a	901.033.274.804	690.568.980.584
- Lợi nhuận sau thuế chưa phân phối kỳ này	421b	20.592.438.398	210.464.294.220
TỔNG CỘNG NGUỒN VỐN (440 = 300 + 400)	440	14.863.184.208.410	16.910.346.040.397


Nguyễn Văn Bích Ngọc
Người lập biểu

Mai Thị Thu Phương
Kế toán trưởngLê Quốc Bình
Tổng Giám đốc


Thành phố Hồ Chí Minh, ngày 26 tháng 04 năm 2023


BÁO CÁO KẾT QUẢ HOẠT ĐỘNG KINH DOANH RIÊNG


Cho kỳ hoạt động từ ngày 01 tháng 01 năm 2023 đến ngày 31 tháng 03 năm 2023

Đơn vị: VND

CHỈ TIÊU	Mã số	Thuyết minh	Từ 01/01/2023 đến 31/03/2023	Từ 01/01/2022 đến 31/03/2022
1. Doanh thu bán hàng và cung cấp dịch vụ	01	VI.1	284.009.184.000	-
2. Các khoản giảm trừ doanh thu	02		-	-
3. Doanh thu thuần (10 = 01 - 02)	10		284.009.184.000	-
4. Giá vốn hàng bán	11	VI.2	218.818.330.713	-
5. Lợi nhuận gộp về bán hàng và cung cấp dịch vụ (20 = 10 - 11)	20		65.190.853.287	-
6. Doanh thu hoạt động tài chính	21	VI.3	303.798.893.476	527.376.378.791
7. Chi phí tài chính	22	VI.4	333.724.351.483	351.960.023.297
- Trong đó: Chi phí lãi vay	23		293.427.205.577	294.545.417.846
8. Chi phí bán hàng	25		-	-
8. Chi phí quản lý doanh nghiệp	26	VI.5	2.094.730.651	8.989.665.199
9. Lợi nhuận thuần từ hoạt động kinh doanh [30 = 20 + (21 - 22) - (25 + 26)]	30		33.170.664.629	166.426.690.295
10. Thu nhập khác	31		40.909.091	43.909.092
11. Chi phí khác	32		-	-
12. Lợi nhuận khác (40 = 31 - 32)	40		40.909.091	43.909.092
13. Tổng lợi nhuận kế toán trước thuế (50 = 30 + 40)	50		33.211.573.720	166.470.599.387
14. Chi phí thuế thu nhập doanh nghiệp hiện hành	51	VI.6	11.336.410.889	3.561.344.198
16. Chi phí thuế thu nhập doanh nghiệp hoãn lại	52		1.282.724.433	-
15. Lợi nhuận sau thuế thu nhập doanh nghiệp (60 = 50 - 51 - 52)	60		20.592.438.398	162.909.255.189


Nguyễn Văn Bích Ngọc
Người lập biểu


Mai Thị Thu Phương
Kế toán trưởng


Lê Quốc Bình
Tổng Giám đốc



Thành phố Hồ Chí Minh, ngày 21 tháng 04 năm 2023

BÁO CÁO LƯU CHUYỂN TIỀN TỆ RIÊNG*(Theo phương pháp gián tiếp)*

Cho kỳ hoạt động từ ngày 01 tháng 01 năm 2023 đến ngày 31 tháng 03 năm 2023

Đơn vị: VND

CHỈ TIÊU	Mã số	Từ 01/01/2023 đến 31/03/2023	Từ 01/01/2022 đến 31/03/2022
I. LƯU CHUYỂN TIỀN TỪ HOẠT ĐỘNG KINH DOANH			
1. Lợi nhuận trước thuế	1	33.211.573.720	166.470.599.387
2. Điều chỉnh cho các khoản:			
Khấu hao TSCĐ và BĐSĐT	2	1.429.242.170	82.906.249
Các khoản dự phòng	3	(9.395.333.000)	-
Lãi từ hoạt động đầu tư	5	(303.798.893.476)	(527.376.378.791)
Chi phí lãi vay	6	317.437.732.792	339.854.707.728
3. Lợi nhuận từ hoạt động kinh doanh trước thay đổi vốn lưu động			
Tăng/giảm các khoản phải thu	8	38.884.322.206	(20.968.165.427)
Tăng/giảm hàng tồn kho	9	(64.919.297.808)	1.373.073.311
Tăng/giảm các khoản phải trả (không kể lãi vay phải trả, thuế thu nhập doanh nghiệp phải nộp)	10	207.166.314.127	-
Tăng/giảm chi phí trả trước	11	(50.283.626.144)	1.150.709.816.555
Tiền lãi vay đã trả	12	311.823.586	35.403.632
Tiền chi khác cho hoạt động kinh doanh	14	(416.979.035.975)	(443.780.954.897)
Tiền chi khác cho hoạt động kinh doanh	17	(1.103.900.000)	(8.539.605.405)
Lưu chuyển tiền thuần từ hoạt động kinh doanh	20	(286.923.400.008)	678.829.567.769
II. LƯU CHUYỂN TIỀN TỪ HOẠT ĐỘNG ĐẦU TƯ			
1. Tiền chi để mua sắm, xây dựng TSCĐ và các tài sản dài hạn khác	21	(972.870.680)	(1.346.885.400)
2. Tiền chi cho vay, mua các công cụ nợ của đơn vị khác	23	(49.065.237.300)	(593.206.859.462)
3. Tiền thu hồi cho vay, bán lại các công cụ nợ của đơn vị khác	24	1.887.684.901.562	1.118.713.373.519
4. Tiền thu hồi đầu tư góp vốn vào đơn vị khác	26	60.800.000.000	577.346.235.000
5. Tiền thu lãi cho vay, cổ tức và lợi nhuận được chia	27	342.628.323.757	39.066.498.893
Lưu chuyển tiền thuần từ hoạt động đầu tư	30	2.241.075.117.339	1.140.572.362.550


BÁO CÁO LƯU CHUYỂN TIỀN TỆ RIÊNG (tiếp theo)

(Theo phương pháp gián tiếp)


Cho kỳ hoạt động từ ngày 01 tháng 01 năm 2023 đến ngày 31 tháng 03 năm 2023

Đơn vị: VND

CHỈ TIÊU	Mã số	Từ 01/01/2023 đến 31/03/2023	Từ 01/01/2022 đến 31/03/2022
III. LƯU CHUYỂN TIỀN TỪ HOẠT ĐỘNG TÀI CHÍNH			
1. Tiền thu từ phát hành cổ phiếu, nhận vốn góp của chủ sở hữu	31	-	301.409.656.325
2. Tiền thu từ đi vay và hợp tác đầu tư	33	1.667.778.351.304	935.366.245.883
3. Tiền trả nợ gốc vay	34	(3.628.534.401.171)	(3.163.212.868.946)
4. Cổ tức, lợi nhuận đã trả cho chủ sở hữu	36	(20.410.000)	-
Lưu chuyển tiền thuần từ hoạt động tài chính	40	(1.960.776.459.867)	(1.926.436.966.738)
Lưu chuyển tiền thuần trong kỳ (50 = 20 + 30 + 40)	50	(6.624.742.536)	(107.035.036.419)
Tiền và tương đương tiền đầu kỳ	60	25.029.897.668	172.826.310.097
Tiền và tương đương tiền cuối kỳ (70 = 50 + 60)	70	18.405.155.132	65.791.273.678



Nguyễn Văn Bích Ngọc
Người lập biểu



Mai Thị Thu Phương
Kế toán trưởng



Lê Quốc Bình
Tổng Giám đốc

Thành phố Hồ Chí Minh, ngày 24 tháng 04 năm 2023

THUYẾT MINH BÁO CÁO TÀI CHÍNH RIÊNG

Quý 1 năm 2023

I. THÔNG TIN KHÁI QUÁT**Hình thức sở hữu vốn**

Công ty Cổ phần Đầu tư Hạ tầng Kỹ thuật Thành phố Hồ Chí Minh (sau đây gọi tắt là "Công ty") là công ty cổ phần được thành lập và hoạt động theo Giấy chứng nhận đăng ký kinh doanh số 0302483177 do Sở kế hoạch và Đầu tư thành phố Hồ Chí Minh cấp lần đầu ngày 24 tháng 12 năm 2001 và điều chỉnh lần thứ 32 ngày 01 tháng 12 năm 2022 về việc tăng vốn điều lệ của Công ty.

Vốn điều lệ của Công ty là 2.840.195.130.000 đồng, chia thành 284.019.513 cổ phần, mệnh giá một cổ phần là 10.000 đồng.

Trụ sở chính của Công ty đặt tại tầng 12, 152 Điện Biên Phủ, Phường 25, Quận Bình Thạnh, Thành phố Hồ Chí Minh.

Tên giao dịch bằng Tiếng Anh của Công ty: Ho Chi Minh City Infrastructure Investment Joint Stock Company, tên viết tắt là: C.I.I.

Cổ phiếu của Công ty hiện đang niêm yết tại Sở Giao dịch Chứng khoán Thành phố Hồ Chí Minh, mã cổ phiếu: CII.

Tổng số nhân viên của Công ty tại ngày 31 tháng 03 năm 2023: 40 (tại ngày 01 tháng 01 năm 2023: 37).

Lĩnh vực kinh doanh

Công ty kinh doanh trong nhiều lĩnh vực khác nhau.

Ngành nghề kinh doanh và hoạt động chính

Ngành nghề kinh doanh chính của Công ty là đầu tư xây dựng, khai thác, kinh doanh hạ tầng kỹ thuật đô thị theo phương thức hợp đồng xây dựng - kinh doanh - chuyển giao (B.O.T); hợp đồng xây dựng - chuyển giao (BT); kinh doanh bất động sản; thực hiện thu phí giao thông đường bộ; sản xuất, mua bán các thiết bị chuyên dùng trong lĩnh vực thu phí giao thông và xây dựng; xây dựng công trình dân dụng, công nghiệp, công trình giao thông, công trình đường ống thoát nước.

Hoạt động chính của Công ty trong năm là đầu tư vào các công ty con, công ty liên kết; thực hiện huy động và phân phối nguồn vốn giữa các công ty con và công ty liên kết; kinh doanh bất động sản.

Chu kỳ sản xuất, kinh doanh thông thường

Chu kỳ sản xuất, kinh doanh thông thường của Công ty được thực hiện trong thời gian không quá 12 tháng.

THUYẾT MINH BÁO CÁO TÀI CHÍNH RIÊNG (tiếp theo)

Quý 1 năm 2023

I. THÔNG TIN KHÁI QUÁT (tiếp theo)**Cấu trúc doanh nghiệp**

Tên công ty	31/03/2023		01/01/2023		Nơi thành lập và hoạt động	Hoạt động chính
	Tỷ lệ quyền biểu quyết (%)	Tỷ lệ lợi ích (%)	Tỷ lệ quyền biểu quyết (%)	Tỷ lệ lợi ích (%)		
Các công ty con						
1. Công ty Cổ phần Đầu tư Cầu đường CII (CII B&R)	54,82%	54,82%	54,82%	54,82%	Tp. Hồ Chí Minh	Đầu tư vào các dự án cầu đường
2. Công ty Cổ phần Hạ tầng nước Sài Gòn (SII)	50,62%	50,62%	50,62%	50,62%	Tp. Hồ Chí Minh	Kinh doanh hạ tầng nước
3. Công ty Cổ phần Xây dựng Hạ tầng CII (CII E&C)	89,30%	89,30%	89,30%	89,30%	Tp. Hồ Chí Minh	Thi công xây dựng Đầu tư vào dự án xây dựng hạ tầng
4. Công ty TNHH MTV Khu Bắc Thủ Thiêm (KBTT)	100%	100%	100%	100%	Tp. Hồ Chí Minh	kỹ thuật trong khu đô thị mới Thủ Thiêm theo hợp đồng B.T; kinh doanh bất động sản
5. Công ty TNHH MTV Dịch vụ Hạ tầng CII	100%	100%	100%	100%	Tp. Hồ Chí Minh	Cung cấp các dịch vụ về hạ tầng
6. Công ty TNHH Đầu tư Cao ốc Điện Biên Phủ	100%	100%	100%	100%	Tp. Hồ Chí Minh	Kinh doanh bất động sản
7. Công ty TNHH MTV Đầu tư Kinh doanh Địa ốc Lữ Gia (Lu Gia Land)	100%	100%	100%	100%	Tp. Hồ Chí Minh	Kinh doanh bất động sản
8. Công ty Cổ phần Đầu tư và Xây dựng Cầu đường Bình Triệu	98,85%	98,85%	98,85%	98,85%	Tp. Hồ Chí Minh	Đầu tư hạ tầng kỹ thuật
9. Công ty TNHH MTV Cầu Sài Gòn (SGBC)	100%	100%	100%	100%	Tp. Hồ Chí Minh	Đầu tư hạ tầng kỹ thuật
10. Công ty TNHH Đô thị xanh Sài Gòn Long Khánh	95,00%	95,00%	95,00%	95,00%	Tp. Hồ Chí Minh	Kinh doanh bất động sản
11. Công ty TNHH MTV Hạ Tầng Trung Bộ	100%	100%	0,00%	0,00%	Tp. Hồ Chí Minh	Kinh doanh bất động sản
Công ty liên kết						
1. Công ty Cổ phần Đầu tư và Xây dựng Xa Lộ Hà Nội (HNHC)	49,00%	49,00%	49,00%	49,00%	Tp. Hồ Chí Minh	Đầu tư dự án B.O.T mở rộng Xa lộ Hà Nội
2. Công ty Cổ phần Đầu tư Năm Bảy Bảy (NBB)	37,52%	37,52%	37,52%	37,52%	Tp. Hồ Chí Minh	Kinh doanh bất động sản

THUYẾT MINH BÁO CÁO TÀI CHÍNH RIÊNG (tiếp theo)
Quý 1 năm 2023**I. THÔNG TIN KHÁI QUÁT** (tiếp theo)**Thuyết minh về khả năng so sánh thông tin trên Báo cáo tài chính riêng**

Công ty áp dụng nhất quán các chính sách kế toán theo Chế độ kế toán doanh nghiệp ban hành kèm theo thông tư số 200/2014/TT/BTC ngày 22 tháng 12 năm 2014 do Bộ Tài chính ban hành, do đó, thông tin và số liệu trình bày trên Báo cáo tài chính riêng là có thể so sánh được.

II. CƠ SỞ LẬP BÁO CÁO TÀI CHÍNH RIÊNG VÀ NĂM TÀI CHÍNH**Cơ sở lập Báo cáo tài chính riêng**

Báo cáo tài chính riêng kèm theo được trình bày bằng Đồng Việt Nam (VND), theo nguyên tắc giá gốc và phù hợp với chuẩn mực kế toán, chế độ kế toán doanh nghiệp Việt Nam và các quy định pháp lý có liên quan đến việc lập và trình bày Báo cáo tài chính riêng.

Báo cáo tài chính riêng kèm theo không nhằm phản ánh tình hình tài chính, kết quả hoạt động kinh doanh riêng và tình hình lưu chuyển tiền tệ riêng theo các nguyên tắc và thông lệ kế toán được chấp nhận chung tại các nước khác ngoài Việt Nam.

Năm tài chính

Năm tài chính của Công ty bắt đầu từ ngày 1 tháng 1 và kết thúc vào ngày 31 tháng 12 hàng năm.

III. CHUẨN MỰC VÀ CHẾ ĐỘ KẾ TOÁN ÁP DỤNG

Công ty áp dụng các Chuẩn mực kế toán Việt Nam, Chế độ kế toán doanh nghiệp ban hành theo Thông tư số 200/2014/TT-BTC ("Thông tư 200") ngày 22 tháng 12 năm 2014 của Bộ Tài chính, Thông tư số 53/2016/TT-BTC ngày 21 tháng 03 năm 2016 của Bộ Tài chính về việc sửa đổi, bổ sung một số điều của Thông tư số 200/2014/TT-BTC và các Thông tư hướng dẫn thực hiện Chuẩn mực kế toán của Bộ Tài chính trong việc lập và trình bày Báo cáo tài chính riêng.

IV. TÓM TẮT CÁC CHÍNH SÁCH KẾ TOÁN CHỦ YẾU

Sau đây là các chính sách kế toán chủ yếu được Công ty áp dụng trong việc lập Báo cáo tài chính riêng:

Ước tính kế toán

Việc lập báo cáo tài chính tuân thủ theo chuẩn mực kế toán, chế độ kế toán doanh nghiệp Việt Nam và các quy định pháp lý có liên quan đến việc lập và trình bày Báo cáo tài chính riêng yêu cầu Ban Tổng Giám đốc phải có những ước tính và giả định ảnh hưởng đến số liệu báo cáo về công nợ, tài sản và việc trình bày các khoản công nợ và tài sản tiềm tàng tại ngày lập Báo cáo tài chính riêng cũng như các số liệu báo cáo về doanh thu và chi phí trong suốt năm tài chính. Mặc dù các ước tính kế toán được lập bằng tất cả sự hiểu biết của Ban Tổng Giám đốc, số thực tế phát sinh có thể khác với các ước tính, giả định đặt ra.

Tiền và các khoản tương đương tiền

Tiền và các khoản tương đương tiền bao gồm tiền mặt tại quỹ, các khoản tiền gửi không kỳ hạn, các khoản đầu tư ngắn hạn có thời hạn gốc không quá 3 tháng, có khả năng thanh khoản cao, dễ dàng chuyển đổi thành tiền và ít rủi ro liên quan đến việc biến động giá trị.

THUYẾT MINH BÁO CÁO TÀI CHÍNH RIÊNG (tiếp theo)

Quý 1 năm 2023

IV. TÓM TẮT CÁC CHÍNH SÁCH KẾ TOÁN CHỦ YẾU (tiếp theo)**Các khoản đầu tư tài chính****Chứng khoán kinh doanh**

Chứng khoán kinh doanh là các khoản chứng khoán được Công ty nắm giữ với mục đích kinh doanh. Chứng khoán kinh doanh được ghi nhận bắt đầu từ ngày Công ty có quyền sở hữu và được xác định giá trị ban đầu theo giá trị hợp lý của các khoản thanh toán tại thời điểm giao dịch phát sinh cộng các chi phí liên quan đến giao dịch mua chứng khoán kinh doanh.

Tại các kỳ kế toán tiếp theo, các khoản đầu tư chứng khoán được xác định theo giá gốc trừ các khoản giảm giá chứng khoán kinh doanh.

Thời điểm ghi nhận các khoản chứng khoán kinh doanh là thời điểm Công ty có quyền sở hữu, cụ thể như sau:

- Đối với chứng khoán niêm yết: được ghi nhận tại thời điểm khớp lệnh (T+0).
- Đối với chứng khoán chưa niêm yết: được ghi nhận tại thời điểm chính thức có quyền sở hữu theo qui định của pháp luật.

Tiền lãi, cổ tức và lợi nhuận của các kỳ trước khi chứng khoán kinh doanh được mua được hạch toán giảm giá trị của chính chứng khoán kinh doanh đó. Tiền lãi, cổ tức và lợi nhuận của các kỳ sau khi chứng khoán kinh doanh được mua được ghi nhận doanh thu. Cổ tức được nhận bằng cổ phiếu chỉ được theo dõi số lượng cổ phiếu tăng thêm, không ghi nhận giá trị cổ phiếu nhận được và doanh thu từ cổ tức bằng cổ phiếu.

Cổ phiếu hoán đổi được xác định theo giá trị hợp lý tại ngày trao đổi. Giá trị hợp lý của cổ phiếu được xác định như sau:

- Đối với cổ phiếu của công ty niêm yết, giá trị hợp lý của cổ phiếu là giá đóng cửa niêm yết trên thị trường chứng khoán tại ngày trao đổi. Trường hợp tại ngày trao đổi thị trường chứng khoán không giao dịch thì giá trị hợp lý của cổ phiếu là giá đóng cửa phiên giao dịch trước liền kề với ngày trao đổi.
- Đối với cổ phiếu chưa niêm yết được giao dịch trên sàn UPCOM, giá trị hợp lý của cổ phiếu là giá giao dịch đóng cửa trên sàn UPCOM tại ngày trao đổi. Trường hợp ngày trao đổi sàn UPCOM không giao dịch thì giá trị hợp lý của cổ phiếu là giá đóng cửa phiên giao dịch trước liền kề với ngày trao đổi.
- Đối với cổ phiếu chưa niêm yết khác, giá trị hợp lý của cổ phiếu là giá do các bên thỏa thuận theo hợp đồng hoặc giá trị sổ sách tại thời điểm trao đổi.

Dự phòng giảm giá chứng khoán kinh doanh được lập cho từng loại chứng khoán được mua bán trên thị trường và có giá thị trường thấp hơn giá gốc. Giá trị hợp lý của chứng khoán kinh doanh niêm yết trên thị trường chứng khoán hoặc được giao dịch trên sàn UPCOM là giá đóng cửa tại ngày kết thúc kỳ báo cáo. Trường hợp tại ngày kết thúc kỳ báo cáo, thị trường chứng khoán hay sàn UPCOM không giao dịch thì giá trị hợp lý của chứng khoán là giá đóng cửa phiên giao dịch trước liền kề với ngày kết thúc kỳ báo cáo.

Tăng, giảm số dự phòng giảm giá chứng khoán kinh doanh tại ngày kết thúc kỳ báo cáo được ghi nhận vào chi phí tài chính trong kỳ.

THUYẾT MINH BÁO CÁO TÀI CHÍNH RIÊNG (tiếp theo)

Quý 1 năm 2023

IV. TÓM TẮT CÁC CHÍNH SÁCH KẾ TOÁN CHỦ YẾU (tiếp theo)***Các khoản đầu tư nắm giữ đến ngày đáo hạn***

Các khoản đầu tư nắm giữ đến ngày đáo hạn bao gồm các khoản đầu tư mà Công ty có ý định và khả năng giữ đến ngày đáo hạn. Các khoản đầu tư nắm giữ đến ngày đáo hạn bao gồm: các khoản tiền gửi ngân hàng có kỳ hạn (bao gồm cả các loại tín phiếu, kỳ phiếu), trái phiếu, cổ phiếu ưu đãi bên phát hành bắt buộc phải mua lại tại một thời điểm nhất định trong tương lai và các khoản đầu tư nắm giữ đến ngày đáo hạn khác.

Các khoản đầu tư nắm giữ đến ngày đáo hạn được ghi nhận bắt đầu từ ngày mua và được xác định giá trị ban đầu theo giá mua và các chi phí liên quan đến giao dịch mua các khoản đầu tư. Thu nhập lãi từ các khoản đầu tư nắm giữ đến ngày đáo hạn sau ngày mua được ghi nhận trên Báo cáo kết quả hoạt động kinh doanh riêng trên cơ sở dự thu. Lãi được hưởng trước khi Công ty nắm giữ được ghi giảm trừ vào giá gốc tại thời điểm mua.

Khi có các bằng chứng chắc chắn cho thấy một phần hoặc toàn bộ khoản đầu tư có thể không thu hồi được và số tổn thất được xác định một cách đáng tin cậy thì tổn thất được ghi nhận vào chi phí tài chính trong kỳ và giảm trừ trực tiếp giá trị đầu tư.

Các khoản đầu tư nắm giữ đến ngày đáo hạn được xác định theo giá gốc trừ đi dự phòng phải thu khó đòi.

Dự phòng phải thu khó đòi của các khoản đầu tư nắm giữ đến ngày đáo hạn được trích lập theo các quy định kế toán hiện hành.

Đầu tư vào công ty con, công ty liên kết và đầu tư vốn vào đơn vị khác***Đầu tư vào công ty con***

Công ty con là các công ty do Công ty kiểm soát. Việc kiểm soát đạt được khi Công ty có khả năng kiểm soát các chính sách tài chính và hoạt động của các công ty nhận đầu tư nhằm thu được lợi ích từ hoạt động của các công ty này.

Đầu tư vào công ty liên kết

Công ty liên kết là một công ty mà Công ty có ảnh hưởng đáng kể nhưng không phải là công ty con hay công ty liên doanh của Công ty. Ảnh hưởng đáng kể thể hiện ở quyền tham gia vào việc đưa ra các quyết định về chính sách tài chính và hoạt động của bên nhận đầu tư nhưng không có ảnh hưởng về mặt kiểm soát hoặc đồng kiểm soát những chính sách này.

Đầu tư vào công cụ vốn của đơn vị khác

Đầu tư vào công cụ vốn của đơn vị khác phản ánh các khoản đầu tư công cụ vốn nhưng Công ty không có quyền kiểm soát, đồng kiểm soát hoặc có ảnh hưởng đáng kể đối với bên được đầu tư.

Công ty ghi nhận ban đầu khoản đầu tư vào công ty con, công ty liên kết và đầu tư vào công cụ vốn của đơn vị khác theo giá gốc. Công ty hạch toán vào thu nhập trên Báo cáo kết quả hoạt động kinh doanh riêng khoản được chia từ lợi nhuận thuần lũy kế của bên nhận đầu tư phát sinh sau ngày đầu tư. Các khoản khác mà Công ty nhận được ngoài lợi nhuận được chia được coi là phần thu hồi các khoản đầu tư và được ghi nhận là khoản giảm trừ giá gốc đầu tư. Cổ tức được nhận bằng cổ phiếu chỉ được theo dõi số lượng cổ phiếu tăng thêm, không ghi nhận giá trị cổ phiếu nhận được và doanh thu từ cổ tức bằng cổ phiếu.

THUYẾT MINH BÁO CÁO TÀI CHÍNH RIÊNG (tiếp theo)

Quý 1 năm 2023

IV. TÓM TẮT CÁC CHÍNH SÁCH KẾ TOÁN CHỦ YẾU (tiếp theo)***Dự phòng tổn thất các khoản đầu tư vào công ty con, công ty liên kết và đầu tư vốn vào đơn vị khác***

Các khoản đầu tư vào công ty con, công ty liên kết và đầu tư vốn vào đơn vị khác được trình bày trong bảng cân đối kế toán riêng theo giá gốc trừ đi các khoản dự phòng giảm giá.

Dự phòng tổn thất cho các khoản đầu tư vào công ty con, liên kết và đầu tư vốn vào đơn vị khác được trích lập khi các công ty này bị lỗ hoặc khi có các bằng chứng chắc chắn cho thấy có sự suy giảm giá trị của các khoản đầu tư này vào ngày kết thúc kỳ báo cáo. Nếu bên nhận đầu tư là đối tượng lập Báo cáo tài chính hợp nhất thì căn cứ để xác định dự phòng tổn thất là Báo cáo tài chính hợp nhất.

Tăng, giảm số dự phòng tổn thất các khoản đầu tư vào công ty con, công ty liên kết và đầu tư vốn vào đơn vị khác cần phải trích lập tại ngày kết thúc kỳ báo cáo và được ghi nhận vào chi phí tài chính.

Giá trị hợp lý của các khoản đầu tư vào công ty con, công ty liên kết và đầu tư vốn vào đơn vị khác được xác định cho mục đích thuyết minh mà không được ghi nhận vào Báo cáo tài chính riêng do quy định của chuẩn mực và chế độ kế toán Việt Nam hiện hành. Theo đó, giá trị hợp lý của các công ty niêm yết được xác định theo giá đóng cửa của cổ phiếu tại ngày khóa sổ lập Báo cáo tài chính riêng. Các khoản đầu tư còn lại sẽ được xác định giá trị hợp lý theo các phương pháp và cách thức xác định giá trị hợp lý của Công ty dựa trên việc áp dụng tiệm cận chuẩn mực báo cáo tài chính quốc tế và thông lệ quốc tế về giá trị hợp lý. Trong một số trường hợp, khi thông tin và giao dịch về các khoản đầu tư không có sẵn, giá trị hợp lý sẽ không được xác định để thuyết minh trên báo cáo tài chính.

Nợ phải thu

Nợ phải thu là số tiền có thể thu hồi của khách hàng hoặc các đối tượng khác. Nợ phải thu được trình bày theo giá trị ghi sổ trừ đi các khoản dự phòng phải thu khó đòi.

Dự phòng nợ phải thu khó đòi được trích lập cho các khoản: nợ phải thu quá hạn thanh toán ghi trong hợp đồng kinh tế, các khế ước vay nợ, cam kết hợp đồng hoặc cam kết nợ và nợ phải thu chưa đến hạn thanh toán nhưng khó có khả năng thu hồi. Trong đó, việc trích lập dự phòng nợ phải thu quá hạn thanh toán được căn cứ vào thời gian trả nợ gốc theo hợp đồng mua bán ban đầu, không tính đến việc gia hạn nợ giữa các bên và nợ phải thu chưa đến hạn thanh toán nhưng khách nợ đã lâm vào tình trạng phá sản hoặc đang làm thủ tục giải thể, mất tích, bỏ trốn.

Tăng, giảm số dự phòng nợ phải thu khó đòi cần phải trích lập tại ngày kết thúc kỳ báo cáo được ghi nhận vào chi phí trong kỳ.

Phải thu về cho vay

Các khoản cho vay là các khoản cho vay theo thỏa thuận giữa các bên nhưng không được giao dịch mua bán trên thị trường như chứng khoán.

Các khoản cho vay được xác định theo giá gốc trừ đi các khoản dự phòng phải thu khó đòi. Dự phòng phải thu khó đòi của các khoản cho vay được lập căn cứ vào dự kiến mức tổn thất có thể xảy ra.

THUYẾT MINH BÁO CÁO TÀI CHÍNH RIÊNG (tiếp theo)

Quý 1 năm 2023

IV. TÓM TẮT CÁC CHÍNH SÁCH KẾ TOÁN CHỦ YẾU (tiếp theo)**Hàng tồn kho****Hàng hóa bất động sản**

Hàng hóa bất động sản của Công ty bao gồm các bất động sản được mua hoặc xây dựng để bán trong kỳ hoạt động kinh doanh bình thường, được ghi nhận trên cơ sở giá thấp hơn giữa giá thành và giá trị thuần có thể thực hiện được. Giá thành của hàng hóa bất động sản bao gồm chi phí tiền sử dụng đất và tiền thuê đất, chi phí đền bù giải phóng mặt bằng; chi phí xây dựng và các khoản chi phí lãi vay, chi phí tư vấn thiết kế, chi phí quản lý xây dựng và các khoản chi phí liên quan khác (nếu có) để đưa mỗi sản phẩm đến vị trí và điều kiện hiện tại.

Giá trị thuần có thể thực hiện được là giá bán ước tính của hàng hóa bất động sản trong điều kiện kinh doanh bình thường, dựa trên giá thị trường vào ngày báo cáo và chiết khấu cho giá trị thời gian của dòng tiền, nếu đáng kể, và trừ chi phí ước tính để hoàn thành và chi phí bán hàng ước tính.

Hàng tồn kho khác

Hàng tồn kho được xác định trên cơ sở giá thấp hơn giữa giá gốc và giá trị thuần có thể thực hiện được. Giá gốc hàng tồn kho bao gồm chi phí nguyên vật liệu trực tiếp, chi phí lao động trực tiếp và chi phí sản xuất chung, nếu có, để có được hàng tồn kho ở địa điểm và trạng thái hiện tại. Giá gốc của hàng tồn kho được xác định theo phương pháp bình quân gia quyền. Giá trị thuần có thể thực hiện được được xác định bằng giá bán ước tính trừ các chi phí ước tính để hoàn thành sản phẩm cùng chi phí tiếp thị, bán hàng và phân phối phát sinh.

Dự phòng giảm giá hàng tồn kho của Công ty được trích lập theo các quy định kế toán hiện hành. Theo đó, Công ty được phép trích lập dự phòng giảm giá hàng tồn kho lỗi thời, hỏng, kém phẩm chất và trong trường hợp giá gốc của hàng tồn kho cao hơn giá trị thuần có thể thực hiện được tại ngày lập báo cáo tài chính. Chi phí trích lập dự phòng giảm giá hàng tồn kho lỗi thời, hỏng, kém phẩm chất không được tính vào chi phí được trừ khi tính thuế thu nhập doanh nghiệp cho đến khi hàng được thanh lý.

Tăng, giảm số dư dự phòng giảm giá hàng tồn kho cần phải trích lập tại ngày kết thúc kỳ báo cáo được ghi nhận vào giá vốn hàng bán trong kỳ.

Tài sản cố định hữu hình và khấu hao

Tài sản cố định hữu hình được trình bày theo nguyên giá trừ giá trị hao mòn lũy kế.

Nguyên giá tài sản cố định hữu hình bao gồm giá mua và toàn bộ các chi phí khác liên quan trực tiếp đến việc đưa tài sản vào trạng thái sẵn sàng sử dụng.

Nguyên giá tài sản cố định hữu hình do tự làm, tự xây dựng bao gồm chi phí xây dựng, chi phí sản xuất thực tế phát sinh cộng chi phí lắp đặt và chạy thử.

Tài sản cố định hữu hình được khấu hao theo phương pháp đường thẳng dựa trên thời gian hữu dụng ước tính, cụ thể như sau:

	<u>Số năm</u>
Phương tiện vận tải, truyền dẫn	7 - 11
Thiết bị, dụng cụ quản lý	3 - 7

Các khoản lãi, lỗ phát sinh khi thanh lý, bán tài sản là chênh lệch giữa thu nhập từ thanh lý và giá trị còn lại của tài sản và được ghi nhận vào Báo cáo kết quả hoạt động kinh doanh riêng.

THUYẾT MINH BÁO CÁO TÀI CHÍNH RIÊNG (tiếp theo)

Quý 1 năm 2023

IV. TÓM TẮT CÁC CHÍNH SÁCH KẾ TOÁN CHỦ YẾU (tiếp theo)**Tài sản cố định vô hình và khấu hao**

Tài sản cố định vô hình được trình bày trong Bảng cân đối kế toán theo nguyên giá trừ giá trị hao mòn lũy kế.

Tài sản cố định vô hình là giá trị quyền thu phí giao thông, được trình bày theo nguyên giá trừ giá trị hao mòn lũy kế. Quyền thu phí giao thông là tài sản cố định vô hình có được từ hợp đồng B.O.T được ký giữa Công ty và các cơ quan chủ quản của Nhà nước. Nguyên giá của tài sản được xác định theo giá trị quyết toán của dự án trên cơ sở là các chi phí mà Công ty đã bỏ ra để thực hiện đầu tư vào dự án theo hợp đồng đã ký.

Phần mềm kế toán là toàn bộ các chi phí mà Công ty đã chi ra tính đến thời điểm đưa phần mềm vào sử dụng. Phần mềm kế toán được khấu hao theo phương pháp đường thẳng trong khoảng thời gian 3 năm.

Bất động sản đầu tư

Bất động sản đầu tư bao gồm trung tâm thương mại, bãi đậu xe ô tô và các khu vực tiện ích khác do công ty nắm giữ nhằm mục đích thu lợi từ việc cho thuê hoặc chờ tăng giá. Bất động sản đầu tư cho thuê được trình bày theo nguyên giá trừ giá trị hao mòn lũy kế. Bất động sản đầu tư chờ tăng giá được trình bày theo nguyên giá trừ suy giảm giá trị. Nguyên giá của bất động sản đầu tư được mua bao gồm giá mua và các chi phí liên quan trực tiếp như phí dịch vụ tư vấn về luật pháp liên quan, thuế trước bạ và chi phí giao dịch liên quan khác. Nguyên giá bất động sản đầu tư tự xây là giá trị quyết toán công trình hoặc các chi phí liên quan trực tiếp của bất động sản đầu tư.

Bất động sản đầu tư là trung tâm thương mại, bãi đậu xe ô tô và các khu vực tiện ích khác được khấu hao theo phương pháp đường thẳng trong suốt thời gian hữu dụng ước tính của các bất động sản như sau:

	Số năm	
	Năm nay	Năm trước
Trung tâm thương mại	22 - 30	22 - 30
Bãi giữ xe ô tô	30	30
Khu vực tiện ích	30	30

Bất động sản đầu tư là quyền sử dụng đất dài hạn không trích khấu hao theo quy định hiện hành. Đối với bất động sản đầu tư nắm giữ chờ tăng giá, Công ty không trích khấu hao. Trường hợp có bằng chứng chắc chắn cho thấy bất động sản đầu tư nắm giữ chờ tăng giá bị giảm giá so với giá trị thị trường và khoản giảm giá được xác định một cách đáng tin cậy thì bất động sản đầu tư nắm giữ chờ tăng giá được ghi giảm nguyên giá và tổn thất được ghi nhận vào giá vốn hàng bán trong kỳ.

Việc chuyển từ bất động sản chủ sở hữu sử dụng thành bất động sản đầu tư hoặc từ bất động sản đầu tư sang bất động sản chủ sở hữu hoặc hàng tồn kho chỉ khi có sự thay đổi về mục đích sử dụng. Bất động sản chủ sở hữu sử dụng chuyển thành bất động sản đầu tư khi chủ sở hữu kết thúc sử dụng tài sản đó và khi bên khác thuê hoạt động. Bất động sản đầu tư chuyển thành bất động sản chủ sở hữu khi chủ sở hữu bắt đầu sử dụng tài sản này. Bất động sản đầu tư chuyển thành hàng tồn kho khi chủ sở hữu bắt đầu triển khai cho mục đích bán. Hàng tồn kho chuyển thành bất động sản đầu tư khi chủ sở hữu bắt đầu cho bên khác thuê hoạt động. Bất động sản xây dựng chuyển thành bất động sản đầu tư khi kết thúc giai đoạn xây dựng, bàn giao đưa vào đầu tư.

Việc chuyển đổi mục đích sử dụng giữa bất động sản đầu tư với bất động sản chủ sở hữu sử dụng hoặc hàng tồn kho không làm thay đổi giá trị ghi sổ của tài sản được chuyển đổi và không làm thay đổi nguyên giá của bất động sản trong việc xác định giá trị hay để lập báo cáo tài chính riêng.

THUYẾT MINH BÁO CÁO TÀI CHÍNH RIÊNG (tiếp theo)

Quý 1 năm 2023

IV. TÓM TẮT CÁC CHÍNH SÁCH KẾ TOÁN CHỦ YẾU (tiếp theo)**Bất động sản đầu tư (tiếp theo)**

Bất động sản đầu tư không còn được trình bày trong Bảng cân đối kế toán riêng sau khi đã bán hoặc không còn được nắm giữ lâu dài và xét thấy không thu được lợi ích kinh tế trong tương lai từ việc thanh lý bất động sản đầu tư đó. Doanh thu từ việc bán bất động sản đầu tư được ghi nhận theo giá trị hợp lý của các khoản đã thu được hoặc sẽ thu được. Chi phí bán và giá trị còn lại của bất động sản đầu tư được ghi nhận vào báo cáo kết quả hoạt động kinh doanh riêng trong kỳ bán bất động sản đầu tư.

Chi phí xây dựng cơ bản dở dang

Các tài sản đang trong quá trình xây dựng phục vụ mục đích sản xuất, cho thuê, quản trị hoặc cho bất kỳ mục đích nào khác được ghi nhận theo giá gốc. Chi phí này bao gồm chi phí dịch vụ và chi phí lãi vay có liên quan phù hợp với chính sách kế toán của Công ty. Việc tính khấu hao của các tài sản này được áp dụng giống như với các tài sản khác, bắt đầu từ khi tài sản ở vào trạng thái sẵn sàng sử dụng.

Các khoản trả trước

Chi phí trả trước bao gồm các chi phí thực tế đã phát sinh nhưng có liên quan đến kết quả hoạt động sản xuất kinh doanh của nhiều kỳ kế toán. Chi phí trả trước phát sinh chủ yếu bao gồm chi phí quản lý, lưu ký trái phiếu, phí cam kết rút vốn và các khoản chi phí trả trước khác.

Chi phí quản lý, lưu ký trái phiếu là các khoản chi phí định kỳ liên quan đến trái phiếu phát hành và được phân bổ vào kết quả kinh doanh theo thời gian quản lý và lưu ký trái phiếu.

Phí cam kết rút vốn là chi phí liên quan trực tiếp đến các khoản vay của Công ty, được ghi nhận là chi phí trả trước và phân bổ theo thời gian thực tế của khoản vay.

Các khoản chi phí trả trước khác bao gồm chi phí di dời, sửa chữa văn phòng, giá trị công cụ, dụng cụ đã xuất dùng, và các chi phí trả trước khác được coi là có khả năng đem lại lợi ích kinh tế trong tương lai cho Công ty. Các chi phí này được vốn hóa dưới hình thức các khoản trả trước và được phân bổ vào Báo cáo kết quả hoạt động kinh doanh riêng, sử dụng phương pháp đường thẳng theo các quy định kế toán hiện hành.

Các khoản nợ phải trả

Các khoản nợ phải trả được theo dõi chi tiết theo kỳ hạn phải trả, đối tượng phải trả, loại nguyên tệ phải trả và các yếu tố khác theo nhu cầu quản lý của Công ty. Phải trả người bán bao gồm các khoản phải trả mang tính chất thương mại phát sinh từ các giao dịch mua - bán và các khoản phải trả khi nhập khẩu thông qua người nhận ủy thác (trong giao dịch nhập khẩu ủy thác). Phải trả khác gồm các khoản phải trả không có tính thương mại, không liên quan đến giao dịch mua - bán. Các khoản phải trả được phân loại ngắn hạn, dài hạn trên báo cáo tài chính dựa theo kỳ hạn còn lại của các khoản phải trả tại ngày báo cáo.

Chi phí phải trả

Các khoản chi phí phải trả được ghi nhận cho số tiền phải trả trong tương lai liên quan đến hàng hóa và dịch vụ đã nhận được không phụ thuộc vào việc Công ty đã nhận được hóa đơn của nhà cung cấp hay chưa hoặc chưa đủ hồ sơ, tài liệu kế toán, được ghi nhận vào chi phí sản xuất, kinh doanh của kỳ báo cáo.

THUYẾT MINH BÁO CÁO TÀI CHÍNH RIÊNG (tiếp theo)

Quý 1 năm 2023

IV. TÓM TẮT CÁC CHÍNH SÁCH KẾ TOÁN CHỦ YẾU (tiếp theo)**Các khoản dự phòng phải trả**

Các khoản dự phòng phải trả được ghi nhận khi Công ty có nghĩa vụ nợ hiện tại do kết quả từ một sự kiện đã xảy ra, và Công ty có khả năng phải thanh toán nghĩa vụ này. Các khoản dự phòng được xác định trên cơ sở ước tính của Ban Tổng Giám đốc về các khoản chi phí cần thiết để thanh toán nghĩa vụ nợ này tại ngày kết thúc kỳ kế toán.

Vay và nợ phải trả thuê tài chính

Bao gồm các khoản tiền vay, nợ thuê tài chính, không bao gồm các khoản vay dưới hình thức phát hành trái phiếu hoặc cổ phiếu ưu đãi có điều khoản bắt buộc bên phát hành phải mua lại tại một thời điểm nhất định trong tương lai. Công ty theo dõi các khoản vay chi tiết theo từng đối tượng nợ và phân loại ngắn hạn và dài hạn theo thời gian trả nợ.

Chi phí liên quan trực tiếp đến khoản vay được ghi nhận vào chi phí tài chính, ngoại trừ các chi phí phát sinh từ khoản vay riêng cho mục đích đầu tư, xây dựng hoặc sản xuất tài sản dở dang thì được vốn hóa theo Chuẩn mực kế toán "Chi phí đi vay".

Trái phiếu phát hành

Công ty phát hành trái phiếu thường cho mục đích vay dài hạn.

Giá trị ghi sổ của trái phiếu thường được phản ánh trên cơ sở thuần bằng trị giá trái phiếu theo mệnh giá trừ (-) Chiết khấu trái phiếu cộng (+) Phụ trội trái phiếu.

Công ty theo dõi chiết khấu và phụ trội cho từng loại trái phiếu phát hành và tình hình phân bổ từng khoản chiết khấu, phụ trội khi xác định chi phí đi vay tính vào chi phí sản xuất kinh doanh hoặc vốn hóa theo từng kỳ, cụ thể:

- Chiết khấu trái phiếu được phân bổ dần để tính vào chi phí đi vay từng kỳ trong suốt thời hạn của trái phiếu;
- Phụ trội trái phiếu được phân bổ dần để giảm trừ chi phí đi vay từng kỳ trong suốt thời hạn của trái phiếu.

Công ty phân bổ khoản chiết khấu hoặc phụ trội theo phương pháp đường thẳng trong suốt kỳ hạn của trái phiếu.

Các khoản chi phí liên quan trực tiếp đến việc phát hành trái phiếu được ghi nhận giảm trừ vào mệnh giá trái phiếu tại thời điểm phát sinh. Định kỳ, chi phí phát hành trái phiếu sẽ được phân bổ vào chi phí đi vay trong kỳ theo phương pháp nhất quán với việc phân bổ các khoản chiết khấu hoặc phụ trội. Việc phân bổ được thực hiện bằng cách ghi tăng mệnh giá trái phiếu và chi phí đi vay trong kỳ.

Trái phiếu chuyển đổi

Trái phiếu chuyển đổi là trái phiếu có thể chuyển đổi thành cổ phiếu phổ thông của cùng một tổ chức phát hành theo các điều kiện đã được xác định trong phương án phát hành.

Tại thời điểm ghi nhận ban đầu, trái phiếu chuyển đổi được xác định riêng biệt thành giá trị cấu phần nợ (nợ gốc) và cấu phần vốn của trái phiếu chuyển đổi. Phần nợ gốc của trái phiếu chuyển đổi được ghi nhận là nợ phải trả, cấu phần vốn (quyền chọn cổ phiếu) của trái phiếu chuyển đổi được ghi nhận là vốn chủ sở hữu.

Tại ngày phát hành, giá trị hợp lý của thành phần nợ phải trả tài chính trong trái phiếu chuyển đổi được xác định bằng cách chiết khấu giá trị danh nghĩa của khoản thanh toán trong tương lai (gồm cả gốc và lãi trái phiếu) về giá trị hiện tại theo lãi suất của trái phiếu không chuyển đổi tương tự trên thị trường và trừ đi chi phí phát hành trái phiếu chuyển đổi. Khoản mục này được ghi nhận là nợ phải trả tài chính và được xác định theo giá trị phân bổ (trừ đi chi phí phát hành) cho đến khi được hủy bỏ thông qua chuyển đổi hoặc được thanh toán.

THUYẾT MINH BÁO CÁO TÀI CHÍNH RIÊNG (tiếp theo)

Quý 1 năm 2023

IV. TÓM TẮT CÁC CHÍNH SÁCH KẾ TOÁN CHỦ YẾU (tiếp theo)**Trái phiếu chuyển đổi** (tiếp theo)

Phần còn lại trong tổng tiền thu được từ phát hành trái phiếu chuyển đổi được phân bổ cho quyền chuyển đổi và được ghi nhận vào vốn chủ sở hữu. Giá trị ghi sổ của quyền chuyển đổi không được đánh giá lại trong các kỳ sau.

Chi phí phát hành trái phiếu chuyển đổi được phân bổ dần phù hợp với kỳ hạn trái phiếu theo phương pháp đường thẳng và ghi nhận vào chi phí đi vay. Tại thời điểm ghi nhận ban đầu, chi phí phát hành trái phiếu chuyển đổi được ghi giảm phần nợ gốc của trái phiếu.

Định kỳ, chi phí phát hành trái phiếu chuyển đổi được phân bổ bằng cách ghi tăng giá trị nợ gốc và ghi nhận vào chi phí đi vay phù hợp với việc ghi nhận lãi vay phải trả của trái phiếu.

Tại thời điểm đáo hạn trái phiếu chuyển đổi, giá trị quyền chọn cổ phiếu của trái phiếu chuyển đổi đang phản ánh trong phần vốn chủ sở hữu được chuyển sang ghi nhận là thặng dư vốn cổ phần mà không phụ thuộc vào việc người nắm giữ trái phiếu có thực hiện quyền chọn chuyển đổi thành cổ phiếu hay không. Trường hợp người nắm giữ trái phiếu không thực hiện quyền chuyển đổi trái phiếu thành cổ phiếu, phần nợ gốc của trái phiếu chuyển đổi được ghi giảm tương ứng với số tiền hoàn trả gốc trái phiếu.

Trường hợp người nắm giữ trái phiếu thực hiện quyền chọn chuyển đổi trái phiếu thành cổ phiếu, phần nợ gốc của trái phiếu chuyển đổi được ghi giảm và vốn đầu tư của chủ sở hữu được ghi tăng tương ứng với mệnh giá số cổ phiếu phát hành thêm. Phần chênh lệch giữa giá trị phần nợ gốc của trái phiếu chuyển đổi lớn hơn giá trị cổ phiếu phát hành thêm tính theo mệnh giá được ghi nhận là khoản thặng dư vốn cổ phần.

Ghi nhận vốn chủ sở hữu

Vốn chủ sở hữu được ghi nhận theo số vốn thực góp của các cổ đông.

Thặng dư vốn cổ phần được ghi nhận theo số chênh lệch lớn hơn/hoặc nhỏ hơn giữa giá thực tế phát hành và mệnh giá cổ phiếu khi phát hành cổ phiếu lần đầu, phát hành bổ sung hoặc tái phát hành cổ phiếu quỹ. Chi phí trực tiếp liên quan đến việc phát hành bổ sung cổ phiếu và tái phát hành cổ phiếu quỹ được ghi giảm thặng dư vốn cổ phần.

Quyền chọn cổ phiếu của trái phiếu chuyển đổi được ghi nhận vào vốn khác của chủ sở hữu, là phần chênh lệch giữa tổng số tiền thu về từ việc phát hành trái phiếu chuyển đổi và cấu phần nợ của trái phiếu chuyển đổi tại thời điểm phát hành.

Cổ phiếu quỹ là cổ phiếu do Công ty phát hành và sau đó mua lại. Cổ phiếu quỹ được ghi nhận theo giá trị thực tế và trình bày trên Bảng cân đối kế toán riêng là một khoản ghi giảm vốn chủ sở hữu. Công ty không ghi nhận các khoản lãi hoặc (lỗ) khi mua, bán, phát hành hoặc hủy các công cụ vốn chủ sở hữu của mình.

Lợi nhuận sau thuế chưa phân phối được ghi nhận theo số lợi nhuận (hoặc lỗ) từ kết quả hoạt động kinh doanh riêng của Công ty trừ (-) chi phí thuế thu nhập doanh nghiệp của kỳ hiện hành và các khoản điều chỉnh do áp dụng hồi tố thay đổi chính sách kế toán và điều chỉnh hồi tố sai sót trọng yếu của các năm trước.

Cổ tức được công bố và chi trả trong niên độ kế tiếp từ nguồn lợi nhuận chưa phân phối căn cứ vào sự phê duyệt của Đại Hội đồng cổ đông tại Đại hội thường niên và khi có thông báo chia cổ tức gửi đến các cổ đông của Công ty.

Các khoản dự trữ, các quỹ từ lợi nhuận sau thuế được trích lập căn cứ vào điều lệ của Công ty và sự phê duyệt của Đại Hội đồng cổ đông.

THUYẾT MINH BÁO CÁO TÀI CHÍNH RIÊNG (tiếp theo)

Quý 1 năm 2023

IV. TÓM TẮT CÁC CHÍNH SÁCH KẾ TOÁN CHỦ YẾU (tiếp theo)**Ghi nhận doanh thu***Doanh thu bán hàng*

Doanh thu bán hàng được ghi nhận khi đồng thời thỏa mãn tất cả năm (5) điều kiện sau:

- (a) Công ty đã chuyển giao phần lớn rủi ro và lợi ích gắn liền với quyền sở hữu sản phẩm hoặc hàng hóa cho người mua;
- (b) Công ty không còn nắm giữ quyền quản lý hàng hóa như người sở hữu hàng hóa hoặc quyền kiểm soát hàng hóa;
- (c) Doanh thu được xác định tương đối chắc chắn. Khi hợp đồng qui định người mua được quyền trả lại sản phẩm, hàng hoá, đã mua theo những điều kiện cụ thể, doanh thu chỉ được ghi nhận khi những điều kiện cụ thể đó không còn tồn tại và người mua không được quyền trả lại sản phẩm, hàng hoá (trừ trường hợp khách hàng có quyền trả lại hàng hóa dưới hình thức đổi lại để lấy hàng hóa, dịch vụ khác);
- (d) Công ty đã thu được hoặc sẽ thu được lợi ích kinh tế từ giao dịch bán hàng; và
- (e) Xác định được chi phí liên quan đến giao dịch bán hàng.

Doanh thu kinh doanh bất động sản

Doanh thu chuyển nhượng bất động sản Công ty là chủ đầu tư được ghi nhận khi đồng thời thỏa mãn tất cả năm (5) điều kiện sau:

- (a) Bất động sản đã hoàn thành toàn bộ và bàn giao cho người mua, doanh nghiệp đã chuyển giao rủi ro và lợi ích gắn liền với quyền sở hữu bất động sản cho người mua;
- (b) Doanh nghiệp không còn nắm giữ quyền quản lý bất động sản như người sở hữu bất động sản hoặc quyền kiểm soát bất động sản;
- (c) Doanh thu được xác định tương đối chắc chắn;
- (d) Doanh nghiệp đã thu được hoặc sẽ thu được lợi ích kinh tế từ giao dịch bán bất động sản; và
- (e) Xác định được chi phí liên quan đến giao dịch bán bất động sản.

Đối với các bất động sản mà Công ty là chủ đầu tư: khách hàng có quyền hoàn thiện nội thất của bất động sản và Công ty thực hiện việc hoàn thiện nội thất của bất động sản theo đúng thiết kế, mẫu mã, yêu cầu của khách hàng thì Công ty được ghi nhận doanh thu khi hoàn thành, bàn giao phần xây thô cho khách hàng khi đáp ứng tất cả năm (5) điều kiện tương tự như trên.

Doanh thu tài chính

Lãi tiền gửi, hợp tác đầu tư và hỗ trợ vốn được ghi nhận trên cơ sở dồn tích.

Cổ tức và lợi nhuận được chia được ghi nhận khi Công ty được quyền nhận cổ tức hoặc lợi nhuận từ việc góp vốn. Cổ tức được nhận bằng cổ phiếu chỉ được theo dõi số lượng cổ phiếu tăng thêm, không ghi nhận giá trị cổ phiếu nhận được/được ghi nhận theo mệnh giá.

Lãi từ hoạt động chuyển nhượng vốn và chứng khoán kinh doanh được xác định là phần chênh lệch giữa giá bán và giá vốn khoản đầu tư. Khoản lãi này được ghi nhận vào ngày hoàn thành giao dịch.

Ghi nhận giá vốn*Giá vốn bất động sản đã chuyển nhượng*

Giá vốn của hàng hóa bất động sản đã chuyển nhượng được ghi nhận vào báo cáo kết quả hoạt động kinh doanh riêng dựa trên các chi phí trực tiếp tạo thành bất động sản đó và chi phí chung được phân bổ trên cơ sở diện tích tương ứng của bất động sản đó.

THUYẾT MINH BÁO CÁO TÀI CHÍNH RIÊNG (tiếp theo)

Quý 1 năm 2023

IV. TÓM TẮT CÁC CHÍNH SÁCH KẾ TOÁN CHỦ YẾU (tiếp theo)**Ghi nhận giá vốn** (tiếp theo)*Giá vốn hàng bán và dịch vụ đã cung cấp*

Giá vốn hàng bán và cung cấp dịch vụ được ghi nhận theo giá trị thực tế phát sinh và tập hợp theo giá trị và số lượng thành phẩm, hàng hóa, vật tư xuất bán và dịch vụ cung cấp cho khách hàng, đảm bảo nguyên tắc phù hợp với doanh thu và nguyên tắc thận trọng. Các chi phí vượt trên mức bình thường của hàng tồn kho và dịch vụ cung cấp được ghi nhận ngay vào kết quả hoạt động kinh doanh riêng trong kỳ.

Ngoại tệ

Các giao dịch phát sinh bằng ngoại tệ được chuyển đổi theo tỷ giá tại ngày phát sinh giao dịch. Số dư các khoản mục tiền tệ có gốc ngoại tệ tại ngày kết thúc kỳ kế toán được qui đổi theo tỷ giá tại ngày này.

Chênh lệch tỷ giá phát sinh trong kỳ từ các giao dịch bằng ngoại tệ được vào kết quả hoạt động kinh doanh riêng trong kỳ. Chênh lệch tỷ giá do đánh giá lại các khoản mục tiền tệ có gốc ngoại tệ tại ngày kết thúc kỳ kế toán sau khi bù trừ chênh lệch tăng và chênh lệch giảm được ghi nhận vào kết quả hoạt động kinh doanh riêng.

Tỷ giá sử dụng để qui đổi các giao dịch phát sinh bằng ngoại tệ là tỷ giá giao dịch thực tế tại thời điểm phát sinh giao dịch. Tỷ giá giao dịch thực tế đối với các giao dịch bằng ngoại tệ được xác định như sau:

- Tỷ giá giao dịch thực tế khi mua bán ngoại tệ (hợp đồng mua bán ngoại tệ giao ngay, hợp đồng kỳ hạn, hợp đồng tương lai, hợp đồng quyền chọn, hợp đồng hoán đổi): tỷ giá ký kết trong hợp đồng mua, bán ngoại tệ giữa Công ty và ngân hàng.
- Nếu hợp đồng không qui định tỷ giá thanh toán:
 - Đối với nợ phải thu: tỷ giá mua của ngân hàng thương mại nơi Công ty chỉ định khách hàng thanh toán tại thời điểm giao dịch phát sinh.
 - Đối với nợ phải trả: tỷ giá bán của ngân hàng thương mại nơi Công ty dự kiến giao dịch tại thời điểm giao dịch phát sinh.
 - Đối với các giao dịch mua sắm tài sản hoặc các khoản chi phí được thanh toán ngay bằng ngoại tệ (không qua các tài khoản phải trả): tỷ giá mua của ngân hàng thương mại nơi Công ty thực hiện thanh toán.

Tỷ giá sử dụng để đánh giá lại số dư các khoản mục tiền tệ có gốc ngoại tệ tại ngày kết thúc kỳ kế toán được xác định theo nguyên tắc sau:

- Đối với các khoản ngoại tệ gửi ngân hàng: tỷ giá mua ngoại tệ của ngân hàng nơi Công ty mở tài khoản ngoại tệ.
- Đối với các khoản mục tiền tệ có gốc ngoại tệ được phân loại là tài sản khác: tỷ giá mua ngoại tệ của Ngân hàng Công ty thường xuyên có giao dịch.
- Đối với các khoản mục tiền tệ có gốc ngoại tệ được phân loại là nợ phải trả: tỷ giá bán ngoại tệ của Ngân hàng Công ty thường xuyên có giao dịch.

Chi phí đi vay

Chi phí đi vay được ghi nhận vào chi phí sản xuất, kinh doanh trong kỳ khi phát sinh, trừ khi được vốn hoá theo quy định của Chuẩn mực kế toán "Chi phí đi vay". Theo đó, chi phí đi vay liên quan trực tiếp đến việc mua, đầu tư xây dựng hoặc sản xuất những tài sản cần một thời gian tương đối dài để hoàn thành đưa vào sử dụng hoặc kinh doanh được cộng vào nguyên giá tài sản cho đến khi tài sản đó được đưa vào sử dụng hoặc kinh doanh. Các khoản thu nhập phát sinh từ việc đầu tư tạm thời các khoản vay được ghi giảm nguyên giá tài sản có liên quan.

THUYẾT MINH BÁO CÁO TÀI CHÍNH RIÊNG (tiếp theo)

Quý 1 năm 2023

IV. TÓM TẮT CÁC CHÍNH SÁCH KẾ TOÁN CHỦ YẾU (tiếp theo)**Chi phí đi vay** (tiếp theo)

Chi phí đi vay trong giai đoạn khai thác hoàn vốn của các dự án B.O.T được phân bổ theo tỷ lệ doanh thu thu phí dịch vụ sử dụng đường bộ nếu Công ty làm chủ đầu tư của dự án hoặc được ghi nhận theo thực tế phát sinh đối với các dự án do Công ty mua lại.

Đối với khoản vay riêng phục vụ việc xây dựng tài sản cố định, bất động sản đầu tư, lãi vay được vốn hóa kể cả khi thời gian xây dựng dưới 12 tháng.

Hoạt động hợp tác đầu tư

Hoạt động hợp tác kinh doanh là thỏa thuận giữa Công ty và các đối tác bằng hợp đồng để cùng thực hiện hoạt động kinh doanh nhưng không hình thành pháp nhân độc lập và được kiểm soát bởi một trong số các bên. Lợi nhuận phân chia cho đối tác được ghi nhận vào báo cáo kết quả hoạt động kinh doanh.

Thuế

Thuế thu nhập doanh nghiệp thể hiện tổng giá trị của số thuế phải trả hiện tại và số thuế hoãn lại.

Số thuế phải trả hiện tại được tính dựa trên thu nhập chịu thuế trong kỳ. Thu nhập chịu thuế khác với lợi nhuận thuần được trình bày trên Báo cáo kết quả hoạt động kinh doanh riêng vì thu nhập chịu thuế không bao gồm các khoản thu nhập hay chi phí tính thuế hoặc được khấu trừ trong các năm khác (bao gồm cả lỗ mang sang, nếu có) và ngoài ra không bao gồm các chỉ tiêu không chịu thuế hoặc không được khấu trừ.

Thuế thu nhập hoãn lại được tính trên các khoản chênh lệch giữa giá trị ghi sổ và cơ sở tính thuế thu nhập của các khoản mục tài sản hoặc công nợ trên báo cáo tài chính và được ghi nhận theo phương pháp Bảng cân đối kế toán. Thuế thu nhập hoãn lại phải trả phải được ghi nhận cho tất cả các khoản chênh lệch tạm thời còn tài sản thuế thu nhập hoãn lại chỉ được ghi nhận khi chắc chắn có đủ lợi nhuận tính thuế trong tương lai để khấu trừ các khoản chênh lệch tạm thời.

Thuế thu nhập hoãn lại được xác định theo thuế suất dự tính sẽ áp dụng cho năm tài sản được thu hồi hay nợ phải trả được thanh toán. Thuế thu nhập hoãn lại được ghi nhận vào Báo cáo kết quả hoạt động kinh doanh riêng và chỉ ghi vào vốn chủ sở hữu khi khoản thuế đó có liên quan đến các khoản mục được ghi thẳng vào vốn chủ sở hữu.

Tài sản thuế thu nhập hoãn lại và nợ thuế thu nhập hoãn lại phải trả được bù trừ khi Công ty có quyền hợp pháp để bù trừ giữa tài sản thuế thu nhập hiện hành với thuế thu nhập hiện hành phải nộp và khi các tài sản thuế thu nhập hoãn lại và nợ thuế thu nhập hoãn lại phải trả liên quan tới thuế thu nhập doanh nghiệp được quản lý bởi cùng một cơ quan thuế và Công ty có dự định thanh toán thuế thu nhập hiện hành trên cơ sở thuần.

Việc xác định thuế thu nhập của Công ty căn cứ vào các quy định hiện hành về thuế. Tuy nhiên, những quy định này thay đổi theo từng thời kỳ và việc xác định sau cùng về thuế thu nhập doanh nghiệp tùy thuộc vào kết quả kiểm tra của cơ quan thuế có thẩm quyền.

Các loại thuế khác được áp dụng theo các luật thuế hiện hành tại Việt Nam.

THUYẾT MINH BÁO CÁO TÀI CHÍNH RIÊNG (tiếp theo)

Quý 1 năm 2023

IV. TÓM TẮT CÁC CHÍNH SÁCH KẾ TOÁN CHỦ YẾU (tiếp theo)**Các bên liên quan**

Được coi là các bên liên quan là các doanh nghiệp - kể cả công ty mẹ, công ty con, công ty liên kết - các cá nhân, trực tiếp hay gián tiếp qua một hoặc nhiều trung gian, có quyền kiểm soát Công ty hoặc chịu sự kiểm soát của Công ty, hoặc cùng chung kiểm soát với Công ty. Các bên liên kết, các cá nhân nào trực tiếp hoặc gián tiếp nắm quyền biểu quyết của Công ty mà có ảnh hưởng đáng kể đối với Công ty, những chức trách quản lý chủ chốt như giám đốc, viên chức của Công ty, những thành viên thân cận trong gia đình của các cá nhân hoặc các bên liên kết này hoặc những công ty liên kết với các cá nhân này cũng được coi là bên liên quan.

Trong việc xem xét mối quan hệ của từng bên liên quan, bản chất của mối quan hệ được chú ý thay vì hình thức pháp lý.

V. THÔNG TIN BỔ SUNG CHO CÁC KHOẢN MỤC TRÌNH BÀY TRONG BẢNG CÂN ĐỐI KẾ TOÁN RIÊNG**1. Tiền và các khoản tương đương tiền**

	31/03/2023	01/01/2023
	VND	VND
Tiền mặt	832.616.144	156.480.959
Tiền gửi ngân hàng không kỳ hạn	17.572.538.988	24.873.416.709
Cộng	18.405.155.132	25.029.897.668

2. Phải thu của khách hàng

	31/03/2023	01/01/2023
	VND	VND
Ông Nguyễn Trường Sơn (i)	41.407.412.960	77.292.777.591
Phải thu khách hàng mua căn hộ	36.837.538.897	18.837.439.511
Công ty Cổ phần Hợp tác Kalas (i)	4.595.517.931	8.582.938.175
Các khoản phải thu khách hàng khác	8.731.914.749	5.210.299.749
Cộng	91.572.384.537	109.923.455.026

Trong đó, phải thu các bên liên quan:

Công ty TNHH Xây dựng - Thương Mại - Sản xuất Hùng Thanh

3.630.000.000

-

(i) Đây là số dư còn phải thu liên quan đến việc chuyển nhượng vốn góp vào đơn vị khác.

3. Trả trước cho người bán

	31/03/2023	01/01/2023
	VND	VND
Công ty Cổ phần Đầu tư Cầu đường CII (i) - bên liên quan	462.850.380.000	462.850.380.000
Nhà cung cấp khác	66.989.550	-
Cộng	462.917.369.550	462.850.380.000

(i) Đây là khoản trả trước liên quan đến thỏa thuận nhận chuyển nhượng cổ phần Công ty Cổ phần BOT Trung Lương - Mỹ Thuận do CII B&R đang sở hữu.

THUYẾT MINH BÁO CÁO TÀI CHÍNH RIÊNG (tiếp theo)

Quý 1 năm 2023

V. THÔNG TIN BỔ SUNG CHO CÁC KHOẢN MỤC TRÌNH BÀY TRONG BẢNG CÂN ĐỐI KẾ TOÁN RIÊNG (tiếp theo)**4. Phải thu về cho vay (hỗ trợ vốn)**

	31/03/2023 VND	01/01/2023 VND
a. Ngắn hạn		
Các bên liên quan (*)	1.088.451.971.215	1.115.629.493.151
Công ty Cổ phần Đầu tư Xây dựng Tuấn Lộc	314.551.000.000	300.000.000.000
Công ty Cổ phần Đầu tư Việt Thành	273.478.382.281	260.013.706.794
Công ty CP Thương mại Nước giải khát Khánh An	238.686.668.892	238.012.797.161
Phải thu các đối tượng khác	126.140.507.881	371.014.462.318
Cộng	2.041.308.530.269	2.284.670.459.424
b. Dài hạn		
Các bên liên quan (*)	1.978.106.235.749	3.026.171.483.297
Tổng cộng	4.019.414.766.018	5.310.841.942.721

(*) Chi tiết số dư với các bên liên quan:

	31/03/2023 VND	01/01/2023 VND
a. Ngắn hạn		
Công ty Cổ phần Xây dựng Hạ tầng CII	570.000.000.000	570.000.000.000
Công ty Cổ phần Đầu tư và Xây dựng Xa lộ Hà Nội	247.948.478.064	275.126.000.000
Công ty Cổ phần Đầu tư Cầu đường CII	270.053.493.151	270.053.493.151
Công ty TNHH MTV ĐT Kinh doanh Địa ốc Lữ Gia	450.000.000	450.000.000
	1.088.451.971.215	1.115.629.493.151
b. Dài hạn		
Công ty Cổ phần BOT Trung Lương - Mỹ Thuận	1.921.079.786.068	1.900.879.786.068
Công ty Cổ phần Đầu tư Cầu đường CII	57.026.449.681	57.026.449.681
Công ty TNHH MTV Khu Bắc Thủ Thiêm	-	543.265.247.548
Công ty Cổ phần Đầu tư và Xây dựng Xa lộ Hà Nội	-	400.000.000.000
Công ty Cổ phần Đầu tư Năm Bảy Bảy	-	125.000.000.000
	1.978.106.235.749	3.026.171.483.297
Tổng cộng số dư với các bên liên quan	3.066.558.206.964	4.141.800.976.448

THUYẾT MINH BÁO CÁO TÀI CHÍNH RIÊNG (tiếp theo)

Quý 1 năm 2023

V. THÔNG TIN BỔ SUNG CHO CÁC KHOẢN MỤC TRÌNH BÀY TRONG BẢNG CÂN ĐỐI KẾ TOÁN RIÊNG (tiếp theo)**5. Phải thu khác**

	31/03/2023 VND	01/01/2023 VND
a. Ngắn hạn		
Lãi phải thu từ các khoản hợp tác đầu tư, hỗ trợ vốn, trái phiếu và tiền gửi có kỳ hạn	495.401.028.608	566.217.775.818
Các khoản tiền đặt cọc, cầm cố và ký quỹ	307.467.935.284	382.396.487.866
Phải thu tiền bán căn hộ (i)	313.613.505.000	280.533.337.120
Cổ tức và lợi nhuận được chia	322.344.419.117	272.861.436.683
Vốn góp hợp tác đầu tư	158.773.301.802	158.773.301.802
Các khoản phải thu theo hợp đồng BCC	49.027.870.496	49.027.870.496
Phải thu người lao động	57.482.603.297	42.635.000.000
Các khoản phải thu khác	29.902.100.000	29.902.100.000
Cộng	1.734.012.863.604	1.782.347.309.785
b. Dài hạn		
Lãi phải thu từ các khoản hợp tác đầu tư và hỗ trợ vốn (ii)	897.431.014.896	927.099.206.225
Vốn góp hợp tác đầu tư	-	357.304.068.524
Các khoản tiền đặt cọc, cầm cố và ký quỹ	38.088.414.452	37.709.733.687
Cộng	935.519.429.348	1.322.113.008.436
Tổng cộng phải thu khác	2.669.532.292.952	3.104.460.318.221
<i>Trong đó, phải thu các bên liên quan:</i>		
	31/03/2023 VND	01/01/2023 VND
Lãi phải thu	1.094.574.525.825	1.199.261.843.847
Công ty Cổ phần BOT Trung Lương - Mỹ Thuận	804.526.793.742	735.589.206.901
Công ty Cổ phần Đầu tư và Xây dựng Xa lộ Hà Nội	47.290.305.157	219.898.021.199
Công ty Cổ phần Đầu tư Cầu đường CII	213.009.139.252	159.980.015.489
Công ty Cổ phần Xây dựng Hạ tầng CII	29.729.424.660	15.182.363.133
Công ty TNHH MTV Đầu tư Kinh doanh Địa ốc Lữ Gia	18.863.014	9.431.507
Công ty Cổ phần Đầu tư Năm Bảy Bảy	-	68.602.805.618
Vốn góp hợp tác đầu tư	158.773.301.802	516.077.370.326
Công ty Cổ phần Đầu tư Cầu đường CII	158.773.301.802	158.773.301.802
Công ty Cổ phần Đầu tư Năm Bảy Bảy	-	357.304.068.524
Phải thu về cổ tức và lợi nhuận	320.179.024.084	270.696.041.650
Công ty Cổ phần Đầu tư và Xây dựng Xa Lộ Hà Nội	301.508.454.559	270.696.041.650
Công ty TNHH MTV Khu Bắc Thủ Thiêm	18.670.569.525	-
Cộng phải thu các bên liên quan	1.573.526.851.711	1.986.035.255.823

(i) Số dư thể hiện khoản tiền Công ty Cổ phần Dịch vụ Nhịp Cầu Địa Ốc thu hộ từ các khách hàng mua căn hộ của Công ty.

THUYẾT MINH BÁO CÁO TÀI CHÍNH RIÊNG (tiếp theo)

Quý 1 năm 2023

V. THÔNG TIN BỔ SUNG CHO CÁC KHOẢN MỤC TRÌNH BÀY TRONG BẢNG CÂN ĐỐI KẾ TOÁN RIÊNG (tiếp theo)**5. Phải thu khác** (tiếp theo)

(ii) Chi tiết phải thu lãi dài hạn từ các khoản hợp tác đầu tư và hỗ trợ vốn:

	31/03/2023	01/01/2023
	VND	VND
Công ty Cổ phần BOT Trung Lương - Mỹ Thuận	804.526.793.742	735.589.206.901
Công ty Cổ phần Đầu tư Cầu đường CII	92.904.221.154	93.751.029.322
Công ty Cổ phần Đầu tư Năm Bảy Bảy	-	68.602.805.618
Công ty Cổ phần Đầu tư và Xây dựng Xa Lộ Hà Nội	-	29.156.164.384
Cộng	897.431.014.896	927.099.206.225

THUYẾT MINH BÁO CÁO TÀI CHÍNH RIÊNG (tiếp theo)

Quý 1 năm 2023

V. THÔNG TIN BỔ SUNG CHO CÁC KHOẢN MỤC TRÌNH BÀY TRONG BẢNG CÂN ĐỐI KẾ TOÁN RIÊNG (tiếp theo)**6. Nợ xấu**

	31/03/2023			01/01/2023		
	Nợ gốc VND	Giá trị có thể thu hồi VND	Dự phòng VND	Nợ gốc VND	Giá trị có thể thu hồi VND	Dự phòng VND
Phải thu ngắn hạn khác	11.998.127.006	-	(11.998.127.006)	11.998.127.006	-	(11.998.127.006)

Tình hình biến động dự phòng nợ phải thu khó đòi trong kỳ như sau:

	Từ 01/01/2023 đến 31/03/2023 VND	Từ 01/01/2022 đến 31/03/2022 VND
Số đầu năm	(11.998.127.006)	(11.998.127.006)
Trích lập dự phòng bổ sung	-	-
Số cuối năm	(11.998.127.006)	(11.998.127.006)

7. Hàng tồn kho

	31/03/2023		01/01/2023	
	Giá gốc VND	Dự phòng VND	Giá gốc VND	Dự phòng VND
Thành phẩm bất động sản	108.518.591.138	-	315.684.905.265	-
Cộng	108.518.591.138	-	315.684.905.265	-

THUYẾT MINH BÁO CÁO TÀI CHÍNH RIÊNG (tiếp theo)

Quý 1 năm 2023

V. THÔNG TIN BỔ SUNG CHO CÁC KHOẢN MỤC TRÌNH BÀY TRONG BẢNG CÂN ĐỐI KẾ TOÁN RIÊNG (tiếp theo)**8. Chi phí trả trước**

	31/03/2023 VND	01/01/2023 VND
a. Ngắn hạn		
Chi phí quản lý, lưu ký trái phiếu	12.442.659.280	1.280.000.000
Phí cam kết rút vốn	4.346.590.908	6.954.545.454
Chi phí khác chờ phân bổ	290.022.121	258.408.485
Cộng	17.079.272.309	8.492.953.939
b. Dài hạn		
Chi phí di dời, sửa chữa văn phòng	1.992.631.869	2.307.257.955
Phí cam kết rút vốn	911.111.114	944.444.447
Công cụ, dụng cụ xuất dùng	242.975.476	271.786.612
Cộng	3.146.718.459	3.523.489.014
Tổng cộng chi phí trả trước	20.225.990.768	12.016.442.953

9. Tài sản cố định hữu hình

	Phương tiện vận tải VND	Thiết bị dụng cụ quản lý VND	Cộng VND
Nguyên giá			
Tại ngày 01/01/2023 và ngày 31/03/2023	4.099.435.370	211.946.400	4.311.381.770
Giá trị hao mòn lũy kế			
Tại ngày 01/01/2023	4.099.435.370	211.946.400	4.311.381.770
Khấu hao trong năm	-	-	-
Tại ngày 31/03/2023	4.099.435.370	211.946.400	4.311.381.770
Giá trị còn lại			
Tại ngày 01/01/2023	-	-	-
Tại ngày 31/03/2023	-	-	-

Nguyên giá tài sản cố định hữu hình đã khấu hao hết nhưng vẫn còn sử dụng tại ngày 1 tháng 1 năm 2023 và tại ngày 31 tháng 3 năm 2023 là 4.311.381.770 đồng.

THUYẾT MINH BÁO CÁO TÀI CHÍNH RIÊNG (tiếp theo)

Quý 1 năm 2023

V. THÔNG TIN BỔ SUNG CHO CÁC KHOẢN MỤC TRÌNH BÀY TRONG BẢNG CÂN ĐỐI KẾ TOÁN RIÊNG (tiếp theo)**10. Tài sản cố định vô hình**

	Quyền thu phí giao thông VND	Phần mềm vi tính VND	Cộng VND
Nguyên giá			
Tại ngày 01/01/2023 và ngày 31/03/2023	1.058.840.204.896	120.000.000	1.058.960.204.896
Giá trị hao mòn lũy kế			
Tại ngày 01/01/2023	1.058.840.204.896	50.000.000	1.058.890.204.896
Khấu hao trong năm	-	10.000.000	10.000.000
Tại ngày 31/03/2023	1.058.840.204.896	60.000.000	1.058.900.204.896
Giá trị còn lại			
Tại ngày 01/01/2023	-	70.000.000	70.000.000
Tại ngày 31/03/2023	-	60.000.000	60.000.000

Quyền thu phí giao thông là quyền thu phí tại trạm Xa lộ Hà Nội để hoàn vốn đầu tư xây dựng cầu Rạch Chiếc mới. Công ty đã kết thúc thu phí hoàn vốn kể từ ngày 31 tháng 12 năm 2017 và đang thực hiện các thủ tục quyết toán dự án với UBND Thành phố Hồ Chí Minh để làm cơ sở thanh lý hợp đồng B.O.T.

11. Bất động sản đầu tư

	Bãi đậu xe ô tô VND	Trung tâm thương mại VND	Khu vực tiện ích khác	Cộng VND
Nguyên giá				
Tại ngày 01/01/2023	58.854.872.686	93.125.336.444	17.889.338.618	169.869.547.748
Nhận bàn giao (i)	420.582.153	106.809.086	133.161.191	660.552.430
Tại ngày 31/03/2023	59.275.454.839	93.232.145.530	18.022.499.809	170.530.100.178
Giá trị hao mòn lũy kế				
Tại ngày 01/01/2023	244.477.785	60.541.774	76.833.820	381.853.379
Khấu hao trong kỳ	370.241.108	932.634.456	116.366.606	1.419.242.170
Tại ngày 31/03/2023	614.718.893	993.176.230	193.200.426	1.801.095.549
Giá trị còn lại				
Tại ngày 01/01/2023	58.610.394.901	93.064.794.670	17.812.504.798	169.487.694.369
Tại ngày 31/03/2023	58.660.735.946	92.238.969.300	17.829.299.383	168.729.004.629

(i) Đây là giá trị tài sản nhận bàn giao từ công ty con - Công ty TNHH Đầu tư Cao ốc Điện Biên Phủ.

THUYẾT MINH BÁO CÁO TÀI CHÍNH RIÊNG (tiếp theo)

Quý 1 năm 2023

V. THÔNG TIN BỔ SUNG CHO CÁC KHOẢN MỤC TRÌNH BÀY TRONG BẢNG CÂN ĐỐI KẾ TOÁN RIÊNG (tiếp theo)**12. Đầu tư tài chính dài hạn****a. Đầu tư vào công ty con**

	31/03/2023				01/01/2023			
	Số lượng Cổ phần	Giá gốc VND	Dự phòng VND	Giá trị hợp lý VND	Số lượng Cổ phần	Giá gốc VND	Dự phòng VND	Giá trị hợp lý VND
Công ty TNHH MTV Khu Bắc Thủ Thiêm		1.500.000.000.000	-			1.500.000.000.000	-	
Công ty Cổ phần Đầu tư Cầu đường CII	105.716.842	1.290.394.536.116	-	6.343.010.520.000	105.716.842	1.290.394.536.116	-	5.708.709.468.000
Công ty TNHH Đầu tư Cao ốc Điện Biên Phủ		1.000.020.000.000	-			1.000.020.000.000	-	
Công ty TNHH MTV Đầu tư Kinh doanh Địa ốc Lữ Gia		751.300.000.000	-			751.300.000.000	-	
Công ty Cổ phần Xây dựng Hạ tầng CII	35.274.662	550.853.088.919	-		35.274.662	550.853.088.919	-	
Công ty Cổ phần Hạ tầng nước Sài Gòn	32.661.350	485.472.284.798	-	584.638.165.000	32.661.350	485.472.284.798	-	489.920.250.000
Công ty Cổ phần Đầu tư và Xây dựng Cầu đường Bình Triệu	4.860.450	69.382.887.750	-		4.860.450	69.382.887.750	-	
Công ty TNHH MTV Cầu Sài Gòn		28.181.425.563	-			28.181.425.563	-	
Công ty TNHH MTV Dịch vụ Hạ tầng CII		10.000.000.000	-			10.000.000.000	-	
Công ty TNHH Đô thị xanh Sài Gòn Long		65.000.000	-			65.000.000	-	
Cộng		5.685.669.223.146	-			5.685.669.223.146	-	

THUYẾT MINH BÁO CÁO TÀI CHÍNH RIÊNG (tiếp theo)

Quý 1 năm 2023

V. THÔNG TIN BỔ SUNG CHO CÁC KHOẢN MỤC TRÌNH BÀY TRONG BẢNG CÂN ĐỐI KẾ TOÁN RIÊNG (tiếp theo)**12. Đầu tư tài chính dài hạn** (tiếp theo)**b. Đầu tư vào công ty liên kết**

	31/03/2023				01/01/2023			
	Số lượng Cổ phần	Giá gốc VND	Dự phòng VND	Giá trị hợp lý VND	Số lượng Cổ phần	Giá gốc VND	Dự phòng VND	Giá trị hợp lý VND
Công ty Cổ phần Đầu tư và Xây dựng Xa Lộ Hà Nội	90.648.000	906.480.000.000	-		90.648.000	906.480.000.000	-	
Công ty Cổ phần Đầu tư Năm Bảy Bảy	37.581.332	579.933.366.544	(87.617.920.165)	492.315.449.200	37.581.332	579.933.366.544	(97.013.253.165)	482.920.116.200
Cộng		<u>1.486.413.366.544</u>	<u>(87.617.920.165)</u>			<u>1.486.413.366.544</u>	<u>(97.013.253.165)</u>	

c. Đầu tư góp vốn vào đơn vị khác

	31/03/2023				01/01/2023			
	Số lượng Cổ phần	Giá gốc VND	Dự phòng VND	Giá trị hợp lý VND	Số lượng Cổ phần	Giá gốc VND	Dự phòng VND	Giá trị hợp lý VND
Công ty Cổ phần Đầu tư Sài Gòn RiverFront	6.000.000	187.793.610.000	-		6.000.000	187.793.610.000	-	
Công ty Cổ phần Đầu tư Xây dựng Phú Mỹ	2.970.000	29.700.000.000	(16.688.430.000)	13.011.570.000	2.970.000	29.700.000.000	(16.688.430.000)	13.011.570.000
Công ty TNHH Golden Real Estate		19.998.000.000	-			19.998.000.000	-	
Công ty Cổ phần Du lịch Mê Kông - Mỹ Tho	500.000	5.000.000.000	(5.000.000.000)	-	500.000	5.000.000.000	(5.000.000.000)	-
Cộng		<u>242.491.610.000</u>	<u>(21.688.430.000)</u>			<u>242.491.610.000</u>	<u>(21.688.430.000)</u>	

THUYẾT MINH BÁO CÁO TÀI CHÍNH RIÊNG (tiếp theo)

Quý 1 năm 2023

V. THÔNG TIN BỔ SUNG CHO CÁC KHOẢN MỤC TRÌNH BÀY TRONG BẢNG CÂN ĐỐI KẾ TOÁN RIÊNG (tiếp theo)**12. Đầu tư tài chính dài hạn** (tiếp theo)

	Từ 01/01/2023 đến 31/03/2023 VND	Từ 01/01/2022 đến 31/03/2022 VND
Số đầu năm	(118.701.683.165)	(21.688.430.000)
Hoàn nhập dự phòng trong năm	9.395.333.000	-
Số cuối năm	(109.306.350.165)	(21.688.430.000)

d. Đầu tư nắm giữ đến ngày đáo hạn

	31/03/2023 VND	01/01/2023 VND
Trái phiếu	1.000.000.000	101.000.000.000

Trái phiếu đầu tư là trái phiếu do ngân hàng thương mại phát hành, thời hạn trái phiếu 10 năm, lãi suất trái phiếu được hưởng trong năm từ 7%/năm.

13. Tài sản thuế thu nhập hoãn lại

	Tiền nhận trước của khách hàng mua bất động sản VND
Tại ngày 01/01/2022	-
Kết chuyển vào kết quả kinh doanh trong năm	2.095.654.826
Tại ngày 01/01/2023	2.095.654.826
Phát sinh trong năm	(1.282.724.433)
Kết chuyển vào kết quả kinh doanh trong năm	-
Tại ngày 31/03/2023	812.930.393

THUYẾT MINH BÁO CÁO TÀI CHÍNH RIÊNG (tiếp theo)

Quý 1 năm 2023

V. THÔNG TIN BỔ SUNG CHO CÁC KHOẢN MỤC TRÌNH BÀY TRONG BẢNG CÂN ĐỐI KẾ TOÁN RIÊNG (tiếp theo)**14. Phải trả người bán ngắn hạn**

	31/03/2023		01/01/2023	
	Nợ gốc VND	Số có khả năng trả nợ VND	Nợ gốc VND	Số có khả năng trả nợ VND
Phải trả các bên liên quan (*)	5.554.440	5.554.440	24.993.904.440	24.993.904.440
Công ty TNHH Một thành viên Tổng Công ty Thái Sơn	1.274.408.379	1.274.408.379	1.274.408.379	1.274.408.379
Nhà cung cấp khác	119.285.352	119.285.352	591.263.723	591.263.723
Cộng	1.399.248.171	1.399.248.171	26.859.576.542	26.859.576.542

Trong đó, phải trả cho các bên liên quan

Công ty Cổ phần Đầu tư Cầu đường CII	-	-	24.988.350.000	24.988.350.000
Ông Lê Quốc Bình	2.777.220	2.777.220	2.777.220	2.777.220
Bà Nguyễn Mai Bảo Trâm	2.777.220	2.777.220	2.777.220	2.777.220
Cộng	5.554.440	5.554.440	24.993.904.440	24.993.904.440

15. Người mua trả tiền trước

	31/03/2023 VND	01/01/2023 VND
Thu tiền theo tiến độ khách hàng mua bất động sản	81.293.039.355	209.565.482.621
Các khách hàng khác	1.637.874.873	1.613.874.873
Cộng	82.930.914.228	211.179.357.494

THUYẾT MINH BÁO CÁO TÀI CHÍNH RIÊNG (tiếp theo)

Quý 1 năm 2023

V. THÔNG TIN BỔ SUNG CHO CÁC KHOẢN MỤC TRÌNH BÀY TRONG BẢNG CÂN ĐỐI KẾ TOÁN RIÊNG (tiếp theo)**16. Thuế và các khoản phải thu/phải nộp Nhà nước**

	01/01/2023 VND	Số phải nộp trong kỳ VND	Số đã thực nộp trong kỳ VND	31/03/2023 VND
a. Phải thu				
Thuế GTGT	100.696.041	100.696.041	-	-
Các loại thuế khác	19.210.804	19.210.804	-	-
Cộng	119.906.845	119.906.845	-	-
b. Phải nộp				
Thuế TNDN	14.282.005.591	11.336.410.889	-	25.618.416.480
Thuế TNCN	1.824.044.543	2.186.012.929	953.980.172	3.056.077.300
Thuế GTGT	-	7.986.892.623	100.696.041	7.886.196.582
Thuế nhà thầu	-	1.611.045.706	19.210.804	1.591.834.902
Các loại thuế khác	-	3.000.000	3.000.000	-
Cộng	16.106.050.134	23.123.362.147	1.076.887.017	38.152.525.264

17. Chi phí phải trả ngắn hạn

	31/03/2023 VND	01/01/2023 VND
Chi phí thi công công trình	21.210.137.494	19.664.715.523
Chi phí quản lý, lưu ký và phát hành trái phiếu	9.502.661.893	2.145.000.000
Chi phí khác	514.200.000	713.700.000
Cộng	31.226.999.387	22.523.415.523

18. Phải trả khác

	31/03/2023 VND	01/01/2023 VND
a. Ngắn hạn		
Nhận vốn góp hợp tác đầu tư	1.485.000.000.000	-
Phải trả chi phí lãi vay và các khoản chi phí hợp tác kinh doanh	141.386.376.632	231.294.818.810
Nhận đặt cọc	213.885.144.447	133.884.475.000
Các khoản phải trả khác	67.880.357.184	33.934.804.245
Cộng	1.908.151.878.263	401.891.198.055
b. Dài hạn		
Nhận vốn góp hợp tác kinh doanh	1.150.000.000.000	1.150.000.000.000
Nhận đặt cọc	24.000.000	-
Cộng	1.150.024.000.000	1.150.000.000.000
Tổng cộng phải trả khác	3.058.175.878.263	1.551.891.198.055

THUYẾT MINH BÁO CÁO TÀI CHÍNH RIÊNG (tiếp theo)

Quý 1 năm 2023

V. THÔNG TIN BỔ SUNG CHO CÁC KHOẢN MỤC TRÌNH BÀY TRONG BẢNG CÂN ĐỐI KẾ TOÁN RIÊNG (tiếp theo)**18. Phải trả khác** (tiếp theo)*Trong đó, phải trả các bên liên quan như sau:*

	31/03/2023 VND	01/01/2023 VND
Vốn góp và chi phí hợp tác đầu tư, hợp tác kinh doanh	2.675.641.416.033	1.167.432.000.000
Công ty TNHH MTV Khu Bắc Thủ Thiêm	1.494.890.416.033	-
Công ty Cổ phần Đầu tư Năm Bầy Bầy	1.180.751.000.000	1.167.432.000.000
Chi phí sử dụng vốn	8.151.903.042	7.354.017.414
Công ty Cổ phần Đầu tư và Xây dựng Cầu đường Bình Triệu	5.290.542.045	4.660.959.036
Công ty TNHH BOT Cầu Rạch Miễu	2.441.712.329	1.611.041.096
Công ty TNHH MTV Dịch vụ Hạ Tầng CII	315.078.502	911.572.603
Bà Nguyễn Mai Bảo Trâm	104.570.166	170.444.679
Các khoản thu hộ	6.869.000.000	6.869.000.000
Công ty TNHH Đầu tư Cao ốc Điện Biên Phủ	6.869.000.000	6.869.000.000
Phải trả lãi trái phiếu	13.561.643.836	-
Công ty TNHH MTV Khu Bắc Thủ Thiêm	13.561.643.836	-
Phải trả khác	27.765.450.000	2.777.100.000
Công ty TNHH MTV Cầu Sài Gòn	27.765.450.000	2.777.100.000
Cộng phải trả các bên liên quan	2.731.989.412.911	1.184.432.117.414

THUYẾT MINH BÁO CÁO TÀI CHÍNH RIÊNG (tiếp theo)
Quý 1 năm 2023

V. THÔNG TIN BỔ SUNG CHO CÁC KHOẢN MỤC TRÌNH BÀY TRONG BẢNG CÂN ĐỐI KẾ TOÁN RIÊNG (tiếp theo)

19. Vay và nợ thuê tài chính

a. Vay và nợ thuê tài chính ngắn hạn

	31/03/2023		Phát sinh trong kỳ		01/01/2023	
	Nợ gốc VND	Giá trị có khả năng thanh toán VND	Tăng VND	Giảm VND	Nợ gốc VND	Giá trị có khả năng thanh toán VND
Vay các bên liên quan (*)	3.260.208.775.492	3.260.208.775.492	571.378.951.304	1.623.534.401.171	4.312.364.225.359	4.312.364.225.359
Vay các ngân hàng thương mại	434.500.000.000	434.500.000.000	-	15.500.000.000	450.000.000.000	450.000.000.000
Vay các cá nhân và tổ chức khác	41.071.400.000	41.071.400.000	7.635.400.000	35.736.000.000	69.172.000.000	69.172.000.000
Các khoản vay và nợ dài hạn đến hạn trả (xem <i>Thuyết minh b</i>)	80.980.189.368	80.980.189.368			77.646.856.035	77.646.856.035
Mệnh giá trái phiếu đến hạn (xem <i>Thuyết minh b</i>)	800.000.000.000	800.000.000.000			3.161.000.000.000	3.161.000.000.000
Chi phí phát hành trái phiếu đến hạn (xem <i>Thuyết minh</i> Cộng)	(24.389.769.837)	(24.389.769.837)			(27.288.745.733)	(27.288.745.733)
	4.592.370.595.023	4.592.370.595.023	579.014.351.304	1.674.770.401.171	8.042.894.335.661	8.042.894.335.661

THUYẾT MINH BÁO CÁO TÀI CHÍNH RIÊNG (tiếp theo)

Quý 1 năm 2023

V. THÔNG TIN BỔ SUNG CHO CÁC KHOẢN MỤC TRÌNH BÀY TRONG BẢNG CÂN ĐỐI KẾ TOÁN RIÊNG (tiếp theo)**19. Vay và nợ thuê tài chính** (tiếp theo)**a. Vay và nợ thuê tài chính ngắn hạn** (tiếp theo)*(*) Chi tiết vay các bên liên quan*

	31/03/2023		Phát sinh trong kỳ		01/01/2023	
	Nợ gốc VND	Giá trị có khả năng thanh toán VND	Tăng VND	Giảm VND	Nợ gốc VND	Giá trị có khả năng thanh toán VND
Công ty TNHH MTV Khu Bắc Thủ Thiêm	2.475.724.986.822	2.475.724.986.822	426.713.446.171	770.043.453.589	2.819.054.994.240	2.819.054.994.240
Công ty Cổ phần Xây dựng Hạ tầng CII	277.616.915.469	277.616.915.469	52.150.000.000	660.613.697.963	886.080.613.432	886.080.613.432
Công ty TNHH Đầu tư Cao ốc Điện Biên Phủ	235.776.983.850	235.776.983.850	10.782.695.363	147.921.947.959	372.916.236.446	372.916.236.446
Công ty Cổ phần Đầu tư Cầu đường CII	161.000.378.040	161.000.378.040	21.500.000.000	-	139.500.378.040	139.500.378.040
Công ty TNHH MTV Dịch vụ Hạ tầng CII	53.192.809.770	53.192.809.770	60.232.809.770	26.740.000.000	19.700.000.000	19.700.000.000
Bà Nguyễn Mai Bảo Trâm	28.915.234.483	28.915.234.483	-	18.215.301.660	47.130.536.143	47.130.536.143
Công ty CP Đầu tư và Xây dựng Cầu đường Bình Triệu	27.981.467.058	27.981.467.058	-	-	27.981.467.058	27.981.467.058
Cộng	3.260.208.775.492	3.260.208.775.492	571.378.951.304	1.623.534.401.171	4.312.364.225.359	4.312.364.225.359

THUYẾT MINH BÁO CÁO TÀI CHÍNH RIÊNG (tiếp theo)

Quý 1 năm 2023

V. THÔNG TIN BỔ SUNG CHO CÁC KHOẢN MỤC TRÌNH BÀY TRONG BẢNG CÂN ĐỐI KẾ TOÁN RIÊNG (tiếp theo)**19. Vay và nợ thuê tài chính** (tiếp theo)**b. Vay và nợ thuê tài chính dài hạn**

	31/03/2023		Phát sinh trong kỳ		01/01/2023	
	Nợ gốc VND	Giá trị có khả năng thanh toán	Tăng VND	Giảm VND	Nợ gốc VND	Giá trị có khả năng thanh toán
		VND				VND
Các khoản vay						
Vay các cá nhân và tổ chức khác	183.817.362.703	183.817.362.703	11.000.000.000	-	172.817.362.703	172.817.362.703
Vay các ngân hàng thương mại	96.666.666.669	96.666.666.669	-	-	96.666.666.669	96.666.666.669
Trừ: Số phải trả trong 12 tháng	(80.980.189.368)	(80.980.189.368)			(77.646.856.035)	(77.646.856.035)
	199.503.840.004	199.503.840.004	11.000.000.000	-	191.837.173.337	191.837.173.337
Trái phiếu phát hành						
Trái phiếu CI1012029_G	1.130.126.957.370	1.150.000.000.000	864.045.332	-	1.129.262.912.038	1.150.000.000.000
Trái phiếu CIIBOND2020-04	799.786.666.667	800.000.000.000	213.333.334	-	799.573.333.333	800.000.000.000
Trái phiếu CIIB2124001	579.557.000.000	590.000.000.000	2.610.750.000	-	576.946.250.000	590.000.000.000
Trái phiếu CIIB2124002	497.000.000.000	500.000.000.000	500.000.000	-	496.500.000.000	500.000.000.000
Trái phiếu CIIB2024009	491.250.000.000	500.000.000.000	1.750.000.000	-	489.500.000.000	500.000.000.000
Trái phiếu CI142013	369.129.862.058	372.323.000.000	319.313.794	-	368.810.548.264	372.323.000.000
Trái phiếu CIIBOND2020_02	-	-	539.583.333	1.850.000.000.000	1.849.460.416.667	1.850.000.000.000
Trái phiếu CI1-H-20-23-006	-	-	2.146.059.229	511.000.000.000	508.853.940.771	511.000.000.000

THUYẾT MINH BÁO CÁO TÀI CHÍNH RIÊNG (tiếp theo)

Quý 1 năm 2023

V. THÔNG TIN BỔ SUNG CHO CÁC KHOẢN MỤC TRÌNH BÀY TRONG BẢNG CÂN ĐỐI KẾ TOÁN RIÊNG (tiếp theo)**19. Vay và nợ thuê tài chính** (tiếp theo)**b. Vay và nợ thuê tài chính dài hạn** (tiếp theo)

	31/03/2023		Phát sinh trong kỳ		01/01/2023	
	Nợ gốc	Giá trị có khả năng thanh toán	Tăng	Giảm	Nợ gốc	Giá trị có khả năng thanh toán
	VND	VND	VND	VND	VND	VND
Trái phiếu phát hành (tiếp theo)						
Trừ: Mệnh giá trái phiếu đáo hạn trong 12 tháng tới	(800.000.000.000)	(800.000.000.000)			(3.161.000.000.000)	(3.161.000.000.000)
Cộng: Chi phí phát hành trái phiếu kết chuyển vào chi phí trong 12 tháng tới	24.389.769.837	-			27.288.745.733	-
	3.091.240.255.932	3.112.323.000.000	8.943.085.022	2.361.000.000.000	3.085.196.146.806	3.112.323.000.000
Cộng vay và trái phiếu	3.290.744.095.936	3.311.826.840.004	19.943.085.022	2.361.000.000.000	3.277.033.320.143	3.304.160.173.337
Trong đó số dư với các bên liên quan						
Vay bên liên quan						
Công ty TNHH BOT Cầu Rạch Miễu	40.000.000.000	40.000.000.000	11.000.000.000	-	29.000.000.000	29.000.000.000
Trái phiếu CI42013						
Công ty TNHH MTV Khu Bắc Thủ Thiêm	300.000.000.000	300.000.000.000	300.000.000.000	-	-	-

THUYẾT MINH BÁO CÁO TÀI CHÍNH RIÊNG (tiếp theo)

Quý 1 năm 2023

V. THÔNG TIN BỔ SUNG CHO CÁC KHOẢN MỤC TRÌNH BÀY TRONG BẢNG CÂN ĐỐI KẾ TOÁN RIÊNG (tiếp theo)**19. Vay và nợ thuê tài chính** (tiếp theo)

Các khoản vay và nợ dài hạn được hoàn trả theo lịch biểu sau:

Lịch thanh toán của các khoản vay dài hạn

	31/03/2023 VND	01/01/2023 VND
Trong vòng một năm	80.980.189.368	77.646.856.035
Trong năm thứ hai	53.333.333.332	42.333.333.332
Từ năm thứ ba đến năm thứ năm	119.503.839.996	119.503.839.996
Sau năm năm	26.666.666.676	30.000.000.009
	280.484.029.372	269.484.029.372
Trừ: số phải trả trong vòng 12 tháng tới	(80.980.189.368)	(77.646.856.035)
Cộng	199.503.840.004	191.837.173.337

Lịch thanh toán của các khoản trái phiếu

	31/03/2023 VND	01/01/2023 VND
Trong vòng một năm	800.000.000.000	3.161.000.000.000
Trong năm thứ hai	1.590.000.000.000	1.590.000.000.000
Từ năm thứ ba đến năm thứ năm	372.323.000.000	372.323.000.000
Sau năm năm	1.150.000.000.000	1.150.000.000.000
	3.912.323.000.000	6.273.323.000.000
Trừ: số phải trả trong vòng 12 tháng tới	(800.000.000.000)	(3.161.000.000.000)
Trừ: các khoản ghi nhận vào chi phí tài chính trong tương lai (*)	(21.082.744.068)	(27.126.853.194)
Cộng	3.091.240.255.932	3.085.196.146.806

(*) Đây là các khoản chi phí phát hành trái phiếu được ghi nhận giảm trừ vào mệnh giá trái phiếu tại thời điểm phát hành. Chi phí này sẽ phân bổ dần vào chi phí đi vay theo phương pháp đường thẳng dựa trên thời hạn của trái phiếu.

THUYẾT MINH BÁO CÁO TÀI CHÍNH RIÊNG (tiếp theo)

Quý 1 năm 2023

V. THÔNG TIN BỔ SUNG CHO CÁC KHOẢN MỤC TRÌNH BÀY TRONG BẢNG CÂN ĐỐI KẾ TOÁN RIÊNG (tiếp theo)**20. Vốn chủ sở hữu****a. Thay đổi trong vốn chủ sở hữu**

	Vốn đầu tư của chủ sở hữu	Thặng dư vốn cổ phần	Cổ phiếu quỹ	Quỹ đầu tư phát triển	Lợi nhuận sau thuế chưa phân phối	Cộng
Tại ngày 01/01/2022	2.833.047.710.000	393.393.444.932	(1.027.507.990.369)	215.502.291.010	690.568.980.584	3.105.004.436.157
Lợi nhuận trong kỳ	-	-	-	-	162.909.255.189	162.909.255.189
Tái phát hành cổ phiếu quỹ	-	98.938.331.773	220.883.574.552	-	-	319.821.906.325
Tại ngày 31/03/2022	2.833.047.710.000	492.331.776.705	(806.624.415.817)	215.502.291.010	853.478.235.773	3.587.735.597.671
Lợi nhuận trong kỳ	-	-	-	-	47.555.039.031	47.555.039.031
Chuyển đổi trái phiếu	7.147.420.000	11.162.580.000	-	-	-	18.310.000.000
Tái phát hành cổ phiếu quỹ	-	24.039.992.987	69.603.266.246	-	-	93.643.259.233
Tại ngày 31/12/2022	2.840.195.130.000	527.534.349.692	(737.021.149.571)	215.502.291.010	901.033.274.804	3.747.243.895.935
Tại ngày 01/01/2023	2.840.195.130.000	527.534.349.692	(737.021.149.571)	215.502.291.010	901.033.274.804	3.747.243.895.935
Lợi nhuận trong kỳ	-	-	-	-	20.592.438.398	20.592.438.398
Tại ngày 31/03/2023	2.840.195.130.000	527.534.349.692	(737.021.149.571)	215.502.291.010	921.625.713.202	3.767.836.334.333

THUYẾT MINH BÁO CÁO TÀI CHÍNH RIÊNG (tiếp theo)

Quý 1 năm 2023

V. THÔNG TIN BỔ SUNG CHO CÁC KHOẢN MỤC TRÌNH BÀY TRONG BẢNG CÂN ĐỐI KẾ TOÁN RIÊNG (tiếp theo)**20. Vốn chủ sở hữu** (tiếp theo)**b. Cổ phiếu**

	31/03/2023	01/01/2023
	Cổ phiếu	Cổ phiếu
Số lượng cổ phiếu đăng ký phát hành	284.019.513	284.019.513
Số lượng cổ phiếu đã phát hành ra công chúng	284.019.513	284.019.513
+ Cổ phiếu phổ thông	284.019.513	284.019.513
Số lượng cổ phiếu đã mua lại (cổ phiếu quỹ)	(31.797.370)	(31.797.370)
+ Cổ phiếu phổ thông	(31.797.370)	(31.797.370)
Số lượng cổ phiếu đang lưu hành	252.222.143	252.222.143
+ Cổ phiếu phổ thông	252.222.143	252.222.143
Mệnh giá cổ phiếu: 10.000 VND/cổ phiếu		

c. Cổ tức

Đại hội đồng Cổ đông thường niên năm 2021 ngày 20 tháng 5 năm 2022 đã thông qua việc hủy chi trả 2% cổ tức còn lại của năm 2019 và 12% cổ tức của năm 2020. Công ty sẽ phát hành cổ phiếu để tăng vốn cổ phần từ các nguồn lợi nhuận sau thuế chưa phân phối, thặng dư vốn cổ phần và quỹ đầu tư phát triển. Tỷ lệ phát hành là 14% (tương đương 2% cổ tức còn lại của năm 2019 và 12% cổ tức của năm 2020).

Cổ tức năm 2022 theo kế hoạch sẽ được chi trả với tỷ lệ 15% bằng tiền mặt. Mức chi trả và hình thức trả cổ tức cuối cùng sẽ được phê duyệt tại Đại hội đồng Cổ đông thường niên 2022 sắp tới.

VI. THÔNG TIN BỔ SUNG CHO CÁC KHOẢN MỤC TRÌNH BÀY TRÊN BÁO CÁO KẾT QUẢ HOẠT ĐỘNG KINH DOANH RIÊNG**1. Doanh thu bán hàng và cung cấp dịch vụ**

	Từ 01/01/2023 đến 31/03/2023	Từ 01/01/2022 đến 31/03/2022
	VND	VND
Doanh thu hoạt động kinh doanh bất động sản	284.009.184.000	-

Trong đó, doanh thu phát sinh từ các giao dịch với các bên liên quan:

Doanh thu cho thuê mặt bằng

Công ty TNHH Xây dựng - Thương Mại - Sản xuất Hùng Thanh

3.300.000.000	-
---------------	---

2. Giá vốn hàng bán

	Từ 01/01/2023 đến 31/03/2023	Từ 01/01/2022 đến 31/03/2022
	VND	VND
Giá vốn hoạt động kinh doanh bất động sản	218.818.330.713	-

THUYẾT MINH BÁO CÁO TÀI CHÍNH RIÊNG (tiếp theo)

Quý 1 năm 2023

VI. THÔNG TIN BỔ SUNG CHO CÁC KHOẢN MỤC TRÌNH BÀY TRÊN BÁO CÁO KẾT QUẢ HOẠT ĐỘNG KINH DOANH RIÊNG (tiếp theo)**3. Doanh thu hoạt động tài chính**

	Từ 01/01/2023 đến 31/03/2023 VND	Từ 01/01/2022 đến 31/03/2022 VND
Lãi từ các khoản hợp tác đầu tư, hỗ trợ vốn, tiền gửi và trái phiếu	241.059.265.442	202.179.568.821
Cổ tức, lợi nhuận được chia	61.812.412.909	-
Lãi thoái vốn công ty con và chuyển nhượng các khoản đầu tư tài chính	927.215.125	325.196.809.970
Cộng	303.798.893.476	527.376.378.791

Trong đó, doanh thu phát sinh từ các giao dịch với các bên liên quan

	Từ 01/01/2023 đến 31/03/2023 VND	Từ 01/01/2022 đến 31/03/2022 VND
Cổ tức, lợi nhuận được chia	61.812.412.909	-
Công ty Cổ phần Đầu tư và Xây dựng Xa Lộ Hà Nội	30.812.412.909	-
Công ty TNHH MTV Khu Bắc Thủ Thiêm	25.000.000.000	-
Công ty TNHH Đầu tư Cao ốc Điện Biên Phủ	6.000.000.000	-
Lãi từ các khoản hợp tác đầu tư và hỗ trợ	182.789.944.276	178.556.999.210
Công ty Cổ phần BOT Trung Lương Mỹ Thuận	68.937.586.841	59.031.952.895
Công ty Cổ phần Đầu tư Cầu đường CII	57.122.050.826	8.094.362.614
Công ty Cổ phần Đầu tư và Xây dựng Xa Lộ Hà Nội	18.133.956.292	71.859.003.598
Công ty Cổ phần Xây dựng Hạ tầng CII	14.054.794.520	9.770.132.508
Công ty Cổ phần Đầu tư Năm Bẩy Bẩy	12.509.907.303	9.168.176.965
Công ty TNHH MTV Khu Bắc Thủ Thiêm	12.014.385.661	12.657.465.101
Công ty TNHH MTV Đầu tư Kinh doanh Địa ốc Lữ Gia	9.431.507	-
Công ty TNHH MTV Dịch vụ Hạ tầng CII	7.831.326	-
Công ty Cổ phần Hạ tầng nước Sài Gòn	-	7.975.905.529
Cộng doanh thu từ bên liên quan	244.602.357.185	178.556.999.210

THUYẾT MINH BÁO CÁO TÀI CHÍNH RIÊNG (tiếp theo)

Quý 1 năm 2023

VI. THÔNG TIN BỔ SUNG CHO CÁC KHOẢN MỤC TRÌNH BÀY TRÊN BÁO CÁO KẾT QUẢ HOẠT ĐỘNG KINH DOANH RIÊNG (tiếp theo)**4. Chi phí tài chính**

	Từ 01/01/2023 đến 31/03/2023 VND	Từ 01/01/2022 đến 31/03/2022 VND
Chi phí lãi vay	292.844.686.402	294.545.417.846
Chi phí bảo lãnh, phát hành trái phiếu	21.951.758.511	45.309.289.882
Chi phí hợp tác kinh doanh	25.496.000.000	10.227.000.000
Hoàn nhập dự phòng đầu tư tài chính	(9.395.333.000)	-
Chi phí tài chính khác	2.827.239.570	1.878.315.569
Cộng	333.724.351.483	351.960.023.297

Trong đó, chi phí phát sinh từ các giao dịch với các bên liên quan:

	Từ 01/01/2023 đến 31/03/2023 VND	Từ 01/01/2022 đến 31/03/2022 VND
Chi phí lãi vay	114.380.383.397	85.863.653.357
Công ty TNHH MTV Khu Bắc Thủ Thiêm	77.492.393.507	60.525.681.333
Công ty Cổ phần Xây dựng Hạ tầng CII	20.936.643.233	14.602.579.811
Công ty TNHH Đầu tư Cao ốc Điện Biên Phủ	8.578.052.041	5.801.985.084
Công ty Cổ phần Đầu tư Cầu đường CII	4.092.927.063	2.686.792.047
Bà Nguyễn Mai Bảo Trâm	1.223.766.316	-
Công ty CP Đầu tư và Xây dựng Cầu đường Bình Triệu	629.583.009	629.583.009
Công ty TNHH BOT Cầu Rạch Miễu	830.671.233	-
Công ty TNHH MTV Dịch vụ Hạ tầng CII	596.346.995	-
Công ty TNHH MTV Đầu tư Kinh doanh Địa ốc Lữ Gia	-	1.533.674.638
Công ty Cổ phần Đầu tư Hạ tầng Kỹ thuật Vinaphill	-	83.357.435
Chi phí hợp tác đầu tư các dự án		
Công ty Cổ phần Đầu tư Năm Bẩy Bảy	25.496.000.000	10.227.000.000
Cộng chi phí từ bên liên quan	139.876.383.397	96.090.653.357

THUYẾT MINH BÁO CÁO TÀI CHÍNH RIÊNG (tiếp theo)
Quý 1 năm 2023

VI. THÔNG TIN BỔ SUNG CHO CÁC KHOẢN MỤC TRÌNH BÀY TRÊN BÁO CÁO KẾT QUẢ HOẠT ĐỘNG KINH DOANH RIÊNG (tiếp theo)

5. Chi phí quản lý doanh nghiệp

	Từ 01/01/2023 đến 31/03/2023 VND	Từ 01/01/2022 đến 31/03/2022 VND
Chi phí nhân viên quản lý	-	4.293.964.629
Chi phí đồ dùng văn phòng	46.561.136	48.933.777
Chi phí khấu hao	10.000.000	82.906.249
Thuế, phí và lệ phí	29.986.726	191.108.012
Chi phí dịch vụ mua ngoài	1.978.182.789	3.970.474.754
Chi phí bằng tiền khác	30.000.000	402.277.778
Cộng	2.094.730.651	8.989.665.199

Trong đó, chi phí phát sinh từ các giao dịch với các bên liên quan:

Chi phí thuê văn phòng từ Công ty TNHH Đầu tư Cao ốc Điện Biên Phủ	320.541.084	317.399.812
--	-------------	-------------

6. Chi phí thuế thu nhập doanh nghiệp hiện hành


	Từ 01/01/2023 đến 31/03/2023 VND	Từ 01/01/2022 đến 31/03/2022 VND
Lợi nhuận kế toán trước thuế	33.211.573.720	166.470.599.387
Điều chỉnh cho thu nhập chịu thuế:		
Trừ: Các khoản chi phí không được trừ	25.869.822.632	14.736.121.604
Cộng: Các khoản thu nhập không chịu thuế	(61.812.412.909)	(163.400.000.000)
Thu nhập chịu thuế	(2.731.016.557)	17.806.720.991
Lỗi tính thuế năm trước mang sang	-	-
Thu nhập tính thuế	(2.731.016.557)	17.806.720.991
Thuế suất thuế TNDN hiện hành	20%	20%
Thuế TNDN tính trên thu nhập chịu thuế năm	-	3.561.344.198
Thuế thu nhập doanh nghiệp hoạt động chuyển nhượng bất động sản	12.619.135.322	-
1% Thuế TNDN tạm nộp từ tiền thu khách hàng mua căn hộ	(1.282.724.433)	-
Điều chỉnh thuế TNDN của năm trước	-	-
Tổng chi phí thuế TNDN hiện hành	11.336.410.889	3.561.344.198

THUYẾT MINH BÁO CÁO TÀI CHÍNH RIÊNG (tiếp theo)
Quý 1 năm 2023**VII. THÔNG TIN KHÁC****1. Thu nhập khác của Ban điều hành được hưởng trong kỳ như sau:**


	Từ 01/01/2023 đến 31/03/2023 VND	Từ 01/01/2022 đến 31/03/2022 VND
Lương	1.377.480.000	2.119.170.000
Thưởng và các khoản thu nhập khác	4.540.520.000	7.639.630.000
Cộng	5.918.000.000	9.758.800.000

2. Số liệu so sánh

Số liệu so sánh là số liệu của Báo cáo tài chính riêng cho năm tài chính kết thúc ngày 31 tháng 12 năm 2022 đã được kiểm toán và Báo cáo tài chính riêng Quý 1 năm 2022.



Nguyễn Văn Bích Ngọc
Người lập biểu



Mai Thị Thu Phương
Kế toán trưởng



Lê Quốc Bình
Tổng Giám đốc

Thành phố Hồ Chí Minh, ngày 21 tháng 04 năm 2023