

CÔNG TY CỔ PHẦN BẤT ĐỘNG SẢN DU LỊCH NINH VÂN BAY
Tầng 4, toà nhà Hoàng Gia, 180 Triệu Việt Vương, Hai Bà Trưng, Hà Nội

BÁO CÁO TÀI CHÍNH RIÊNG

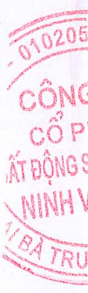
CÔNG TY CỔ PHẦN BẤT ĐỘNG SẢN DU LỊCH NINH VÂN BAY
Quý I năm 2023

Hà nội, tháng 04 năm 2023

BẢNG CÂN ĐỐI KẾ TOÁN RIÊNG
ngày 31 tháng 03 năm 2023

Đơn vị tính: VND

Mã số	TÀI SẢN	Thuyết minh	Số cuối kỳ	Số đầu kỳ
100	A. TÀI SẢN NGẮN HẠN		4.518.687.776	12.369.355.352
110	I. Tiền và các khoản tương đương tiền	4	317.829.967	3.712.485.703
111	1. Tiền		317.829.967	912.485.703
112	2. Các khoản tương đương tiền		-	2.800.000.000
130	II. Các khoản phải thu ngắn hạn		1.065.416.383	5.489.078.999
131	1. Phải thu ngắn hạn của khách hàng		975.600.000	777.600.000
132	2. Trả trước cho người bán ngắn hạn		781.930.500	813.223.000
136	3. Phải thu ngắn hạn khác	5	5.210.691.436	9.801.061.552
137	4. Dự phòng phải thu ngắn hạn khó đòi	6	(5.902.805.553)	(5.902.805.553)
150	III. Tài sản ngắn hạn khác		3.135.441.426	3.167.790.650
151	1. Chi phí trả trước ngắn hạn		7.394.058	62.339.511
152	2. Thuế GTGT được khấu trừ		3.128.047.368	3.105.451.139
200	B. TÀI SẢN DÀI HẠN		744.733.001.694	744.910.324.417
220	I. Tài sản cố định	7	2.565.266.902	2.693.670.427
221	1. Tài sản cố định hữu hình		2.565.266.902	2.693.670.427
222	Nguyên giá		4.196.143.673	4.196.143.673
223	Giá trị hao mòn lũy kế		(1.630.876.771)	(1.502.473.246)
250	II. Đầu tư tài chính dài hạn	8	741.951.890.000	741.951.890.000
251	1. Đầu tư vào công ty con		741.951.890.000	741.951.890.000
253	2. Đầu tư góp vốn vào đơn vị khác		18.360.000.000	18.360.000.000
254	3. Dự phòng đầu tư tài chính dài hạn		(18.360.000.000)	(18.360.000.000)
260	III. Tài sản dài hạn khác		215.844.792	264.763.990
261	1. Chi phí trả trước dài hạn		215.844.792	264.763.990
270	TỔNG CỘNG TÀI SẢN		749.251.689.470	757.279.679.769



BẢNG CÂN ĐỐI KẾ TOÁN RIÊNG (tiếp theo)
ngày 31 tháng 03 năm 2023

Đơn vị tính: VND

Mã số	NGUỒN VỐN	Thuyết minh	Số cuối kỳ	Số đầu kỳ
300	C. NỢ PHẢI TRẢ		339.345.609.325	336.634.978.533
310	I. Nợ ngắn hạn		31.340.899.659	39.220.268.867
311	1. Phải trả người bán ngắn hạn		152.000.000	
313	1. Thuế và các khoản phải nộp Nhà nước		320.558.724	379.953.120
314	2. Phải trả người lao động		272.979.100	-
315	3. Chi phí phải trả ngắn hạn		4.359.450.576	4.543.560.165
319	4. Phải trả ngắn hạn khác	9	2.020.424.259	10.009.439.582
320	5. Vay ngắn hạn	10	24.215.487.000	24.287.316.000
330	II. Nợ dài hạn		308.004.709.666	297.414.709.666
337	1. Phải trả dài hạn khác	9	39.500.000.000	29.000.000.000
338	2. Vay dài hạn	10	268.504.709.666	268.414.709.666
400	D. VỐN CHỦ SỞ HỮU		409.906.080.145	420.644.701.236
410	I. Vốn chủ sở hữu	11	409.906.080.145	420.644.701.236
411	1. Vốn cổ phần đã phát hành		905.000.000.000	905.000.000.000
411a	- Cổ phiếu phổ thông có quyền biểu quyết		905.000.000.000	905.000.000.000
412	2. Thặng dư vốn cổ phần		24.455.000.000	24.455.000.000
421	3. Lỗ lũy kế		(519.548.919.855)	(508.810.298.764)
421a	- Lỗ lũy kế đến cuối năm trước		(508.810.298.764)	(509.171.160.420)
421b	- Lợi nhuận/(lỗ) sau thuế chưa phân phối năm nay		(10.738.621.091)	360.861.656
440	TỔNG CỘNG NGUỒN VỐN		749.251.689.470	757.279.679.769

Nguyễn Thúy Liên
Người lập kiêm Kế toán trưởng



Vũ Hồng Quỳnh
Tổng Giám đốc

Hà Nội, Việt Nam

Ngày 28 tháng 4 năm 2023


BÁO CÁO KẾT QUẢ HOẠT ĐỘNG KINH DOANH RIÊNG QUÝ 1 NĂM 2023

Đơn vị tính: VND

Code	Chi Tiêu	TM	Quý		Lũy kế từ đầu năm đến cuối quý	
			Quý 1 năm 2023	Quý 1 năm 2022	Năm 2023	Năm 2022
21	6. Doanh thu hoạt động tài chính		(20.794.820)	907.358	(20.794.820)	907.358
22	7. Chi phí tài chính	12	(8.404.391.660)	(5.741.541.883)	(8.404.391.660)	(5.741.541.883)
23	- Trong đó : Chi phí lãi vay		(8.314.391.660)		(8.314.391.660)	
24	8. Chi phí bán hàng		-	-	-	-
25	9. Chi phí quản lý doanh nghiệp	13	(2.373.060.667)	(2.932.753.455)	(2.373.060.667)	(2.932.753.455)
30	10. Lợi nhuận thuần từ HĐKD		(10.798.247.147)	(8.673.387.980)	(10.798.247.147)	(8.673.387.980)
31	11. Thu nhập khác		180.000.000		180.000.000	
32	12. Chi phí khác		(120.373.944)	(6.428.356)	(120.373.944)	(6.428.356)
40	13. Lợi nhuận khác		59.626.056	(6.428.356)	59.626.056	(6.428.356)
50	15. Tổng lợi nhuận kế toán trước thuế		(10.738.621.091)	(8.679.816.336)	(10.738.621.091)	(8.679.816.336)
51	16. Chi phí thuế thu nhập DN					
52	Thuế thu nhập hoãn lại					
60	17. Lợi nhuận sau thuế TNDN		(10.738.621.091)	(8.679.816.336)	(10.738.621.091)	(8.679.816.336)



Nguyễn Thúy Liên
Người lập kiêm Kế toán trưởng



Vũ Hồng Quỳnh
Tổng Giám đốc

Hà Nội, Việt Nam

Ngày 28 tháng 4 năm 2023

BÁO CÁO LƯU CHUYỂN TIỀN TỆ RIÊNG

Cho giai đoạn tài chính ba tháng kết thúc ngày 31 tháng 3 năm 2023

Đơn vị tính: VND

Mã số	CHỈ TIÊU	Cho giai đoạn tài chính ba tháng kết thúc ngày 31 tháng 3 năm 2023	Cho giai đoạn tài chính ba tháng kết thúc ngày 31 tháng 3 năm 2022
	I. LƯU CHUYỂN TIỀN TỪ HOẠT ĐỘNG KINH DOANH		
1	Lợi nhuận trước thuế <i>Điều chỉnh cho các khoản:</i>	(10.738.621.091)	(8.679.816.336)
2	Khấu hao tài sản cố định hữu hình và bất động sản đầu tư và hao mòn tài sản cố định vô hình (bao gồm phân bổ lợi thế thương mại)	128.403.525	128.403.522
5	Lãi từ hoạt động đầu tư	20.794.820	(907.358)
6	Chi phí lãi vay	8.314.391.660	5.741.541.883
8	Lỗ từ hoạt động kinh doanh trước thay đổi vốn lưu động	(2.275.031.086)	(2.810.778.289)
9	Tăng/ giảm các khoản phải thu	(138.933.613)	(20.209.656)
11	Tăng/ Giảm các khoản phải trả	2.966.569.381	419.844.046
12	Tăng chi phí trả trước	103.864.651	53.507.301
14	Tiền lãi vay đã trả	(8.498.501.249)	(5.746.849.315)
20	Lưu chuyển tiền thuần sử dụng vào hoạt động kinh doanh	(7.842.031.916)	(8.104.485.913)
	II. LƯU CHUYỂN TIỀN TỪ HOẠT ĐỘNG ĐẦU TƯ		
21	Tiền chi để mua sắm tài sản cố định	-	-
23	Tiền chi cho vay, mua các công cụ nợ của đơn vị khác	-	-
24	Tiền thu hồi cho vay	-	-
25	Tiền chi đầu tư góp vốn vào đơn vị khác	-	-
26	Tiền thu hồi đầu tư góp vốn vào đơn vị khác	-	-
27	Tiền thu lãi tiền gửi, tiền cho vay, cổ tức và lợi nhuận được chia	4.519.205.180	907.358
30	Lưu chuyển tiền thuần từ hoạt động đầu tư	4.519.205.180	907.358
	III. LƯU CHUYỂN TIỀN TỪ HOẠT ĐỘNG TÀI CHÍNH		
33	Tiền thu từ đi vay	-	8.090.000.000
34	Tiền trả nợ gốc vay	(71.829.000)	(71.824.613)
40	Lưu chuyển tiền thuần sử dụng vào hoạt động tài chính	(71.829.000)	8.018.175.387
50	Lưu chuyển tiền thuần trong kỳ	(3.394.655.736)	(85.403.168)
60	Tiền đầu kỳ	3.712.485.703	395.270.108
70	Tiền và tương đương tiền cuối kỳ	317.829.967	309.866.940

Nguyễn Thúy Liên
Người lập kiêm Kế toán trưởng



Vũ Hồng Quỳnh
Tổng Giám đốc

Hà Nội, Việt Nam

Ngày 28 tháng 4 năm 2023

THUYẾT MINH BÁO CÁO TÀI CHÍNH RIÊNG
vào ngày 31 tháng 3 năm 2023

1. THÔNG TIN VỀ CÔNG TY

Công ty Cổ phần Bất động sản Du lịch Ninh Vân Bay (“Công ty”) là một công ty cổ phần được thành lập theo Luật Doanh nghiệp của Việt Nam theo Giấy Chứng nhận Đăng ký Doanh nghiệp số 0102051941 do Sở Kế hoạch và Đầu tư thành phố Hà Nội cấp vào ngày 26 tháng 9 năm 2006 và theo các Giấy Chứng nhận Đăng ký Doanh nghiệp điều chỉnh sau đó, với lần điều chỉnh gần nhất là lần thứ 18 ngày 12 tháng 10 năm 2022.

Vào ngày 28 tháng 4 năm 2010, Sở Giao dịch Chứng khoán Thành phố Hồ Chí Minh đã chính thức chấp thuận đăng ký niêm yết cổ phiếu cho Công ty Cổ phần Bất động sản Du lịch Ninh Vân Bay với mã cổ phiếu NVT theo công văn số 85/QĐ-SGDHCM. Vào ngày 7 tháng 5 năm 2010, 50.500.000 cổ phiếu của Công ty đã được chính thức niêm yết và bắt đầu phiên giao dịch đầu tiên tại Sở Giao dịch Chứng khoán Thành phố Hồ Chí Minh.

Tại ngày 31 tháng 03 năm 2023, số cổ phiếu đang được lưu hành của Công ty là 90.500.000 cổ phiếu.

Hoạt động chính trong năm hiện tại của Công ty là kinh doanh khách sạn và dịch vụ lưu trú ngắn ngày (không bao gồm kinh doanh quán bar, phòng hát karaoke, vũ trường) và các hoạt động khác theo Giấy Chứng nhận Đăng ký Doanh nghiệp.

Chu kỳ kinh doanh thông thường của Công ty là 12 tháng.

Công ty có trụ sở chính tại tầng 4, tòa nhà Hoàng Gia, số 180 Triệu Việt Vương, phường Nguyễn Du, quận Hai Bà Trưng, thành phố Hà Nội.

Số lượng nhân viên của Công ty tại ngày 31 tháng 03 năm 2023 là 6 người (ngày 31 tháng 12 năm 2022: 6 người).

Cơ cấu tổ chức

Tại ngày 31 tháng 03 năm 2023, Công ty có 4 công ty con (ngày 31 tháng 12 năm 2022: 4 công ty con), với thông tin cụ thể như sau:

STT	Tên công ty	Tỷ lệ lợi ích	Tỷ lệ biểu quyết	Địa chỉ trụ sở chính	Hoạt động chính
1	Công ty Cổ phần Du lịch Hồng Hải	51,00%	51,00%	Thôn Văn Đăng, xã Vĩnh Lương, thành phố Nha Trang, tỉnh Khánh Hòa.	Kinh doanh khu du lịch sinh thái, dịch vụ ăn uống và lưu hành.
2	Công ty TNHH Đầu tư Du lịch Dã Hương	99,51%	99,51%	Tầng 6, tòa nhà Tasco, lô HH 2-2, đường Phạm Hùng, phường Mỹ Trì, quận Nam Từ Liêm, thành phố Hà Nội.	Kinh doanh dịch vụ lưu trú ngắn ngày.
3	Công ty Cổ phần Khách sạn và Du lịch Bảo Việt	62,10%	62,41%	Đường 706B, đồi cát bay, KP5, Mũi Né, thành phố Phan Thiết, tỉnh Bình Thuận.	Kinh doanh khu du lịch sinh thái, dịch vụ ăn uống và lưu hành.
4	Công ty Cổ phần Phát triển Du lịch Tân An	56,47%	56,75%	Khu biệt thự Ana Mandara Đa Lạt, số 10 đường Lê Lai, phường 5, thành phố Đa Lạt, tỉnh Lâm Đồng.	Kinh doanh khu du lịch sinh thái, dịch vụ ăn uống và lưu hành.

THUYẾT MINH BÁO CÁO TÀI CHÍNH RIÊNG (tiếp theo)
vào ngày 31 tháng 3 năm 2023

2. CƠ SỞ TRÌNH BÀY

2.1 Mục đích lập các báo cáo tài chính riêng

Công ty có các công ty con như được trình bày tại Thuyết minh số 1 và Thuyết minh số 8.1. Công ty đã lập và công bố báo cáo tài chính riêng này nhằm đáp ứng các yêu cầu về công bố thông tin, cụ thể là theo quy định tại Thông tư 96/2020/TT-BTC - Hướng dẫn về việc công bố thông tin trên thị trường chứng khoán. Cũng theo quy định tại các văn bản này, Công ty cũng đã lập báo cáo tài chính hợp nhất của Công ty và các công ty con cho giai đoạn tài chính quý 1 kết thúc ngày 31 tháng 03 năm 2023 ("báo cáo tài chính hợp nhất") đề ngày 28 tháng 4 năm 2023.

Người sử dụng báo cáo tài chính riêng nên đọc báo cáo này cùng với báo cáo tài chính hợp nhất nói trên để có được các thông tin đầy đủ về tình hình tài chính hợp nhất, kết quả hoạt động kinh doanh hợp nhất và tình hình lưu chuyển tiền tệ hợp nhất của Công ty và các công ty con.

2.2 Chuẩn mực và Chế độ kế toán áp dụng

Báo cáo tài chính riêng của Công ty được trình bày bằng đồng Việt Nam ("VND") và được lập phù hợp với Chế độ kế toán doanh nghiệp Việt Nam và các Chuẩn mực kế toán Việt Nam do Bộ Tài chính ban hành theo:

- ▶ Quyết định số 149/2001/QĐ-BTC ngày 31 tháng 12 năm 2001 về việc ban hành bốn Chuẩn mực kế toán Việt Nam (Đợt 1);
- ▶ Quyết định số 165/2002/QĐ-BTC ngày 31 tháng 12 năm 2002 về việc ban hành sáu Chuẩn mực kế toán Việt Nam (Đợt 2);
- ▶ Quyết định số 234/2003/QĐ-BTC ngày 30 tháng 12 năm 2003 về việc ban hành sáu Chuẩn mực kế toán Việt Nam (Đợt 3);
- ▶ Quyết định số 12/2005/QĐ-BTC ngày 15 tháng 2 năm 2005 về việc ban hành sáu Chuẩn mực kế toán Việt Nam (Đợt 4); và
- ▶ Quyết định số 100/2005/QĐ-BTC ngày 28 tháng 12 năm 2005 về việc ban hành bốn Chuẩn mực kế toán Việt Nam (Đợt 5).

Theo đó, báo cáo tài chính riêng được trình bày kèm theo và việc sử dụng các báo cáo này không dành cho các đối tượng không được cung cấp các thông tin về các thủ tục và nguyên tắc và thông lệ kế toán tại Việt Nam và hơn nữa không được chủ định trình bày tình hình tài chính riêng, kết quả hoạt động kinh doanh riêng và lưu chuyển tiền tệ riêng theo các nguyên tắc và thông lệ kế toán được chấp nhận rộng rãi ở các nước và lãnh thổ khác ngoài Việt Nam.

2.3 Hình thức sổ kế toán áp dụng

Hình thức sổ kế toán được áp dụng của Công ty là Nhật ký chung.

2.4 Kỳ kế toán năm

Kỳ kế toán năm của Công ty áp dụng cho việc lập báo cáo tài chính riêng bắt đầu từ ngày 1 tháng 1 và kết thúc ngày 31 tháng 12.

2.5 Đơn vị tiền tệ trong kế toán

Báo cáo tài chính riêng được lập bằng đơn vị tiền tệ trong kế toán của Công ty là VND.

THUYẾT MINH BÁO CÁO TÀI CHÍNH RIÊNG (tiếp theo)
vào ngày 31 tháng 3 năm 2023

3. TÓM TẮT CÁC CHÍNH SÁCH KẾ TOÁN CHỦ YẾU

3.1 *Tiền và các khoản tương đương tiền*

Tiền và các khoản tương đương tiền bao gồm tiền mặt tại quỹ, tiền gửi ngân hàng, các khoản đầu tư ngắn hạn có thời hạn gốc không quá ba tháng, có tính thanh khoản cao, có khả năng chuyển đổi dễ dàng thành các lượng tiền xác định và không có nhiều rủi ro trong chuyển đổi thành tiền.

3.2 *Các khoản phải thu*

Các khoản phải thu được trình bày trên báo cáo tài chính riêng theo giá trị ghi sổ các khoản phải thu về cho vay và phải thu khác sau khi trừ các khoản dự phòng được lập cho các khoản phải thu khó đòi.

Dự phòng nợ phải thu khó đòi thể hiện phần giá trị của các khoản phải thu mà Công ty dự kiến không có khả năng thu hồi tại ngày kết thúc kỳ kế toán. Tăng hoặc giảm số dự tài khoản dự phòng được hạch toán vào chi phí quản lý doanh nghiệp trên báo cáo kết quả hoạt động kinh doanh riêng.

3.3 *Tài sản cố định hữu hình*

Tài sản cố định hữu hình được thể hiện theo nguyên giá trừ đi giá trị khấu hao lũy kế.

Nguyên giá tài sản cố định hữu hình bao gồm giá mua và những chi phí có liên quan trực tiếp đến việc đưa tài sản vào sẵn sàng hoạt động như dự kiến.

Các chi phí mua sắm, nâng cấp và đổi mới tài sản cố định hữu hình được ghi tăng nguyên giá của tài sản và chi phí bảo trì, sửa chữa được hạch toán vào báo cáo kết quả hoạt động kinh doanh riêng khi phát sinh.

Khi tài sản cố định hữu hình được bán hay thanh lý, các khoản lãi hoặc lỗ phát sinh do thanh lý tài sản (là phần chênh lệch giữa tiền thu thuần từ việc bán tài sản với giá trị còn lại của tài sản) được hạch toán vào báo cáo kết quả hoạt động kinh doanh riêng.

3.4 *Thuê tài sản*

Việc xác định một thỏa thuận có phải là thỏa thuận thuê tài sản hay không dựa trên bản chất của thỏa thuận đó tại thời điểm khởi đầu: liệu việc thực hiện thỏa thuận này có phụ thuộc vào việc sử dụng một tài sản nhất định và thỏa thuận có bao gồm điều khoản về quyền sử dụng tài sản hay không.

Thỏa thuận thuê tài sản được phân loại là thuê tài chính nếu theo hợp đồng thuê tài sản bên cho thuê chuyển giao phần lớn rủi ro và lợi ích gắn liền với quyền sở hữu tài sản cho bên đi thuê. Tất cả các thỏa thuận thuê tài sản khác được phân loại là thuê hoạt động.

Trong trường hợp Công ty là bên đi thuê

Các khoản tiền thuê theo hợp đồng thuê hoạt động được hạch toán vào báo cáo kết quả hoạt động kinh doanh riêng theo phương pháp đường thẳng trong suốt thời hạn của hợp đồng thuê.

Trong trường hợp Công ty là bên cho thuê

Tài sản theo hợp đồng cho thuê hoạt động được ghi nhận là tài sản cố định trên bảng cân đối kế toán riêng.

Thu nhập từ tiền cho thuê hoạt động được hạch toán vào báo cáo kết quả hoạt động kinh doanh riêng theo phương pháp đường thẳng trong suốt thời gian cho thuê.

THUYẾT MINH BÁO CÁO TÀI CHÍNH RIÊNG (tiếp theo)
vào ngày 31 tháng 3 năm 2023

3. TÓM TẮT CÁC CHÍNH SÁCH KẾ TOÁN CHỦ YẾU (tiếp theo)

3.5 Khấu hao

Khấu hao tài sản cố định hữu hình được trích theo phương pháp đường thẳng trong suốt thời gian hữu dụng ước tính của các tài sản như sau:

Phương tiện vận tải	7 - 8 năm
Thiết bị văn phòng	3 - 7 năm

3.6 Chi phí đi vay

Chi phí đi vay bao gồm lãi tiền vay và các chi phí khác phát sinh liên quan trực tiếp đến các khoản vay của Công ty. Chi phí đi vay được hạch toán là chi phí phát sinh trong kỳ ngoại trừ các khoản được vốn hóa như theo nội dung của đoạn tiếp theo.

Chi phí đi vay liên quan trực tiếp đến việc mua sắm, xây dựng hoặc hình thành một tài sản cụ thể cần có một thời gian đủ dài để có thể đưa vào sử dụng theo mục đích định trước hoặc để bán được vốn hóa vào nguyên giá của tài sản đó.

3.7 Chi phí trả trước

Chi phí trả trước bao gồm các chi phí trả trước ngắn hạn hoặc chi phí trả trước dài hạn trên bảng cân đối kế toán riêng và được phân bổ trong khoảng thời gian trả trước hoặc thời gian các lợi ích kinh tế tương ứng được tạo ra từ các chi phí này.

3.8 Các khoản đầu tư

Đầu tư vào công ty con

Khoản đầu tư vào các công ty con mà trong đó Công ty nắm quyền kiểm soát được trình bày theo phương pháp giá gốc.

Các khoản phân phối lợi nhuận mà Công ty nhận được từ số lợi nhuận lũy kế của các công ty con sau ngày Công ty nắm quyền kiểm soát được ghi nhận vào báo cáo kết quả hoạt động kinh doanh riêng của Công ty. Các khoản phân phối khác được xem như phần thu hồi của khoản đầu tư và được trừ vào giá trị đầu tư.

Đầu tư góp vốn vào đơn vị khác

Đầu tư góp vốn vào đơn vị khác được ghi nhận theo giá gốc.

Dự phòng giảm giá trị các khoản đầu tư

Dự phòng cho việc giảm giá trị của các khoản đầu tư được lập khi có bằng chứng chắc chắn cho thấy có sự suy giảm giá trị của các khoản đầu tư này vào ngày kết thúc kỳ kế toán.

Tăng hoặc giảm số dự phòng được hạch toán vào chi phí tài chính trong báo cáo kết quả hoạt động kinh doanh riêng.

3.9 Các khoản phải trả và chi phí trích trước

Các khoản phải trả và chi phí trích trước được ghi nhận cho số tiền phải trả trong tương lai liên quan đến hàng hóa và dịch vụ đã nhận được không phụ thuộc vào việc Công ty đã nhận được hóa đơn của nhà cung cấp hay chưa.

0519
IG T
PH
SẢN
VÂN
UNG

THUYẾT MINH BÁO CÁO TÀI CHÍNH RIÊNG (tiếp theo)
vào ngày 31 tháng 3 năm 2023

3. TÓM TẮT CÁC CHÍNH SÁCH KẾ TOÁN CHỦ YẾU (tiếp theo)

3.10 Phân chia lợi nhuận

Lợi nhuận thuần sau thuế thu nhập doanh nghiệp (không bao gồm lãi từ giao dịch mua giá rẻ) có thể được chia cho các cổ đông sau khi được đại hội đồng cổ đông phê duyệt và sau khi đã trích lập các quỹ dự phòng theo Điều lệ của Công ty và các quy định của pháp luật Việt Nam.

3.11 Ghi nhận doanh thu

Doanh thu được ghi nhận khi Công ty có khả năng nhận được các lợi ích kinh tế có thể xác định được một cách chắc chắn. Doanh thu được xác định theo giá trị hợp lý của các khoản đã thu hoặc sẽ thu được sau khi trừ đi các khoản chiết khấu thương mại, giảm giá hàng bán và hàng bán bị trả lại. Các điều kiện ghi nhận cụ thể sau đây cũng phải được đáp ứng khi ghi nhận doanh thu:

Thu nhập từ hoạt động chuyển nhượng vốn, chuyển nhượng cổ phần

Thu nhập từ hoạt động chuyển nhượng vốn, chuyển nhượng cổ phần được xác định là phần chênh lệch giữa giá bán và giá vốn của phần vốn góp, cổ phần. Thu nhập này được ghi nhận vào ngày phát sinh giao dịch, tức là khi hợp đồng chuyển nhượng được thực hiện.

Tiền lãi

Doanh thu được ghi nhận khi tiền lãi phát sinh trên cơ sở dồn tích (có tính đến lợi tức mà tài sản đem lại) trừ khi khả năng thu hồi tiền lãi không chắc chắn.

Cổ tức

Doanh thu được ghi nhận khi quyền được nhận khoản thanh toán cổ tức của Công ty được xác lập.

3.12 Thuế

Thuế thu nhập hiện hành

Tài sản thuế thu nhập và thuế thu nhập phải nộp cho năm hiện hành và các năm trước được xác định bằng số tiền dự kiến được thu hồi từ hoặc phải nộp cho cơ quan thuế, dựa trên các mức thuế suất và các luật thuế có hiệu lực đến ngày kết thúc kỳ kế toán năm.

Thuế thu nhập hiện hành được ghi nhận vào báo cáo kết quả hoạt động kinh doanh riêng ngoại trừ trường hợp thuế thu nhập phát sinh liên quan đến một khoản mục được ghi thẳng vào vốn chủ sở hữu, trong trường hợp này, thuế thu nhập hiện hành cũng được ghi nhận trực tiếp vào vốn chủ sở hữu.

Công ty chỉ được bù trừ các tài sản thuế thu nhập hiện hành và thuế thu nhập hiện hành phải nộp khi Công ty có quyền hợp pháp được bù trừ giữa tài sản thuế thu nhập hiện hành với thuế thu nhập hiện hành phải nộp và Công ty dự định thanh toán thuế thu nhập hiện hành phải nộp và tài sản thuế thu nhập hiện hành trên cơ sở thuần.

17-C
Y
N
JUL
BA
-T

THUYẾT MINH BÁO CÁO TÀI CHÍNH RIÊNG (tiếp theo)
vào ngày 31 tháng 3 năm 2023

3. TÓM TẮT CÁC CHÍNH SÁCH KẾ TOÁN CHỦ YẾU (tiếp theo)

3.12 Thuế (tiếp theo)

Thuế thu nhập hoãn lại

Thuế thu nhập hoãn lại được xác định cho các khoản chênh lệch tạm thời tại ngày kết thúc kỳ kế toán giữa cơ sở tính thuế thu nhập của các tài sản và nợ phải trả và giá trị ghi sổ của các khoản mục này trong báo cáo tài chính riêng.

Thuế thu nhập hoãn lại phải trả được ghi nhận cho tất cả các khoản chênh lệch tạm thời chịu thuế, ngoại trừ:

- ▶ Thuế thu nhập hoãn lại phải trả phát sinh từ ghi nhận ban đầu của một tài sản hay nợ phải trả từ một giao dịch mà giao dịch này không có ảnh hưởng đến lợi nhuận kế toán và lợi nhuận tính thuế thu nhập (hoặc lỗ tính thuế) tại thời điểm phát sinh giao dịch; và
- ▶ Các chênh lệch tạm thời chịu thuế gắn liền với các khoản đầu tư vào các công ty con, công ty liên kết và các khoản vốn góp liên doanh khi Công ty có khả năng kiểm soát thời gian hoàn nhập khoản chênh lệch tạm thời và chắc chắn khoản chênh lệch tạm thời sẽ không được hoàn nhập trong tương lai có thể dự đoán.

Tài sản thuế thu nhập hoãn lại cần được ghi nhận cho tất cả các chênh lệch tạm thời được khấu trừ, giá trị được khấu trừ chuyển sang các năm sau của các khoản lỗ tính thuế và các khoản ưu đãi thuế chưa sử dụng, khi chắc chắn trong tương lai sẽ có lợi nhuận tính thuế để sử dụng những chênh lệch tạm thời được khấu trừ, các khoản lỗ tính thuế và các ưu đãi thuế chưa sử dụng này, ngoại trừ:

- ▶ Tài sản thuế hoãn lại phát sinh từ ghi nhận ban đầu của một tài sản hoặc nợ phải trả từ một giao dịch mà giao dịch này không có ảnh hưởng đến lợi nhuận kế toán và lợi nhuận tính thuế thu nhập (hoặc lỗ tính thuế) tại thời điểm phát sinh giao dịch; và
- ▶ Tất cả các chênh lệch tạm thời được khấu trừ phát sinh từ các khoản đầu tư vào các công ty con, công ty liên kết và các khoản vốn góp liên doanh khi chắc chắn là chênh lệch tạm thời sẽ được hoàn nhập trong tương lai có thể dự đoán được và có lợi nhuận tính thuế để sử dụng được khoản chênh lệch tạm thời đó.

Giá trị ghi sổ của tài sản thuế thu nhập hoãn lại phải được xem xét lại vào ngày kết thúc kỳ kế toán năm và phải giảm giá trị ghi sổ của tài sản thuế thu nhập hoãn lại đến mức bảo đảm chắc chắn có đủ lợi nhuận tính thuế cho phép lợi ích của một phần hoặc toàn bộ tài sản thuế thu nhập hoãn lại được sử dụng. Các tài sản thuế thu nhập hoãn lại chưa được ghi nhận trước đây được xem xét lại vào ngày kết thúc kỳ kế toán năm và được ghi nhận khi chắc chắn có đủ lợi nhuận tính thuế trong tương lai để có thể sử dụng các tài sản thuế thu nhập hoãn lại chưa ghi nhận này.

Tài sản thuế thu nhập hoãn lại và thuế thu nhập hoãn lại phải trả được xác định theo thuế suất dự tính sẽ áp dụng cho năm tài chính khi tài sản được thu hồi hay nợ phải trả được thanh toán, dựa trên các mức thuế suất và luật thuế có hiệu lực vào ngày kết thúc kỳ kế toán năm.

Thuế thu nhập hoãn lại được ghi nhận vào báo cáo kết quả hoạt động kinh doanh riêng ngoại trừ trường hợp thuế thu nhập phát sinh liên quan đến một khoản mục được ghi thẳng vào vốn chủ sở hữu, trong trường hợp này, thuế thu nhập hoãn lại cũng được ghi nhận trực tiếp vào vốn chủ sở hữu.

Công ty chỉ được bù trừ các tài sản thuế thu nhập hoãn lại và thuế thu nhập hoãn lại phải trả khi Công ty có quyền hợp pháp được bù trừ giữa tài sản thuế thu nhập hiện hành với thuế thu nhập hiện hành phải nộp và các tài sản thuế thu nhập hoãn lại và thuế thu nhập hoãn lại phải trả này liên quan tới thuế thu nhập doanh nghiệp được quản lý bởi cùng một cơ quan thuế.



THUYẾT MINH BÁO CÁO TÀI CHÍNH RIÊNG (tiếp theo)
vào ngày 31 tháng 3 năm 2023

3. TÓM TẮT CÁC CHÍNH SÁCH KẾ TOÁN CHỦ YẾU (tiếp theo)

3.12 Thuế (tiếp theo)

Thuế thu nhập hoãn lại (tiếp theo)

- ▶ đối với cùng một đơn vị chịu thuế; hoặc
- ▶ Công ty dự định thanh toán thuế thu nhập hiện hành phải nộp và tài sản thuế thu nhập hiện hành trên cơ sở thuần hoặc thu hồi tài sản đồng thời với việc thanh toán nợ phải trả trong từng kỳ tương lai khi các khoản trọng yếu của thuế thu nhập hoãn lại phải trả hoặc tài sản thuế thu nhập hoãn lại được thanh toán hoặc thu hồi.

3.13 Thông tin theo bộ phận

Một bộ phận là một hợp phần có thể xác định riêng biệt của Công ty tham gia vào việc cung cấp các sản phẩm hoặc dịch vụ liên quan (bộ phận được chia theo hoạt động kinh doanh) hoặc cung cấp sản phẩm hoặc dịch vụ trong một môi trường kinh tế cụ thể (bộ phận được chia theo khu vực địa lý). Mỗi một bộ phận này chịu rủi ro và thu được lợi ích khác biệt so với các bộ phận khác.

Hoạt động chính của Công ty là đầu tư vào các công ty có hoạt động kinh doanh khách sạn và dịch vụ lưu trú ngắn ngày. Đồng thời, hoạt động đầu tư của Công ty chỉ được thực hiện trong lãnh thổ Việt Nam. Vì vậy, rủi ro và tỷ suất sinh lời của Công ty không bị tác động chủ yếu bởi những khác biệt về sản phẩm mà Công ty cung cấp hoặc do Công ty hoạt động tại nhiều khu vực địa lý khác nhau. Do đó, Ban Giám đốc nhận định là Công ty chỉ có một bộ phận theo hoạt động kinh doanh và khu vực địa lý. Theo đó, Công ty không cần phải trình bày thông tin theo bộ phận.

3.14 Các bên liên quan

Các bên được coi là bên liên quan của Công ty nếu một bên có khả năng, trực tiếp hoặc gián tiếp, kiểm soát bên kia hoặc gây ảnh hưởng đáng kể tới bên kia trong việc ra các quyết định tài chính và hoạt động, hoặc khi Công ty và bên kia cùng chịu sự kiểm soát chung hoặc ảnh hưởng đáng kể chung. Các bên liên quan nêu trên có thể là các công ty hoặc các cá nhân, bao gồm cả các thành viên mật thiết trong gia đình của họ.

THUYẾT MINH BÁO CÁO TÀI CHÍNH RIÊNG (tiếp theo)
vào ngày 31 tháng 3 năm 2023

4. TIỀN VÀ CÁC KHOẢN TƯƠNG ĐƯƠNG TIỀN

	Đơn vị tính: VND	
	Số cuối kỳ	Số đầu kỳ
Tiền mặt	44.865.947	96.230.911
Tiền gửi ngân hàng	272.964.020	816.254.792
Các khoản tương đương tiền (*)	-	2.800.000.000
TỔNG CỘNG	317.829.967	3.712.485.703

(*) Các khoản tương đương tiền của Công ty bao gồm khoản tiền gửi tại Ngân hàng thương mại cổ phần Quân đội có kỳ hạn dưới 3 tháng hưởng lãi suất từ 1 tới 5,6%/năm.

5. PHẢI THU NGẮN HẠN KHÁC

	Đơn vị tính: VND	
	Số cuối kỳ	Số đầu kỳ
Phải thu về chi phí thanh toán hộ	5.165.512.553	5.165.512.553
Phải thu ngắn hạn khác	45.178.883	95.548.999
Phải thu ngắn hạn khác từ các bên liên quan (Thuyết minh số 18)	-	4.540.000.000
TỔNG CỘNG	5.210.691.436	9.801.061.552
Dự phòng phải thu ngắn hạn khó đòi	(5.158.462.553)	(5.158.462.553)

6. DỰ PHÒNG PHẢI THU NGẮN HẠN KHÓ ĐÒI

	Đơn vị tính: VND			
	Số cuối kỳ		Số đầu kỳ	
	Giá gốc	Giá trị có thể thu hồi	Giá gốc	Giá trị có thể thu hồi
Phải thu ngắn hạn khác				
Công ty TNHH Tư vấn Thiết kế BIM Sài Gòn	744.343.000	-	744.343.000	-
Công ty TNHH Cầu lạc bộ Kỳ nghỉ Ninh Vân Bay	2.468.734.718	-	2.468.734.718	-
Công ty Cổ phần Đầu tư Phú Thạch Hưng	2.689.727.835	-	2.689.727.835	-
TỔNG CỘNG	5.902.805.553	-	5.902.805.553	-

THUYẾT MINH BÁO CÁO TÀI CHÍNH RIÊNG (tiếp theo)
vào ngày 31 tháng 3 năm 2023

7. TÀI SẢN CÓ ĐỊNH HỮU HÌNH

	<i>Đơn vị tính: VND</i>		
	<i>Phương tiện vận tải</i>	<i>Thiết bị văn phòng</i>	<i>Tổng cộng</i>
Nguyên giá:			
Số đầu kỳ	3.534.109.091	662.034.582	4.196.143.673
Số cuối kỳ	3.534.109.091	662.034.582	4.196.143.673
<i>Trong đó:</i>			
<i>Đã khấu hao hết</i>	-	437.206.400	437.206.400
Giá trị khấu hao lũy kế:			
Số đầu kỳ	972.245.263	530.227.983	1.502.473.246
- Khấu hao trong kỳ	120.373.944	8.029.581	128.403.525
Số cuối kỳ	1.092.619.207	538.257.564	1.630.876.771
Giá trị còn lại:			
Số đầu kỳ	2.561.863.828	131.806.599	2.693.670.427
Số cuối kỳ	2.441.489.884	123.777.018	2.565.266.902

8. ĐẦU TƯ TÀI CHÍNH DÀI HẠN

	<i>Đơn vị tính: VND</i>	
	<i>Số cuối kỳ</i>	<i>Số đầu kỳ</i>
Đầu tư vào công ty con <i>(Thuyết minh số 8.1)</i>	741.951.890.000	741.951.890.000
Đầu tư góp vốn vào đơn vị khác <i>(Thuyết minh số 8.2)</i>	18.360.000.000	18.360.000.000
Dự phòng đầu tư tài chính dài hạn <i>(Thuyết minh số 8.3)</i>	(18.360.000.000)	(18.360.000.000)
TỔNG CỘNG	741.951.890.000	741.951.890.000

Công ty không thể xác định được giá trị hợp lý của các khoản đầu tư trên do cổ phiếu của các công ty này không được niêm yết trên thị trường chứng khoán tại thời điểm lập báo cáo tài chính riêng.

Công ty Cổ phần Bất động sản Du lịch Ninh Vân Bay

B09-DN

THUYẾT MINH BÁO CÁO TÀI CHÍNH RIÊNG (tiếp theo)
vào ngày 31 tháng 03 năm 2023

8. ĐẦU TƯ TÀI CHÍNH DÀI HẠN (tiếp theo)

8.1 Đầu tư vào công ty con

Tên đơn vị	Số cuối kỳ			Số đầu kỳ				
	Số lượng (cổ phiếu)	Tỷ lệ sở hữu và biểu quyết	Giá gốc (VND)	Dự phòng (VND)	Số lượng (cổ phiếu)	Tỷ lệ sở hữu và biểu quyết	Giá gốc (VND)	Dự phòng (VND)
Công ty TNHH Đầu tư Du lịch Dã Hương	43.750.000	99,51%	437.500.000.000	-	43.750.000	99,51%	437.500.000.000	43.750.000
Công ty Cổ phần Du lich Hồng Hải	4.590.000	51%	304.451.890.000	-	4.590.000	51%	304.451.890.000	4.590.000
TỔNG CỘNG			741.951.890.000	-			741.951.890.000	4.590.000

Thông tin chi tiết về các công ty con được trình bày tại Thuyết minh số 1.

8.2 Đầu tư góp vốn vào đơn vị khác

Tên đơn vị	Số cuối kỳ			Số đầu kỳ			
	Tỷ lệ quyền biểu quyết (%)	Giá gốc (VND)	Dự phòng (VND)	Tỷ lệ vốn năm giữ (%)	Tỷ lệ quyền biểu quyết (%)	Giá gốc (VND)	Dự phòng (VND)
Công ty Cổ phần Du lịch Tân Phú (*)	4,58	18.360.000.000	(18.360.000.000)	4,58	4,58	18.360.000.000	(18.360.000.000)
TỔNG CỘNG		18.360.000.000	(18.360.000.000)			18.360.000.000	(18.360.000.000)

Công ty Cổ phần Bất động sản Du lịch Ninh Vân Bay

B09-DN

THUYẾT MINH BÁO CÁO TÀI CHÍNH RIÊNG (tiếp theo)
vào ngày 31 tháng 03 năm 2023

8. ĐẦU TƯ TÀI CHÍNH DÀI HẠN (tiếp theo)

8.2 Đầu tư góp vốn vào đơn vị khác (tiếp theo)

(*) Công ty Cổ phần Du lịch Tân Phú là một công ty cổ phần được thành lập theo Giấy Chứng nhận Đăng ký Kinh doanh số 0102792890 do Sở Kế hoạch và Đầu tư tỉnh Ninh Bình cấp ngày 26 tháng 6 năm 2008 với số vốn điều lệ là 401 tỷ VND. Công ty Cổ phần Du lịch Tân Phú có trụ sở đặt tại thôn Tập Ninh, xã Gia Vân, huyện Gia Viễn, tỉnh Ninh Bình. Hoạt động chính của Công ty Cổ phần Du lịch Tân Phú là kinh doanh khách sạn, khu nghỉ dưỡng và dịch vụ ăn uống.

8.3 Dự phòng đầu tư tài chính dài hạn

	Số cuối kỳ	Đơn vị tính: VND
Dự phòng đầu tư tài chính dài hạn	18.360.000.000	Số đầu kỳ
Dự phòng đầu tư tài chính dài hạn cuối năm	18.360.000.000	18.360.000.000

Công ty Cổ phần Bất động sản Du lịch Ninh Vân Bay

B09-DN

THUYẾT MINH BÁO CÁO TÀI CHÍNH RIÊNG (tiếp theo)
vào ngày 31 tháng 03 năm 2023

9. PHẢI TRẢ KHÁC

	Số cuối kỳ	Số đầu kỳ	Đơn vị tính: VND
Ngắn hạn			
Phải trả ngắn hạn khác	20.424.259	9.439.582	
Phải trả ngắn hạn	2.000.000.000	10.000.000.000	
TỔNG CỘNG	2.020.424.259	10.009.439.582	

Dài hạn

Phải trả dài hạn	39.500.000.000	29.000.000.000	
TỔNG CỘNG	39.500.000.000	29.000.000.000	

10. VAY

Thuyết minh	Số đầu kỳ		Số phát sinh trong kỳ			Số cuối kỳ		Đơn vị tính: VND
	Giá trị	Số có khả năng trả nợ	Tăng	Giảm	Giá trị	Số có khả năng trả nợ		
Vay ngắn hạn								
Vay ngân hàng dài hạn đến hạn trả	287.316.000	287.316.000	-	(71.829.000)	215.487.000	215.487.000		
Trái phiếu dài hạn đến hạn trả	24.000.000.000	24.000.000.000	-	-	24.000.000.000	24.000.000.000		
TỔNG CỘNG	24.287.316.000	24.287.316.000	-	(71.829.000)	24.215.487.000	24.215.487.000		
Vay dài hạn								
Vay ngân hàng	742.243.000	742.243.000	-	-	742.243.000	742.243.000		
Vay đối tượng khác	54.700.000.000	54.700.000.000	-	-	54.700.000.000	54.700.000.000		
Trái phiếu phát hành	212.972.466.666	212.972.466.666	90.000.000	-	213.062.466.666	213.062.466.666		
TỔNG CỘNG	268.414.709.666	268.414.709.666	90.000.000	-	268.504.709.666	268.504.709.666		

Công ty Cổ phần Bất động sản Du lịch Ninh Vân Bay

B09-DN

THUYẾT MINH BÁO CÁO TÀI CHÍNH RIÊNG (tiếp theo)
vào ngày 31 tháng 03 năm 2023
10. VAY (tiếp theo)

10.1 Các khoản vay ngân hàng

Chi tiết các khoản vay dài hạn từ ngân hàng được trình bày như sau:

Ngân hàng	Số cuối kỳ (VND)	Kỳ hạn trả gốc và lãi	Lãi suất (%/năm)	Hình thức đảm bảo
Ngân hàng TMCP Đầu tư và Phát triển Việt Nam	957.730.000	Thời hạn vay 60 tháng kể từ ngày 19 tháng 7 năm 2021, đáo hạn ngày 18 tháng 7 năm 2026. Lãi vay trả hàng tháng.	9,5% cố định trong 12 tháng kể từ ngày giải ngân đầu tiên và sau đó được điều chỉnh 12 tháng/lần theo thông bao lãi suất của ngân hàng tại thời điểm điều chỉnh.	Thế chấp bằng tài sản là xe ô tô Volvo theo Hợp đồng mua bán xe ô tô số BAA/21/05/336 ký ngày 18 tháng 5 năm 2021 với Công ty TNHH Ô tô Bắc Âu Hà Nội

TỔNG CỘNG

Trong đó:
- Vay dài hạn đến
hạn trả 215.487.000
- Vay dài hạn 742.243.000

957.730.000

10.2 Trái phiếu phát hành

Chi tiết các khoản trái phiếu phát hành theo mệnh giá trình bày như sau:

Trái chủ	Số cuối kỳ (VND)	Kỳ hạn trả gốc và lãi	Lãi suất (%/năm)	Hình thức đảm bảo
Ngân hàng Thương mại Cổ phần Quân đội	240.000.000.000	Trái phiếu đáo hạn vào ngày 18 tháng 5 năm 2031. Tiền gốc được thanh toán theo lộ trình hàng năm cho tới khi đáo hạn. Lãi trái phiếu được thanh toán theo từng quý kể từ ngày phát hành trái phiếu	9,5% cho 4 kì đầu tiên và lãi suất cho vay áp dụng cho kỳ hạn trên 12 tháng + biên độ 3,5%/năm cho các kì tiếp theo	Trái phiếu được đảm bảo bởi toàn bộ phần vốn góp của Công ty tại 2 công ty con là Công ty TNHH Đầu tư Du lịch Đá Hường và Công ty Cổ phần Du lịch Hồng Hải

Chi phí phát hành trái phiếu

(2.937.533.334)

TỔNG CỘNG

237.062.466.666

Trong đó:

THUYẾT MINH BÁO CÁO TÀI CHÍNH RIÊNG (tiếp theo)
vào ngày 31 tháng 3 năm 2023

11. VỐN CHỦ SỞ HỮU

11.1 Tình hình tăng giảm nguồn vốn chủ sở hữu

Đơn vị tính: VND

	Vốn cổ phần đã phát hành	Thặng dư vốn cổ phần	Lỗi lũy kế	Tổng cộng
Quý 1 năm 2023				
Số đầu kỳ	905.000.000.000	24.455.000.000	(508.810.298.764)	420.644.701.236
- Lợi nhuận thuần trong kỳ	-	-	(10.738.621.091)	(10.738.621.091)
Số cuối kỳ	<u>905.000.000.000</u>	<u>24.455.000.000</u>	<u>(519.548.919.855)</u>	<u>409.906.080.145</u>

11.2 Chi tiết vốn cổ phần đã góp

Đơn vị tính: VND

	Số cuối kỳ			Số đầu kỳ		
	Tổng số	Cổ phiếu phổ thông	Cổ phiếu ưu đãi	Tổng số	Cổ phiếu phổ thông	Cổ phiếu ưu đãi
Vốn góp của cổ đồng	905.000.000.000	905.000.000.000	-	905.000.000.000	905.000.000.000	-
Thặng dư vốn cổ phần	24.455.000.000	24.455.000.000	-	24.455.000.000	24.455.000.000	-
	<u>929.455.000.000</u>	<u>929.455.000.000</u>	<u>-</u>	<u>929.455.000.000</u>	<u>929.455.000.000</u>	<u>-</u>

11.3 Các giao dịch về vốn với các chủ sở hữu

Đơn vị tính: VND

	Năm nay	Năm trước
Vốn đầu tư đã góp của chủ sở hữu		
Số đầu kỳ	905.000.000.000	905.000.000.000
Số cuối kỳ	<u>905.000.000.000</u>	<u>905.000.000.000</u>

11.4 Cổ phiếu

	Số lượng (cổ phiếu)	
	Số cuối kỳ	Số đầu kỳ
Cổ phiếu đăng ký phát hành	90.500.000	90.500.000
Cổ phiếu đã bán ra công chúng và được góp vốn đầy đủ	90.500.000	90.500.000
Cổ phiếu phổ thông	90.500.000	90.500.000
Cổ phiếu ưu đãi	-	-
Cổ phiếu đang lưu hành	90.500.000	90.500.000
Cổ phiếu phổ thông	90.500.000	90.500.000
Cổ phiếu ưu đãi	-	-

Mệnh giá cổ phiếu đang lưu hành: 10.000 VND/cổ phiếu (ngày 31 tháng 12 năm 2022: 10.000 VND/cổ phiếu).

THUYẾT MINH BÁO CÁO TÀI CHÍNH RIÊNG (tiếp theo)
vào ngày 31 tháng 3 năm 2023

12. CHI PHÍ TÀI CHÍNH

	Đơn vị tính: VND	
	Quý 1 năm 2023	Quý 1 năm 2022
Lãi tiền vay	8.314.391.660	5.741.541.883
Chi phí phát hành trái phiếu	90.000.000	-
TỔNG CỘNG	8.404.391.660	5.741.541.883

13. CHI PHÍ QUẢN LÝ DOANH NGHIỆP

	Đơn vị tính: VND	
	Quý 1 năm 2023	Quý 1 năm 2022
Chi phí nhân công	1.824.036.892	2.347.961.116
Chi phí dịch vụ mua ngoài & khác	549.023.775	584.792.339
TỔNG CỘNG	2.373.060.667	2.932.753.455

14. THUẾ THU NHẬP DOANH NGHIỆP

Thuế suất thuế thu nhập doanh nghiệp ("TNDN") áp dụng cho Công ty là 20% thu nhập chịu thuế.

Các báo cáo thuế của Công ty sẽ chịu sự kiểm tra của cơ quan thuế. Do việc áp dụng luật và các qui định về thuế có thể được giải thích theo nhiều cách khác nhau, số thuế được trình bày trên báo cáo tài chính riêng có thể sẽ bị thay đổi theo quyết định cuối cùng của cơ quan thuế.

15. NGHIỆP VỤ VỚI CÁC BÊN LIÊN QUAN

Danh sách các bên liên quan có quan hệ kiểm soát và các bên liên quan có giao dịch trọng yếu với Công ty tại ngày 31 tháng 03 năm 2023 và trong giai đoạn tài chính ba tháng kết thúc cùng ngày bao gồm:

Bên liên quan	Mối quan hệ
Công ty TNHH NVT Holdings	Công ty mẹ
Công ty Cổ phần Du lịch Hồng Hải	Công ty con
Công ty TNHH Đầu tư Du lịch Dã Hương	Công ty con
Công ty Cổ phần Khách sạn và Du lịch Bảo Việt	Công ty con
Công ty Cổ phần Phát triển Du lịch Tân An	Công ty con
Công ty TNHH Tasco Land	Chung Thành viên HĐQT/Ban Giám đốc – Ông Vũ Hoàng Linh
Bà Nguyễn Thúy Liên	Kế toán trưởng

Các cá nhân là thành viên của Hội đồng Quản trị, Ban Kiểm soát và Ban Giám đốc đã được trình bày tại mục Thông tin chung



THUYẾT MINH BÁO CÁO TÀI CHÍNH RIÊNG (tiếp theo)
vào ngày 31 tháng 3 năm 2023

Những giao dịch trọng yếu của Công ty với các bên liên quan trong kỳ quý này và cùng kỳ năm trước bao gồm:


Đơn vị tính: VND


Bên liên quan	Mối quan hệ	Nội dung nghiệp vụ	Quý 1/2023	Quý 1/2022
Công ty Cổ phần Phát triển Du lịch Tân An	Công ty con	Hoàn tiền tạm ứng	8.000.000.000	-
Công ty TNHH Đầu tư Du lịch Dã Hương	Công ty con	Cổ tức nhận được	4.507.803.000	-

Tại ngày kết thúc kỳ kế toán quý 1 năm 2023, số dư các khoản phải trả với các bên liên quan như sau:

Đơn vị tính: VND

Bên liên quan	Mối quan hệ	Nội dung nghiệp vụ	Số cuối kỳ	Số đầu kỳ
Phải thu ngắn hạn khác (Thuyết minh số 5)				
Công ty TNHH Đầu tư Du lịch Dã Hương	Công ty con	Phải thu cổ tức	-	4.540.000.000
TỔNG CỘNG			-	4.540.000.000
Phải trả ngắn hạn khác (Thuyết minh số 11)				
Công ty Cổ phần Phát triển Du lịch Tân An	Công ty con	Tạm ứng vốn	2.000.000.000	10.000.000.000
TỔNG CỘNG			2.000.000.000	10.000.000.000


Nguyễn Thúy Liên
Người lập kiêm Kế toán trưởng


Vũ Hồng Quỳnh
Tổng Giám đốc

Hà Nội, Việt Nam

Ngày 28 tháng 4 năm 2023