

**CÔNG TY CP ĐẦU TƯ NHÀ ĐẤT VIỆT**  
Số 2A Phố Đỗ Quang, P. Trung Hòa, Q. Cầu Giấy, Hà Nội  
MST: 0102380872

**BÁO CÁO TÀI CHÍNH**  
**TỔNG HỢP CÔNG TY**  
**QUÝ 1 NĂM 2023**

*Hà Nội, tháng 04 năm 2023*



Đơn vị báo cáo: Công ty CP Đầu tư Nhà đất Việt

Địa chỉ: Số 2A Đỗ Quang, Phường Trung Hòa, Quận Cầu Giấy, Hà Nội

Mẫu số B 01 - DN

Ban hành theo TT số 200/2014/TT-BTC

Ngày 22/12/2014 của BTC

**BẢNG CÂN ĐỐI KẾ TOÁN**  
**Tại ngày 31 tháng 03 năm 2023**

Đơn vị tính: Đồng

TÀI SẢN	Mã số	Thuyết minh	Số cuối kỳ	Số đầu năm
1	2	3	4	5
<b>A-TÀI SẢN NGẮN HẠN</b> <b>(100=110+120+130+140+150)</b>	<b>100</b>		<b>124,041,039,024</b>	<b>128,091,409,367</b>
<b>I. Tiền và các khoản tương đương tiền</b>	<b>110</b>	<b>V.01</b>	<b>28,234,834,986</b>	<b>26,092,849,304</b>
1. Tiền	111		25,234,834,986	23,092,849,304
2. Các khoản tương đương tiền	112		3,000,000,000	3,000,000,000
<b>II. Đầu tư tài chính ngắn hạn</b>	<b>120</b>	<b>V.02</b>	<b>4,681,061,888</b>	<b>4,661,981,500</b>
1. Chứng khoán kinh doanh	121		6,113,408,160	6,158,234,228
2. Dự phòng giảm giá chứng khoán kinh doanh (*)	122		(1,432,346,272)	(1,496,252,728)
3. Đầu tư nắm giữ đến ngày đáo hạn	123		-	-
<b>III. Các khoản phải thu ngắn hạn</b>	<b>130</b>		<b>52,607,738,879</b>	<b>58,648,653,212</b>
1. Phải thu ngắn hạn của khách hàng	131		3,282,796,144	3,212,758,144
2. Trả trước cho người bán ngắn hạn	132		23,654,269,076	23,493,502,409
3. Phải thu nội bộ ngắn hạn	133		-	-
4. Phải thu theo tiến độ kế hoạch hợp đồng XD	134		-	-
5. Phải thu về cho vay ngắn hạn	135		11,292,220,000	11,292,220,000
6. Phải thu ngắn hạn khác	136	V.03	66,305,526,972	72,577,245,972
7. Dự phòng phải thu ngắn hạn khó đòi (*)	137		(51,957,073,313)	(51,957,073,313)
8. Tài sản thiếu chờ xử lý	139		30,000,000	30,000,000
<b>IV. Hàng tồn kho</b>	<b>140</b>		<b>18,276,164,545</b>	<b>18,276,164,545</b>
1. Hàng tồn kho	141	V.04	18,276,164,545	18,276,164,545
2. Dự phòng giảm giá hàng tồn kho (*)	149		-	-
<b>V. Tài sản ngắn hạn khác</b>	<b>150</b>		<b>20,241,238,726</b>	<b>20,411,760,806</b>
1. Chi phí trả trước ngắn hạn	151		405,336,400	506,593,524
2. Thuế GTGT được khấu trừ	152		13,147,769,058	13,217,034,014
3. Thuế và các khoản khác phải thu NN	153	V.05	6,688,133,268	6,688,133,268
<b>B - TÀI SẢN DÀI HẠN (200 = 210 + 220 + 240 + 250 + 260)</b>	<b>200</b>		<b>283,324,681,915</b>	<b>281,067,712,020</b>
<b>I- Các khoản phải thu dài hạn</b>	<b>210</b>		<b>29,493,650,000</b>	<b>27,343,650,000</b>
1. Phải thu dài hạn của khách hàng	211		-	-
2. Phải thu dài hạn khác	216		29,493,650,000	27,343,650,000
<b>II. Tài sản cố định</b>	<b>220</b>		<b>3,401,608,304</b>	<b>3,579,103,355</b>

9102  
CỔ  
CỔ  
Đ  
NHÀ  
ĐU GI



1. Tài sản cố định hữu hình	221	V.06	3,401,608,304	3,579,103,355
- Nguyên giá	222		6,480,254,698	6,480,254,698
- Giá trị hao mòn lũy kế (*)	223		(3,078,646,394)	(2,901,151,343)
<b>III. Bất động sản đầu tư</b>	<b>230</b>		-	-
<b>IV. Tài sản dở dang dài hạn</b>	<b>240</b>		<b>41,743,833,654</b>	<b>41,709,368,708</b>
1. Chi phí sản xuất, kinh doanh dở dang dài hạn	241		41,743,833,654	41,709,368,708
2. Chi phí xây dựng cơ bản dở dang	242		-	-
<b>V. Đầu tư tài chính dài hạn</b>	<b>250</b>		<b>207,217,740,749</b>	<b>206,967,740,749</b>
1. Đầu tư vào công ty con	251		3,086,000,000	2,836,000,000
2. Đầu tư vào công ty liên doanh, liên kết	252		202,465,337,987	202,465,337,987
3. Đầu tư góp vốn vào đơn vị khác	253	V.08	25,707,700,000	25,707,700,000
4. Dự phòng đầu tư tài chính dài hạn (*)	254		(24,041,297,238)	(24,041,297,238)
<b>VI. Tài sản dài hạn khác</b>	<b>260</b>		<b>1,467,849,208</b>	<b>1,467,849,208</b>
1. Chi phí trả trước dài hạn	261	V.09	1,467,849,208	1,467,849,208
2. Tài sản thuế thu nhập hoãn lại	262	V.14	-	-
<b>TỔNG CỘNG TÀI SẢN (270 = 100 + 200)</b>	<b>270</b>		<b>407,365,720,939</b>	<b>409,159,121,387</b>

NGUỒN VỐN	Mã số	Thuyết minh	Số cuối kỳ	Số đầu năm
1	2	3	4	5
<b>C - NỢ PHẢI TRẢ (300 = 310 + 330)</b>	<b>300</b>		<b>155,581,626,587</b>	<b>156,056,206,602</b>
<b>I. Nợ ngắn hạn</b>	<b>310</b>		<b>154,694,079,705</b>	<b>155,168,659,720</b>
1. Phải trả người bán ngắn hạn	311		18,233,985,591	18,260,613,772
2. Người mua trả tiền trước ngắn hạn	312		3,994,600,675	4,135,509,396
3. Thuế và các khoản phải nộp NN	313	V.11	98,528,698	103,657,366
4. Phải trả người lao động	314		3,036,816,388	3,284,132,354
5. Chi phí phải trả ngắn hạn	315	V.12	20,473,737,621	20,473,737,621
6. Phải trả nội bộ ngắn hạn	316			
7. Doanh thu chưa thực hiện ngắn hạn	318		-	-
8. Phải trả ngắn hạn khác	319	V.13	108,856,410,732	108,911,009,211
9. Vay và nợ thuê tài chính ngắn hạn	320	V.10	-	-
10. Dự phòng phải trả ngắn hạn	321		-	-
11. Quỹ khen thưởng, phúc lợi	322		-	-
<b>II. Nợ dài hạn</b>	<b>330</b>		<b>887,546,882</b>	<b>887,546,882</b>
1. Phải trả nội bộ về vốn kinh doanh	334			
2. Doanh thu chưa thực hiện dài hạn	336		90,098,182	90,098,182
3. Phải trả dài hạn khác	337		797,448,700	797,448,700
4. Dự phòng phải trả dài hạn	342		-	-

<b>D - VỐN CHỦ SỞ HỮU (400 = 410 + 430)</b>	<b>400</b>		<b>251,784,094,352</b>	<b>253,102,914,785</b>
<b>I. Vốn chủ sở hữu</b>	<b>410</b>	<b>V.15</b>	<b>251,784,094,352</b>	<b>253,102,914,785</b>
1. Vốn góp của chủ sở hữu	411		500,000,000,000	500,000,000,000
- Cổ phiếu phổ thông có quyền biểu quyết	411a		500,000,000,000	500,000,000,000
- Cổ phiếu ưu đãi	411b			
2. Quỹ đầu tư phát triển	418		12,675,912,755	12,675,912,755
3. Lợi nhuận sau thuế chưa phân phối	421		(260,891,818,403)	(259,572,997,970)
- LNST chưa phân phối lũy kế đến cuối kỳ trước	421a		(259,572,997,970)	(259,919,774,157)
- LNST chưa phân phối kỳ này	421b		(1,318,820,433)	346,776,187
4. Nguồn vốn đầu tư XDCB	422		-	-
<b>II. Nguồn kinh phí và quỹ khác</b>	<b>430</b>		<b>-</b>	<b>-</b>
<b>TỔNG CỘNG NGUỒN VỐN (440=300+400)</b>	<b>440</b>		<b>407,365,720,939</b>	<b>409,159,121,387</b>

Hà Nội, ngày 18 tháng 04 năm 2023

NGƯỜI LẬP BIỂU



Lê Thu Trang

KẾ TOÁN TRƯỞNG



Nguyễn Thị Yên

THỦ TRƯỞNG ĐƠN VỊ



Trần Quốc Huy





**BÁO CÁO KẾT QUẢ HOẠT ĐỘNG KINH DOANH**  
**Quý 1 Năm 2023**

CHỈ TIÊU	Mã số	Thuyết minh	Quý này		Lũy kế từ đầu năm đến cuối quý này	
			Năm nay	Năm trước	Năm nay	Năm trước
1	2	3	4	5	4	5
1. Doanh thu bán hàng và cung cấp DV	1	VI.16	691,507,274	713,701,092	691,507,274	713,701,092
2. Các khoản giảm trừ doanh thu	2		-	-	-	-
3. Doanh thu thuần về BH và cung cấp dịch vụ (10 = 01 - 02)	10	VI.17	691,507,274	713,701,092	691,507,274	713,701,092
4. Giá vốn hàng bán	11	VI.18	188,330,801	202,274,785	188,330,801	202,274,785
5. Lợi nhuận gộp về bán hàng và cung cấp dịch vụ (20 = 10 -11)	20		503,176,473	511,426,307	503,176,473	511,426,307
6. Doanh thu hoạt động tài chính	21	VI.19	38,136,466	112,331,550	38,136,466	112,331,550
7. Chi phí tài chính	22	VI.20	(16,258,543)	25,159,188	(16,258,543)	25,159,188
Trong đó: Chi phí lãi vay	23		-	-	-	-
8. Chi phí bán hàng	25		-	-	-	-
9. Chi phí quản lý doanh nghiệp	26		1,872,891,915	1,422,821,071	1,872,891,915	1,422,821,071
10. Lợi nhuận thuần từ hoạt động KD[30=20+(21-22)-(24+25)]	30		(1,315,320,433)	(824,222,402)	(1,315,320,433)	(824,222,402)
11. Thu nhập khác	31		-	-	-	-
12. Chi phí khác	32		3,500,000	-	3,500,000	-
13. Lợi nhuận khác (40=31-32)	40		(3,500,000)	-	(3,500,000)	-
14. Tổng lợi nhuận kê toán trước thuế (50=30+40)	50		(1,318,820,433)	(824,222,402)	(1,318,820,433)	(824,222,402)
15. Chi phí thuế TNDN hiện hành	51	VI.21	-	-	-	-
16. Chi phí thuế TNDN hoãn lại	52		-	-	-	-
17. Lợi nhuận sau thuế TNDN (60=50-51-52)	60		(1,318,820,433)	(824,222,402)	(1,318,820,433)	(824,222,402)
18. Lãi cơ bản trên cổ phiếu (*)	70		(26.38)	(16.48)	(26.38)	(16.48)


Hà Nội, ngày 18 tháng 04 năm 2023

NGƯỜI LẬP BIỂU



Lê Thu Trang

KẾ TOÁN TRƯỞNG



Nguyễn Thị Yến

THỦ TRƯỞNG ĐƠN VỊ



Trần Quốc Huy

Đơn vị báo cáo: Công ty CP Đầu tư Nhà đất Việt

Địa chỉ: Số 2A Đỗ Quang, Phường Trung Hòa, Quận Cầu Giấy, Hà Nội

Ngày 22/12/2014 của BTC

**BÁO CÁO LƯU CHUYỂN TIỀN TỆ**  
(Theo phương pháp trực tiếp)

Quý I/2023

Chỉ tiêu	Mã số	Thuyết minh	Luỹ kế từ đầu năm đến cuối quý này	
			Năm nay	Năm trước
(1)	(2)	(3)		
<b>I. Lưu chuyển tiền từ hoạt động kinh doanh</b>				
1. Tiền thu từ bán hàng, cung cấp dịch vụ và doanh thu khác	01		1,254,780,000	1,666,548,132
2. Tiền chi trả cho người cung cấp hàng hóa và dịch vụ	02		(1,914,482,467)	(6,942,266,439)
3. Tiền chi trả cho người lao động	03		(883,995,560)	(838,588,706)
4. Tiền chi trả lãi vay	04		-	-
5. Tiền chi nộp thuế thu nhập doanh nghiệp	05		-	-
6. Tiền thu khác từ hoạt động kinh doanh	06		26,684,386,000	6,509,550,000
7. Tiền chi khác cho hoạt động kinh doanh	07		(22,786,838,757)	(17,257,915,174)
<b>Lưu chuyển tiền thuần từ hoạt động kinh doanh</b>	<b>20</b>		<b>2,353,849,216</b>	<b>(16,862,672,187)</b>
<b>II. Lưu chuyển tiền từ hoạt động đầu tư</b>				
1. Tiền chi để mua sắm, xây dựng TSCĐ và các tài sản dài hạn khác	21		-	-
2. Tiền thu từ thanh lý, nhượng bán TSCĐ và các tài sản dài hạn khác	22		-	-
3. Tiền chi cho vay, mua các công cụ nợ của đơn vị khác	23		-	-
4. Tiền thu hồi cho vay, bán lại các công cụ nợ của đơn vị khác	24		-	2,000,000,000
5. Tiền chi đầu tư góp vốn vào đơn vị khác	25		(250,000,000)	(1,807,700,000)
6. Tiền thu hồi đầu tư góp vốn vào đơn vị khác	26		-	-
7. Tiền thu lãi cho vay, cổ tức và lợi nhuận được chia	27		38,136,466	106,050,188
<b>Lưu chuyển tiền thuần từ hoạt động đầu tư</b>	<b>30</b>		<b>(211,863,534)</b>	<b>298,350,188</b>
<b>III. Lưu chuyển tiền từ hoạt động tài chính</b>				
1. Tiền thu từ phát hành cổ phiếu, nhận vốn góp của chủ sở hữu	31		-	-
2. Tiền chi trả vốn góp cho các chủ sở hữu, mua lại cổ phiếu của doanh nghiệp đã phát hành	32		-	-
3. Tiền vay ngắn hạn, dài hạn nhận được	33		-	-
4. Tiền chi trả nợ gốc vay	34		-	-
5. Tiền chi trả nợ thuê tài chính	35		-	-
6. Cổ tức, lợi nhuận đã trả cho chủ sở hữu	36		-	-






Chỉ tiêu	Mã số	Thuyết minh	Luỹ kế từ đầu năm đến cuối quý này	
			Năm nay	Năm trước
(1)	(2)	(3)		
<i>Lưu chuyển tiền thuần từ hoạt động tài chính</i>	40		-	-
<b>Lưu chuyển tiền thuần trong kỳ (50 = 20+30+40)</b>	50		<b>2,141,985,682</b>	<b>(16,564,321,999)</b>
<b>Tiền và tương đương tiền đầu kỳ</b>	60		<b>26,092,849,304</b>	<b>50,828,648,713</b>
Ảnh hưởng của thay đổi tỷ giá hối đoái quy đổi ngoại tệ	61			
<b>Tiền và tương đương tiền cuối kỳ (70 = 50+60+61)</b>	70	<b>VII.34</b>	<b>28,234,834,986</b>	<b>34,264,326,714</b>


Hà nội, ngày 18 tháng 04 năm 2023

NGƯỜI LẬP BIỂU



Lê Thu Trang

KẾ TOÁN TRƯỞNG



Nguyễn Thị Yến

THỦ TRƯỞNG ĐƠN VỊ



Trần Quốc Huy



Mẫu B 09-DN

**I THÔNG TIN BỔ SUNG CHO CÁC KHOẢN MỤC TRÌNH BÀY TRONG BCĐKT VÀ BÁO CÁO KQHĐKD**

Đơn vị tính: VND

	31/03/2023	1/1/2023
<b>1 . Tiền</b>		
Tiền	25,234,834,986	23,092,849,304
Các khoản tương đương tiền	3,000,000,000	3,000,000,000
Tiền đang chuyển	-	-
<b>Cộng</b>	<b>28,234,834,986</b>	<b>26,092,849,304</b>
<b>2 . Đầu tư tài chính ngắn hạn</b>		
Chứng khoán kinh doanh	6,113,408,160	6,158,234,228
Dự phòng giảm giá chứng khoán kinh doanh	(1,432,346,272)	(1,496,252,728)
Đầu tư nắm giữ đến ngày đáo hạn	-	-
<b>Cộng</b>	<b>4,681,061,888</b>	<b>4,661,981,500</b>
<b>3 . Phải thu của khách hàng</b>		
Phải thu của khách hàng	3,282,796,144	3,212,758,144
Trả trước cho người bán	23,654,269,076	23,493,502,409
<b>Cộng</b>	<b>26,937,065,220</b>	<b>26,706,260,553</b>
<b>4 . Các khoản phải thu ngắn hạn khác</b>		
Phải thu về cổ tức và lợi nhuận được chia	-	-
Phải thu khác	66,305,526,972	72,577,245,972
Phải thu người lao động	-	-
<b>Cộng</b>	<b>66,305,526,972</b>	<b>72,577,245,972</b>
<b>5 . Hàng tồn kho</b>		
Chi phí sản xuất kinh doanh dở dang	41,743,833,654	41,709,368,708
Hàng gửi đi bán	-	-
Hàng hoá bất động sản	18,276,164,545	18,276,164,545
<b>Cộng giá gốc của hàng tồn kho</b>	<b>60,019,998,199</b>	<b>59,985,533,253</b>
<b>6 . Thuế phải thu và các khoản phải thu nhà nước</b>		
Thuế Giá trị gia tăng	-	-
Thuế Thu nhập doanh nghiệp	6,383,199,113	6,383,199,113
Các khoản khác phải thu nhà nước	304,934,155	304,934,155
Thuế Thu nhập cá nhân	-	-
<b>Cộng</b>	<b>6,688,133,268</b>	<b>6,688,133,268</b>



**7 . Tăng, giảm tài sản cố định hữu hình**

Khoản mục	Nhà cửa vật kiến trúc	Máy móc thiết bị	Phương tiện vận tải	Thiết bị, dụng cụ QL	Cộng
<b>I. Nguyên giá TSCĐ</b>					
1. Số dư đầu kỳ	-		4,941,190,488	1,539,064,210	6,480,254,698
2. Số tăng trong kỳ	-	-	-	-	-
- Mua sắm mới			-		-
- Tăng khác					-
3. Số giảm trong kỳ	-	-			-
- Thanh lý					-
- Giảm khác	-				-
4. Số dư cuối kỳ	-	-	4,941,190,488	1,539,064,210	6,480,254,698
<b>II. Giá trị hao mòn lũy kế</b>					
1. Số dư đầu kỳ	-		1,917,890,557	983,260,786	2,901,151,343
2. Khấu hao trong kỳ			138,769,599	38,725,452	177,495,051
3. Giảm trong kỳ	-	-			-
- Thanh lý					-
- Giảm khác	-				-
4. Tăng trong kỳ					-
5. Chuyển sang bất động sản đầu tư					-
6. Số dư cuối kỳ	-	-	2,056,660,156	1,021,986,238	3,078,646,394
<b>III. Giá trị còn lại</b>					
1. Tại ngày đầu kỳ	-	-	3,023,299,931	555,803,424	3,579,103,355
2. Tại ngày cuối kỳ	-	-	2,884,530,332	517,077,972	3,401,608,304

**8 . Tăng, giảm tài sản cố định vô hình**

-

**9 . Đầu tư tài chính dài hạn**

Đầu tư vào công ty con  
- Công ty CP SX công nghiệp IPC  
Đầu tư vào công ty liên kết  
Đầu tư góp vốn vào đơn vị khác  
**Cộng**

	31/03/2023	1/1/2023
	3,086,000,000	2,836,000,000
	202,465,337,987	202,465,337,987
	25,707,700,000	25,707,700,000
<b>Cộng</b>	<b>231,259,037,987</b>	<b>231,009,037,987</b>

**10 . Chi phí trả trước**

Chi phí trả trước ngắn hạn  
Chi phí trả trước dài hạn  
**Cộng**

	31/03/2023	1/1/2023
	405,336,400	506,593,524
	1,467,849,208	1,467,849,208
<b>Cộng</b>	<b>1,873,185,608</b>	<b>1,974,442,732</b>

**11 . Phải trả người bán và người mua trả tiền trước**

Phải trả người bán  
Người mua trả tiền trước  
**Cộng**

	31/03/2023	1/1/2023
	18,233,985,591	18,260,613,772
	3,994,600,675	4,135,509,396
<b>Cộng</b>	<b>22,228,586,266</b>	<b>22,396,123,168</b>

**12 . Thuế và các khoản phải nộp Nhà nước**

	31/03/2023	1/1/2023
Thuế giá trị gia tăng		
Thuế thu nhập doanh nghiệp		
Thuế thu nhập cá nhân	98,528,698	103,657,366
Các loại thuế khác		
<b>Cộng</b>	<b>98,528,698</b>	<b>103,657,366</b>

**13 . Chi phí phải trả**

	31/03/2023	1/1/2023
Trích trước chi phí thi công công trình B1 Trường Sa	15,029,185,048	15,029,185,048
Chi phí phải trả khác	5,444,552,573	5,444,552,573
<b>Cộng</b>	<b>20,473,737,621</b>	<b>20,473,737,621</b>

**14 . Các khoản phải trả, phải nộp ngắn hạn khác**

	31/03/2023	1/1/2023
Các khoản phải trả, phải nộp khác	108,856,410,732	108,911,009,211
<b>Cộng</b>	<b>108,856,410,732</b>	<b>108,911,009,211</b>

**15 . Dự phòng nợ phải trả**

	31/03/2023	1/1/2023
Dự phòng nợ phải trả dài hạn khác	-	-
<b>Cộng</b>	<b>-</b>	<b>-</b>

**16 . Tài sản thuế thu nhập hoãn lại và thuế thu nhập hoãn lại phải trả**

	31/03/2023	1/1/2023
<b>a) Tài sản thuế thu nhập hoãn lại</b>		
Tài sản thuế thu nhập hoãn lại liên quan đến khoản chênh lệch tạm thời được khấu trừ	-	-
<b>Tài sản thuế thu nhập hoãn lại</b>	<b>-</b>	<b>-</b>

**17 . Vốn chủ sở hữu**

**a) Bảng đối chiếu biến động của Vốn chủ sở hữu**

	Vốn đầu tư của chủ sở hữu	Quỹ đầu tư phát triển	Lợi nhuận sau thuế chưa phân phối	Cộng
<b>Số dư đầu năm trước</b>	<b>500,000,000,000</b>	<b>12,675,912,755</b>	<b>(259,919,774,157)</b>	<b>252,756,138,598</b>
- Tăng vốn trong năm trước				-
- Lãi trong năm trước			346,776,187	346,776,187
- Tăng khác				-
- Giảm vốn trong năm trước				-
- Lỗ trong năm trước				-
- Giảm khác				-
<b>Số dư cuối năm trước</b>	<b>500,000,000,000</b>	<b>12,675,912,755</b>	<b>(259,572,997,970)</b>	<b>253,102,914,785</b>
<b>Số dư đầu năm nay</b>	<b>500,000,000,000</b>	<b>12,675,912,755</b>	<b>(259,572,997,970)</b>	<b>253,102,914,785</b>
- Tăng vốn trong năm nay				-
- Lãi trong năm nay			(1,318,820,433)	(1,318,820,433)
- Tăng khác				-
- Giảm vốn trong năm nay				-
- Lỗ trong năm nay				-
- Giảm khác				-
<b>Số dư cuối năm nay</b>	<b>500,000,000,000</b>	<b>12,675,912,755</b>	<b>(260,891,818,403)</b>	<b>251,784,094,352</b>



**b) Chi tiết vốn đầu tư của chủ sở hữu**

	31/03/2023	%	1/1/2023
Vốn góp của Nhà nước	-		-
Vốn góp của các đối tượng khác	500,000,000,000	100%	500,000,000,000
<b>Cộng</b>	<b>500,000,000,000</b>		<b>500,000,000,000</b>

**c) Các giao dịch về vốn với các chủ sở hữu**

	31/03/2023	1/1/2023
Vốn đầu tư của chủ sở hữu	500,000,000,000	500,000,000,000
- Vốn góp đầu năm	500,000,000,000	500,000,000,000
- Vốn góp tăng trong năm	-	-
- Vốn góp giảm trong năm	-	-
- Vốn góp cuối năm	500,000,000,000	500,000,000,000
Cổ tức, lợi nhuận đã chia	-	-

**d) Cổ phiếu**

	31/03/2023	1/1/2023
Số lượng cổ phiếu được phép phát hành	50,000,000	50,000,000
Số lượng cổ phiếu đã được phát hành và góp vốn đầy đủ	50,000,000	50,000,000
- Cổ phiếu thường	50,000,000	50,000,000
- Cổ phiếu ưu đãi	-	-
Số lượng cổ phiếu đang lưu hành	50,000,000	50,000,000
- Cổ phiếu thường	50,000,000	50,000,000
- Cổ phiếu ưu đãi	-	-

\* Mệnh giá cổ phiếu: 10.000 đồng/cổ phiếu

**e) Quỹ khác thuộc vốn chủ sở hữu**

	31/03/2023	1/1/2023
Quỹ đầu tư phát triển	12,675,912,755	12,675,912,755
Quỹ khác thuộc vốn chủ sở hữu	-	-
<b>Cộng</b>	<b>12,675,912,755</b>	<b>12,675,912,755</b>

**18 . Tổng doanh thu bán hàng và cung cấp dịch vụ**

	Q1/2023	Q1/2022
Doanh thu bán hàng và cung cấp dịch vụ	691,507,274	713,701,092
Giảm trừ doanh thu	-	-
<b>Cộng</b>	<b>691,507,274</b>	<b>713,701,092</b>

**19 . Doanh thu thuần về bán hàng và cung cấp dịch vụ**

	Q1/2023	Q1/2022
Doanh thu thuần bán hàng và cung cấp dịch vụ	691,507,274	713,701,092
Doanh thu thuần về xây dựng	-	-
Giảm trừ doanh thu thuần	-	-
<b>Cộng</b>	<b>691,507,274</b>	<b>713,701,092</b>

**20 . Giá vốn hàng bán**

	Q1/2023	Q1/2022
Giá vốn hàng bán	188,330,801	202,274,785
Giảm trừ giá vốn hàng bán	-	-
<b>Cộng</b>	<b>188,330,801</b>	<b>202,274,785</b>

**21 . Doanh thu hoạt động tài chính**

	Q1/2023	Q1/2022
Lãi tiền gửi, tiền cho vay	38,136,466	85,874,260
Lãi đầu tư cổ phiếu, trái phiếu, kỳ phiếu, tín phiếu	-	26,457,290
Cổ tức, lợi nhuận được chia	-	-
Doanh thu hoạt động tài chính khác	-	-
<b>Cộng</b>	<b>38,136,466</b>	<b>112,331,550</b>

**22 . Chi phí tài chính**

	Q1/2023	Q1/2022
Lãi tiền vay	-	
Lỗ hoạt động đầu tư	47,647,913	24,446,999
Dự phòng giảm giá các khoản đầu tư	(63,906,456)	(504,040)
Chi phí tài chính khác	-	1,216,229
<b>Cộng</b>	<b>(16,258,543)</b>	<b>25,159,188</b>

**23 . Chi phí thuế thu nhập doanh nghiệp hiện hành**

	Q1/2023	Q1/2022
Chi phí thuế TNDN năm hiện hành	-	
Điều chỉnh chi phí thuế TNDN của các năm trước và chi phí thuế TNDN hiện hành năm nay	-	
<b>Cộng</b>	<b>-</b>	<b>-</b>

**II NGHIỆP VỤ VÀ SỐ DƯ VỚI CÁC BÊN LIÊN QUAN****1 CÁC BÊN LIÊN QUAN****Bên liên quan****Mối quan hệ**

Công ty CP sản xuất công nghiệp IPC	Công ty con
Công ty CP Địa ốc dầu khí Viễn Thông	Công ty liên kết
Công ty TNHH Quảng Phát	Công ty liên kết
Trần Quốc Huy	Chủ tịch HĐQT
Bùi Quang Minh	Thành viên HĐQT
Nguyễn Lê Đình Khánh	Thành viên HĐQT

**2 GIAO DỊCH VỚI CÁC BÊN LIÊN QUAN****2.1 Giao dịch tạm ứng (bù trừ tăng giảm)****Tổ chức- cá nhân:**

	Quý 1/2023	Quý 1/2022
Trần Quốc Huy	(4,540,000,000)	10,500,000,000
Bùi Quang Minh	-	-
Nguyễn Lê Đình Khánh	(1,300,000,000)	-
<b>Cộng</b>	<b>(5,840,000,000)</b>	<b>10,500,000,000</b>

**2.2 Giao dịch bán****Tổ chức- cá nhân:**

	Quý 1/2023	Quý 1/2022
Công ty CP sản xuất công nghiệp IPC	-	70,500,000
Công ty TNHH Quảng Phát	63,634,547	-
<b>Cộng</b>	<b>63,634,547</b>	<b>70,500,000</b>

**2.3 Giao dịch góp vốn vào công ty con****Tổ chức- cá nhân:**

	Quý 1/2023	Quý 1/2022
Công ty CP sản xuất công nghiệp IPC	250,000,000	500,000,000
<b>Cộng</b>	<b>250,000,000</b>	<b>500,000,000</b>

**2.4 Giao dịch tài chính**



<b>Tổ chức- cá nhân:</b>	Quý 1/2023	Quý 1/2022
Công ty CP sản xuất công nghiệp IPC	-	(2,223,882,222)
Công ty CP Địa ốc dầu khí Viễn Thông	-	-
Công ty TNHH Quảng Phát	2,150,000,000	
<b>Cộng</b>	<b>2,150,000,000</b>	<b>(2,223,882,222)</b>

<b>2.5 . Số dư với các bên liên quan</b>	31/03/2023	01/01/2023
<b>a Nợ phải thu về cho vay, phải thu khác</b>	11,292,220,000	11,292,220,000
Công ty CP Địa ốc dầu khí Viễn Thông	-	-
Công ty CP sản xuất công nghiệp IPC	29,273,057,000	27,053,059,000
Công ty TNHH Quảng Phát	<b>40,565,277,000</b>	<b>38,345,279,000</b>
<b>Cộng</b>		
<b>b Phải thu về tạm ứng</b>	6,199,020,000	10,739,020,000
Trần Quốc Huy	130,000,000	130,000,000
Bùi Quang Minh	-	1,300,000,000
Nguyễn Lê Đình Khánh	<b>6,329,020,000</b>	<b>12,169,020,000</b>
<b>Cộng</b>		

### III NHỮNG THÔNG TIN KHÁC

#### Các sự kiện sau ngày kết thúc kỳ kế toán

Theo nhận định của Ban Giám đốc Công ty, không có sự kiện trọng yếu nào xảy ra sau ngày lập Báo cáo tài chính đòi hỏi được điều chỉnh hay công bố trên Báo cáo tài chính.

NGƯỜI LẬP BIỂU



Lê Thu Trang

KẾ TOÁN TRƯỞNG



Nguyễn Thị Yên

Ngày 18 tháng 04 năm 2023

THỦ TRƯỞNG ĐƠN VỊ



Trần Quốc Huy