

NGÂN HÀNG TMCP
KIÊN LONG

CỘNG HÒA XÃ HỘI CHỦ NGHĨA VIỆT NAM
Độc lập – Tự do – Hạnh phúc

Số: 429/NHKL

Rạch Giá, ngày 31 tháng 3 năm 2023

**CÔNG BỐ THÔNG TIN TRÊN CÔNG THÔNG TIN ĐIỆN TỬ CỦA
ỦY BAN CHỨNG KHOÁN NHÀ NƯỚC**

**Kính gửi: - Ủy ban Chứng khoán Nhà nước;
- Sở Giao dịch Chứng khoán.**

Công ty: Ngân hàng TMCP Kiên Long

Mã chứng khoán: KLB

Trụ sở chính: Số 40-42-44 đường Phạm Hồng Thái, phường Vĩnh Thanh Vân, Tp. Rạch Giá, tỉnh Kiên Giang.

Điện thoại: 0297 3869 950 Fax: 0297 3877 538

Người thực hiện công bố thông tin: TRẦN NGỌC MINH

Địa chỉ: CT2 Chung cư C14 Bộ Công An, phường Trung Văn, quận Nam Từ Liêm, Thành phố Hà Nội.

Điện thoại: Di động 0945 69 6998; Cơ quan: 0297 3869 950

Fax: 0297 3877 538

Loại thông tin công bố: 24h 72h Yêu cầu Bất thường Định kỳ
(công ty đánh dấu X vào mục cần công bố)

Nội dung thông tin công bố:

1. Báo cáo tài chính riêng và hợp nhất năm tài chính kết thúc ngày 31/12/2022 KienlongBank (Đính kèm Báo cáo).

2. Công văn số 428/NHKL ngày 31/3/2023 về việc giải trình biến động lợi nhuận sau thuế riêng KienlongBank năm 2022 sau kiểm toán (Đính kèm Công văn).

3. Công văn số 427/NHKL ngày 31/3/2023 về việc giải trình biến động lợi nhuận sau thuế hợp nhất năm 2022 sau kiểm toán (Đính kèm Công văn).

Thông tin này đã được công bố trên trang thông tin điện tử của Kienlongbank vào ngày 31/3/2023 tại đường dẫn <https://kienlongbank.com/bao-cao-tai-chinh>

Chúng tôi xin cam kết thông tin công bố trên đây là đúng sự thật và hoàn toàn chịu trách nhiệm trước pháp luật về nội dung các thông tin đã công bố.

**NGƯỜI THỰC HIỆN CÔNG BỐ THÔNG TIN
TỔNG GIÁM ĐỐC**

Nơi nhận:

- Như trên;

- Lưu P. HCQT.



Trần Ngọc Minh

BÁO CÁO TÀI CHÍNH HỢP NHẤT
NĂM TÀI CHÍNH KẾT THÚC NGÀY 31 THÁNG 12 NĂM 2022

NGÂN HÀNG TMCP KIÊN LONG



MỤC LỤC

	Trang
1. Mục lục	1
2. Báo cáo của Ban Tổng Giám đốc	2 - 3
3. Báo cáo kiểm toán độc lập	4 - 5
4. Báo cáo tình hình tài chính hợp nhất tại ngày 31 tháng 12 năm 2022	6 - 8
5. Báo cáo kết quả hoạt động hợp nhất cho năm tài chính kết thúc ngày 31 tháng 12 năm 2022	9
6. Báo cáo lưu chuyển tiền tệ hợp nhất cho năm tài chính kết thúc ngày 31 tháng 12 năm 2022	10 - 11
7. Bản thuyết minh Báo cáo tài chính hợp nhất cho năm tài chính kết thúc ngày 31 tháng 12 năm 2022	12 - 53

BÁO CÁO CỦA BAN TỔNG GIÁM ĐỐC

Ban Tổng Giám đốc Ngân hàng TMCP Kiên Long (sau đây gọi tắt là “Ngân hàng”) trình bày Báo cáo của mình cùng với Báo cáo tài chính hợp nhất cho năm tài chính kết thúc ngày 31 tháng 12 năm 2022 bao gồm Báo cáo tài chính riêng của Ngân hàng và công ty con (gọi chung là “Tập đoàn”).

Khái quát về Ngân hàng

Ngân hàng TMCP Kiên Long được thành lập theo Giấy phép thành lập và hoạt động ngân hàng số 0056/NH-GP ngày 18 tháng 9 năm 1995 do Ngân hàng Nhà nước Việt Nam cấp và Giấy phép thành lập ngân hàng số 1115/GP-UB ngày 02 tháng 10 năm 1995 do Ủy ban nhân dân tỉnh Kiên Giang cấp.

Ngân hàng đăng ký hoạt động kinh doanh theo Giấy chứng nhận đăng ký doanh nghiệp số 1700197787 đăng ký lần đầu ngày 10 tháng 10 năm 1995 do Sở Kế hoạch và Đầu tư tỉnh Kiên Giang cấp. Trong quá trình hoạt động, Ngân hàng đã nhiều lần được điều chỉnh giấy chứng nhận đăng ký doanh nghiệp, trong đó lần điều chỉnh gần nhất vào ngày 17 tháng 12 năm 2021.

Thời hạn hoạt động của Ngân hàng là 50 năm kể từ ngày 18 tháng 9 năm 1995.

Trụ sở hoạt động

- Địa chỉ : 40 – 42 – 44 Phạm Hồng Thái, phường Vĩnh Thanh Vân, TP. Rạch Giá, tỉnh Kiên Giang
- Điện thoại : +84 (029) 7386 9950
- Fax : +84 (029) 7387 1171

Các hoạt động chính của Ngân hàng bao gồm: huy động và nhận tiền gửi ngắn hạn, trung hạn và dài hạn từ các tổ chức và cá nhân; cấp tín dụng ngắn hạn, trung hạn và dài hạn đối với các tổ chức và cá nhân trên cơ sở tính chất và khả năng nguồn vốn của Ngân hàng; thực hiện các nghiệp vụ thanh toán ngân quỹ và các dịch vụ ngân hàng khác được Ngân hàng Nhà nước Việt Nam cho phép; thực hiện góp vốn, mua cổ phần, đầu tư trái phiếu và kinh doanh ngoại tệ theo quy định của pháp luật.

Hội đồng quản trị và Ban điều hành, quản lý

Các thành viên Hội đồng quản trị và Ban điều hành, quản lý của Ngân hàng trong năm và cho đến thời điểm lập báo cáo này bao gồm:

Hội đồng quản trị

Họ và tên	Chức vụ
Bà Trần Thị Thu Hằng	Chủ tịch
Ông Mai Hữu Tín	Phó Chủ tịch
Ông Phạm Trần Duy Huyền	Phó Chủ tịch
Bà Nguyễn Thụy Quỳnh Hương	Thành viên
Bà Trần Tuấn Anh	Thành viên
Ông Trần Ngọc Minh	Thành viên
Ông Bùi Thanh Hải	Thành viên
Bà Nguyễn Thị Hồng Hạnh	Thành viên độc lập

Ban kiểm soát

Họ và tên	Chức vụ
Ông Lê Khắc Gia Bảo	Trưởng ban
Ông Nguyễn Cao Cường	Thành viên
Ông Đặng Minh Quân	Thành viên
Bà Vũ Hạnh Ngân	Thành viên
Bà Đỗ Thị Tuyết Trinh	Thành viên



NGÂN HÀNG TMCP KIÊN LONG

BÁO CÁO CỦA BAN TỔNG GIÁM ĐỐC (tiếp theo)

Ban Tổng Giám đốc

Họ và tên	Chức vụ	Ngày bổ nhiệm/miễn nhiệm
Ông Trần Ngọc Minh	Tổng Giám đốc	
Ông Lê Trung Việt	Phó Tổng Giám đốc	
Ông Nguyễn Hoàng An	Phó Tổng Giám đốc	
Bà Phạm Thị Mỹ Chi	Phó Tổng Giám đốc	
Ông Võ Quốc Lợi	Phó Tổng Giám đốc	Miễn nhiệm ngày 12 tháng 4 năm 2022
Ông Nguyễn Văn Minh	Phó Tổng Giám đốc	Miễn nhiệm ngày 06 tháng 3 năm 2023
Ông Đỗ Anh Tuấn	Phó Tổng Giám đốc	Bổ nhiệm ngày 24 tháng 5 năm 2022
Ông Trần Văn Thái Bình	Phó Tổng Giám đốc	Bổ nhiệm ngày 06 tháng 7 năm 2022
Bà Trần Thị Hương	Phó Tổng Giám đốc	Miễn nhiệm ngày 25 tháng 11 năm 2022
Ông Trần Hồng Minh	Phó Tổng Giám đốc	Bổ nhiệm ngày 25 tháng 11 năm 2022
Bà Nguyễn Thị Thanh Hương	Phó Tổng Giám đốc	Bổ nhiệm ngày 05 tháng 01 năm 2023

Đại diện theo pháp luật

Người đại diện theo pháp luật của Ngân hàng trong năm và cho đến thời điểm lập báo cáo này là Ông Trần Ngọc Minh - Tổng Giám đốc (bổ nhiệm ngày 09 tháng 12 năm 2021).

Kiểm toán viên

Công ty TNHH Kiểm toán và Tư vấn A&C đã được chỉ định kiểm toán Báo cáo tài chính hợp nhất cho năm tài chính kết thúc ngày 31 tháng 12 năm 2022 của Tập đoàn.

Trách nhiệm của Ban Tổng Giám đốc

Ban Tổng Giám đốc Ngân hàng chịu trách nhiệm lập Báo cáo tài chính hợp nhất phản ánh trung thực và hợp lý tình hình tài chính hợp nhất, kết quả hoạt động hợp nhất và lưu chuyển tiền tệ hợp nhất của Tập đoàn trong năm. Trong việc lập Báo cáo tài chính hợp nhất này, Ban Tổng Giám đốc phải:

- Chọn lựa các chính sách kế toán thích hợp và áp dụng các chính sách này một cách nhất quán;
- Thực hiện các xét đoán và các ước tính một cách hợp lý và thận trọng;
- Nêu rõ các chuẩn mực kế toán áp dụng cho Tập đoàn có được tuân thủ hay không và tất cả các sai lệch trọng yếu đã được trình bày và giải thích trong Báo cáo tài chính hợp nhất;
- Lập Báo cáo tài chính hợp nhất trên cơ sở hoạt động liên tục trừ trường hợp không thể cho rằng Tập đoàn sẽ tiếp tục hoạt động liên tục;
- Thiết lập và thực hiện hệ thống kiểm soát nội bộ một cách hữu hiệu nhằm hạn chế rủi ro có sai sót trọng yếu do gian lận hoặc nhầm lẫn trong việc lập và trình bày Báo cáo tài chính hợp nhất.

Ban Tổng Giám đốc đảm bảo các số kế toán thích hợp được lưu giữ đầy đủ để phản ánh tình hình tài chính hợp nhất của Tập đoàn với mức độ chính xác hợp lý tại bất kỳ thời điểm nào và các số sách kế toán tuân thủ chế độ kế toán áp dụng. Ban Tổng Giám đốc cũng chịu trách nhiệm quản lý các tài sản của Tập đoàn và do đó đã thực hiện các biện pháp thích hợp để ngăn chặn và phát hiện các hành vi gian lận và các vi phạm khác.

Ban Tổng Giám đốc cam kết đã tuân thủ các yêu cầu nêu trên trong việc lập Báo cáo tài chính hợp nhất.

Phê duyệt Báo cáo tài chính hợp nhất

Ban Tổng Giám đốc phê duyệt Báo cáo tài chính hợp nhất đính kèm. Báo cáo tài chính hợp nhất đã phản ánh trung thực và hợp lý tình hình tài chính hợp nhất của Tập đoàn tại thời điểm ngày 31 tháng 12 năm 2022, cũng như kết quả hoạt động hợp nhất và tình hình lưu chuyển tiền tệ hợp nhất cho năm tài chính kết thúc cùng ngày, phù hợp với các chuẩn mực kế toán Việt Nam, Chế độ Kế toán Việt Nam áp dụng cho các tổ chức tín dụng do Ngân hàng Nhà nước Việt Nam ban hành và các quy định pháp lý có liên quan đến việc lập và trình bày Báo cáo tài chính hợp nhất.

Thay mặt Ban Tổng Giám đốc,



Trần Ngọc Minh
Tổng Giám đốc

Ngày 30 tháng 3 năm 2023

Số: 1.0874/23/TC-AC

BÁO CÁO KIỂM TOÁN ĐỘC LẬP

**Kính gửi: CÁC CỔ ĐÔNG, HỘI ĐỒNG QUẢN TRỊ VÀ BAN TỔNG GIÁM ĐỐC
NGÂN HÀNG TMCP KIÊN LONG**

Chúng tôi đã kiểm toán Báo cáo tài chính hợp nhất của Ngân hàng TMCP Kiên Long (sau đây gọi tắt là “Ngân hàng”) và công ty con (gọi chung là “Tập đoàn”) được lập ngày 30 tháng 3 năm 2023, từ trang 06 đến trang 53, bao gồm Báo cáo tình hình tài chính hợp nhất tại thời điểm ngày 31 tháng 12 năm 2022, Báo cáo kết quả hoạt động hợp nhất, Báo cáo lưu chuyển tiền tệ hợp nhất cho năm tài chính kết thúc cùng ngày và Bản thuyết minh Báo cáo tài chính hợp nhất.

Trách nhiệm của Ban Tổng Giám đốc

Ban Tổng Giám đốc Ngân hàng chịu trách nhiệm về việc lập và trình bày trung thực và hợp lý Báo cáo tài chính hợp nhất của Tập đoàn theo các chuẩn mực kế toán Việt Nam, Chế độ Kế toán Việt Nam áp dụng cho các tổ chức tín dụng do Ngân hàng Nhà nước Việt Nam ban hành và các quy định pháp lý có liên quan đến việc lập và trình bày Báo cáo tài chính hợp nhất và chịu trách nhiệm về kiểm soát nội bộ mà Ban Tổng Giám đốc xác định là cần thiết để đảm bảo cho việc lập và trình bày Báo cáo tài chính hợp nhất không có sai sót trọng yếu do gian lận hoặc nhầm lẫn.

Trách nhiệm của Kiểm toán viên

Trách nhiệm của chúng tôi là đưa ra ý kiến về Báo cáo tài chính hợp nhất dựa trên kết quả của cuộc kiểm toán. Chúng tôi đã tiến hành kiểm toán theo các chuẩn mực kiểm toán Việt Nam. Các chuẩn mực này yêu cầu chúng tôi tuân thủ chuẩn mực và các quy định về đạo đức nghề nghiệp, lập kế hoạch và thực hiện cuộc kiểm toán để đạt được sự đảm bảo hợp lý về việc liệu Báo cáo tài chính hợp nhất của Tập đoàn có còn sai sót trọng yếu hay không.

Công việc kiểm toán bao gồm thực hiện các thủ tục nhằm thu thập các bằng chứng kiểm toán về các số liệu và thuyết minh trên Báo cáo tài chính hợp nhất. Các thủ tục kiểm toán được lựa chọn dựa trên xét đoán của kiểm toán viên, bao gồm đánh giá rủi ro có sai sót trọng yếu trong Báo cáo tài chính hợp nhất do gian lận hoặc nhầm lẫn. Khi thực hiện đánh giá các rủi ro này, kiểm toán viên đã xem xét kiểm soát nội bộ của Tập đoàn liên quan đến việc lập và trình bày Báo cáo tài chính hợp nhất trung thực, hợp lý nhằm thiết kế các thủ tục kiểm toán phù hợp với tình hình thực tế, tuy nhiên không nhằm mục đích đưa ra ý kiến về hiệu quả của kiểm soát nội bộ của Tập đoàn. Công việc kiểm toán cũng bao gồm đánh giá tính thích hợp của các chính sách kế toán được áp dụng và tính hợp lý của các ước tính kế toán của Ban Tổng Giám đốc cũng như đánh giá việc trình bày tổng thể Báo cáo tài chính hợp nhất.

Chúng tôi tin tưởng rằng các bằng chứng kiểm toán mà chúng tôi đã thu thập được là đầy đủ và thích hợp làm cơ sở cho ý kiến kiểm toán của chúng tôi.

Ý kiến của Kiểm toán viên

Theo ý kiến chúng tôi, Báo cáo tài chính hợp nhất đã phản ánh trung thực và hợp lý trên các khía cạnh trọng yếu tình hình tài chính hợp nhất của Tập đoàn tại thời điểm ngày 31 tháng 12 năm 2022, cũng như kết quả hoạt động hợp nhất và tình hình lưu chuyển tiền tệ hợp nhất cho năm tài chính kết thúc cùng ngày, phù hợp với các chuẩn mực kế toán Việt Nam, Chế độ Kế toán Việt Nam áp dụng cho các tổ chức tín dụng do Ngân hàng Nhà nước Việt Nam ban hành và các quy định pháp lý có liên quan đến việc lập và trình bày Báo cáo tài chính hợp nhất.

Công ty TNHH Kiểm toán và Tư vấn A&C



Hồ Văn Tùng

Thành viên Ban Giám đốc

Số Giấy CNĐKHN kiểm toán: 0092-2023-008-1

Người được ủy quyền



Nguyễn Hoàng Yến

Kiểm toán viên

Số Giấy CNĐKHN kiểm toán: 0088-2023-008-1

TP. Hồ Chí Minh, ngày 30 tháng 3 năm 2023

NGÂN HÀNG TMCP KIÊN LONG

Địa chỉ: 40 – 42 – 44 Phạm Hồng Thái, phường Vĩnh Thanh Vân, TP. Rạch Giá, tỉnh Kiên Giang

BÁO CÁO TÀI CHÍNH HỢP NHẤT

Cho năm tài chính kết thúc ngày 31 tháng 12 năm 2022

BÁO CÁO TÌNH HÌNH TÀI CHÍNH HỢP NHẤT

Tại ngày 31 tháng 12 năm 2022

Đơn vị tính: Triệu VND

A - TÀI SẢN	Thuyết minh	Số cuối năm	Số đầu năm
I. Tiền mặt, vàng bạc, đá quý	V.1	742.817	1.046.615
II. Tiền gửi tại Ngân hàng Nhà nước	V.2	1.347.927	4.755.046
III. Tiền, vàng gửi tại các TCTD khác và cho vay các TCTD khác		23.777.634	29.872.517
1. Tiền, vàng gửi tại các TCTD khác	V.3.1	19.779.134	29.085.727
2. Cho vay các TCTD khác	V.3.2	3.998.500	786.790
3. Dự phòng rủi ro		-	-
IV. Chứng khoán kinh doanh	V.4	144.176	-
1. Chứng khoán kinh doanh	V.4	144.176	-
2. Dự phòng rủi ro chứng khoán kinh doanh		-	-
V. Công cụ tài chính phái sinh và các tài sản tài chính khác	V.5	38.707	6.036
VI. Cho vay khách hàng		44.122.736	38.020.523
1. Cho vay khách hàng	V.6	44.702.595	38.387.339
2. Dự phòng rủi ro cho vay khách hàng	V.7	(579.859)	(366.816)
VII. Hoạt động mua nợ		-	-
1. Mua nợ		-	-
2. Dự phòng rủi ro hoạt động mua nợ		-	-
VIII. Chứng khoán đầu tư	V.8	7.584.875	7.087.660
1. Chứng khoán đầu tư sẵn sàng để bán	V.8	1.541.999	1.641.483
2. Chứng khoán đầu tư giữ đến ngày đáo hạn	V.8	6.048.842	5.452.133
3. Dự phòng rủi ro chứng khoán đầu tư	V.8	(5.966)	(5.956)
IX. Góp vốn, đầu tư dài hạn		-	-
1. Đầu tư vào công ty con		-	-
2. Vốn góp liên doanh		-	-
3. Đầu tư vào công ty liên kết		-	-
4. Đầu tư dài hạn khác		-	-
5. Dự phòng giảm giá đầu tư dài hạn		-	-
X. Tài sản cố định		1.378.608	1.403.268
1. Tài sản cố định hữu hình	V.9	653.439	692.501
a. Nguyên giá tài sản cố định	V.9	1.095.674	1.079.371
b. Hao mòn tài sản cố định	V.9	(442.235)	(386.870)
2. Tài sản cố định thuê tài chính		-	-
a. Nguyên giá tài sản cố định		-	-
b. Hao mòn tài sản cố định		-	-
3. Tài sản cố định vô hình	V.10	725.169	710.767
a. Nguyên giá tài sản cố định	V.10	820.626	795.228
b. Hao mòn tài sản cố định	V.10	(95.457)	(84.461)
XI. Bất động sản đầu tư		-	-
a. Nguyên giá bất động sản đầu tư		-	-
b. Hao mòn bất động sản đầu tư		-	-
XII. Tài sản có khác		6.622.701	1.630.823
1. Các khoản phải thu	V.11	5.115.275	677.494
2. Các khoản lãi, phí phải thu	V.12	1.097.493	655.388
3. Tài sản thuế thu nhập doanh nghiệp hoãn lại		1.306	1.306
4. Tài sản có khác	V.13	437.931	325.939
5. Các khoản dự phòng rủi ro cho các tài sản có nội bảng khác		(29.304)	(29.304)
TỔNG TÀI SẢN CÓ		85.760.181	83.822.488

NGÂN HÀNG TMCP KIÊN LONG


Địa chỉ: 40 – 42 – 44 Phạm Hồng Thái, phường Vĩnh Thanh Vân, TP. Rạch Giá, tỉnh Kiên Giang

BÁO CÁO TÀI CHÍNH HỢP NHẤT

Cho năm tài chính kết thúc ngày 31 tháng 12 năm 2022

Báo cáo tình hình tài chính hợp nhất (tiếp theo)

B - NỢ PHẢI TRẢ VÀ VỐN CHỦ SỞ HỮU	Thuyết minh	Số cuối năm	Số đầu năm
I. Các khoản nợ Chính phủ và Ngân hàng Nhà nước	V.14	2.451.824	-
1. Tiền gửi và vay Chính phủ, NHNN	V.14	2.451.824	-
2. Giao dịch bán và mua lại trái phiếu Chính phủ với Kho bạc Nhà nước		-	-
II. Tiền gửi và vay các TCTD khác	V.15	23.646.899	25.830.794
1. Tiền gửi của các TCTD khác	V.15	19.623.547	25.772.472
2. Vay các TCTD khác	V.15	4.023.352	58.322
III. Tiền gửi của khách hàng	V.16	52.195.871	51.397.605
IV. Công cụ tài chính phái sinh và các khoản nợ tài chính khác		-	-
V. Vốn tài trợ, ủy thác đầu tư, cho vay TCTD chịu rủi ro		-	-
VI. Phát hành giấy tờ có giá		-	300.000
VII. Các khoản nợ khác		2.282.013	1.614.672
1. Các khoản lãi, phí phải trả	V.17	1.087.458	1.027.911
2. Thuế TNDN hoãn lại phải trả		-	-
3. Các khoản phải trả và công nợ khác	V.18	1.194.555	586.761
4. Dự phòng rủi ro khác (dự phòng cho công nợ tiềm ẩn)		-	-
Tổng nợ phải trả		80.576.607	79.143.071
VIII. Vốn chủ sở hữu	V.19	5.183.574	4.679.417
1. Vốn của TCTD		3.618.619	3.618.619
a. Vốn điều lệ	V.19	3.652.819	3.652.819
b. Vốn đầu tư XD CB		-	-
c. Thặng dư vốn cổ phần		-	-
d. Cổ phiếu quỹ	V.19	(34.200)	(34.200)
e. Cổ phiếu ưu đãi		-	-
f. Vốn khác		-	-
2. Quỹ của TCTD	V.19, 20	406.062	290.521
3. Chênh lệch tỷ giá hối đoái		-	-
4. Chênh lệch đánh giá lại tài sản		-	-
5. Lợi nhuận chưa phân phối/Lỗ lũy kế	V.19	1.158.893	770.277
TỔNG NỢ PHẢI TRẢ VÀ VỐN CHỦ SỞ HỮU		85.760.181	83.822.488



NGÂN HÀNG TMCP KIÊN LONG

Địa chỉ: 40 – 42 – 44 Phạm Hồng Thái, phường Vĩnh Thanh Vân, TP. Rạch Giá, tỉnh Kiên Giang

BÁO CÁO TÀI CHÍNH HỢP NHẤT

Cho năm tài chính kết thúc ngày 31 tháng 12 năm 2022


Báo cáo tình hình tài chính hợp nhất (tiếp theo)**CÁC CHỈ TIÊU NGOÀI BÁO CÁO TÌNH HÌNH TÀI CHÍNH HỢP NHẤT**

CHỈ TIÊU	Thuyết minh	Số cuối năm	Số đầu năm
1. Bảo lãnh vay vốn		-	-
2. Cam kết giao dịch hối đoái		7.226.798	15.964.295
<i>Cam kết mua ngoại tệ</i>		47.060	1.142.500
<i>Cam kết bán ngoại tệ</i>		705.900	1.142.500
<i>Cam kết giao dịch hoán đổi</i>		6.473.838	13.679.295
<i>Cam kết giao dịch tương lai</i>		-	-
3. Cam kết cho vay không hủy ngang		-	-
4. Cam kết trong nghiệp vụ L/C	VIII.4	6.938	9.042
5. Bảo lãnh khác	VIII.4	257.326	334.284
6. Các cam kết khác		-	-
7. Lãi cho vay và phí phải thu chưa thu được	VIII.5	383.601	538.587
8. Nợ khó đòi đã xử lý	VIII.6	1.544.286	987.039
9. Tài sản và chứng từ khác	VIII.7	16.421.101	12.961.938

Rạch Giá, ngày 30 tháng 3 năm 2023



Thị Duyên
Người lập biểu



Phạm Thị Mỹ Chi
Kế toán trưởng



Trần Ngọc Minh
Tổng Giám đốc

NGÂN HÀNG TMCP KIÊN LONG

Địa chỉ: 40 – 42 – 44 Phạm Hồng Thái, phường Vĩnh Thanh Vân, TP. Rạch Giá, tỉnh Kiên Giang

BÁO CÁO TÀI CHÍNH HỢP NHẤT

Cho năm tài chính kết thúc ngày 31 tháng 12 năm 2022

BÁO CÁO KẾT QUẢ HOẠT ĐỘNG HỢP NHẤT

Cho năm tài chính kết thúc ngày 31 tháng 12 năm 2022

Đơn vị tính: Triệu VND

STT	CHỈ TIÊU	Thuyết minh	Thuyết minh	
			Năm nay	Năm trước
1.	Thu nhập lãi và các khoản thu nhập tương tự	VI.1	5.376.251	5.449.139
2.	Chi phí lãi và các khoản chi phí tương tự	VI.2	3.284.730	3.518.179
I.	Thu nhập lãi thuần		2.091.521	1.930.960
3.	Thu nhập từ hoạt động dịch vụ	VI.3	422.695	273.173
4.	Chi phí từ hoạt động dịch vụ	VI.3	26.651	17.523
II.	Lãi/lỗ thuần từ hoạt động dịch vụ	VI.3	396.044	255.650
III.	Lãi/lỗ thuần từ kinh doanh ngoại hối	VI.4	34.981	28.274
IV.	Lãi/lỗ thuần từ mua bán chứng khoán kinh doanh		-	-
V.	Lãi/lỗ thuần từ mua bán chứng khoán đầu tư	VI.5	7.818	63.737
5.	Thu nhập từ hoạt động khác	VI.6	88.565	55.444
6.	Chi phí từ hoạt động khác	VI.6	5.651	16.911
VI.	Lãi/lỗ thuần từ hoạt động khác	VI.6	82.914	38.533
VII.	Thu nhập từ góp vốn, mua cổ phần	VI.7	-	1.709
VIII.	Chi phí hoạt động	VI.8	1.459.022	1.227.211
IX.	Lợi nhuận thuần từ hoạt động kinh doanh trước chi phí dự phòng rủi ro tín dụng		1.154.256	1.091.652
X.	Chi phí dự phòng rủi ro tín dụng		472.393	81.647
XI.	Tổng lợi nhuận trước thuế		681.863	1.010.005
7.	Chi phí thuế thu nhập doanh nghiệp hiện hành	VIII.2	137.342	241.038
8.	Chi phí thuế thu nhập doanh nghiệp hoãn lại		-	(1.306)
XII.	Chi phí thuế thu nhập doanh nghiệp		137.342	239.732
XIII.	Lợi nhuận sau thuế		544.521	770.273
XIV.	Lãi cơ bản trên cổ phiếu	VI.9a,b	1.506	2.234

Rạch Giá, ngày 30 tháng 3 năm 2023


Thị Duyên
Người lập biểu

Phạm Thị Mỹ Chi
Kế toán trưởng

Trần Ngọc Minh
Tổng Giám đốc

NGÂN HÀNG TMCP KIÊN LONG

Địa chỉ: 40 – 42 – 44 Phạm Hồng Thái, phường Vĩnh Thanh Vân, TP. Rạch Giá, tỉnh Kiên Giang

BÁO CÁO TÀI CHÍNH HỢP NHẤT

Cho năm tài chính kết thúc ngày 31 tháng 12 năm 2022

BÁO CÁO LƯU CHUYỂN TIỀN TỆ HỢP NHẤT

(Theo phương pháp trực tiếp)

Cho năm tài chính kết thúc ngày 31 tháng 12 năm 2022

Đơn vị tính: Triệu VND

CHỈ TIÊU	Thuyết minh	Đơn vị tính: Triệu VND	
		Năm nay	Năm trước
LƯU CHUYỂN TIỀN TỪ HOẠT ĐỘNG KINH DOANH			
01. Thu nhập lãi và các khoản thu nhập tương tự nhận được	V.13; VI.1	4.934.146	5.860.160
02. Chi phí lãi và các chi phí tương tự đã trả	V.18; VI.2	(3.225.183)	(3.508.722)
03. Thu nhập hoạt động dịch vụ nhận được	VI.3	396.044	255.650
04. Chênh lệch số tiền thực thu/thực chi từ hoạt động kinh doanh (ngoại tệ, vàng bạc, chứng khoán)		42.799	92.010
05. Thu nhập khác		(3.162)	(5.435)
06. Tiền thu các khoản nợ đã được xử lý xóa, bù đắp bằng nguồn rủi ro	VI.6	83.647	32.685
07. Tiền chi trả cho nhân viên và hoạt động quản lý, công vụ		(1.419.053)	(1.107.374)
08. Tiền thuế thực nộp trong kỳ	VIII.2	(174.815)	(178.957)
		634.423	1.440.017
<i>Lưu chuyển tiền thuần từ hoạt động kinh doanh trước thay đổi về tài sản và vốn lưu động</i>			
<i>Những thay đổi về tài sản hoạt động</i>			
09. (Tăng)/Giảm tiền vàng gửi và cho vay các TCTD khác		-	-
10. (Tăng)/Giảm các khoản về kinh doanh chứng khoán		(641.391)	(3.705.880)
11. (Tăng)/Giảm các công cụ tài chính phái sinh và các tài sản tài chính khác		(32.671)	(6.036)
12. (Tăng)/Giảm các khoản cho vay khách hàng (Giảm)/Tăng nguồn dự phòng để xử lý rủi ro, xử lý, bù đắp tổn thất các khoản		(6.315.256)	(3.671.142)
13. (Tăng)/Giảm khác về tài sản hoạt động		(259.350)	(7.984)
14. (Tăng)/Giảm khác về công nợ hoạt động		(4.484.823)	(247.636)
<i>Những thay đổi về công nợ hoạt động</i>			
15. Tăng/(Giảm) các khoản nợ Chính phủ và Ngân hàng Nhà nước		2.451.824	-
16. Tăng/(Giảm) tiền gửi, tiền vay các TCTD		(2.183.895)	16.677.191
17. Tăng/(Giảm) tiền gửi của khách hàng (bao gồm cả tiền gửi của Kho bạc Nhà nước)		798.266	9.379.908
18. Tăng/(Giảm) phát hành giấy tờ có giá (ngoại trừ giấy tờ có giá được tính vào hoạt động tài chính)		(300.000)	(600.000)
19. Tăng/(Giảm) vốn tài trợ, ủy thác, đầu tư, cho vay mà TCTD phải chịu rủi ro		-	-
20. Tăng/(Giảm) các công cụ tài chính phái sinh và các khoản nợ tài chính khác		-	-
21. Tăng/(Giảm) khác về công nợ hoạt động		633.353	215.713
22. Chi từ các quỹ của TCTD		(1.267)	-
I. Lưu chuyển tiền thuần từ hoạt động kinh doanh		(9.700.787)	19.474.151

NGÂN HÀNG TMCP KIÊN LONG

Địa chỉ: 40 – 42 – 44 Phạm Hồng Thái, phường Vĩnh Thanh Vân, TP. Rạch Giá, tỉnh Kiên Giang

BÁO CÁO TÀI CHÍNH HỢP NHẤT

Cho năm tài chính kết thúc ngày 31 tháng 12 năm 2022

Báo cáo lưu chuyển tiền tệ hợp nhất (tiếp theo)

CHỈ TIÊU	Thuyết minh	Số tiền (tỷ đồng)	
		Năm nay	Năm trước
LƯU CHUYỂN TIỀN TỪ HOẠT ĐỘNG ĐẦU TƯ			
01. Mua sắm tài sản cố định		(107.442)	(20.026)
02. Tiền thu từ thanh lý, nhượng bán tài sản cố định		2.429	34.949
03. Tiền chi từ thanh lý, nhượng bán tài sản cố định		-	-
04. Mua sắm bất động sản đầu tư		-	-
05. Tiền thu từ bán, thanh lý bất động sản đầu tư		-	-
06. Tiền chi ra do bán, thanh lý bất động sản đầu tư		-	-
07. Tiền chi đầu tư, góp vốn vào các đơn vị khác (chi đầu tư mua công ty con, góp vốn liên doanh, liên kết, và các khoản đầu tư dài hạn khác)		-	-
08. Tiền thu đầu tư, góp vốn vào các đơn vị khác (thu bán, thanh lý công ty con, góp vốn liên doanh, liên kết, các khoản đầu tư dài hạn khác)		-	14.521
09. Tiền thu cổ tức, lợi nhuận được chia từ các khoản đầu tư, góp vốn dài hạn	VI.7	-	1.709
II. Lưu chuyển từ hoạt động đầu tư		(105.013)	31.153
LƯU CHUYỂN TIỀN TỪ HOẠT ĐỘNG TÀI CHÍNH			
01. Tăng vốn cổ phần từ hoạt động góp vốn và/hoặc phát hành cổ phiếu		-	-
02. Tiền thu từ phát hành giấy tờ dài hạn đủ điều kiện tính vào vốn tự có và các khoản vay dài hạn khác		-	-
03. Tiền chi thanh toán giấy tờ dài hạn đủ điều kiện tính vào vốn tự có và các khoản vay dài hạn khác		-	-
04. Cổ tức trả cho cổ đông, lợi nhuận đã chia		-	-
05. Tiền chi ra mua cổ phiếu quỹ		-	-
06. Tiền thu được do bán cổ phiếu quỹ		-	-
III. Lưu chuyển tiền thuần từ hoạt động tài chính		-	-
IV. Lưu chuyển tiền thuần trong năm		(9.805.800)	19.505.304
V. Tiền và các khoản tương đương tiền tại thời điểm đầu năm	V.II	35.674.178	16.168.874
VI. Điều chỉnh ảnh hưởng của thay đổi tỷ giá		-	-
VII. Tiền và các khoản tương đương tiền tại thời điểm cuối năm	V.II	25.868.378	35.674.178

Duy

Thị Duyên
Người lập biểu

Mỹ Chi

Phạm Thị Mỹ Chi
Kế toán trưởng



Rạch Giá, ngày 30 tháng 3 năm 2023

Trần Ngọc Minh
Tổng Giám đốc

NGÂN HÀNG TMCP KIÊN LONG

Địa chỉ: 40 – 42 – 44 Phạm Hồng Thái, phường Vĩnh Thanh Vân, TP. Rạch Giá, tỉnh Kiên Giang

BÁO CÁO TÀI CHÍNH HỢP NHẤT

Cho năm tài chính kết thúc ngày 31 tháng 12 năm 2022

Bản thuyết minh Báo cáo tài chính hợp nhất

BẢN THUYẾT MINH BÁO CÁO TÀI CHÍNH HỢP NHẤT

Cho năm tài chính kết thúc ngày 31 tháng 12 năm 2022

I. ĐẶC ĐIỂM HOẠT ĐỘNG CỦA NGÂN HÀNG

1. Giấy phép thành lập và hoạt động, thời hạn có giá trị

Ngân hàng TMCP Kiên Long, tên gọi trước đây là Ngân hàng TMCP Nông thôn Kiên Long (sau đây gọi tắt là “Ngân hàng”) hoạt động theo:

- Giấy phép thành lập và hoạt động ngân hàng số 0056/NH-GP do Ngân hàng Nhà nước Việt Nam cấp ngày 18 tháng 9 năm 1995.
- Giấy phép thành lập ngân hàng số 1115/GP-UB ngày 02 tháng 10 năm 1995 do Ủy ban nhân dân tỉnh Kiên Giang cấp.

Năm 2006, Ngân hàng được đổi tên thành Ngân hàng TMCP Kiên Long và được chuyển đổi mô hình hoạt động từ ngân hàng nông thôn sang ngân hàng đô thị.

Ngân hàng đăng ký hoạt động kinh doanh theo Giấy chứng nhận đăng ký doanh nghiệp số 1700197787 đăng ký lần đầu ngày 10 tháng 10 năm 1995 do Sở Kế hoạch và Đầu tư tỉnh Kiên Giang cấp. Trong quá trình hoạt động, Ngân hàng đã nhiều lần được điều chỉnh giấy chứng nhận đăng ký doanh nghiệp, trong đó lần điều chỉnh gần nhất là vào ngày 17 tháng 12 năm 2021.

Thời hạn hoạt động của Ngân hàng là 50 năm kể từ ngày 18 tháng 9 năm 1995.

Hoạt động chính của Ngân hàng là thực hiện các giao dịch ngân hàng, bao gồm: huy động và nhận tiền gửi ngắn hạn, trung hạn và dài hạn từ các tổ chức và cá nhân; cấp tín dụng ngắn hạn, trung hạn và dài hạn đối với các tổ chức và cá nhân trên cơ sở tính chất và khả năng nguồn vốn của Ngân hàng; thực hiện các nghiệp vụ thanh toán ngân quỹ và các dịch vụ ngân hàng khác được Ngân hàng Nhà nước Việt Nam cho phép; thực hiện góp vốn, mua cổ phần, đầu tư trái phiếu và kinh doanh ngoại tệ theo quy định của pháp luật.

2. Hình thức sở hữu vốn

Ngân hàng TMCP Kiên Long là ngân hàng thương mại cổ phần.

3. Vốn điều lệ

Số vốn điều lệ của Ngân hàng tại thời điểm 31 tháng 12 năm 2022 là 3.652.819 triệu VND (tại ngày 31 tháng 12 năm 2021 là 3.652.819 triệu VND).

4. Mạng lưới hoạt động

Trụ sở chính của Ngân hàng đặt tại 40 – 42 – 44 Phạm Hồng Thái, phường Vĩnh Thanh Vân, TP. Rạch Giá, tỉnh Kiên Giang. Tại ngày 31 tháng 12 năm 2022, Ngân hàng có một (01) hội sở chính, ba mươi một (31) chi nhánh và một trăm lẻ ba (103) phòng giao dịch trên toàn quốc.

5. Cấu trúc Tập đoàn

Tập đoàn bao gồm Ngân hàng và 1 công ty con chịu sự kiểm soát của Ngân hàng.

515.
TY
HUUH
TUUV
OC

NGÂN HÀNG TMCP KIÊN LONG

Địa chỉ: 40 – 42 – 44 Phạm Hồng Thái, phường Vĩnh Thanh Vân, TP. Rạch Giá, tỉnh Kiên Giang

BÁO CÁO TÀI CHÍNH HỢP NHẤT

Cho năm tài chính kết thúc ngày 31 tháng 12 năm 2022

Bản thuyết minh Báo cáo tài chính hợp nhất (tiếp theo)

Ngân hàng đầu tư vào công ty con là Công ty TNHH MTV Quản lý nợ và Khai thác tài sản – Ngân hàng TMCP Kiên Long có trụ sở tại Tầng 6, Số 40 – 42 – 44 Phạm Hồng Thái, phường Vĩnh Thanh Vân, TP. Rạch Giá, tỉnh Kiên Giang. Công ty con này được hoạt động theo Giấy chứng nhận đăng ký doanh nghiệp số 1701452905, đăng ký lần đầu ngày 12 tháng 11 năm 2010 và điều chỉnh gần nhất vào ngày 21 tháng 02 năm 2018 do Sở Kế hoạch và Đầu tư tỉnh Kiên Giang cấp. Hoạt động kinh doanh chính của Công ty con này là: tư vấn, môi giới kinh doanh, cho thuê bất động sản, quyền sử dụng đất; quản lý các khoản nợ vay và tài sản bảo đảm nợ vay; thẩm định giá và quản lý hồ sơ tài sản bảo đảm; tái cơ cấu các khoản vay; mua khoản nợ từ và bán khoản nợ cho các tổ chức tín dụng. Tại ngày kết thúc năm tài chính, tỷ lệ lợi ích và tỷ lệ quyền biểu quyết của Ngân hàng tại công ty con này là 100% (số đầu năm là 100%).

6. Nhân viên

Tại ngày kết thúc năm tài chính, Tập đoàn có 3.623 nhân viên đang làm việc (số đầu năm là 3.369 nhân viên).

II. NĂM TÀI CHÍNH, ĐƠN VỊ TIỀN TỆ SỬ DỤNG TRONG KẾ TOÁN

1. Năm tài chính

Năm tài chính của Tập đoàn bắt đầu từ ngày 01 tháng 01 và kết thúc ngày 31 tháng 12 hàng năm.

2. Đơn vị tiền tệ sử dụng trong kế toán

Đơn vị tiền tệ sử dụng trong kế toán là Đồng Việt Nam (VND). Theo Thông tư số 49/2014/TT-NHNN ngày 31 tháng 12 năm 2014 của Ngân hàng Nhà nước Việt Nam, các số liệu được làm tròn đến hàng triệu và trình bày theo đơn vị triệu Đồng Việt Nam (triệu VND) khi lập Báo cáo tài chính hợp nhất.

III. CHUẨN MỰC VÀ CHẾ ĐỘ KẾ TOÁN ÁP DỤNG

1. Chế độ kế toán áp dụng

Ngân hàng áp dụng Hệ thống kế toán các Tổ chức tín dụng (TCTD) Việt Nam do Ngân hàng Nhà nước Việt Nam ban hành theo Quyết định số 479/2004/QĐ-NHNN ngày 29 tháng 4 năm 2004, Thông tư số 10/2014/TT-NHNN ngày 20 tháng 3 năm 2014, Thông tư số 49/2014/TT-NHNN ngày 31 tháng 12 năm 2014, Thông tư số 22/2017/TT-NHNN ngày 29 tháng 12 năm 2017 và Thông tư số 27/2021/TT-NHNN ngày 31 tháng 12 năm 2021. Việc lập Báo cáo tài chính hợp nhất được áp dụng theo Chế độ Báo cáo tài chính đối với các Tổ chức tín dụng ban hành theo Quyết định số 16/2007/QĐ-NHNN ngày 18 tháng 4 năm 2007 của Thống đốc Ngân hàng Nhà nước Việt Nam, Thông tư số 49/2014/TT-NHNN ngày 31 tháng 12 năm 2014, Thông tư số 22/2017/TT-NHNN ngày 29 tháng 12 năm 2017 và Thông tư số 27/2021/TT-NHNN ngày 31 tháng 12 năm 2021 của Ngân hàng Nhà nước Việt Nam và các chuẩn mực kế toán có liên quan.

2. Tuyên bố về việc tuân thủ chuẩn mực kế toán và chế độ kế toán

Báo cáo tài chính hợp nhất được lập theo các chuẩn mực kế toán Việt Nam, Chế độ Kế toán Việt Nam áp dụng cho các TCTD do Ngân hàng Nhà nước Việt Nam ban hành và các quy định pháp lý có liên quan đến việc lập và trình bày Báo cáo tài chính hợp nhất.

3. Cơ sở đo lường

Báo cáo tài chính hợp nhất, ngoại trừ Báo cáo lưu chuyển tiền tệ hợp nhất, được lập trên cơ sở dồn tích theo nguyên tắc giá gốc. Báo cáo lưu chuyển tiền tệ hợp nhất được lập theo phương pháp trực tiếp.

NGÂN HÀNG TMCP KIÊN LONG

Địa chỉ: 40 – 42 – 44 Phạm Hồng Thái, phường Vĩnh Thanh Vân, TP. Rạch Giá, tỉnh Kiên Giang

BÁO CÁO TÀI CHÍNH HỢP NHẤT

Cho năm tài chính kết thúc ngày 31 tháng 12 năm 2022

Bản thuyết minh Báo cáo tài chính hợp nhất (tiếp theo)

IV. CHÍNH SÁCH KẾ TOÁN ÁP DỤNG TẠI NGÂN HÀNG

1. Cơ sở hợp nhất

Báo cáo tài chính hợp nhất bao gồm Báo cáo tài chính riêng của Ngân hàng và công ty con. Công ty con là đơn vị chịu sự kiểm soát của Ngân hàng. Sự kiểm soát tồn tại khi Ngân hàng có khả năng trực tiếp hay gián tiếp chi phối các chính sách tài chính và hoạt động của công ty con để thu được các lợi ích kinh tế từ các hoạt động này. Khi xác định quyền kiểm soát có tính đến quyền biểu quyết tiềm năng phát sinh từ các quyền chọn mua hoặc các công cụ nợ và công cụ vốn có thể chuyển đổi thành cổ phiếu phổ thông tại ngày kết thúc năm tài chính.

Kết quả hoạt động kinh doanh của công ty con được mua lại hoặc bán đi trong năm được trình bày trong Báo cáo kết quả hoạt động hợp nhất từ ngày mua hoặc cho đến ngày bán khoản đầu tư ở công ty con đó. Báo cáo tài chính của Ngân hàng và công ty con sử dụng để hợp nhất được lập cho cùng một năm tài chính và áp dụng các chính sách kế toán thống nhất cho các giao dịch và sự kiện cùng loại trong những hoàn cảnh tương tự. Trong trường hợp chính sách kế toán của công ty con khác với chính sách kế toán áp dụng thống nhất trong Tập đoàn thì Báo cáo tài chính của công ty con sẽ có những điều chỉnh thích hợp trước khi sử dụng cho việc lập Báo cáo tài chính hợp nhất.

Số dư các tài khoản trên Báo cáo tình hình tài chính giữa Ngân hàng và công ty con trong cùng Tập đoàn, các giao dịch nội bộ, các khoản lãi nội bộ chưa thực hiện phát sinh từ các giao dịch này phải được loại trừ hoàn toàn. Các khoản lỗ chưa thực hiện phát sinh từ các giao dịch nội bộ cũng được loại bỏ trừ khi chi phí tạo nên khoản lỗ đó không thể thu hồi được.

2. Chuyển đổi ngoại tệ

Tất cả các nghiệp vụ phát sinh của Tập đoàn được hạch toán theo nguyên tệ. Các khoản mục tiền tệ có gốc ngoại tệ được quy đổi sang VND theo tỷ giá bình quân mua và bán chuyển khoản giao ngay của ngoại tệ đó (“tỷ giá giao ngay”) tại thời điểm cuối ngày làm việc cuối cùng của năm tài chính nếu tỷ giá giao ngay này chênh lệch nhỏ hơn 1% so với tỷ giá bình quân gia quyền mua và bán của ngày làm việc cuối cùng của năm tài chính, trường hợp tỷ giá giao ngay tại thời điểm cuối ngày làm việc cuối cùng của năm tài chính chênh lệch lớn hơn hoặc bằng 1% so với tỷ giá bình quân gia quyền mua và bán của ngày làm việc cuối cùng của năm tài chính thì Tập đoàn dùng tỷ giá bình quân gia quyền mua và bán của ngày làm việc cuối cùng của năm tài chính. Các khoản mục phi tiền tệ có gốc ngoại tệ được quy đổi ra VND theo tỷ giá giao ngay tại ngày phát sinh nghiệp vụ.

Các giao dịch liên quan đến thu nhập và chi phí bằng ngoại tệ của Tập đoàn được quy đổi sang VND theo tỷ giá bình quân mua và bán chuyển khoản tại ngày phát sinh giao dịch.

Chênh lệch tỷ giá hối đoái do đánh giá lại các tài sản và công nợ bằng ngoại tệ sang VND tại ngày báo cáo hàng tháng được ghi nhận vào tài khoản “Chênh lệch tỷ giá hối đoái” thuộc vốn chủ sở hữu và được ghi nhận vào Báo cáo kết quả hoạt động hợp nhất vào cuối kỳ kế toán năm.

3. Tiền và các khoản tương đương tiền

Tiền và các khoản tương đương tiền bao gồm tiền mặt, tiền gửi tại Ngân hàng Nhà nước Việt Nam, tiền gửi tại các TCTD khác, cho vay các TCTD khác với kỳ hạn gốc không quá ba tháng, có khả năng chuyển đổi dễ dàng thành một lượng tiền nhất định, không có nhiều rủi ro về thay đổi giá trị, và được nắm giữ với mục đích đáp ứng các cam kết thanh toán ngắn hạn hơn là để đầu tư hay cho các mục đích khác.

4. Tiền gửi và cho vay các tổ chức tín dụng khác

Tiền gửi tại các tổ chức tín dụng khác

Tiền gửi tại các tổ chức tín dụng khác bao gồm tiền gửi không kỳ hạn; tiền gửi có kỳ hạn gốc không quá ba tháng tại các tổ chức tín dụng, chi nhánh ngân hàng nước ngoài trong nước và tiền gửi tại các tổ chức tín dụng nước ngoài.

Tiền gửi (trừ tiền gửi thanh toán) tại tổ chức tín dụng, chi nhánh ngân hàng nước ngoài trong nước và tiền gửi tại tổ chức tín dụng ở nước ngoài được phản ánh theo số dư trừ đi dự phòng rủi ro tín dụng.



NGÂN HÀNG TMCP KIÊN LONG

Địa chỉ: 40 – 42 – 44 Phạm Hồng Thái, phường Vĩnh Thanh Vân, TP. Rạch Giá, tỉnh Kiên Giang

BÁO CÁO TÀI CHÍNH HỢP NHẤT

Cho năm tài chính kết thúc ngày 31 tháng 12 năm 2022

Bản thuyết minh Báo cáo tài chính hợp nhất (tiếp theo)

Việc phân loại rủi ro tín dụng đối với các khoản tiền gửi (trừ tiền gửi thanh toán tại các tổ chức tín dụng, chi nhánh ngân hàng nước ngoài trong nước) và trích lập dự phòng tương ứng được thực hiện theo Thông tư số 11/2021/TT-NHNN ngày 30 tháng 7 năm 2021 quy định về phân loại tài sản có, mức trích, phương pháp trích lập dự phòng rủi ro và việc sử dụng dự phòng để xử lý rủi ro trong hoạt động của tổ chức tín dụng, chi nhánh ngân hàng nước ngoài (Thông tư số 11/2021/TT-NHNN) của Ngân hàng Nhà nước Việt Nam. Ngân hàng thực hiện việc phân loại các khoản tiền gửi tại các tổ chức tín dụng khác dựa trên phương pháp định lượng theo các quy định trên. Việc tính dự phòng cụ thể các khoản tiền gửi tại các tổ chức tín dụng được căn cứ trên tình trạng quá hạn của nợ gốc hoặc lãi với các tỷ lệ trích lập như sau:

• Nhóm 1 (nợ đủ tiêu chuẩn)	:	0%
• Nhóm 2 (nợ cần chú ý)	:	5%
• Nhóm 3 (nợ dưới tiêu chuẩn)	:	20%
• Nhóm 4 (nợ nghi ngờ)	:	50%
• Nhóm 5 (nợ có khả năng mất vốn)	:	100%

Cho vay các tổ chức tín dụng khác

Cho vay các tổ chức tín dụng khác là các khoản cho vay có kỳ hạn gốc dưới một năm.

Cho vay các tổ chức tín dụng khác được phản ánh theo số dư nợ gốc trừ đi dự phòng rủi ro tín dụng.

Việc phân loại rủi ro tín dụng của các khoản cho vay các tổ chức tín dụng khác và trích lập dự phòng cụ thể tương ứng được thực hiện theo Thông tư số 11/2021/TT-NHNN tương tự như chính sách áp dụng đối với các khoản tiền gửi tại các tổ chức tín dụng khác như được trình bày ở trên.

Theo Thông tư số 11/2021/TT-NHNN, Ngân hàng không cần phải trích lập dự phòng chung đối với các khoản tiền gửi và cho vay các tổ chức tín dụng khác.

5. Chứng khoán kinh doanh

Phân loại

Chứng khoán kinh doanh là những chứng khoán được mua chủ yếu cho mục đích bán lại trong thời gian ngắn hoặc có bằng chứng về việc kinh doanh các chứng khoán đó nhằm mục đích thu lợi ngắn hạn.

Ghi nhận

Tập đoàn ghi nhận chứng khoán kinh doanh vào ngày Tập đoàn trở thành bên đối tác trong các điều khoản hợp đồng đối với các chứng khoán này.

Đo lường

Chứng khoán kinh doanh được phản ánh theo giá trị sổ sách trừ dự phòng giảm giá chứng khoán. Dự phòng giảm giá chứng khoán kinh doanh được lập khi giá chứng khoán thực tế trên thị trường thấp hơn giá trị sổ sách. Mức trích lập dự phòng giảm giá chứng khoán kinh doanh tối đa bằng giá trị sổ sách của khoản chứng khoán đó.

Dự phòng giảm giá chứng khoán kinh doanh sẽ được hoàn nhập tại thời điểm lập Báo cáo tài chính năm khi số dự phòng phải trích lập năm nay thấp hơn số dự phòng giảm giá chứng khoán kinh doanh đã trích lập ở báo cáo năm trước, hoặc tại các thời điểm khác khi lập Báo cáo tài chính mà Tập đoàn không còn nắm giữ bất kỳ loại chứng khoán kinh doanh nào.

Giá vốn chứng khoán kinh doanh được xác định theo phương pháp bình quân gia quyền.

004
CÔ
CHNH
HTOÁ
A
NH-

NGÂN HÀNG TMCP KIÊN LONG

Địa chỉ: 40 – 42 – 44 Phạm Hồng Thái, phường Vĩnh Thành Vân, TP. Rạch Giá, tỉnh Kiên Giang

BÁO CÁO TÀI CHÍNH HỢP NHẤT

Cho năm tài chính kết thúc ngày 31 tháng 12 năm 2022

Bản thuyết minh Báo cáo tài chính hợp nhất (tiếp theo)

Chấm dứt ghi nhận

Chứng khoán kinh doanh được chấm dứt ghi nhận khi quyền lợi thu các luồng tiền từ các chứng khoán này đã chấm dứt hoặc Tập đoàn đã chuyển giao phần lớn rủi ro và lợi ích của việc sở hữu các chứng khoán này.

6. Cho vay khách hàng và phương pháp trích lập dự phòng rủi ro tín dụng

Tiền vay được ghi nhận khi Tập đoàn và khách hàng ký kết hợp đồng vay, khế ước nhận nợ và Tập đoàn giải ngân cho khách hàng.

Phương thức cho vay đối với tổ chức và cá nhân dưới các hình thức: vay từng lần, theo hạn mức, theo dự án đầu tư,....

Hình thức đảm bảo tiền vay chủ yếu là cầm cố, thế chấp tài sản. Ngoài ra, Tập đoàn còn cho vay tín chấp.

Phân loại các khoản cho vay khách hàng

Việc phân loại nợ và lập dự phòng rủi ro tín dụng được thực hiện theo Thông tư số 11/2021/TT-NHNN. Tập đoàn cơ cấu lại thời hạn trả nợ, miễn, giảm lãi, phí, giữ nguyên nhóm nợ nhằm hỗ trợ khách hàng chịu ảnh hưởng do dịch Covid – 19 theo Thông tư số 01/2020/TT-NHNN ngày 13 tháng 3 năm 2020, Thông tư số 03/2021/TT-NHNN ngày 02 tháng 4 năm 2021 và Thông tư số 14/2021/TT-NHNN ngày 07 tháng 9 năm 2021 sửa đổi và bổ sung một số điều của Thông tư số 01/2020/TT-NHNN do Thống đốc Ngân hàng Nhà nước Việt Nam ban hành.

Trường hợp một khách hàng có nhiều hơn một khoản nợ với Tập đoàn mà có bất kỳ khoản nợ nào bị chuyển sang nhóm nợ rủi ro cao hơn thì Tập đoàn phải phân loại các khoản nợ còn lại của khách hàng đó vào nhóm nợ rủi ro cao hơn tương ứng với mức độ rủi ro, ngoại trừ số dư nợ sau khi cơ cấu lại thời hạn trả nợ và giữ nguyên nhóm nợ theo quy định tại Thông tư 01/2020/TT-NHNN, Thông tư 03/2021/TT-NHNN và Thông tư số 14/2021/TT-NHNN còn trong hạn theo thời hạn cơ cấu lại, Tập đoàn không áp dụng nguyên tắc điều chỉnh, phân loại lại vào nhóm nợ có mức độ rủi ro cao hơn.

Khi Tập đoàn tham gia cho vay hợp vốn không phải với vai trò là ngân hàng đầu mối, Ngân hàng thực hiện phân loại các khoản nợ (bao gồm cả khoản vay hợp vốn) của khách hàng đó vào nhóm rủi ro cao hơn giữa đánh giá của ngân hàng đầu mối và đánh giá của các ngân hàng cho vay hợp vốn.

Theo quy định của Thông tư số 11/2021/TT-NHNN, Tập đoàn sử dụng kết quả phân loại nhóm nợ đối với khách hàng do Trung tâm Thông tin tín dụng (“CIC”) cung cấp để điều chỉnh kết quả tự phân loại nợ hàng tháng. Trường hợp nợ của khách hàng được Tập đoàn phân loại vào nhóm nợ có mức độ rủi ro thấp hơn nhóm nợ theo danh sách do CIC cung cấp, Tập đoàn phải điều chỉnh kết quả phân loại nợ theo nhóm nợ được CIC cung cấp.

Dự phòng rủi ro tín dụng các khoản cho vay khách hàng

Việc tính dự phòng cụ thể được căn cứ trên các tỷ lệ dự phòng áp dụng cho từng nhóm nợ như sau:

• Nhóm 1 (nợ đủ tiêu chuẩn)	:	0%
• Nhóm 2 (nợ cần chú ý)	:	5%
• Nhóm 3 (nợ dưới tiêu chuẩn)	:	20%
• Nhóm 4 (nợ nghi ngờ)	:	50%
• Nhóm 5 (nợ có khả năng mất vốn)	:	100%

Theo Thông tư số 11/2021/TT-NHNN dự phòng chung được lập với mức bằng 0,75% tổng số dư tại ngày cuối tháng của các khoản cho vay khách hàng, không bao gồm các khoản cho vay khách hàng được phân loại vào nhóm nợ có khả năng mất vốn.

NGÂN HÀNG TMCP KIẾN LONG

Địa chỉ: 40 – 42 – 44 Phạm Hồng Thái, phường Vĩnh Thanh Vân, TP. Rạch Giá, tỉnh Kiên Giang

BÁO CÁO TÀI CHÍNH HỢP NHẤT

Cho năm tài chính kết thúc ngày 31 tháng 12 năm 2022

Bản thuyết minh Báo cáo tài chính hợp nhất (tiếp theo)

Theo Thông tư số 11/2021/TT-NHNN, dự phòng cụ thể được tính theo số dư các khoản cho vay từng khách hàng tại ngày cuối tháng trừ đi giá trị khấu trừ của tài sản đảm bảo. Giá trị và tỷ lệ khấu trừ của tài sản đảm bảo được xác định theo các quy định của Thông tư số 11/2021/TT-NHNN. Tài sản bảo đảm có giá trị từ 50 tỷ đồng Việt Nam trở lên đối với khoản nợ của khách hàng là bên có liên quan của Tập đoàn và các đối tượng khác theo quy định tại Điều 127 của Luật các tổ chức tín dụng và tài sản bảo đảm có giá trị từ 200 tỷ đồng Việt Nam trở lên đối với các khoản nợ của các khách hàng khác phải được định giá bởi tổ chức có chức năng thẩm định giá, đối với các trường hợp khác các trường hợp nêu trên, tài sản bảo đảm được định giá theo quy định và quy trình nội bộ của Tập đoàn. Tài sản bảo đảm nào không đáp ứng đầy đủ các điều kiện quy định tại Thông tư số 11/2021/TT-NHNN thì giá trị khấu trừ của tài sản bảo đảm đó xem như bằng không.

Dự phòng cụ thể được trích lập bổ sung theo hướng dẫn tại Thông tư số 03/2021/TT-NHNN, Thông tư số 14/2021/TT-NHNN về việc sửa đổi, bổ sung một số điều của Thông tư số 01/2020/TT-NHNN quy định về việc tổ chức tín dụng, chi nhánh ngân hàng nước ngoài cơ cấu lại thời hạn trả nợ, miễn, giảm lãi, phí, giữ nguyên nhóm nợ nhằm hỗ trợ khách hàng chịu ảnh hưởng bởi dịch Covid – 19.

Sử dụng dự phòng để xử lý rủi ro các khoản cho vay khách hàng

Các khoản cho vay khách hàng sẽ được xử lý bằng nguồn dự phòng rủi ro sau khi được phân loại vào Nhóm 5 hoặc khi khách hàng vay bị phá sản hoặc giải thể (đối với trường hợp khách hàng vay là tổ chức, doanh nghiệp), hoặc khi khách hàng vay chết hoặc mất tích (đối với trường hợp khách hàng vay là cá nhân). Các khoản nợ được xử lý rủi ro theo quyết định của Hội đồng Xử lý Rủi ro của Tập đoàn sau khi đã xem xét thấy mọi nỗ lực cần thiết để thu hồi khoản nợ, bao gồm cả các hành động pháp lý đều không có kết quả.

Tập đoàn chuyển khoản nợ được sử dụng dự phòng xử lý rủi ro ra hạch toán trên các tài khoản ngoại bảng và tiếp tục theo dõi, có biện pháp để thu hồi nợ đầy đủ theo thỏa thuận đã ký với khách hàng.

Các cam kết ngoại bảng

Các cam kết ngoại bảng bao gồm: các khoản bảo lãnh, cam kết giao dịch hối đoái và cam kết trong nghiệp vụ L/C.

Việc phân loại các khoản cam kết ngoại bảng nhằm mục đích quản lý, giám sát chất lượng hoạt động cấp tín dụng và được thực hiện theo chính sách áp dụng đối với các khoản cho vay khách hàng được trình bày tại Thuyết minh trên.

Toàn bộ số dư nợ và giá trị các cam kết ngoại bảng của một khách hàng tại một tổ chức tín dụng, chi nhánh ngân hàng nước ngoài phải được phân loại vào cùng một nhóm nợ. Đối với khách hàng có từ hai khoản nợ và/hoặc cam kết ngoại bảng trở lên tại tổ chức tín dụng, chi nhánh ngân hàng nước ngoài mà có bất cứ một khoản nợ hoặc cam kết ngoại bảng nào bị phân loại vào nhóm có mức độ rủi ro cao hơn các khoản nợ hoặc cam kết ngoại bảng khác thì tổ chức tín dụng, chi nhánh ngân hàng nước ngoài đó phải phân loại lại các khoản nợ hoặc cam kết ngoại bảng còn lại của khách hàng vào nhóm có mức độ rủi ro cao nhất.

Theo Thông tư số 11/2021/TT-NHNN, Tập đoàn không cần phải lập dự phòng rủi ro cho các cam kết ngoại bảng.

7. Chứng khoán đầu tư

Chứng khoán đầu tư bao gồm chứng khoán đầu tư sẵn sàng để bán và chứng khoán đầu tư giữ đến ngày đáo hạn. Tập đoàn phân loại chứng khoán đầu tư tại thời điểm mua là chứng khoán đầu tư sẵn sàng để bán hoặc chứng khoán đầu tư giữ đến ngày đáo hạn. Theo Công văn số 2601/NHNN-TCKT ngày 14 tháng 4 năm 2009 của Ngân hàng Nhà nước Việt Nam, đối với khoản mục chứng khoán đầu tư, Tập đoàn được phép phân loại lại tối đa một lần sau khi phân loại lần đầu tại thời điểm mua.

NGÂN HÀNG TMCP KIÊN LONG

Địa chỉ: 40 – 42 – 44 Phạm Hồng Thái, phường Vĩnh Thanh Vân, TP. Rạch Giá, tỉnh Kiên Giang

BÁO CÁO TÀI CHÍNH HỢP NHẤT

Cho năm tài chính kết thúc ngày 31 tháng 12 năm 2022

Bản thuyết minh Báo cáo tài chính hợp nhất (tiếp theo)

Chứng khoán đầu tư sẵn sàng để bán là chứng khoán nợ hoặc chứng khoán vốn được giữ trong thời gian không ấn định trước và có thể được bán trong mọi thời điểm.

Chứng khoán đầu tư giữ đến ngày đáo hạn là chứng khoán nợ có kỳ hạn cố định và các khoản thanh toán cố định hoặc có thể xác định được mà Tập đoàn có ý định và có khả năng nắm giữ đến ngày đáo hạn.

Ghi nhận chứng khoán đầu tư

Tập đoàn ghi nhận chứng khoán đầu tư tại ngày khớp lệnh đối với chứng khoán niêm yết hoặc tại ngày Tập đoàn chính thức có quyền sở hữu theo quy định của pháp luật đối với chứng khoán chưa niêm yết.

Chứng khoán nợ

Chứng khoán nợ sẵn sàng để bán và chứng khoán nợ giữ đến ngày đáo hạn được ghi nhận ban đầu theo giá gốc, bao gồm giá mua cộng các chi phí có liên quan trực tiếp như chi phí môi giới, giao dịch, cung cấp thông tin, thuế, lệ phí và phí ngân hàng. Sau đó, các chứng khoán này được ghi nhận theo giá gốc được phân bổ (chịu tác động của việc phân bổ giá trị chiết khấu và giá trị phụ trội) trừ đi dự phòng rủi ro chứng khoán (bao gồm dự phòng rủi ro tín dụng và dự phòng giảm giá chứng khoán). Giá trị phụ trội và giá trị chiết khấu phát sinh từ việc mua các chứng khoán nợ được phân bổ vào Báo cáo kết quả hoạt động hợp nhất theo phương pháp đường thẳng trong thời gian nắm giữ.

Chứng khoán nợ sẵn sàng để bán đã niêm yết được ghi nhận theo giá gốc trừ đi dự phòng giảm giá bằng cách tham khảo giá đóng cửa tại Sở Giao dịch Chứng khoán Hà Nội tại ngày kết thúc năm tài chính. Tập đoàn không thực hiện trích lập dự phòng đối với chứng khoán nợ giữ đến ngày đáo hạn trừ khi có dấu hiệu về sự giảm giá chứng khoán kéo dài hoặc có bằng chứng chắc chắn là Tập đoàn khó có thể thu hồi đầy đủ khoản đầu tư.

Chứng khoán nợ sẵn sàng để bán và chứng khoán nợ giữ đến ngày đáo hạn của doanh nghiệp chưa niêm yết được ghi nhận theo giá gốc trừ dự phòng rủi ro tín dụng theo quy định của Thông tư số 11/2021/TT-NHNN.

Lãi sau khi mua của chứng khoán nợ sẵn sàng để bán và chứng khoán nợ giữ đến ngày đáo hạn được ghi nhận vào Báo cáo kết quả hoạt động hợp nhất trên cơ sở dồn tích. Khoản tiền lãi dồn tích trước khi Tập đoàn mua sẽ được ghi giảm giá gốc khi nhận được.

Dự phòng rủi ro chứng khoán đầu tư được đề cập ở trên sẽ được hoàn nhập khi giá chứng khoán hoặc giá trị có thể thu hồi của chứng khoán đầu tư tăng lên sau khi khoản dự phòng được ghi nhận. Khoản dự phòng chỉ được hoàn nhập đến mức tối đa bằng giá trị ghi sổ của các chứng khoán này trong trường hợp không phải lập dự phòng.

Chấm dứt ghi nhận chứng khoán đầu tư

Chứng khoán đầu tư được dừng ghi nhận tại ngày khớp lệnh bán đối với chứng khoán niêm yết hoặc Tập đoàn đã chính thức chuyển quyền sở hữu theo quy định của pháp luật đối với chứng khoán chưa niêm yết.

8. Tài sản cố định hữu hình

Tài sản cố định hữu hình được thể hiện theo nguyên giá trừ hao mòn lũy kế. Nguyên giá tài sản cố định hữu hình bao gồm toàn bộ các chi phí mà Tập đoàn phải bỏ ra để có được tài sản cố định hữu hình tính đến thời điểm đưa tài sản đó vào trạng thái sẵn sàng sử dụng. Các chi phí phát sinh sau ghi nhận ban đầu chỉ được ghi tăng nguyên giá tài sản cố định hữu hình nếu các chi phí này chắc chắn làm tăng lợi ích kinh tế trong tương lai do sử dụng tài sản đó. Các chi phí không thỏa mãn điều kiện trên được ghi nhận là chi phí trong năm.

Khi tài sản cố định được bán hay thanh lý, nguyên giá và khấu hao lũy kế được xóa sổ và bất kỳ khoản lãi, lỗ nào phát sinh do việc thanh lý đều được tính vào thu nhập hay chi phí trong năm.

NGÂN HÀNG TMCP KIÊN LONG

Địa chỉ: 40 – 42 – 44 Phạm Hồng Thái, phường Vĩnh Thanh Vân, TP. Rạch Giá, tỉnh Kiên Giang

BÁO CÁO TÀI CHÍNH HỢP NHẤT

Cho năm tài chính kết thúc ngày 31 tháng 12 năm 2022

Bản thuyết minh Báo cáo tài chính hợp nhất (tiếp theo)

Tài sản cố định được khấu hao theo phương pháp đường thẳng dựa trên thời gian hữu dụng ước tính. Thời gian khấu hao của các loại tài sản cố định hữu hình như sau:

<u>Loại tài sản cố định</u>	<u>Số năm</u>
Nhà cửa, vật kiến trúc	05 – 50
Máy móc, thiết bị	05 – 15
Phương tiện vận chuyển	06 – 10
Thiết bị, dụng cụ quản lý	03 – 08
Tài sản cố định khác	05 – 10

9. Tài sản cố định vô hình

Tài sản cố định vô hình được thể hiện theo nguyên giá trừ hao mòn lũy kế.

Nguyên giá tài sản cố định vô hình bao gồm toàn bộ các chi phí mà Tập đoàn phải bỏ ra để có được tài sản cố định tính đến thời điểm đưa tài sản đó vào trạng thái sẵn sàng sử dụng. Chi phí liên quan đến tài sản cố định vô hình phát sinh sau khi ghi nhận ban đầu được ghi nhận là chi phí sản xuất, kinh doanh trong năm trừ khi các chi phí này gắn liền với một tài sản cố định vô hình cụ thể và làm tăng lợi ích kinh tế từ các tài sản này.

Khi tài sản cố định vô hình được bán hay thanh lý, nguyên giá và giá trị hao mòn lũy kế được xóa sổ và lãi, lỗ phát sinh do thanh lý được ghi nhận vào thu nhập hay chi phí trong năm.

Tài sản cố định vô hình của Tập đoàn bao gồm:

Quyền sử dụng đất

Quyền sử dụng đất là toàn bộ các chi phí thực tế Tập đoàn đã chi ra có liên quan trực tiếp tới đất sử dụng, bao gồm: tiền chi ra để có quyền sử dụng đất, lệ phí trước bạ... Quyền sử dụng đất được khấu hao theo phương pháp đường thẳng theo thời gian sử dụng đất (36 - 49 năm), riêng quyền sử dụng đất không xác định thời hạn không được tính khấu hao.

Chương trình phần mềm máy tính

Chi phí liên quan đến các chương trình phần mềm máy tính không phải là một bộ phận gắn kết với phần cứng có liên quan được vốn hoá. Nguyên giá của phần mềm máy tính là toàn bộ các chi phí mà Tập đoàn đã chi ra tính đến thời điểm đưa phần mềm vào sử dụng. Phần mềm máy tính được khấu hao theo phương pháp đường thẳng trong thời gian từ 03 đến 08 năm.

10. Tài sản thuê hoạt động

Thuê tài sản được phân loại là thuê hoạt động nếu phần lớn rủi ro và lợi ích gắn liền với quyền sở hữu tài sản thuộc về người cho thuê. Chi phí thuê hoạt động được phản ánh vào chi phí theo phương pháp đường thẳng cho suốt thời hạn thuê tài sản, không phụ thuộc vào phương thức thanh toán tiền thuê.

11. Các tài sản có khác

Chi phí mua sắm tài sản cố định, xây dựng cơ bản dở dang

Chi phí mua sắm tài sản, xây dựng cơ bản dở dang phản ánh các khoản chi phí mua sắm tài sản, sửa chữa trụ sở, xây dựng và nâng cấp phần mềm máy vi tính chưa được hoàn thành. Không tính khấu hao cho chi phí xây dựng cơ bản dở dang trong quá trình xây dựng và nâng cấp.

Tài sản thay thế cho việc thực hiện nghĩa vụ của bên bảo đảm

Tài sản thay thế cho việc thực hiện nghĩa vụ của bên bảo đảm đã chuyển quyền sở hữu chờ xử lý là những tài sản gắn nợ đã chuyển quyền sở hữu cho Tập đoàn.

Các tài sản Có khác

Các tài sản Có khác, ngoài các khoản phải thu từ hoạt động tín dụng, được phản ánh theo giá gốc trừ đi dự phòng rủi ro cho các tài sản Có nội bảng.

NGÂN HÀNG TMCP KIÊN LONG

Địa chỉ: 40 – 42 – 44 Phạm Hồng Thái, phường Vĩnh Thanh Vân, TP. Rạch Giá, tỉnh Kiên Giang

BÁO CÁO TÀI CHÍNH HỢP NHẤT

Cho năm tài chính kết thúc ngày 31 tháng 12 năm 2022

Bản thuyết minh Báo cáo tài chính hợp nhất (tiếp theo)

Các tài sản Có khác được xem xét trích lập dự phòng rủi ro cho các tài sản Có nội bảng theo tuổi nợ quá hạn của khoản nợ hoặc theo dự kiến tổn thất có thể xảy ra trong trường hợp khoản nợ chưa đến hạn thanh toán nhưng tổ chức kinh tế lâm vào tình trạng phá sản hoặc đang làm thủ tục giải thể; người nợ mất tích, bỏ trốn, đang bị các cơ quan pháp luật truy tố, xét xử hoặc đang thi hành án hoặc đã chết. Chi phí dự phòng phát sinh được hạch toán vào chi phí hoạt động trong năm.

Đối với các tài sản Có quá hạn thanh toán, Tập đoàn áp dụng mức trích lập dự phòng theo thời gian quá hạn theo hướng dẫn của Thông tư số 48/2019/TT-BTC ngày 08 tháng 8 năm 2019 của Bộ Tài chính cho từng khoản nợ phải thu khó đòi căn cứ vào tuổi nợ quá hạn của các khoản nợ hoặc dự kiến mức tổn thất có thể xảy ra, cụ thể như sau:

- Đối với nợ phải thu quá hạn thanh toán:
 - 30% giá trị đối với khoản nợ phải thu quá hạn từ 6 tháng đến dưới 1 năm.
 - 50% giá trị đối với khoản nợ phải thu quá hạn từ 1 năm đến dưới 2 năm.
 - 70% giá trị đối với khoản nợ phải thu quá hạn từ 2 năm đến dưới 3 năm.
 - 100% giá trị đối với khoản nợ phải thu quá hạn từ 3 năm trở lên.
- Đối với nợ phải thu chưa quá hạn thanh toán nhưng khó có khả năng thu hồi: căn cứ vào dự kiến mức tổn thất để lập dự phòng.

Tăng, giảm số dư dự phòng nợ phải thu khó đòi cần phải trích lập tại ngày kết thúc năm tài chính được ghi nhận vào chi phí hoạt động.

12. Các khoản nợ phải trả

Các khoản nợ phải trả gồm các khoản nợ Chính phủ và Ngân hàng Nhà nước, tiền gửi và vay các TCTD khác, tiền gửi của khách hàng và các khoản nợ khác được thể hiện theo giá gốc.

13. Các khoản dự phòng phải trả

Các khoản dự phòng được ghi nhận khi Tập đoàn có nghĩa vụ nợ hiện tại (nghĩa vụ pháp lý hoặc nghĩa vụ liên đới) do kết quả từ một sự kiện đã xảy ra, việc thanh toán nghĩa vụ nợ này có thể sẽ dẫn đến sự giảm sút về những lợi ích kinh tế và giá trị của nghĩa vụ nợ đó có thể được một ước tính đáng tin cậy.

Nếu ảnh hưởng của thời gian là trọng yếu, dự phòng sẽ được xác định bằng cách chiết khấu số tiền phải bỏ ra trong tương lai để thanh toán nghĩa vụ nợ với tỷ lệ chiết khấu trước thuế và phản ánh những đánh giá trên thị trường hiện tại về giá trị thời gian của tiền và những rủi ro cụ thể của khoản nợ đó.

14. Công cụ tài chính phái sinh

Các công cụ tài chính phái sinh được ghi nhận trên Báo cáo tình hình tài chính hợp nhất theo giá trị hợp đồng vào ngày giao dịch và sau đó được đánh giá lại theo giá trị hợp lý. Lãi hoặc lỗ khi các công cụ tài chính phái sinh được thực hiện đã ghi nhận trong Báo cáo kết quả hoạt động hợp nhất. Lãi hoặc lỗ chưa thực hiện không được ghi nhận trong Báo cáo kết quả hoạt động hợp nhất mà được ghi nhận vào khoản mục chênh lệch đánh giá lại các công cụ tài chính phái sinh trên Báo cáo tình hình tài chính hợp nhất và được kết chuyển vào Báo cáo kết quả hoạt động hợp nhất vào thời điểm cuối kỳ kế toán năm.

15. Vốn chủ sở hữu và các quỹ

Vốn điều lệ

Cổ phiếu phổ thông được phân loại là vốn chủ sở hữu. Các chi phí phát sinh trực tiếp liên quan đến việc phát hành cổ phiếu phổ thông được ghi nhận như một khoản giảm trừ vào vốn chủ sở hữu.

Thặng dư vốn cổ phần

Thặng dư vốn cổ phần được ghi nhận theo số chênh lệch giữa giá phát hành và mệnh giá cổ phiếu khi phát hành lần đầu hoặc phát hành bổ sung, chênh lệch giữa giá tái phát hành và giá trị sổ sách của cổ phiếu quỹ và cấu phần vốn của trái phiếu chuyển đổi khi đáo hạn. Chi phí trực tiếp liên quan đến việc phát hành bổ sung cổ phiếu và tái phát hành cổ phiếu quỹ được ghi giảm thặng dư vốn cổ phần.



NGÂN HÀNG TMCP KIÊN LONG

Địa chỉ: 40 – 42 – 44 Phạm Hồng Thái, phường Vĩnh Thanh Vân, TP. Rạch Giá, tỉnh Kiên Giang

BÁO CÁO TÀI CHÍNH HỢP NHẤT

Cho năm tài chính kết thúc ngày 31 tháng 12 năm 2022

Bản thuyết minh Báo cáo tài chính hợp nhất (tiếp theo)

Cổ phiếu quỹ

Khi mua lại cổ phiếu do Tập đoàn phát hành, khoản tiền trả bao gồm cả các chi phí liên quan đến giao dịch được ghi nhận là cổ phiếu quỹ và được phản ánh là một khoản giảm trừ trong vốn chủ sở hữu. Khi tái phát hành, chênh lệch giữa giá tái phát hành và giá sổ sách của cổ phiếu quỹ được ghi vào khoản mục “Thặng dư vốn cổ phần”.

Các quỹ dự trữ

Theo Nghị định số 93/2017/NĐ-CP ngày 07 tháng 8 năm 2017 của Chính phủ về chế độ tài chính đối với các TCTD, Tập đoàn phải trích lập các quỹ như sau trước khi phân phối lợi nhuận:

	<u>Trích lập hàng năm</u>	<u>Số dư tối đa</u>
Quỹ dự trữ bổ sung vốn điều lệ	5% lợi nhuận sau thuế	Vốn điều lệ
Quỹ dự phòng tài chính	10% lợi nhuận sau thuế	Không quy định

Quỹ dự trữ bổ sung vốn điều lệ được dùng để bổ sung vốn điều lệ của Tập đoàn.

Quỹ dự phòng tài chính được dùng để:

- Bù đắp những tổn thất, thiệt hại về tài sản, công nợ không đòi được xảy ra trong quá trình kinh doanh;
- Bù đắp khoản lỗ của Tập đoàn theo quyết định của Đại hội đồng cổ đông.

Quỹ dự phòng tài chính và quỹ dự trữ bổ sung vốn điều lệ không được phép phân phối và được ghi nhận như một phần của vốn chủ sở hữu.

Các quỹ khác thuộc nguồn vốn chủ sở hữu được trích từ lợi nhuận sau thuế. Việc trích từ lợi nhuận sau thuế và việc sử dụng các quỹ khác phải được Đại hội đồng cổ đông phê duyệt. Các quỹ này không được quy định bởi pháp luật và được phép phân phối hết.

Quỹ khen thưởng và phúc lợi

Quỹ khen thưởng và phúc lợi không do pháp luật quy định được trích lập từ lợi nhuận sau thuế và được phép phân phối hết, chủ yếu được dùng để chi trả cho cán bộ, công nhân viên của Tập đoàn. Quỹ khen thưởng và phúc lợi được ghi nhận trong phần nợ phải trả của Tập đoàn.

16. Các chỉ tiêu ngoài Báo cáo tình hình tài chính hợp nhất

Tại từng thời điểm, Tập đoàn có các cam kết cấp tín dụng chưa thực hiện. Các cam kết này ở dưới dạng các khoản cho vay và thấu chi đã được phê duyệt. Tập đoàn cũng cung cấp các bảo lãnh tài chính và thu tín dụng để bảo lãnh việc thực hiện hợp đồng của khách hàng đối với bên thứ ba. Cam kết và các khoản nợ tiềm tàng có thể đáo hạn trước khi giải ngân một phần hoặc toàn bộ các khoản đã cam kết. Do đó, các khoản cam kết và nợ tiềm ẩn này không nhất thiết phản ánh luồng lưu chuyển tiền tệ dự kiến trong tương lai.

17. Thu nhập lãi, chi phí lãi và ngừng dự thu lãi

Thu nhập lãi được ghi nhận trong Báo cáo kết quả hoạt động hợp nhất trên cơ sở dồn tích, ngoại trừ tiền lãi từ các khoản nợ được phân loại từ nhóm 2 đến nhóm 5 và các khoản nợ được giữ nguyên nhóm 1 (nợ đủ tiêu chuẩn) do thực hiện chính sách đặc biệt của Nhà nước được ghi nhận vào Báo cáo kết quả hoạt động hợp nhất khi Tập đoàn thực sự thu được.

Khi một khoản nợ được giữ nguyên Nhóm nợ đủ tiêu chuẩn do thực hiện chính sách đặc biệt của Nhà nước thì số lãi phải thu phát sinh trong năm không được hạch toán là thu nhập và Tập đoàn thực hiện theo dõi ngoại bảng. Thu nhập lãi của các khoản nợ này được ghi nhận vào Báo cáo kết quả hoạt động hợp nhất khi Tập đoàn thực sự thu được.

Đối với thu lãi tiền gửi, lãi đầu tư trái phiếu, tín phiếu,... là số lãi phải thu trong năm.

Các khoản chi phí trả lãi vay, tiền gửi được hạch toán trên cơ sở dự chi.

NGÂN HÀNG TMCP KIÊN LONG

Địa chỉ: 40 – 42 – 44 Phạm Hồng Thái, phường Vĩnh Thanh Vân, TP. Rạch Giá, tỉnh Kiên Giang

BÁO CÁO TÀI CHÍNH HỢP NHẤT

Cho năm tài chính kết thúc ngày 31 tháng 12 năm 2022

Bản thuyết minh Báo cáo tài chính hợp nhất (tiếp theo)

18. Thu nhập từ hoạt động dịch vụ

Thu nhập từ hoạt động dịch vụ bao gồm phí nhận được từ dịch vụ thanh toán, dịch vụ ngân quỹ, phí từ các khoản bảo lãnh và các dịch vụ khác. Thu nhập phí từ các khoản bảo lãnh được ghi nhận theo phương pháp dồn tích. Thu nhập nhận được từ dịch vụ thanh toán, dịch vụ ngân quỹ và các dịch vụ khác được ghi nhận khi thu được.

19. Thu nhập cổ tức

Cổ tức và lợi nhuận được chia được ghi nhận khi Tập đoàn được quyền nhận cổ tức hoặc lợi nhuận từ việc góp vốn.

20. Thuế thu nhập doanh nghiệp

Chi phí thuế thu nhập doanh nghiệp bao gồm thuế thu nhập hiện hành và thuế thu nhập hoãn lại.

Thuế thu nhập hiện hành

Thuế thu nhập hiện hành là khoản thuế được tính dựa trên thu nhập tính thuế. Thu nhập tính thuế chênh lệch so với lợi nhuận kế toán là do điều chỉnh các khoản chênh lệch tạm thời giữa thuế và kế toán, các chi phí không được trừ cũng như điều chỉnh các khoản thu nhập không phải chịu thuế và các khoản lỗ được chuyển.

Thuế thu nhập hoãn lại

Thuế thu nhập hoãn lại là khoản thuế thu nhập doanh nghiệp sẽ phải nộp hoặc sẽ được hoàn lại do chênh lệch tạm thời giữa giá trị ghi sổ của tài sản và nợ phải trả cho mục đích Báo cáo tài chính và các giá trị dùng cho mục đích thuế. Thuế thu nhập hoãn lại phải trả được ghi nhận cho tất cả các khoản chênh lệch tạm thời chịu thuế. Tài sản thuế thu nhập hoãn lại chỉ được ghi nhận khi chắc chắn trong tương lai sẽ có lợi nhuận tính thuế để sử dụng những chênh lệch tạm thời được khấu trừ này.

Giá trị ghi sổ của tài sản thuế thu nhập doanh nghiệp hoãn lại được xem xét lại vào ngày kết thúc năm tài chính và sẽ được ghi giảm đến mức đảm bảo chắc chắn có đủ lợi nhuận tính thuế cho phép lợi ích của một phần hoặc toàn bộ tài sản thuế thu nhập hoãn lại được sử dụng. Các tài sản thuế thu nhập doanh nghiệp hoãn lại chưa được ghi nhận trước đây được xem xét lại vào ngày kết thúc năm tài chính và được ghi nhận khi chắc chắn có đủ lợi nhuận tính thuế để có thể sử dụng các tài sản thuế thu nhập hoãn lại chưa ghi nhận này.

Tài sản thuế thu nhập hoãn lại và thuế thu nhập hoãn lại phải trả được xác định theo thuế suất dự tính sẽ áp dụng cho năm tài sản được thu hồi hay nợ phải trả được thanh toán dựa trên các mức thuế suất có hiệu lực tại ngày kết thúc năm tài chính. Thuế thu nhập hoãn lại được ghi nhận trong Báo cáo kết quả hoạt động hợp nhất trừ khi liên quan đến các khoản mục được ghi thẳng vào vốn chủ sở hữu khi đó thuế thu nhập doanh nghiệp sẽ được ghi thẳng vào vốn chủ sở hữu.

Tài sản thuế thu nhập hoãn lại và thuế thu nhập hoãn lại phải trả được bù trừ khi:

- Tập đoàn có quyền hợp pháp được bù trừ giữa tài sản thuế thu nhập hiện hành với thuế thu nhập hiện hành phải nộp; và
- Các tài sản thuế thu nhập hoãn lại và thuế thu nhập hoãn lại phải trả này liên quan đến thuế thu nhập doanh nghiệp được quản lý bởi cùng một cơ quan thuế:
 - Đối với cùng một đơn vị chịu thuế; hoặc
 - Tập đoàn dự định thanh toán thuế thu nhập hiện hành phải trả và tài sản thuế thu nhập hiện hành trên cơ sở thuần hoặc thu hồi tài sản đồng thời với việc thanh toán nợ phải trả trong từng kỳ tương lai khi các khoản trọng yếu của thuế thu nhập hoãn lại phải trả hoặc tài sản thuế thu nhập hoãn lại được thanh toán hoặc thu hồi.

016
CÔNG TY
THƯỜNG
VÀ TƯ
C
HỒ

NGÂN HÀNG TMCP KIÊN LONG

Địa chỉ: 40 – 42 – 44 Phạm Hồng Thái, phường Vĩnh Thanh Vân, TP. Rạch Giá, tỉnh Kiên Giang

BÁO CÁO TÀI CHÍNH HỢP NHẤT

Cho năm tài chính kết thúc ngày 31 tháng 12 năm 2022

Bản thuyết minh Báo cáo tài chính hợp nhất (tiếp theo)

21. Tài sản tài chính

Phân loại tài sản tài chính

Việc phân loại các tài sản tài chính này phụ thuộc vào bản chất và mục đích của tài sản tài chính và được quyết định tại thời điểm ghi nhận ban đầu. Các tài sản tài chính của Tập đoàn gồm các nhóm: tài sản tài chính được ghi nhận theo giá trị hợp lý thông qua Báo cáo kết quả hoạt động, các khoản đầu tư nắm giữ đến ngày đáo hạn, tiền gửi tại Ngân hàng Nhà nước, tiền gửi tại và cho vay các TCTD khác, các khoản cho vay và phải thu, tài sản tài chính sẵn sàng để bán.

Tài sản tài chính được ghi nhận theo giá trị hợp lý thông qua Báo cáo kết quả hoạt động

Tài sản tài chính được phân loại là ghi nhận theo giá trị hợp lý thông qua Báo cáo kết quả hoạt động nếu được nắm giữ để kinh doanh hoặc được xếp vào nhóm phản ánh theo giá trị hợp lý thông qua Báo cáo kết quả hoạt động tại thời điểm ghi nhận ban đầu.

Tài sản tài chính được phân loại vào nhóm chứng khoán nắm giữ để kinh doanh nếu:

- Được mua chủ yếu cho mục đích bán lại trong thời gian ngắn;
- Tập đoàn có ý định nắm giữ nhằm mục đích thu lợi ngắn hạn;
- Công cụ tài chính phái sinh (ngoại trừ các công cụ tài chính phái sinh được xác định là một hợp đồng bảo lãnh tài chính hoặc một công cụ phòng ngừa rủi ro hiệu quả).

Các khoản đầu tư nắm giữ đến ngày đáo hạn

Các khoản đầu tư nắm giữ đến ngày đáo hạn là các tài sản tài chính phi phái sinh với các khoản thanh toán cố định hoặc có thể xác định và có kỳ đáo hạn cố định mà Tập đoàn có ý định và có khả năng giữ đến ngày đáo hạn.

Các khoản cho vay và phải thu

Các khoản cho vay và phải thu là các tài sản tài chính phi phái sinh với các khoản thanh toán cố định hoặc có thể xác định và không được niêm yết trên thị trường.

Tài sản tài chính sẵn sàng để bán

Tài sản tài chính sẵn sàng để bán là các tài sản tài chính phi phái sinh được xác định là sẵn sàng để bán hoặc không được phân loại là các tài sản tài chính ghi nhận theo giá trị hợp lý thông qua Báo cáo kết quả hoạt động, các khoản đầu tư giữ đến ngày đáo hạn hoặc các khoản cho vay và phải thu.

Giá trị ghi sổ ban đầu của tài sản tài chính

Các tài sản tài chính được ghi nhận tại ngày mua và dừng ghi nhận tại ngày bán. Tại thời điểm ghi nhận lần đầu, tài sản tài chính được ghi nhận theo giá trị hợp lý thông qua Báo cáo kết quả hoạt động được xác định theo giá hợp lý, các tài sản tài chính khác được ghi nhận theo giá mua/chi phí phát hành cộng các chi phí phát sinh khác liên quan trực tiếp đến việc mua, phát hành tài sản tài chính đó.

22. Nợ phải trả tài chính và công cụ vốn chủ sở hữu

Các công cụ tài chính được phân loại là nợ phải trả tài chính hoặc công cụ vốn chủ sở hữu tại thời điểm ghi nhận ban đầu phù hợp với bản chất và định nghĩa của nợ phải trả tài chính và công cụ vốn chủ sở hữu.

Nợ phải trả tài chính

Việc phân loại các khoản nợ tài chính phụ thuộc vào bản chất và mục đích của khoản nợ tài chính và được quyết định tại thời điểm ghi nhận ban đầu. Nợ phải trả tài chính của Tập đoàn gồm các nhóm: nợ phải trả tài chính được ghi nhận theo giá trị hợp lý thông qua Báo cáo kết quả hoạt động và các khoản nợ phải trả tài chính khác.

Nợ phải trả tài chính được ghi nhận theo giá trị hợp lý thông qua Báo cáo kết quả hoạt động

Nợ phải trả tài chính được phân loại là ghi nhận theo giá trị hợp lý thông qua Báo cáo kết quả hoạt động nếu được nắm giữ để kinh doanh hoặc được xếp vào nhóm phản ánh theo giá trị hợp lý thông qua Báo cáo kết quả hoạt động tại thời điểm ghi nhận ban đầu.

NGÂN HÀNG TMCP KIÊN LONG

Địa chỉ: 40 – 42 – 44 Phạm Hồng Thái, phường Vĩnh Thanh Vân, TP. Rạch Giá, tỉnh Kiên Giang

BÁO CÁO TÀI CHÍNH HỢP NHẤT

Cho năm tài chính kết thúc ngày 31 tháng 12 năm 2022

Bản thuyết minh Báo cáo tài chính hợp nhất (tiếp theo)

Nợ phải trả tài chính được phân loại vào nhóm chứng khoán nắm giữ để kinh doanh nếu:

- Được phát hành hoặc tạo ra chủ yếu cho mục đích mua lại trong thời gian ngắn;
- Tập đoàn có ý định nắm giữ nhằm mục đích thu lợi ngắn hạn;
- Công cụ tài chính phái sinh (ngoại trừ các công cụ tài chính phái sinh được xác định là một hợp đồng bảo lãnh tài chính hoặc một công cụ phòng ngừa rủi ro hiệu quả).

Tại thời điểm ghi nhận lần đầu, nợ phải trả tài chính được ghi nhận theo giá trị hợp lý thông qua Báo cáo kết quả hoạt động được ghi nhận theo giá hợp lý.

Nợ phải trả tài chính khác

Các khoản nợ phải trả tài chính khác gồm: tiền gửi và vay từ Ngân hàng Nhà nước và các TCTD khác, tiền gửi của khách hàng, các khoản phải trả khác.

Tại thời điểm ghi nhận lần đầu, trừ nợ phải trả liên quan đến thuê mua tài chính và trái phiếu chuyển đổi được ghi nhận theo giá phân bổ, các khoản nợ phải trả tài chính khác được ghi nhận ban đầu theo giá gốc cộng các chi phí phát sinh khác liên quan trực tiếp đến nợ phải trả tài chính đó.

Giá trị phân bổ được xác định bằng giá trị ghi nhận ban đầu của nợ phải trả tài chính trừ đi các khoản hoàn trả gốc, cộng hoặc trừ các khoản phân bổ lũy kế tính theo phương pháp lãi suất thực tế của phần chênh lệch giữa giá trị ghi nhận ban đầu và giá trị đáo hạn, trừ đi các khoản giảm trừ (trực tiếp hoặc thông qua việc sử dụng một tài khoản dự phòng) do giảm giá trị hoặc do không thể thu hồi.

Phương pháp lãi suất thực tế là phương pháp tính toán giá trị phân bổ của một hoặc một nhóm nợ phải trả tài chính và phân bổ thu nhập lãi hoặc chi phí lãi trong kỳ có liên quan. Lãi suất thực tế là lãi suất chiết khấu các luồng tiền ước tính sẽ chi trả hoặc nhận được trong tương lai trong suốt vòng đời dự kiến của công cụ tài chính hoặc ngắn hơn, nếu cần thiết, trở về giá trị ghi sổ hiện tại thuần của nợ phải trả tài chính.

Công cụ vốn chủ sở hữu

Công cụ vốn chủ sở hữu là hợp đồng chứng tỏ được những lợi ích còn lại về tài sản của Tập đoàn sau khi trừ đi toàn bộ nghĩa vụ.

23. Bù trừ các công cụ tài chính

Các tài sản tài chính và nợ phải trả tài chính chỉ được bù trừ với nhau và trình bày giá trị thuần trên Báo cáo tình hình tài chính hợp nhất khi và chỉ khi Tập đoàn:

- Có quyền hợp pháp để bù trừ giá trị đã được ghi nhận; và
- Có dự định thanh toán trên cơ sở thuần hoặc ghi nhận tài sản và thanh toán nợ phải trả cùng một thời điểm.

24. Báo cáo theo bộ phận

Bộ phận theo lĩnh vực kinh doanh là một phần có thể xác định riêng biệt tham gia vào quá trình sản xuất hoặc cung cấp sản phẩm, dịch vụ; có rủi ro và lợi ích kinh tế khác với các bộ phận kinh doanh khác.

Bộ phận theo khu vực địa lý là một phần có thể xác định riêng biệt tham gia vào quá trình sản xuất hoặc cung cấp sản phẩm, dịch vụ trong phạm vi một môi trường kinh tế cụ thể; có rủi ro và lợi ích kinh tế khác với các bộ phận kinh doanh trong các môi trường kinh tế khác.

Thông tin bộ phận được lập và trình bày phù hợp với chính sách kế toán áp dụng cho việc lập và trình bày Báo cáo tài chính hợp nhất của Tập đoàn.

NGÂN HÀNG TMCP KIÊN LONG

Địa chỉ: 40 – 42 – 44 Phạm Hồng Thái, phường Vĩnh Thanh Vân, TP. Rạch Giá, tỉnh Kiên Giang

BÁO CÁO TÀI CHÍNH HỢP NHẤT

Cho năm tài chính kết thúc ngày 31 tháng 12 năm 2022

Bản thuyết minh Báo cáo tài chính hợp nhất (tiếp theo)

25. Bên liên quan

Các bên liên quan là các doanh nghiệp và các cá nhân, trực tiếp hay gián tiếp qua một hoặc nhiều trung gian, có quyền kiểm soát Ngân hàng và công ty con hoặc chịu sự kiểm soát của Ngân hàng và công ty con, hoặc cùng chung sự kiểm soát với Ngân hàng và công ty con. Các bên liên kết và các cá nhân nào trực tiếp hoặc gián tiếp nắm quyền biểu quyết của Ngân hàng và công ty con mà có ảnh hưởng đáng kể đối với Ngân hàng và công ty con, những nhân sự quản lý chủ chốt bao gồm thành viên Hội đồng quản trị, thành viên Ban Tổng Giám đốc, thành viên Ban kiểm soát, những thành viên thân cận trong gia đình của các cá nhân hoặc các bên liên kết này hoặc những công ty liên kết với các cá nhân này cũng được coi là bên liên quan.

Trong việc xem xét mối quan hệ của từng bên liên quan, cần chú ý đến bản chất của mối quan hệ chứ không chỉ hình thức pháp lý của mối quan hệ đó.

V. THÔNG TIN BỔ SUNG CHO CÁC KHOẢN MỤC TRÌNH BÀY TRONG BÁO CÁO TÌNH HÌNH TÀI CHÍNH HỢP NHẤT

1. Tiền mặt, vàng bạc, đá quý

	<u>Số cuối năm</u>	<u>Số đầu năm</u>
Tiền mặt bằng VND	701.168	975.244
Tiền mặt bằng ngoại tệ	41.649	71.371
Cộng	<u>742.817</u>	<u>1.046.615</u>

2. Tiền gửi tại Ngân hàng Nhà nước

	<u>Số cuối năm</u>	<u>Số đầu năm</u>
Tiền gửi bằng VND	1.341.428	3.007.395
Tiền gửi bằng ngoại tệ	6.499	1.747.651
Cộng	<u>1.347.927</u>	<u>4.755.046</u>

Phản ánh các tài khoản tiền gửi thanh toán và tiền gửi dự trữ bắt buộc tại Ngân hàng Nhà nước Việt Nam theo quy định. Trong đó, tiền gửi dự trữ bắt buộc được xác định tuân thủ theo quy định của Ngân hàng Nhà nước Việt Nam, với tỷ lệ dự trữ là:

- Tiền gửi không kỳ hạn và có kỳ hạn dưới 12 tháng: 3% đối với VND, 8% đối với ngoại tệ.
- Tiền gửi có kỳ hạn từ 12 tháng trở lên: 1% đối với VND, 6% đối với ngoại tệ.
- Tiền gửi ở nước ngoài: 1% đối với ngoại tệ.

3. Tiền gửi và cho vay các TCTD khác

3.1 Tiền gửi tại các TCTD khác

	<u>Số cuối năm</u>	<u>Số đầu năm</u>
Tiền gửi không kỳ hạn	4.689.334	8.624.587
<i>Bằng VND</i>	4.521.126	7.102.790
<i>Bằng ngoại tệ</i>	168.208	1.521.797
Tiền gửi có kỳ hạn	15.089.800	20.461.140
<i>Bằng VND</i>	14.148.600	13.126.290
<i>Bằng ngoại tệ</i>	941.200	7.334.850
Cộng	<u>19.779.134</u>	<u>29.085.727</u>

NGÂN HÀNG TMCP KIÊN LONG

Địa chỉ: 40 – 42 – 44 Phạm Hồng Thái, phường Vĩnh Thanh Vân, TP. Rạch Giá, tỉnh Kiên Giang

BÁO CÁO TÀI CHÍNH HỢP NHẤT

Cho năm tài chính kết thúc ngày 31 tháng 12 năm 2022

Bản thuyết minh Báo cáo tài chính hợp nhất (tiếp theo)**3.2 Cho vay các TCTD khác**

	<u>Số cuối năm</u>	<u>Số đầu năm</u>
Cho vay các TCTD khác	3.998.500	786.790
<i>Bằng VND</i>	3.998.500	786.790
Dự phòng rủi ro cho vay các TCTD khác	-	-
Cộng	3.998.500	786.790

Phân tích chất lượng nợ vay

Tại ngày 31 tháng 12 năm 2022 và ngày 31 tháng 12 năm 2021, tất cả các khoản tiền gửi và cho vay tại các tổ chức tín dụng khác đều được phân loại là Nhóm 1 – Nợ đủ tiêu chuẩn.

4. Chứng khoán kinh doanh

	<u>Số cuối năm</u>	<u>Số đầu năm</u>
<i>Chứng khoán nợ</i>		
Chứng khoán do các TCTD khác trong nước phát hành (chưa niêm yết)	144.176	-
Cộng	144.176	-

5. Các công cụ tài chính phái sinh và các tài sản tài chính khác

	<u>Tổng giá trị hợp đồng (theo tỷ giá hối đoái tại ngày hiệu lực hợp đồng)</u>	<u>Tổng giá trị ghi sổ (theo tỷ giá hối đoái tại ngày cuối năm)</u>
Số cuối năm		
Công cụ tài chính phái sinh tiền tệ (Giao dịch hoán đổi tiền tệ)	1.692.506	21.876
Công cụ tài chính phái sinh tiền tệ (Giao dịch kỳ hạn tiền tệ)	1.388.270	16.831
Cộng	3.080.776	38.707
Số đầu năm		
Công cụ tài chính phái sinh tiền tệ (Giao dịch hoán đổi tiền tệ)	5.467.186	6.036
Cộng	5.467.186	6.036

6. Cho vay khách hàng

	<u>Số cuối năm</u>	<u>Số đầu năm</u>
Cho vay các tổ chức kinh tế và cá nhân trong nước	44.700.596	38.380.230
Cho vay bằng vốn tài trợ, ủy thác đầu tư	1.999	7.109
Cộng	44.702.595	38.387.339

Phân tích chất lượng nợ vay

	<u>Số cuối năm</u>	<u>Số đầu năm</u>
Nợ đủ tiêu chuẩn	43.501.787	37.454.982
Nợ cần chú ý	355.793	206.181
Nợ dưới tiêu chuẩn	75.282	98.389
Nợ nghi ngờ	121.976	95.906
Nợ có khả năng mất vốn	647.757	531.881
Cộng	44.702.595	38.387.339

NGÂN HÀNG TMCP KIÊN LONG

Địa chỉ: 40 – 42 – 44 Phạm Hồng Thái, phường Vĩnh Thanh Vân, TP. Rạch Giá, tỉnh Kiên Giang

BÁO CÁO TÀI CHÍNH HỢP NHẤT

Cho năm tài chính kết thúc ngày 31 tháng 12 năm 2022

Bản thuyết minh Báo cáo tài chính hợp nhất (tiếp theo)**Phân tích dư nợ theo thời gian**

	<u>Số cuối năm</u>	<u>Số đầu năm</u>
Nợ ngắn hạn	27.619.454	22.646.432
Nợ trung hạn	10.291.949	7.864.682
Nợ dài hạn	6.791.192	7.876.225
Cộng	44.702.595	38.387.339

Cột “Số đầu năm” được trình bày lại dư nợ theo thời gian.

Phân tích dư nợ theo đối tượng khách hàng và theo loại hình doanh nghiệp

	<u>Số cuối năm</u>	<u>Số đầu năm</u>
Hộ kinh doanh và cá nhân	22.339.786	26.124.777
Công ty trách nhiệm hữu hạn	17.058.356	7.231.663
Công ty cổ phần	5.302.093	5.027.576
Doanh nghiệp tư nhân	2.360	3.323
Cộng	44.702.595	38.387.339

Phân tích dư nợ theo ngành kinh tế

	<u>Số cuối năm</u>	<u>Số đầu năm</u>
Hoạt động sản xuất sản phẩm vật chất và dịch vụ tự tiêu dùng của hộ gia đình	8.172.209	11.215.740
Nông nghiệp, lâm nghiệp và thủy sản	7.043.685	7.407.912
Hoạt động dịch vụ khác	18.203.288	11.981.882
Lĩnh vực bất động sản (kinh doanh, tự sử dụng)	2.928.243	3.362.115
Hoạt động đầu tư	270.000	487.400
Bán buôn và bán lẻ; sửa chữa ô tô, mô tô, xe máy và xe có động cơ	3.162.642	2.049.933
Xây dựng	4.667.549	983.802
Vận tải kho bãi	6.801	653.914
Công nghiệp chế biến, chế tạo	41.954	23.184
Dịch vụ lưu trú và ăn uống	192.321	203.287
Y tế và hoạt động trợ giúp xã hội	2.000	3.035
Thông tin và truyền thông	409	422
Giáo dục và đào tạo	10.725	10.805
Sản xuất và phân phối điện, khí đốt, nước nóng, hơi nước và điều hoà không khí	640	2.800
Nghệ thuật, vui chơi và giải trí	45	524
Khai khoáng	-	500
Hoạt động hành chính và dịch vụ hỗ trợ	84	84
Cộng	44.702.595	38.387.339

7. Dự phòng rủi ro cho vay khách hàng**Đối với sự thay đổi (tăng/giảm) của dự phòng rủi ro tín dụng**

	<u>Dự phòng chung</u>	<u>Dự phòng cụ thể</u>
Năm nay		
Số đầu năm nay	(260.629)	(106.187)
Dự phòng rủi ro trích lập trong năm	(62.756)	(409.637)
Sử dụng dự phòng trong năm	-	259.350
Số dư cuối năm nay	(323.385)	(256.474)

15.
TY
UHH
TUV
C/C

NGÂN HÀNG TMCP KIÊN LONG

Địa chỉ: 40 – 42 – 44 Phạm Hồng Thái, phường Vĩnh Thanh Vân, TP. Rạch Giá, tỉnh Kiên Giang

BÁO CÁO TÀI CHÍNH HỢP NHẤT

Cho năm tài chính kết thúc ngày 31 tháng 12 năm 2022

Bản thuyết minh Báo cáo tài chính hợp nhất (tiếp theo)

	Dự phòng chung	Dự phòng cụ thể
Năm trước		
Số đầu năm trước	(234.686)	(58.467)
Dự phòng rủi ro trích lập trong năm trước	(25.943)	(55.704)
Sử dụng dự phòng trong năm trước	-	7.984
Số cuối năm trước	(260.629)	(106.187)
Chi tiết số dự phòng		
	Số cuối năm	Số đầu năm
Dự phòng rủi ro cho vay khách hàng:		
Dự phòng chung	(323.385)	(260.629)
Dự phòng cụ thể	(256.474)	(106.187)
Cộng	(579.859)	(366.816)
8. Chứng khoán đầu tư		
	Số cuối năm	Số đầu năm
Chứng khoán đầu tư sẵn sàng để bán	1.541.999	1.641.483
Chứng khoán nợ		
- Trái phiếu Chính phủ	348.597	447.176
- Trái phiếu do các TCTD khác trong nước phát hành	397.800	400.000
- Trái phiếu do các tổ chức kinh tế trong nước phát hành	795.602	794.307
Dự phòng rủi ro chứng khoán đầu tư sẵn sàng để bán	(5.966)	(5.956)
Dự phòng chung	(5.966)	(5.956)
Cộng chứng khoán đầu tư sẵn sàng để bán	1.536.033	1.635.527
Chứng khoán đầu tư giữ đến ngày đáo hạn (không bao gồm trái phiếu đặc biệt do VAMC phát hành)		
Chứng khoán nợ		
Trái phiếu Chính phủ ⁽ⁱ⁾	6.048.842	5.152.133
Chứng khoán nợ do các TCTD trong nước phát hành	-	300.000
Chứng khoán đầu tư giữ đến ngày đáo hạn	6.048.842	5.452.133
Cộng chứng khoán đầu tư	7.584.875	7.087.660
⁽ⁱ⁾ Trong trái phiếu Chính phủ có các loại trái phiếu với tổng mệnh giá 3.616.000 triệu VND (số đầu năm là 1.469.000 triệu VND) được Ngân hàng cầm cố tại Ngân hàng Nhà nước Việt Nam để tham gia nghiệp vụ thị trường mở, hạn mức bù trừ và hạn mức nợ ròng (xem thuyết minh số IX.5).		
Biến động dự phòng chung trái phiếu doanh nghiệp chưa niêm yết như sau:		
	Năm nay	Năm trước
Số dư đầu năm	(5.956)	-
Trích lập dự phòng trong năm	(10)	(5.956)
Số dư cuối năm	(5.966)	(5.956)

NGÂN HÀNG TMCP KIÊN LONG

Địa chỉ: 40 – 42 – 44 Phạm Hồng Thái, phường Vĩnh Thanh Vân, TP. Rạch Giá, tỉnh Kiên Giang

BÁO CÁO TÀI CHÍNH HỢP NHẤT

Cho năm tài chính kết thúc ngày 31 tháng 12 năm 2022

Bản thuyết minh Báo cáo tài chính hợp nhất (tiếp theo)**9. Tài sản cố định hữu hình**

	Nhà cửa vật kiến trúc	Máy móc, thiết bị	Phương tiện vận chuyển	Thiết bị, dụng cụ quản lý	Tài sản cố định khác	Cộng
Nguyên giá						
Số đầu năm	729.488	73.163	126.858	125.830	24.032	1.079.371
Mua trong năm	319	1.084	-	1.622	86	3.111
Đầu tư xây dựng cơ bản hoàn thành	-	58	10.647	3.278	-	13.983
Thanh lý, nhượng bán	(186)	(533)	-	(72)	-	(791)
Phân loại lại	(601)	577	-	1.304	(1.280)	-
Số cuối năm	729.020	74.349	137.505	131.962	22.838	1.095.674
<i>Trong đó:</i>						
Đã khấu hao hết nhưng vẫn còn sử dụng	4.258	13.868	43.328	45.999	9.589	117.042
Giá trị hao mòn						
Số đầu năm	161.498	36.850	85.849	88.223	14.450	386.870
Khấu hao trong năm	28.629	5.645	9.076	11.858	948	56.156
Thanh lý, nhượng bán	(186)	(533)	-	(72)	-	(791)
Phân loại lại	(601)	663	-	1.188	(1.250)	-
Số cuối năm	189.340	42.625	94.925	101.197	14.148	442.235
Giá trị còn lại						
Số đầu năm	567.990	36.313	41.009	37.607	9.582	692.501
Số cuối năm	539.680	31.724	42.580	30.765	8.690	653.439
<i>Trong đó:</i>						
Tạm thời chưa sử dụng	-	-	-	-	-	-
Đang chờ thanh lý	-	-	-	-	-	-

10. Tài sản cố định vô hình

	Quyền sử dụng đất	Chương trình phần mềm máy tính	Tài sản cố định khác	Cộng
Nguyên giá				
Số đầu năm	686.287	98.250	10.691	795.228
Mua trong năm	-	-	175	175
Đầu tư xây dựng cơ bản hoàn thành	-	25.223	-	25.223
Phân loại lại	-	(9.148)	9.148	-
Số cuối năm	686.287	114.325	20.014	820.626
<i>Trong đó:</i>				
Đã khấu hao hết nhưng vẫn còn sử dụng	-	50.990	7.618	58.608
Giá trị hao mòn				
Số đầu năm	8.662	68.272	7.527	84.461
Khấu hao trong năm	1.821	8.022	1.153	10.996
Phân loại lại	-	(6.496)	6.496	-
Số cuối năm	10.483	69.798	15.176	95.457

NGÂN HÀNG TMCP KIÊN LONG

Địa chỉ: 40 – 42 – 44 Phạm Hồng Thái, phường Vĩnh Thanh Vân, TP. Rạch Giá, tỉnh Kiên Giang

BÁO CÁO TÀI CHÍNH HỢP NHẤT

Cho năm tài chính kết thúc ngày 31 tháng 12 năm 2022

Bản thuyết minh Báo cáo tài chính hợp nhất (tiếp theo)

	Quyền sử dụng đất	Chương trình phần mềm máy tính	Tài sản cố định khác	Cộng
Giá trị còn lại				
Số đầu năm	677.625	29.978	3.164	710.767
Số cuối năm	675.804	44.527	4.838	725.169
<i>Trong đó:</i>				
Tạm thời không sử dụng	-	-	-	-
Đang chờ thanh lý	-	-	-	-

11. Các khoản phải thu

	Số cuối năm	Số đầu năm
Chi phí xây dựng cơ bản dở dang ⁽¹⁾	65.061	7.857
Khoản phải thu Ngân hàng Nhà nước Việt Nam liên quan đến Chương trình Hỗ trợ lãi suất	3.972	3.822
Ký quỹ thuê văn phòng và tạm ứng hợp đồng	41.917	15.408
Tạm ứng để hoạt động nghiệp vụ	8.820	50.919
Khoản phải thu từ nghiệp vụ thẻ tín dụng và Banknetvn	856.385	480.171
Phải thu khách hàng nghiệp vụ thư tín dụng	4.020.291	-
Ký quỹ tại các tổ chức thanh toán quốc tế	34.136	8.739
Thuế giá trị gia tăng được khấu trừ	579	8
Phải thu từ dịch vụ cho thuê kho và văn phòng	1.156	9.985
Phải thu từ bán tài sản cố định	-	56.381
Khoản phải thu từ bán tài sản đảm bảo của khách hàng vay	-	5.585
Phải thu khác	82.958	38.619
Cộng	5.115.275	677.494

⁽¹⁾ Chi tiết các khoản tạm ứng mua sắm tài sản cố định và chi phí xây dựng cơ bản dở dang như sau:

	Số cuối năm	Số đầu năm
Nhà cửa	4.385	4.155
Phần mềm máy vi tính	60.676	2.719
Máy móc thiết bị	-	983
Cộng	65.061	7.857

12. Các khoản lãi, phí phải thu

	Số cuối năm	Số đầu năm
Lãi phải thu từ tiền gửi	17.426	10.386
Lãi phải thu từ đầu tư chứng khoán	130.675	120.505
Lãi phải thu từ hoạt động tín dụng	839.809	524.333
Lãi phải thu từ các công cụ tài chính phái sinh	3.443	164
Phí phải thu	106.140	-
Cộng	1.097.493	655.388

NGÂN HÀNG TMCP KIÊN LONG

Địa chỉ: 40 – 42 – 44 Phạm Hồng Thái, phường Vĩnh Thanh Vân, TP. Rạch Giá, tỉnh Kiên Giang

BÁO CÁO TÀI CHÍNH HỢP NHẤT

Cho năm tài chính kết thúc ngày 31 tháng 12 năm 2022

Bản thuyết minh Báo cáo tài chính hợp nhất (tiếp theo)**13. Tài sản có khác**

	<u>Số cuối năm</u>	<u>Số đầu năm</u>
Chi phí chờ phân bổ	285.992	295.527
Công cụ và dụng cụ	8.461	2.718
Chi hệ các TCTD khác	15.684	466
Tài sản gắn nợ đã chuyển quyền sở hữu cho Ngân hàng đang chờ xử lý	114.869	16.258
Tài sản có khác	12.925	10.970
Cộng	437.931	325.939

14. Tiền gửi và vay Chính phủ, NHNN

Vay tái chiết khấu trái phiếu với Ngân hàng Nhà nước Việt Nam với lãi suất từ 6%/năm đến 7%/năm.

15. Tiền, vàng gửi và vay các TCTD khác

	<u>Số cuối năm</u>	<u>Số đầu năm</u>
<i>Tiền gửi của các TCTD khác</i>	<i>19.623.547</i>	<i>25.772.472</i>
Tiền gửi không kỳ hạn	4.534.147	7.041.292
<i>Bằng VND</i>	<i>4.534.147</i>	<i>7.041.292</i>
Tiền gửi có kỳ hạn	15.089.400	18.731.180
<i>Bằng VND</i>	<i>14.148.200</i>	<i>13.018.680</i>
<i>Bằng ngoại tệ</i>	<i>941.200</i>	<i>5.712.500</i>
<i>Vay các TCTD khác</i>	<i>4.023.352</i>	<i>58.322</i>
Vay các TCTD khác bằng VND	4.022.601	57.526
Vay các TCTD khác bằng ngoại tệ	751	796
Cộng	23.646.899	25.830.794

16. Tiền gửi của khách hàng

	<u>Số cuối năm</u>	<u>Số đầu năm</u>
Tiền gửi không kỳ hạn	2.051.781	7.949.405
<i>Bằng VND</i>	<i>2.040.815</i>	<i>7.904.259</i>
<i>Bằng ngoại tệ</i>	<i>10.966</i>	<i>45.146</i>
Tiền gửi có kỳ hạn	1.871.934	3.797.222
<i>Bằng VND</i>	<i>1.824.874</i>	<i>3.797.222</i>
<i>Bằng ngoại tệ</i>	<i>47.060</i>	<i>-</i>
Tiền gửi tiết kiệm không kỳ hạn	9.631	29.969
<i>Bằng VND</i>	<i>6.550</i>	<i>25.470</i>
<i>Bằng ngoại tệ và vàng</i>	<i>3.081</i>	<i>4.499</i>
Tiền gửi tiết kiệm có kỳ hạn	48.240.973	39.607.262
<i>Bằng VND</i>	<i>48.194.602</i>	<i>39.523.124</i>
<i>Bằng ngoại tệ và vàng</i>	<i>46.371</i>	<i>84.138</i>
Tiền ký quỹ	21.552	13.747
<i>Bằng VND</i>	<i>20.781</i>	<i>12.600</i>
<i>Bằng ngoại tệ</i>	<i>771</i>	<i>1.147</i>
Cộng	52.195.871	51.397.605

NGÂN HÀNG TMCP KIÊN LONG

Địa chỉ: 40 – 42 – 44 Phạm Hồng Thái, phường Vĩnh Thanh Vân, TP. Rạch Giá, tỉnh Kiên Giang

BÁO CÁO TÀI CHÍNH HỢP NHẤT

Cho năm tài chính kết thúc ngày 31 tháng 12 năm 2022

Bản thuyết minh Báo cáo tài chính hợp nhất (tiếp theo)

Tiền gửi của khách hàng theo đối tượng khách hàng và theo loại hình doanh nghiệp như sau:

	<u>Số cuối năm</u>	<u>Số đầu năm</u>
Tiền gửi của tổ chức kinh tế	2.510.978	10.418.373
Công ty cổ phần	1.113.862	8.393.978
Công ty trách nhiệm hữu hạn	428.216	937.314
Doanh nghiệp tư nhân	4.549	15.205
Các đơn vị khác	964.351	1.071.876
Tiền gửi của cá nhân	49.684.893	40.979.232
Cộng	52.195.871	51.397.605

17. Các khoản lãi, phí phải trả

	<u>Số cuối năm</u>	<u>Số đầu năm</u>
Lãi phải trả cho tiền gửi	978.377	998.963
Lãi phải trả về phát hành các giấy tờ có giá	-	27.498
Lãi phải trả cho tiền vay	89.995	54
Lãi phải trả cho các công cụ tài chính phái sinh	19.086	1.396
Cộng	1.087.458	1.027.911

18. Các khoản phải trả và công nợ khác

	<u>Số cuối năm</u>	<u>Số đầu năm</u>
Thuế và các khoản phải nộp cho Nhà nước (xem thuyết minh số VIII.2)	50.265	76.179
Phải trả cho cán bộ, công nhân viên	-	27.184
Các khoản chờ thanh toán khác	1.035.154	431.941
Quỹ khen thưởng và phúc lợi ⁽¹⁾	49.220	10.124
Chuyển tiền phải trả	1.500	3.715
Tiền giữ hộ và đợi thanh toán	26.818	18.359
Phải trả khác	31.598	19.259
Cộng	1.194.555	586.761

⁽¹⁾ Chi tiết phát sinh quỹ khen thưởng và phúc lợi như sau:

	<u>Năm nay</u>	<u>Năm trước</u>
Số đầu năm	10.124	1.096
Tăng do trích lập từ lợi nhuận	40.364	9.028
Chi quỹ	(1.268)	-
Số cuối năm	49.220	10.124

19. Vốn và quỹ của Tập đoàn**Bảng đối chiếu biến động của vốn chủ sở hữu**

	<u>Vốn điều lệ</u>	<u>Cổ phiếu quỹ</u>	<u>Các quỹ của TCTD</u>	<u>Lợi nhuận chưa phân phối</u>	<u>Cộng</u>
Số dư đầu năm trước	3.236.958	(34.200)	271.573	443.841	3.918.172
Lợi nhuận trong năm trước	-	-	-	770.273	770.273
Trích các quỹ dự trữ bắt buộc trong năm trước từ lợi nhuận sau thuế năm 2020	-	-	18.948	(18.948)	-
Tăng vốn từ chia cổ tức bằng cổ phiếu	415.861	-	-	(415.861)	-
Trích lập quỹ khen thưởng và phúc lợi	-	-	-	(9.028)	(9.028)
Số dư cuối năm trước	3.652.819	(34.200)	290.521	770.277	4.679.417

NGÂN HÀNG TMCP KIÊN LONG

Địa chỉ: 40 – 42 – 44 Phạm Hồng Thái, phường Vĩnh Thanh Vân, TP. Rạch Giá, tỉnh Kiên Giang

BÁO CÁO TÀI CHÍNH HỢP NHẤT

Cho năm tài chính kết thúc ngày 31 tháng 12 năm 2022

Bản thuyết minh Báo cáo tài chính hợp nhất (tiếp theo)

	Vốn điều lệ	Cổ phiếu quỹ	Các quỹ của TCTD	Lợi nhuận chưa phân phối	Cộng
Số dư đầu năm nay	3.652.819	(34.200)	290.521	770.277	4.679.417
Lợi nhuận trong năm nay	-	-	-	544.521	544.521
Trích các quỹ dự trữ bắt buộc trong năm nay từ lợi nhuận sau thuế năm 2021	-	-	115.541	(115.541)	-
Trích lập quỹ khen thưởng và phúc lợi	-	-	-	(40.364)	(40.364)
Số dư cuối năm nay	3.652.819	(34.200)	406.062	1.158.893	5.183.574

Cổ phiếu

	Số cuối năm	Số đầu năm
Số lượng cổ phiếu đăng ký phát hành	365.281.878	365.281.878
Số lượng cổ phiếu đã bán ra công chúng	365.281.878	365.281.878
- Cổ phiếu phổ thông	365.281.878	365.281.878
- Cổ phiếu ưu đãi	-	-
Số lượng cổ phiếu được mua lại	(3.800.000)	(3.800.000)
- Cổ phiếu phổ thông	(3.800.000)	(3.800.000)
- Cổ phiếu ưu đãi	-	-
Số lượng cổ phiếu đang lưu hành	361.481.878	361.481.878
- Cổ phiếu phổ thông	361.481.878	361.481.878
- Cổ phiếu ưu đãi	-	-

Mệnh giá cổ phiếu đang lưu hành: 10.000 VND.

20. Các quỹ của Tập đoàn

	Quỹ dự trừ bổ sung vốn điều lệ	Quỹ dự phòng tài chính	Quỹ khác	Cộng
Số dư đầu năm trước	28.215	243.355	3	271.573
Trích các quỹ dự trữ bắt buộc trong năm trước từ lợi nhuận sau thuế năm 2020	6.316	12.632	-	18.948
Số dư cuối năm trước	34.531	255.987	3	290.521
Số dư đầu năm nay	34.531	255.987	3	290.521
Trích các quỹ dự trữ bắt buộc trong năm nay từ lợi nhuận sau thuế năm 2021	38.514	77.027	-	115.541
Số dư cuối năm nay	73.045	333.014	3	406.062

VI. THÔNG TIN BỔ SUNG CHO CÁC KHOẢN MỤC TRÌNH BÀY TRÊN BÁO CÁO KẾT QUẢ HOẠT ĐỘNG HỢP NHẤT**1. Thu nhập lãi và các khoản thu nhập tương tự**

	Năm nay	Năm trước
Thu lãi tiền gửi	196.275	87.932
Thu lãi cho vay	4.893.529	5.114.354
Thu lãi từ đầu tư chứng khoán nợ	271.729	195.543
Thu phí từ bảo lãnh	10.934	2.641
Thu khác từ hoạt động tín dụng	3.784	48.669
Cộng	5.376.251	5.449.139

Bản thuyết minh này là một bộ phận hợp thành và phải được đọc cùng với Báo cáo tài chính hợp nhất

NGÂN HÀNG TMCP KIÊN LONG

Địa chỉ: 40 – 42 – 44 Phạm Hồng Thái, phường Vĩnh Thanh Vân, TP. Rạch Giá, tỉnh Kiên Giang

BÁO CÁO TÀI CHÍNH HỢP NHẤT

Cho năm tài chính kết thúc ngày 31 tháng 12 năm 2022

Bản thuyết minh Báo cáo tài chính hợp nhất (tiếp theo)**2. Chi phí lãi và các khoản chi phí tương tự**

	<u>Năm nay</u>	<u>Năm trước</u>
Trả lãi tiền gửi	2.682.993	2.756.110
Trả lãi tiền vay	165.954	3.051
Trả lãi phát hành giấy tờ có giá	14.299	39.632
Chi phí khác từ hoạt động tín dụng	421.484	719.386
Cộng	3.284.730	3.518.179

3. Lãi/lỗ thuần từ hoạt động dịch vụ

	<u>Năm nay</u>	<u>Năm trước</u>
Thu nhập từ hoạt động dịch vụ	422.695	273.173
Thu từ dịch vụ thanh toán	304.891	35.398
Thu từ dịch vụ cho thuê kho và văn phòng	3.679	7.436
Thu từ dịch vụ thẩm định tài sản	21.809	19.502
Thu từ dịch vụ ngân quỹ	640	964
Thu từ kinh doanh và dịch vụ bảo hiểm	64.554	35.437
Thu từ dịch vụ tư vấn	-	164.673
Thu khác	27.122	9.763
Chi phí hoạt động dịch vụ	26.651	17.523
Chi về dịch vụ thanh toán và ngân quỹ	17.089	13.840
Chi về dịch vụ tư vấn	5.550	1.614
Chi về dịch vụ khác	4.012	2.069
Lãi/lỗ thuần từ hoạt động dịch vụ	396.044	255.650

4. Lãi/lỗ thuần từ hoạt động kinh doanh ngoại hối

	<u>Năm nay</u>	<u>Năm trước</u>
Thu về hoạt động kinh doanh ngoại hối	487.987	147.813
Thu từ kinh doanh ngoại tệ giao ngay	381.855	108.772
Thu từ các công cụ tài chính phái sinh tiền tệ	106.132	39.041
Chi phí hoạt động kinh doanh ngoại hối	453.006	119.539
Chi về kinh doanh ngoại tệ giao ngay	196.497	8.681
Chi về các công cụ tài chính phái sinh tiền tệ	256.509	110.858
Lãi/lỗ thuần từ kinh doanh ngoại hối	34.981	28.274

5. Lãi/lỗ thuần từ mua bán chứng khoán đầu tư

	<u>Năm nay</u>	<u>Năm trước</u>
Thu nhập từ mua bán chứng khoán đầu tư	29.234	72.945
Chi cho kinh doanh chứng khoán đầu tư	(21.406)	(3.252)
Trích lập dự phòng giảm giá chứng khoán đầu tư	(10)	(5.956)
Lãi/lỗ thuần từ mua bán chứng khoán đầu tư	7.818	63.737

NGÂN HÀNG TMCP KIÊN LONG

Địa chỉ: 40 – 42 – 44 Phạm Hồng Thái, phường Vĩnh Thanh Vân, TP. Rạch Giá, tỉnh Kiên Giang

BÁO CÁO TÀI CHÍNH HỢP NHẤT

Cho năm tài chính kết thúc ngày 31 tháng 12 năm 2022

Bản thuyết minh Báo cáo tài chính hợp nhất (tiếp theo)

6. Lãi/lỗ thuần từ hoạt động khác

	Năm nay	Năm trước
<i>Thu nhập từ hoạt động khác</i>	88.565	55.444
Thu từ bán tài sản gán nợ	2.429	18.218
Thu hồi các khoản nợ đã xóa	83.647	32.685
Thu từ hoạt động kinh doanh khác	2.489	4.541
<i>Chi phí hoạt động khác</i>	5.651	16.911
Chi phí cho hoạt động công tác xã hội	2.091	13.014
Chi phí khác	3.560	3.897
Lãi/lỗ thuần từ hoạt động khác	82.914	38.533

7. Thu nhập từ góp vốn, mua cổ phần

	Năm nay	Năm trước
Cổ tức nhận được từ đầu tư dài hạn khác	-	1.709
Cộng	-	1.709

8. Chi phí hoạt động

	Năm nay	Năm trước
Chi nộp thuế và các khoản phí, lệ phí	20.185	16.046
Chi phí cho nhân viên	957.263	761.402
<i>Trong đó:</i>		
<i>Chi lương và phụ cấp</i>	840.816	680.024
<i>Các khoản chi đóng góp theo lương</i>	59.233	50.766
<i>Chi phí khác cho nhân viên</i>	57.214	30.612
Chi về tài sản	189.687	205.471
<i>Trong đó:</i>		
<i>Chi phí khấu hao tài sản cố định</i>	67.152	67.472
<i>Chi phí thuê tài sản</i>	73.440	70.435
<i>Chi sửa chữa, bảo trì</i>	37.446	52.141
<i>Chi mua sắm công cụ lao động</i>	11.248	15.196
<i>Chi phí khác</i>	401	227
Chi phí hoạt động quản lý và công vụ	235.209	158.518
<i>Trong đó:</i>		
<i>Chi phí quảng cáo tiếp thị, khuyến mại và vật liệu văn phòng</i>	52.890	23.483
<i>Công tác phí</i>	9.794	2.976
<i>Chi phí điện nước, vệ sinh cơ quan, xăng dầu</i>	40.344	33.415
<i>Chi phí thông tin liên lạc, nghiên cứu ứng dụng khoa học công nghệ</i>	50.975	39.175
<i>Chi phí đào tạo</i>	516	191
<i>Chi phí hội nghị, lễ tân, khánh tiết</i>	65.652	49.592
<i>Chi phí khác</i>	15.038	9.686
Chi nộp phí bảo hiểm, bảo toàn tiền gửi của khách hàng	56.678	60.595
Chi phí dự phòng rủi ro các tài sản Có nội bảng	-	25.179
Cộng	1.459.022	1.227.211

NGÂN HÀNG TMCP KIÊN LONG

Địa chỉ: 40 – 42 – 44 Phạm Hồng Thái, phường Vĩnh Thanh Vân, TP. Rạch Giá, tỉnh Kiên Giang

BÁO CÁO TÀI CHÍNH HỢP NHẤT

Cho năm tài chính kết thúc ngày 31 tháng 12 năm 2022

Bản thuyết minh Báo cáo tài chính hợp nhất (tiếp theo)

9. Lãi cơ bản trên cổ phiếu

9a. Lãi cơ bản trên cổ phiếu

	<u>Năm nay</u>	<u>Năm trước</u>
Lợi nhuận kế toán sau thuế thu nhập doanh nghiệp	544.521	770.273
Trích quỹ khen thưởng, phúc lợi ⁽¹⁾	-	(40.364)
Lợi nhuận tính lãi cơ bản trên cổ phiếu	544.521	729.909
Số lượng bình quân gia quyền của cổ phiếu phổ thông đang lưu hành trong kỳ (cổ phiếu)	361.481.878	326.731.854
Lãi cơ bản trên cổ phiếu (VND/cổ phiếu)	1.506	2.234

⁽¹⁾ Tập đoàn chưa có kế hoạch phân phối quỹ khen thưởng và phúc lợi năm nay. Lãi cơ bản trên cổ phiếu sẽ được điều chỉnh lại sau khi có kế hoạch phân phối lợi nhuận năm nay được Đại hội đồng Cổ đông của Ngân hàng thông qua.

Lãi cơ bản trên cổ phiếu năm trước được tính toán lại do trích quỹ khen thưởng, phúc lợi theo Nghị quyết số 32/NQ-HĐQT ngày 30 tháng 6 năm 2022. Việc áp dụng này làm cho lãi cơ bản trên cổ phiếu năm trước giảm từ 2.358 VND xuống còn 2.234 VND.

9b. Thông tin khác

Không có các giao dịch cổ phiếu phổ thông hoặc giao dịch cổ phiếu phổ thông tiềm năng nào xảy ra từ ngày kết thúc năm tài chính đến ngày công bố Báo cáo tài chính hợp nhất này.

VII. THÔNG TIN BỔ SUNG CHO CÁC KHOẢN MỤC TRÌNH BÀY TRÊN BÁO CÁO LƯU CHUYỂN TIỀN TỆ HỢP NHẤT

Tiền và các khoản tương đương tiền

	<u>Số cuối năm</u>	<u>Số đầu năm</u>
Tiền mặt và các khoản tương đương tiền tại quỹ	742.817	1.046.615
Tiền gửi tại Ngân hàng Nhà nước	1.347.927	4.755.046
Tiền gửi thanh toán, tiền gửi không kỳ hạn và cho vay các TCTD khác	8.687.834	9.411.377
Tiền gửi các TCTD khác với kỳ hạn gốc không quá 3 tháng	15.089.800	20.461.140
Cộng	25.868.378	35.674.178

VIII. CÁC THÔNG TIN KHÁC

1. Tình hình thu nhập của nhân viên

	<u>Năm nay</u>	<u>Năm trước</u>
Số lượng nhân viên bình quân (người)	3.479	3.306
Thu nhập của nhân viên		
Tổng quỹ lương	750.666	610.417
Tiền thưởng	90.150	69.607
Tổng thu nhập	840.816	680.024
Tiền lương bình quân/tháng	18	15
Thu nhập bình quân/tháng	20	17

NGÂN HÀNG TMCP KIÊN LONG

Địa chỉ: 40 – 42 – 44 Phạm Hồng Thái, phường Vĩnh Thanh Vân, TP. Rạch Giá, tỉnh Kiên Giang

BÁO CÁO TÀI CHÍNH HỢP NHẤT

Cho năm tài chính kết thúc ngày 31 tháng 12 năm 2022

Bản thuyết minh Báo cáo tài chính hợp nhất (tiếp theo)

2. Tình hình thực hiện nghĩa vụ với Ngân sách Nhà nước

	Số đầu năm	Số phát sinh trong năm		Số cuối năm
	Phải nộp	Số phải nộp	Số đã nộp	Phải nộp
Thuế giá trị gia tăng	3.774	40.629	(30.266)	14.137
Thuế thu nhập doanh nghiệp	69.088	137.342	(174.815)	31.615
Các loại thuế khác	3.317	39.240	(38.044)	4.513
Cộng	76.179	217.211	(243.125)	50.265

Thuế giá trị gia tăng

Thuế giá trị gia tăng theo phương pháp khấu trừ.

Thuế suất áp dụng cho hoạt động dịch vụ ngân hàng và thanh toán là 10%.

Thuế thu nhập doanh nghiệp

Tập đoàn phải nộp thuế thu nhập doanh nghiệp cho các khoản thu nhập tính thuế với thuế suất 20%.

Thuế thu nhập doanh nghiệp phải nộp được dự tính như sau:

Chi phí thuế thu nhập doanh nghiệp hiện hành của các công ty trong Tập đoàn như sau:

	Năm nay	Năm trước
Ngân hàng TMCP Kiên Long	137.342	239.651
Công ty TNHH MTV Quản lý nợ và Khai thác tài sản – Ngân hàng TMCP Kiên Long	-	1.387
Cộng	137.342	241.038

Việc xác định thuế thu nhập doanh nghiệp phải nộp của Tập đoàn được căn cứ vào các quy định hiện hành về thuế. Tuy nhiên, những quy định này thay đổi theo từng thời kỳ và các quy định về thuế đối với nhiều loại giao dịch khác nhau có thể được giải thích theo nhiều cách khác nhau. Do vậy, số thuế được trình bày trên Báo cáo tài chính hợp nhất có thể sẽ thay đổi khi cơ quan thuế kiểm tra.

Các khoản thuế, lệ phí khác

Tập đoàn nộp theo các quy định hiện hành.

3. Loại hình và giá trị tài sản thế chấp của khách hàng

	Số cuối năm	Số đầu năm
Bất động sản	59.353.993	61.386.087
Máy móc và thiết bị	136.483	451.033
Phương tiện vận tải	1.112.611	1.325.960
Cổ phiếu phát hành bởi TCTD khác	240.663	224.250
Cổ phiếu phát hành bởi tổ chức kinh tế	8.911.065	2.946.538
Sổ tiết kiệm	11.729.433	6.789.952
Tài sản khác	14.815.501	12.193.968
Cộng	96.299.749	85.317.788

4. Nghĩa vụ nợ tiềm ẩn

	Số cuối năm	Số đầu năm
<i>Cam kết trong nghiệp vụ L/C</i>	<i>6.938</i>	<i>9.042</i>
Giá trị theo hợp đồng	7.709	13.025
Trừ: Tiền ký quỹ	(771)	(3.983)
Bảo lãnh khác	257.326	334.284
Giá trị theo hợp đồng	281.212	337.073
Trừ: Tiền ký quỹ	(23.886)	(2.789)

NGÂN HÀNG TMCP KIÊN LONG

Địa chỉ: 40 – 42 – 44 Phạm Hồng Thái, phường Vĩnh Thanh Vân, TP. Rạch Giá, tỉnh Kiên Giang

BÁO CÁO TÀI CHÍNH HỢP NHẤT

Cho năm tài chính kết thúc ngày 31 tháng 12 năm 2022

Bản thuyết minh Báo cáo tài chính hợp nhất (tiếp theo)

5. **Lãi cho vay và phí phải thu chưa thu được**
Lãi cho vay chưa thu được.

6. **Nợ khó đòi đã xử lý**

	<u>Số cuối năm</u>	<u>Số đầu năm</u>
Nợ gốc của khoản nợ đã xử lý rủi ro đang trong thời gian theo dõi	419.018	211.056
Nợ lãi của khoản nợ đã xử lý rủi ro đang trong thời gian theo dõi	1.125.268	775.983
Cộng	1.544.286	987.039

7. **Tài sản và chứng từ khác**

	<u>Số cuối năm</u>	<u>Số đầu năm</u>
Tài sản khác giữ hộ	15.497.812	12.133.407
Tài sản thuê ngoài	-	1.499
Các chứng từ có giá trị khác đang bảo quản	923.289	827.032
Cộng	16.421.101	12.961.938

8. **Giao dịch với các bên liên quan**

Các bên liên quan với Tập đoàn bao gồm: các cá nhân có quyền trực tiếp hoặc gián tiếp biểu quyết ở Tập đoàn và các thành viên mật thiết trong gia đình của họ, các doanh nghiệp do các nhân viên quản lý chủ chốt và các cá nhân có quyền trực tiếp hoặc gián tiếp biểu quyết của Tập đoàn và các thành viên mật thiết trong gia đình của họ.

Thu nhập của các thành viên quản lý chủ chốt

Thu nhập thuần của các thành viên quản lý chủ chốt (Hội đồng quản trị, Ban kiểm soát, Ban Tổng Giám đốc Ngân hàng) trong năm nay là 35.644 triệu VND (năm trước là 26.017 triệu VND).

Các nghiệp vụ phát sinh giữa Tập đoàn với các bên liên quan như sau:

	<u>Năm nay</u>	<u>Năm trước</u>
Thành viên Hội đồng quản trị		
Chi phí lãi tiền gửi	173	253
Thù lao và thưởng	15.615	13.135
Thành viên Ban Tổng Giám đốc		
Chi phí lãi tiền gửi	49	17
Tiền lương và thưởng	14.321	12.308
Thành viên Ban kiểm soát		
Chi phí lãi tiền gửi	4	-
Thù lao và thưởng	5.708	3.397
Các công ty và cá nhân có liên quan đến thành viên Hội đồng quản trị		
Chi phí lãi tiền gửi	1.270	5.171
Các công ty và cá nhân có liên quan đến thành viên Ban Tổng Giám đốc		
Chi phí lãi tiền gửi	9.997	3.762
Các công ty và cá nhân có liên quan đến thành viên Ban kiểm soát		
Chi phí lãi tiền gửi	84	159

NGÂN HÀNG TMCP KIÊN LONG

Địa chỉ: 40 – 42 – 44 Phạm Hồng Thái, phường Vĩnh Thanh Vân, TP. Rạch Giá, tỉnh Kiên Giang

BÁO CÁO TÀI CHÍNH HỢP NHẤT

Cho năm tài chính kết thúc ngày 31 tháng 12 năm 2022

Bản thuyết minh Báo cáo tài chính hợp nhất (tiếp theo)

Tại ngày kết thúc năm tài chính, công nợ với các bên liên quan như sau:

	<u>Số cuối năm</u>	<u>Số đầu năm</u>
Thành viên Hội đồng quản trị		
Cho vay	27	-
Thành viên Ban Tổng Giám đốc		
Cho vay	298	-
Các công ty và cá nhân có liên quan đến thành viên Hội đồng quản trị		
Cho vay	53.373	-
Các công ty và cá nhân có liên quan đến thành viên Ban Tổng Giám đốc		
Cho vay	815	-
Các công ty và cá nhân có liên quan đến thành viên Ban kiểm soát		
Cho vay	225	-
Cộng nợ phải thu	<u>56.718</u>	<u>2.050</u>
Thành viên Hội đồng quản trị		
Tiền gửi	1.848	3.829
Lãi phải trả	6	3
Thành viên Ban Tổng Giám đốc		
Tiền gửi	4.738	16.732
Lãi phải trả	5	4
Thành viên Ban kiểm soát		
Tiền gửi	243	220
Các công ty và cá nhân có liên quan đến thành viên Hội đồng quản trị		
Tiền gửi	47.876	2.183.829
Lãi phải trả	54	1.363
Các công ty và cá nhân có liên quan đến thành viên Ban Tổng Giám đốc		
Tiền gửi	164.291	2.731.799
Lãi phải trả	274	1.095
Các công ty và cá nhân có liên quan đến thành viên Ban kiểm soát		
Tiền gửi	1.408	1.808
Lãi phải trả	19	20
Cộng nợ phải trả	<u>551.546</u>	<u>5.203.362</u>

NGÂN HÀNG TMCP KIÊN LONG

Địa chỉ: 40 – 42 – 44 Phạm Hồng Thái, phường. Vĩnh Thanh Vân, TP. Rạch Giá, tỉnh Kiên Giang

BÁO CÁO TÀI CHÍNH HỢP NHẤT

Cho năm tài chính kết thúc ngày 31 tháng 12 năm 2022

Bản thuyết minh Báo cáo tài chính hợp nhất (tiếp theo)

9. Mức độ tập trung theo khu vực địa lý của các tài sản, công nợ và các khoản mục ngoại bảng

	Tổng dư nợ tiền gửi cho vay	Tổng tiền gửi và tiền vay	Phát hành giấy tờ có giá	Các cam kết tín dụng	Chứng khoán kinh doanh	Chứng khoán đầu tư
Số cuối năm	69.828.156	78.294.594	-	288.921	144.176	7.590.841
Trong nước	69.828.156	78.294.594	-	288.921	144.176	7.590.841
Nước ngoài	-	-	-	-	-	-
Số đầu năm	73.014.902	77.228.399	300.000	350.098	-	7.093.616
Trong nước	73.014.902	77.228.399	300.000	350.098	-	7.093.616
Nước ngoài	-	-	-	-	-	-

IX. QUẢN LÝ RỦI RO TÀI CHÍNH

1. Tổng quan

Hoạt động của Ngân hàng phát sinh các rủi ro tài chính sau: rủi ro tín dụng, rủi ro thanh khoản và rủi ro thị trường. Ban Tổng Giám đốc Ngân hàng chịu trách nhiệm tổng thể về việc hướng dẫn, giám sát nhận định về rủi ro và đảm bảo duy trì một nền văn hóa quản lý rủi ro và tuân thủ hiệu quả. Ban Tổng Giám đốc Ngân hàng chịu trách nhiệm trong việc xây dựng các mục tiêu và các nguyên tắc cơ bản về quản lý rủi ro tài chính cho Ngân hàng, bao gồm việc thiết lập các chính sách chi tiết như nhận diện và đo lường rủi ro, các hạn mức rủi ro và các quy định về phòng ngừa rủi ro. Việc quản lý rủi ro được thực hiện bởi các phòng, ban, trung tâm có liên quan theo các chính sách và các thủ tục đã được Ban Tổng Giám đốc phê duyệt.

Phòng Quản lý rủi ro của Ngân hàng thực hiện công tác quản lý rủi ro hàng ngày tại Ngân hàng dưới sự chỉ đạo của Ban Tổng Giám đốc. Cùng với các phòng ban khác, trung tâm khai thác, Phòng Quản lý rủi ro chịu trách nhiệm phát triển hệ thống quản lý rủi ro các công cụ và phương pháp luận để xác định, đo lường, theo dõi, kiểm soát và đánh giá rủi ro.

Ngoài ra, Phòng Kiểm toán nội bộ của Ngân hàng chịu trách nhiệm soát xét độc lập việc quản lý rủi ro và môi trường kiểm soát của Ngân hàng.

2. Rủi ro tín dụng

Rủi ro tín dụng là rủi ro khi bên đối tác của Ngân hàng không thực hiện trách nhiệm của mình gây ra tổn thất cho Ngân hàng. Rủi ro tín dụng phát sinh chủ yếu từ hoạt động cho vay hình thành nợ và các khoản tạm ứng.

Các chính sách quản lý và giảm thiểu rủi ro tín dụng

Để quản lý rủi ro tín dụng Ngân hàng sử dụng các công cụ như: xây dựng chính sách và ban hành các quy định liên quan công tác quản lý rủi ro tín dụng; xây dựng các quy trình tín dụng; xếp hạng tín dụng; quy định về hạn mức tín dụng; thực hiện rà soát rủi ro tín dụng; xây dựng hệ thống xếp hạng tín dụng và phân loại nợ; phân cấp thẩm quyền trong hoạt động tín dụng.

Ngân hàng quản lý rủi ro tín dụng thông qua việc xây dựng hạn mức cho vay đối với mỗi khách hàng hay một nhóm khách hàng theo quy định hiện hành của Ngân hàng Nhà nước Việt Nam. Ngoài ra, việc quản lý rủi ro tín dụng còn được thực hiện thông qua phân tích khả năng khách hàng hay khách hàng tiềm năng có thể thanh toán gốc và lãi.

Mức độ tập trung rủi ro của tài sản tài chính có rủi ro tín dụng

Các tài sản tài chính phi phái sinh phân loại theo khu vực địa lý được trình bày tại thuyết minh số X.

NGÂN HÀNG TMCP KIÊN LONG

Địa chỉ: 40 – 42 – 44 Phạm Hồng Thái, phường Vĩnh Thanh Vân, TP. Rạch Giá, tỉnh Kiên Giang

BÁO CÁO TÀI CHÍNH HỢP NHẤT

Cho năm tài chính kết thúc ngày 31 tháng 12 năm 2022

Bản thuyết minh Báo cáo tài chính hợp nhất (tiếp theo)

Tổng mức tối đa có rủi ro tín dụng chưa tính đến tài sản thế chấp hoặc các biện pháp giảm thiểu rủi ro tín dụng

Mức độ rủi ro tín dụng tối đa đối với các tài sản tài chính là giá trị ghi sổ của các tài sản tài chính trên Báo cáo tình hình tài chính hợp nhất cũng như trên các tài khoản ngoại bảng của các công cụ tài chính mà chưa tính đến tài sản thế chấp hoặc các biện pháp giảm thiểu rủi ro tín dụng khác.

Bảng dưới đây trình bày mức rủi ro tín dụng tối đa của Ngân hàng:

	<u>Số cuối năm</u>	<u>Số đầu năm</u>
Mức rủi ro tín dụng của các tài khoản thuộc Báo cáo tình hình tài chính hợp nhất		
Tiền gửi tại Ngân hàng Nhà nước	1.347.927	4.755.046
Tiền gửi và cho vay tại các TCTD khác	23.777.634	29.872.517
Chứng khoán kinh doanh – gộp	144.176	-
Cho vay khách hàng – gộp	44.702.595	38.387.339
Chứng khoán đầu tư – gộp	7.590.841	7.093.616
Các khoản lãi, phí phải thu	1.097.493	655.388
Các tài sản tài chính khác – gộp	4.998.898	603.302
Cộng	83.659.564	81.367.208
Mức độ rủi ro tín dụng của các tài khoản ngoại bảng		
Cam kết trong nghiệp vụ L/C – gộp	7.709	13.025
Bảo lãnh khác – gộp	281.212	337.073
Cộng	288.921	350.098

3. Rủi ro thanh khoản

Rủi ro thanh khoản là rủi ro Ngân hàng sẽ đối mặt với khó khăn trong việc đáp ứng các nghĩa vụ gắn liền với các khoản nợ tài chính.

Chiến lược của Tập đoàn trong quản lý rủi ro thanh khoản là Ban Tổng Giám đốc thiết lập giới hạn về mức tối thiểu các khoản vốn đến hạn có thể dùng để đáp ứng những yêu cầu rút vốn này và mức tối thiểu các khoản vay liên ngân hàng và các khoản vay để đáp ứng những nhu cầu rút vốn ngoài dự kiến.

Hoạt động trong lĩnh vực rất nhạy cảm trước các biến động của thị trường, các tin đồn thất thiệt có thể ảnh hưởng đến hoạt động kinh doanh. Tập đoàn đang thực hiện các biện pháp nhằm kiểm soát rủi ro về thanh khoản như sau:

- Thực hiện duy trì các tỷ lệ đảm bảo khả năng thanh khoản, bảo hiểm tiền gửi theo quy định của Ngân hàng Nhà nước Việt Nam;
- Quản lý nguồn vốn tập trung, đảm bảo khả năng thanh khoản cho ngân hàng thông qua việc nghiên cứu, phân tích độ lệch kỳ hạn; dự đoán thời hạn, trị giá các khoản chi chủ yếu ảnh hưởng đến luồng tiền vào ra, từ đó đưa ra các chỉ số giới hạn, các danh mục đầu tư hợp lý và có tính thanh khoản cao có thể chuyển đổi thành tiền mặt đáp ứng nhu cầu rút tiền theo định kỳ hoặc đột xuất của khách hàng;
- Luôn theo dõi, phân tích, đánh giá và có trách nhiệm chủ động công bố thông tin nhằm giúp khách hàng hiểu rõ mọi hoạt động của Tập đoàn.

NGÂN HÀNG TMCP KIÊN LONG

Địa chỉ: 40 – 42 – 44 Phạm Hồng Thái, phường Vĩnh Thanh Vân, TP. Rạch Giá, tỉnh Kiên Giang

BÁO CÁO TÀI CHÍNH HỢP NHẤT

Cho năm tài chính kết thúc ngày 31 tháng 12 năm 2022

Bản thuyết minh Báo cáo tài chính hợp nhất (tiếp theo)

Bảng dưới đây tóm tắt các khoản tài sản và nợ của Tập đoàn theo nhóm kỳ hạn tính từ ngày 31 tháng 12 năm 2022 đến ngày đáo hạn:

	Quá hạn		Trong hạn					Cộng
	Trên 3 tháng	Đến 3 tháng	Đến 1 tháng	Từ 1 - 3 tháng	Từ 3 - 12 tháng	Từ 1 - 5 năm	Trên 5 năm	
Tài sản								
Tiền mặt, vàng bạc, đá quý	-	-	742.817	-	-	-	-	742.817
Tiền gửi tại Ngân hàng Nhà nước	-	-	1.347.927	-	-	-	-	1.347.927
Tiền gửi tại và cho vay các TCTD khác (*)	-	-	19.779.134	-	3.998.500	-	-	23.777.634
Chứng khoán kinh doanh (*)	-	-	-	-	144.176	-	-	144.176
Công cụ tài chính phái sinh và các tài sản tài chính khác (*)	-	-	38.707	-	-	-	-	38.707
Cho vay khách hàng (*)	845.015	355.793	3.226.331	4.368.835	21.185.103	9.134.707	5.586.811	44.702.595
Chứng khoán đầu tư (*)	-	-	-	-	397.800	795.602	6.397.439	7.590.841
Tài sản cố định	-	-	607.286	259	2.437	82.939	685.687	1.378.608
Các tài sản cố khác (*)	54.483	-	1.097.493	5.500.029	-	-	-	6.652.005
Tổng tài sản	899.498	355.793	26.839.695	9.869.123	25.728.016	10.013.248	12.669.937	86.375.310
Nợ phải trả								
Tiền gửi và vay các TCTD khác	-	-	20.928.133	1.156.625	4.005.613	7.601	751	26.098.723
Tiền gửi của khách hàng	-	-	7.566.888	7.714.529	34.518.852	2.394.231	1.371	52.195.871
Các khoản nợ khác	-	-	2.282.013	-	-	-	-	2.282.013
Tổng nợ phải trả	-	-	30.777.034	8.871.154	38.524.465	2.401.832	2.122	80.576.607
Chênh lệch thanh khoản ròng	899.498	355.793	(3.937.339)	997.969	(12.796.449)	7.611.416	12.667.815	5.798.703

(*) Các khoản mục này không tính đến dự phòng rủi ro.

NGÂN HÀNG TMCP KIÊN LONG

Địa chỉ: 40 – 42 – 44 Phạm Hồng Thái, phường Vĩnh Thanh Vân, TP. Rạch Giá, tỉnh Kiên Giang

BÁO CÁO TÀI CHÍNH HỢP NHẤT

Cho năm tài chính kết thúc ngày 31 tháng 12 năm 2022

Bản thuyết minh Báo cáo tài chính hợp nhất (tiếp theo)

Bảng dưới đây tóm tắt các khoản tài sản và nợ của Tập đoàn theo nhóm kỳ hạn tính từ ngày 31 tháng 12 năm 2021 đến ngày đáo hạn:

	Quá hạn		Trong hạn					Cộng
	Trên 3 tháng	Đến 3 tháng	Đến 1 tháng	Từ 1 - 3 tháng	Từ 3 - 12 tháng	Từ 1 - 5 năm	Trên 5 năm	
Tài sản								
Tiền mặt, vàng bạc, đá quý	-	-	1.046.615	-	-	-	-	1.046.615
Tiền gửi tại Ngân hàng Nhà nước	-	-	4.755.046	-	-	-	-	4.755.046
Tiền gửi tại và cho vay các TCTD khác (*)	-	-	27.827.097	2.045.420	-	-	-	29.872.517
Công cụ tài chính phái sinh và các tài sản tài chính khác (*)	-	-	6.036	-	-	-	-	6.036
Cho vay khách hàng (*)	726.176	206.181	4.100.238	4.583.948	13.483.129	8.759.677	6.527.990	38.387.339
Chứng khoán đầu tư (*)	-	-	-	150.000	150.000	1.194.307	5.599.309	7.093.616
Tài sản cố định	-	-	607.663	10	3.582	58.463	733.550	1.403.268
Các tài sản có khác (*)	54.510	-	655.388	950.229	-	-	-	1.660.127
Tổng tài sản	780.686	206.181	38.998.083	7.729.607	13.636.711	10.012.447	12.860.849	84.224.564
Nợ phải trả								
Tiền gửi và vay các TCTD khác	-	-	23.727.002	2.046.898	33.498	15.000	8.396	25.830.794
Tiền gửi của khách hàng	-	-	17.344.960	11.677.946	20.547.527	1.826.319	853	51.397.605
Phát hành giấy tờ có giá	-	-	-	-	300.000	-	-	300.000
Các khoản nợ khác	-	-	1.614.672	-	-	-	-	1.614.672
Tổng nợ phải trả	-	-	42.686.634	13.724.844	20.881.025	1.841.319	9.249	79.143.071
Chênh lệch thanh khoản ròng	780.686	206.181	(3.688.551)	(5.995.237)	(7.244.314)	8.171.128	12.851.600	5.081.493

(*) Các khoản mục này không tính đến dự phòng rủi ro.

NGÂN HÀNG TMCP KIÊN LONG

Địa chỉ: 40 – 42 – 44 Phạm Hồng Thái, phường Vĩnh Thanh Vân, TP. Rạch Giá, tỉnh Kiên Giang

BÁO CÁO TÀI CHÍNH HỢP NHẤT

Cho năm tài chính kết thúc ngày 31 tháng 12 năm 2022

Bản thuyết minh Báo cáo tài chính hợp nhất (tiếp theo)

4. Rủi ro thị trường

Tập đoàn chịu rủi ro thị trường là rủi ro mà giá trị của dòng tiền trong tương lai của các công cụ tài chính sẽ biến động do sự biến động giá trên thị trường. Rủi ro thị trường phát sinh từ trạng thái mở của lãi suất và tiền tệ chịu tác động từ biến động trên thị trường nói chung và từng loại thị trường nói riêng và sự thay đổi mức độ biến động của giá thị trường như: lãi suất, tín dụng, tỷ giá hối đoái.

Rủi ro thị trường liên quan đến hoạt động của Tập đoàn gồm: rủi ro tiền tệ và rủi ro lãi suất.

Rủi ro lãi suất

Rủi ro lãi suất là rủi ro mà dòng tiền trong tương lai của một công cụ tài chính bị biến động do tác động của các thay đổi về lãi suất của thị trường. Tập đoàn quản lý rủi ro lãi suất thông qua việc kiểm soát mức chênh lệch lãi suất theo kỳ hạn hàng tháng.

Tập đoàn đo lường bằng cách phân tích độ nhạy cảm của lãi suất, tức là phân loại trái phiếu và các chứng từ khác về mức độ rủi ro thị trường phân ra theo loại tiền, ngày đến hạn...

Để có thể kiểm soát rủi ro về lãi suất, Tập đoàn đã và đang áp dụng chính sách quản lý rủi ro lãi suất trên cơ sở hệ thống báo cáo ALCO nhằm phân tích mức chênh lệch tài sản nợ - tài sản có nhạy cảm với lãi suất trong từng khung kỳ hạn, tính toán Duration Gap của tài sản nợ - tài sản có, lãi suất của các khoản mục nguồn vốn và tài sản, từ đó đưa ra các biện pháp xử lý, cụ thể:

- Thực hiện cho vay với lãi suất thả nổi, điều này có thể cho phép Tập đoàn có thể linh hoạt mức lãi suất cho vay phù hợp với biến động của thị trường;
- Duy trì chênh lệch lãi suất giữa đầu vào, đầu ra một cách hợp lý, tuân thủ quy định về an toàn vốn của Ngân hàng Nhà nước Việt Nam.

NGÂN HÀNG TMCP KIÊN LONG

Địa chỉ: 40 – 42 – 44 Phạm Hồng Thái, phường Vĩnh Thanh Vân, TP. Rạch Giá, tỉnh Kiên Giang

BÁO CÁO TÀI CHÍNH HỢP NHẤT

Cho năm tài chính kết thúc ngày 31 tháng 12 năm 2022

Bản thuyết minh Báo cáo tài chính hợp nhất (tiếp theo)

Bảng dưới đây tóm tắt rủi ro lãi suất của Tập đoàn tại ngày 31 tháng 12 năm 2022:

	Quá hạn	Không chịu lãi	Dưới 1 tháng	Từ 1 – 3 tháng	Từ 3 – 6 tháng	Từ 6 – 12 tháng	Từ 1 – 5 năm	Trên 5 năm	Cộng
Tài sản									
Tiền mặt vàng bạc, đá quý	-	-	742.817	-	-	-	-	-	742.817
Tiền gửi tại Ngân hàng Nhà nước	-	-	1.347.927	-	-	-	-	-	1.347.927
Tiền gửi tại và cho vay các TCTD khác (*)	-	-	19.779.134	-	1.000.000	2.998.500	-	-	23.777.634
Chứng khoán kinh doanh (*)	-	-	-	-	-	144.176	-	-	144.176
Công cụ tài chính phái sinh và các tài sản tài chính khác (*)	-	-	38.707	-	-	-	-	-	38.707
Cho vay khách hàng (*)	1.200.808	-	3.226.331	4.368.835	4.818.056	16.367.047	9.134.707	5.586.811	44.702.595
Chứng khoán đầu tư (*)	-	-	-	-	-	397.800	795.602	6.397.439	7.590.841
Tài sản cố định	-	1.378.608	-	-	-	-	-	-	1.378.608
Các tài sản có khác (*)	54.483	6.597.522	-	-	-	-	-	-	6.652.005
Tổng tài sản	1.255.291	7.976.130	25.134.916	4.368.835	5.818.056	19.907.523	9.930.309	11.984.250	86.375.310
Nợ phải trả									
Tiền gửi và vay NHNN và các TCTD khác	-	-	20.928.133	1.156.625	1.005.613	3.000.000	7.601	751	26.098.723
Tiền gửi của khách hàng	-	-	7.566.888	7.714.529	20.139.778	14.379.074	2.394.231	1.371	52.195.871
Các khoản nợ khác	-	2.282.013	-	-	-	-	-	-	2.282.013
Tổng nợ phải trả	-	2.282.013	28.495.021	8.871.154	21.145.391	17.379.074	2.401.832	2.122	80.576.607
Mức chênh lệch cam với lãi suất - nội bảng	1.255.291	5.694.117	(3.360.105)	(4.502.319)	(15.327.335)	2.528.449	7.528.477	11.982.128	5.798.703

(*) Các khoản mục này không tính đến dự phòng rủi ro.

NGÂN HÀNG TMCP KIÊN LONG

Địa chỉ: 40 – 42 – 44 Phạm Hồng Thái, phường Vĩnh Thanh Vân, TP. Rạch Giá, tỉnh Kiên Giang

BÁO CÁO TÀI CHÍNH HỢP NHẤT

Cho năm tài chính kết thúc ngày 31 tháng 12 năm 2022

Bản thuyết minh Báo cáo tài chính hợp nhất (tiếp theo)

Bảng dưới đây tóm tắt rủi ro lãi suất của Tập đoàn tại ngày 31 tháng 12 năm 2021:

	Quá hạn	Không chịu lãi	Dưới 1 tháng	Từ 1 – 3 tháng	Từ 3 – 6 tháng	Từ 6 – 12 tháng	Từ 1 – 5 năm	Trên 5 năm	Cộng
Tài sản									
Tiền mặt vàng bạc, đá quý	-	1.046.615	-	-	-	-	-	-	1.046.615
Tiền gửi tại Ngân hàng Nhà nước	-	-	4.755.046	-	-	-	-	-	4.755.046
Tiền gửi tại và cho vay các TCTD khác (*)	-	-	27.827.097	2.045.420	-	-	-	-	29.872.517
Công cụ tài chính phái sinh và các tài sản tài chính khác (*)	-	-	6.036	-	-	-	-	-	6.036
Cho vay khách hàng (*)	932.357	-	4.100.238	4.583.948	5.299.743	8.183.386	8.759.677	6.527.990	38.387.339
Chứng khoán đầu tư (*)	-	-	-	150.000	-	150.000	1.194.307	5.599.309	7.093.616
Tài sản cố định	-	1.403.268	-	-	-	-	-	-	1.403.268
Các tài sản có khác (*)	54.510	1.605.617	-	-	-	-	-	-	1.660.127
Tổng tài sản	986.867	4.055.500	36.688.417	6.779.368	5.299.743	8.333.386	9.953.984	12.127.299	84.224.564
Nợ phải trả									
Tiền gửi và vay các TCTD khác	-	-	23.727.002	2.046.898	26.465	7.033	15.000	8.396	25.830.794
Tiền gửi của khách hàng	-	-	17.344.960	11.677.946	10.328.911	10.218.616	1.826.319	853	51.397.605
Phát hành giấy tờ có giá	-	-	-	-	-	300.000	-	-	300.000
Các khoản nợ khác	-	1.614.672	-	-	-	-	-	-	1.614.672
Tổng nợ phải trả	-	1.614.672	41.071.962	13.724.844	10.355.376	10.525.649	1.841.319	9.249	79.143.071
Mức chênh lệch cảm với lãi suất - nội bảng	986.867	2.440.828	(4.383.545)	(6.945.476)	(5.055.633)	(2.192.263)	8.112.665	12.118.050	5.081.493

(*) Các khoản mục này không tính đến dự phòng rủi ro.

NGÂN HÀNG TMCP KIẾN LONG

Địa chỉ: 40 – 42 – 44 Phạm Hồng Thái, phường Vĩnh Thanh Vân, TP. Rạch Giá, tỉnh Kiên Giang

BÁO CÁO TÀI CHÍNH HỢP NHẤT

Cho năm tài chính kết thúc ngày 31 tháng 12 năm 2022

Bản thuyết minh Báo cáo tài chính hợp nhất (tiếp theo)

Rủi ro tiền tệ

Rủi ro tiền tệ là rủi ro mà giá trị của các công cụ tài chính bị thay đổi xuất phát từ những thay đổi về tỷ giá. Tập đoàn được thành lập và hoạt động tại Việt Nam với đồng tiền báo cáo là VND. Đồng tiền giao dịch chính của Tập đoàn cũng là VND. Các tài sản tài chính và nợ phải trả tài chính của Tập đoàn chủ yếu bằng VND, một phần bằng USD, EUR và các ngoại tệ khác.

Chiến lược của Tập đoàn trong quản lý rủi ro tiền tệ là đưa ra một hệ thống hạn mức để quản lý trạng thái của các đồng tiền. Trạng thái đồng tiền được quản lý trên cơ sở hàng ngày và chiến lược phòng ngừa rủi ro được Tập đoàn sử dụng để đảm bảo rằng trạng thái của các đồng tiền được duy trì trong hạn mức đã thiết lập. Ngoài ra, Tập đoàn còn sử dụng các công cụ khác như: tối ưu thời hạn thanh toán các khoản nợ, dự báo tỷ giá ngoại tệ, duy trì hợp lý cơ cấu vay và nợ giữa ngoại tệ và VND.

Để giảm thiểu rủi ro về tiền tệ, Tập đoàn đã xây dựng và thực hiện chính sách quản lý rủi ro về ngoại hối như sau:

- Tuân thủ các quy định của Ngân hàng Nhà nước Việt Nam;
- Thiết lập và quản lý hạn mức trạng thái ngoại hối mở;
- Kiểm soát rủi ro thông qua các quy định tách bạch chức năng của các bộ phận, quy định về phân quyền, hạn mức giao dịch, hạn mức dừng lỗ;
- Đa dạng hóa các sản phẩm phái sinh.

Mọi giao dịch nội, ngoại bảng đều được tính ngay vào trạng thái ngoại tệ ngay khi phát sinh.

Bảng dưới đây tóm tắt rủi ro hối đoái của Tập đoàn tại ngày 31 tháng 12 năm 2022. Bảng trình bày các tài sản và nợ của Tập đoàn theo giá trị ghi sổ và theo loại tiền tệ.

	USD được quy đổi	EUR được quy đổi	Tiền tệ khác quy đổi	Cộng
Tài sản				
Tiền mặt, vàng bạc, đá quý	35.279	3.640	2.730	41.649
Tiền gửi tại Ngân hàng Nhà nước	6.499	-	-	6.499
Tiền gửi tại và cho vay các TCTD khác (*)	1.096.267	4.733	8.408	1.109.408
Các công cụ tài chính phát sinh và các tài sản tài chính khác (*)	(3.042.069)	-	-	(3.042.069)
Cho vay khách hàng (*)	138.838	-	-	138.838
Tổng tài sản	(1.765.186)	8.373	11.138	(1.745.675)
Nợ phải trả và vốn chủ sở hữu				
Tiền gửi và vay các TCTD khác	941.951	-	-	941.951
Tiền gửi của khách hàng	106.512	1.642	95	108.249
Tổng nợ phải trả và vốn chủ sở hữu	1.048.463	1.642	95	1.050.200
Trạng thái tiền tệ nội bảng	(2.813.649)	6.731	11.043	(2.795.875)
Trạng thái tiền tệ ngoại bảng	-	-	-	-
Trạng thái tiền tệ nội, ngoại bảng	(2.813.649)	6.731	11.043	(2.795.875)

(*) Các khoản mục này không tính đến dự phòng rủi ro.

15
TY
:UHH
:TU VI
C
:O Cx

NGÂN HÀNG TMCP KIÊN LONG

Địa chỉ: 40 – 42 – 44 Phạm Hồng Thái, phường Vĩnh Thanh Vân, TP. Rạch Giá, tỉnh Kiên Giang

BÁO CÁO TÀI CHÍNH HỢP NHẤT

Cho năm tài chính kết thúc ngày 31 tháng 12 năm 2022

Bản thuyết minh Báo cáo tài chính hợp nhất (tiếp theo)

Bảng dưới đây tóm tắt rủi ro hối đoái của Tập đoàn tại ngày 31 tháng 12 năm 2021. Bảng trình bày các tài sản và nợ của Tập đoàn theo giá trị ghi sổ và theo loại tiền tệ.

	USD được quy đổi	EUR được quy đổi	Tiền tệ khác quy đổi	Cộng
Tài sản				
Tiền mặt, vàng bạc, đá quý	64.641	2.248	4.482	71.371
Tiền gửi tại Ngân hàng Nhà nước	1.747.650	-	-	1.747.650
Tiền gửi tại và cho vay các TCTD khác (*)	8.821.021	2.985	819.431	9.643.437
Các công cụ tài chính phát sinh và các tài sản tài chính khác (*)	(5.461.150)	-	-	(5.461.150)
Cho vay khách hàng (*)	201.206	-	-	201.206
Tổng tài sản	5.373.368	5.233	823.913	6.202.514
Nợ phải trả và vốn chủ sở hữu				
Tiền gửi và vay các TCTD khác	5.713.295	-	-	5.713.295
Tiền gửi của khách hàng	130.847	1.032	50.896	182.775
Tổng nợ phải trả và vốn chủ sở hữu	5.844.142	1.032	50.896	5.896.070
Trạng thái tiền tệ nội bảng	(470.774)	4.201	773.017	306.444
Trạng thái tiền tệ ngoại bảng	-	-	-	-
Trạng thái tiền tệ nội, ngoại bảng	(470.774)	4.201	773.017	306.444

(*) Các khoản mục này không tính đến dự phòng rủi ro.

5. Tài sản đảm bảo**Tài sản thế chấp cho đơn vị khác**

Tại ngày kết thúc năm tài chính, Tập đoàn đang thế chấp các giấy tờ có giá tại Ngân hàng Nhà nước Việt Nam với giá trị 3.616.000 triệu VND (số đầu năm là 1.469.000 triệu VND) (xem thuyết minh số V.8).

Tài sản nhận thế chấp của đơn vị khác

Chi tiết tài sản nhận thế chấp được trình bày tại thuyết minh số VIII.3. Tập đoàn chưa xác định được đầy đủ giá trị hợp lý của các tài sản thế chấp này do chưa có các hướng dẫn cụ thể cũng như chưa có các thông tin thị trường cần thiết.

6. Tài sản và nợ phải trả tài chính**Tài sản tài chính**

	Số cuối năm		Số đầu năm	
	Giá gốc	Dự phòng	Giá gốc	Dự phòng
Tiền mặt, vàng bạc, đá quý	742.817	-	1.046.615	-
Tiền gửi tại Ngân hàng Nhà nước	1.347.927	-	4.755.046	-
Tiền gửi tại và cho vay các TCTD khác	23.777.634	-	29.872.517	-
Chứng khoán kinh doanh	144.176	-	-	-
Công cụ tài chính phái sinh và các tài sản tài chính khác	38.707	-	6.036	-
Cho vay khách hàng	44.702.595	(579.859)	38.387.339	(366.816)
Chứng khoán đầu tư	7.590.841	(5.966)	7.093.616	(5.956)
Các khoản lãi, phí phải thu	1.097.493	-	655.388	-
Các tài sản có khác	4.998.898	(29.304)	603.302	(29.304)
Cộng	84.441.088	(615.129)	82.419.859	(402.076)

Bản thuyết minh này là một bộ phận hợp thành và phải được đọc cùng với Báo cáo tài chính hợp nhất

NGÂN HÀNG TMCP KIÊN LONG

Địa chỉ: 40 – 42 – 44 Phạm Hồng Thái, phường Vĩnh Thanh Vân, TP. Rạch Giá, tỉnh Kiên Giang

BÁO CÁO TÀI CHÍNH HỢP NHẤT

Cho năm tài chính kết thúc ngày 31 tháng 12 năm 2022

Bản thuyết minh Báo cáo tài chính hợp nhất (tiếp theo)***Nợ phải trả tài chính***

	<u>Số cuối năm</u>	<u>Số đầu năm</u>
Tiền gửi và vay các TCTD khác	26.098.723	25.830.794
Tiền gửi của khách hàng	52.195.871	51.397.605
Phát hành giấy tờ có giá	-	300.000
Các khoản lãi, phí phải trả	1.087.458	1.027.911
Các khoản nợ khác	1.095.070	473.274
Cộng	<u>80.477.122</u>	<u>79.029.584</u>

Giá trị hợp lý

Giá trị hợp lý của các tài sản tài chính và nợ phải trả tài chính chưa xác định được vì Chuẩn mực Kế toán Việt Nam, Hệ thống kế toán của các TCTD Việt Nam và các quy định của Ngân hàng Nhà nước Việt Nam chưa có hướng dẫn cụ thể về việc xác định giá trị hợp lý.

NGÂN HÀNG TMCP KIÊN LONG

Địa chỉ: 40 – 42 – 44 Phạm Hồng Thái, phường Vĩnh Thanh Vân, TP. Rạch Giá, tỉnh Kiên Giang

BÁO CÁO TÀI CHÍNH HỢP NHẤT


Cho năm tài chính kết thúc ngày 31 tháng 12 năm 2022

Bản thuyết minh Báo cáo tài chính hợp nhất (tiếp theo)**X. BÁO CÁO BỘ PHẬN****1. Báo cáo bộ phận chính yếu**

Thông tin về kết quả kinh doanh của bộ phận chính yếu theo khu vực địa lý của Tập đoàn như sau:

	Miền Bắc		Miền Trung		Miền Nam		Điều chỉnh		Cộng	
	Năm nay	Năm trước	Năm nay	Năm trước	Năm nay	Năm trước	Năm nay	Năm trước	Năm nay	Năm trước
I. Thu nhập	1.035.565	628.603	834.608	787.415	6.074.801	5.444.112	(1.540.252)	(859.907)	6.404.722	6.000.223
1. Thu nhập lãi	892.232	587.949	783.311	741.766	5.240.960	4.979.331	(1.540.252)	(859.907)	5.376.251	5.449.139
<i>Thu nhập lãi khách hàng bên ngoài</i>	990.688	344.656	571.355	597.184	3.814.208	4.507.299	-	-	5.376.251	5.449.139
<i>Thu nhập lãi nội bộ</i>	(98.456)	243.293	211.956	144.582	1.426.752	472.032	(1.540.252)	(859.907)	-	-
2. Thu nhập từ hoạt động dịch vụ	128.318	37.897	45.113	44.372	249.264	190.904	-	-	422.695	273.173
3. Thu nhập từ hoạt động kinh doanh khác	15.015	2.757	6.184	1.277	584.577	273.877	-	-	605.776	277.911
II. Chi phí	639.227	453.766	733.091	689.945	5.418.400	4.624.767	(1.540.252)	(859.907)	5.250.466	4.908.571
1. Chi phí lãi	537.365	376.135	548.787	525.417	3.738.830	3.476.534	(1.540.252)	(859.907)	3.284.730	3.518.179
<i>Chi phí lãi từ khách hàng bên ngoài</i>	343.875	356.457	474.295	479.949	2.466.560	2.681.773	-	-	3.284.730	3.518.179
<i>Chi phí lãi từ nội bộ</i>	193.490	19.678	74.492	45.468	1.272.270	794.761	(1.540.252)	(859.907)	-	-
2. Chi phí khấu hao TSCĐ	903	983	7.969	8.155	58.280	58.334	-	-	67.152	67.472
3. Chi phí liên quan trực tiếp đến hoạt động kinh doanh	100.959	76.648	176.335	156.373	1.621.290	1.089.899	-	-	1.898.584	1.322.920
Kết quả kinh doanh trước chi phí dự phòng rủi ro	396.338	174.837	101.517	97.470	656.401	819.345	-	-	1.154.256	1.091.652
Chi phí dự phòng rủi ro	112.906	27.375	63.073	7.271	296.414	47.001	-	-	472.393	81.647
Kết quả kinh doanh bộ phận	283.432	147.462	38.444	90.199	359.987	772.344	-	-	681.863	1.010.005

Bản thuyết minh này là một bộ phận hợp thành và phải được đọc cùng với Báo cáo tài chính hợp nhất



NGÂN HÀNG TMCP KIÊN LONG

Địa chỉ: 40 – 42 – 44 Phạm Hồng Thái, phường Vĩnh Thanh Vân, TP. Rạch Giá, tỉnh Kiên Giang

BÁO CÁO TÀI CHÍNH HỢP NHẤT

Cho năm tài chính kết thúc ngày 31 tháng 12 năm 2022

Bản thuyết minh Báo cáo tài chính hợp nhất (tiếp theo)

Tài sản và nợ phải trả của bộ phận chính yếu theo khu vực địa lý của Tập đoàn như sau:

	Miền Bắc		Miền Trung		Miền Nam		Điều chỉnh		Cộng	
	Số cuối năm	Số đầu năm	Số cuối năm	Số đầu năm	Số cuối năm	Số đầu năm	Số cuối năm	Số đầu năm	Số cuối năm	Số đầu năm
I. Tài sản	6.576.196	5.241.749	9.318.453	6.434.940	69.865.532	72.145.799	-	-	85.760.181	83.822.488
1. Tiền mặt	61.720	99.638	121.839	177.990	559.258	768.987	-	-	742.817	1.046.615
2. Tài sản cố định	2.972	3.488	243.230	250.264	1.132.406	1.149.516	-	-	1.378.608	1.403.268
3. Tài sản khác	6.511.504	5.138.623	8.953.384	6.006.686	68.173.868	70.227.296	-	-	83.638.756	81.372.605
II. Nợ phải trả	6.292.765	12.186.420	9.280.010	7.518.534	65.003.832	59.438.117	-	-	80.576.607	79.143.071
1. Nợ phải trả khách hàng bên ngoài	6.238.812	12.184.206	9.277.753	7.516.765	63.865.487	58.855.339	-	-	79.382.052	78.556.310
2. Nợ phải trả khác	53.953	2.214	2.257	1.769	1.138.345	582.778	-	-	1.194.555	586.761

Bản thuyết minh này là một bộ phận hợp thành và phải được đọc cùng với Báo cáo tài chính hợp nhất

NGÂN HÀNG TMCP KIÊN LONG

Địa chỉ: 40 – 42 – 44 Phạm Hồng Thái, phường Vĩnh Thanh Vân, TP. Rạch Giá, tỉnh Kiên Giang

BÁO CÁO TÀI CHÍNH HỢP NHẤT

Cho năm tài chính kết thúc ngày 31 tháng 12 năm 2022

Bản thuyết minh Báo cáo tài chính hợp nhất (tiếp theo)**2. Báo cáo bộ phận thứ yếu**

Tập đoàn có 2 bộ phận theo lĩnh vực kinh doanh: ngân hàng và quản lý nợ và khai thác tài sản.

Kết quả kinh doanh bộ phận theo lĩnh vực kinh doanh như sau:

	Lĩnh vực ngân hàng	Lĩnh vực quản lý nợ và khai thác tài sản	Loại trừ	Cộng
Năm nay				
Thu nhập	6.379.155	58.603	(33.026)	6.404.732
Chi phí	5.628.630	59.790	(32.703)	5.655.717
Chi phí khấu hao tài sản cố định	66.796	356	-	67.152
Lợi nhuận trước thuế	683.729	(1.543)	(323)	681.863
Năm trước				
Thu nhập	5.966.300	59.208	(25.285)	6.000.223
Chi phí	4.889.612	58.419	(25.285)	4.922.746
Chi phí khấu hao tài sản cố định	67.087	385	-	67.472
Lợi nhuận trước thuế	1.009.601	404	-	1.010.005

Tài sản và nợ phải trả của bộ phận theo lĩnh vực kinh doanh như sau:

	Lĩnh vực ngân hàng	Lĩnh vực quản lý nợ và khai thác tài sản	Loại trừ	Cộng
Số cuối năm				
Tài sản bộ phận	86.066.196	526.750	(832.765)	85.760.181
Nợ phải trả bộ phận	80.904.119	5.252	(332.764)	80.576.607
Số đầu năm				
Tài sản bộ phận	84.055.630	531.568	(764.710)	83.822.488
Nợ phải trả bộ phận	79.399.528	8.253	(264.710)	79.143.071

XI. CAM KẾT THUÊ HOẠT ĐỘNG

Tổng số tiền thuê tối thiểu trong tương lai của các hợp đồng thuê hoạt động tài sản không thể hủy ngang theo các thời hạn như sau:

	Số cuối năm	Số đầu năm
Trong vòng 1 năm	67.505	57.461
Trong vòng 2 đến 5 năm	168.461	175.780
Trên 5 năm	23.887	51.099
Cộng	259.853	284.340

NGÂN HÀNG TMCP KIÊN LONG

Địa chỉ: 40 – 42 – 44 Phạm Hồng Thái, phường Vĩnh Thanh Vân, TP. Rạch Giá, tỉnh Kiên Giang

BÁO CÁO TÀI CHÍNH HỢP NHẤT

Cho năm tài chính kết thúc ngày 31 tháng 12 năm 2022

Bản thuyết minh Báo cáo tài chính hợp nhất (tiếp theo)

XII. SỰ KIỆN SAU NGÀY KẾT THÚC NĂM TÀI CHÍNH

Không có sự kiện trọng yếu nào phát sinh sau ngày kết thúc năm tài chính yêu cầu phải điều chỉnh số liệu hoặc công bố trên Báo cáo tài chính hợp nhất.

Rạch Giá, ngày 30 tháng 3 năm 2023

Người lập

Thị Duyên
Kế toán viên

Người kiểm soát

Phạm Thị Mỹ Chi
Kế toán trưởng

Người phê duyệt



Trần Ngọc Minh
Tổng Giám đốc