



**CÔNG TY CỔ PHẦN CÔNG TRÌNH
GIAO THÔNG VẬN TẢI QUẢNG NAM**

Báo cáo tài chính

Cho kỳ kế toán Quý 1 năm 2023

MỤC LỤC	Trang
• Bảng cân đối kế toán hợp nhất	1
• Báo cáo kết quả kinh doanh hợp nhất	3
• Báo cáo lưu chuyển tiền tệ hợp nhất	4
• Thuyết minh Báo cáo tài chính hợp nhất	5 - 23

BẢNG CÂN ĐỐI KÊ TOÁN
Tại ngày 31 tháng 3 năm 2023

Mẫu số B 01-DN
(Ban hành theo Thông tư số 200/2014/TT-BTC
ngày 22/12/2014 của Bộ tài chính)

TÀI SẢN	Mã Số	Thuyết minh	31/3/2023	01/01/2023
			VNĐ	VNĐ
A. TÀI SẢN NGẮN HẠN	100		45.295.897.914	43.018.444.685
I. Tiền và các khoản tương đương tiền	110	5	2.314.374.891	357.485.364
1. Tiền	111		2.314.374.891	357.485.364
2. Các khoản tương đương tiền	112			
II. Đầu tư tài chính ngắn hạn	120		2.228.000.000	2.228.000.000
1. Đầu tư nắm giữ đến ngày đáo hạn	123	6	2.228.000.000	2.228.000.000
III. Các khoản phải thu ngắn hạn	130		15.867.117.529	25.481.249.970
1. Phải thu ngắn hạn của khách hàng	131	7	9.564.765.176	26.040.800.262
2. Trả trước cho người bán ngắn hạn	132	8	1.271.920.142	139.148.990
3. Phải thu ngắn hạn khác	136	9a	6.200.892.455	471.760.962
4. Dự phòng phải thu ngắn hạn khó đòi	137	10	(1.170.460.244)	(1.170.460.244)
IV. Hàng tồn kho	140		23.891.536.698	14.559.126.023
1. Hàng hoá tồn kho	141	11	23.891.536.698	14.559.126.023
2. Dự phòng giảm giá hàng tồn kho	149			
V. Tài sản ngắn hạn khác	150		994.868.796	392.583.328
1. Chi phí trả trước ngắn hạn	151	15a	2.383.319	4.766.637
2. Thuế giá trị gia tăng được khấu trừ	152		602.102.643	
3. Thuế và các khoản phải thu nhà nước	153		390.382.834	387.816.691
B. TÀI SẢN DÀI HẠN	200		18.754.274.244	19.379.875.607
I- Các khoản phải thu dài hạn	210		3.156.441.740	2.792.150.264
1. Phải thu dài hạn của khách hàng	211			
2. Phải thu dài hạn khác	216	9b	3.156.441.740	2.792.150.264
II. Tài sản cố định	220		8.626.473.192	9.094.653.031
1. Tài sản cố định hữu hình	221	12	8.379.202.534	8.847.137.418
- Nguyên giá	222		73.424.811.784	74.288.448.147
- Giá trị hao mòn lũy kế	223		(65.045.609.250)	(65.441.310.729)
2. Tài sản cố định vô hình	227	13	247.270.658	247.515.613
- Nguyên giá	228		258.293.600	258.293.600
- Giá trị hao mòn lũy kế	229		(11.022.942)	(10.777.987)
III- Bất động sản đầu tư	230			
IV. Tài sản dở dang dài hạn	240			
1. Chi phí sản xuất, kinh doanh dở dang dài hạn	241			
2. Chi phí xây dựng cơ bản dở dang	242			
V. Đầu tư tài chính dài hạn	250		3.000.000.000	3.000.000.000
1. Đầu tư vào công ty con	251	14	3.000.000.000	3.000.000.000
VI. Tài sản dài hạn khác	260		3.971.359.312	4.493.072.312
1. Chi phí trả trước dài hạn	261	15b	3.971.359.312	4.493.072.312
2. Tài sản dài hạn khác	268			
TỔNG CỘNG TÀI SẢN	270		64.050.172.158	62.398.320.292

Các thuyết minh đính kèm là một bộ phận không tách rời của báo cáo tài chính




BẢNG CÂN ĐỐI KÊ TOÁN
Tại ngày 31 tháng 3 năm 2023

Mẫu số B 01-DN/HN

(Ban hành theo Thông tư số 200/2014/TT-BTC
ngày 22/12/2014 của Bộ tài chính)

NGUỒN VỐN	Mã Số	Thuyết minh	31/3/2023	01/01/2023
			VNĐ	VNĐ
C. NỢ PHẢI TRẢ	300		23.994.323.850	21.843.631.198
I. Nợ ngắn hạn	310		22.879.372.019	20.728.679.367
1. Phải trả cho người bán ngắn hạn	311	16	5.616.984.603	6.197.414.897
2. Người mua trả tiền trước ngắn hạn	312		808.967.945	331.969.845
3. Thuế và các khoản phải nộp nhà nước	313	17	130.752.095	892.006.172
4. Phải trả người lao động	314		62.492.535	543.137.627
5. Chi phí phải trả ngắn hạn	315	18	360.603.471	313.915.526
6. Phải trả ngắn hạn khác	319	19	8.497.961.042	4.690.679.615
7. Vay và nợ thuê tài chính ngắn hạn	320	20	7.396.698.220	7.749.143.577
8. Dự phòng phải trả ngắn hạn	321	21a		
9. Quỹ khen thưởng, phúc lợi	322		4.912.108	10.412.108
II. Nợ dài hạn	330		1.114.951.831	1.114.951.831
1. Dự phòng phải trả dài hạn	342	21b	1.114.951.831	1.114.951.831
D. VỐN CHỦ SỞ HỮU	400		40.055.848.308	40.554.689.094
I. Vốn chủ sở hữu	410	22	39.649.616.919	40.148.457.705
1. Vốn góp của chủ sở hữu	411	22	27.000.000.000	27.000.000.000
- Cổ phiếu phổ thông có quyền biểu quyết	411a		27.000.000.000	27.000.000.000
- Cổ phiếu ưu đãi	411b			
2. Vốn khác của chủ sở hữu	414		8.379.414.871	8.379.414.871
2. Quỹ đầu tư phát triển	418	22	2.561.777.617	2.561.777.617
3. Lợi nhuận sau thuế chưa phân phối	421	22	1.708.424.431	2.207.265.217
- LNST chưa phân phối lũy kế đến cuối kỳ trước	421a		2.207.265.217	
- LNST chưa phân phối kỳ này	421b		(498.840.786)	2.207.265.217
4. Nguồn vốn đầu tư XD cơ bản	422			
II. Nguồn kinh phí và quỹ khác	430		406.231.389	406.231.389
1. Nguồn kinh phí	431		124.245.000	124.245.000
2. Nguồn kinh phí đã hình thành TSCĐ	432		281.986.389	281.986.389
TỔNG CỘNG NGUỒN VỐN	440		64.050.172.158	62.398.320.292

NGƯỜI LẬP BIỂU



Võ Thị Minh Loan

KẾ TOÁN TRƯỞNG



Đặng Thơ



TỔNG GIÁM ĐỐC



Nguyễn Tuấn Anh

Quảng Nam, ngày 26 tháng 4 năm 2023

BÁO CÁO KẾT QUẢ KINH DOANH
Quý 1 Năm 2023

Mẫu số B 02-DN

(Ban hành theo Thông tư số 200/2014/TT-BTC
ngày 22/12/2014 của Bộ tài chính)

Đơn vị tính: VND

Chỉ tiêu	Mã chỉ tiêu	Thuyết minh	Quý 1/2023	Quý 1/2022	Lũy kế đến 31/3/2023	Lũy kế đến 31/3/2022
1. Doanh thu bán hàng và cung cấp dịch vụ	1	23	1.500.627.331	7.552.429.805	1.500.627.331	7.552.429.805
2. Các khoản giảm trừ doanh thu	2	24		199.467.009		199.467.009
3. Doanh thu thuần bán hàng và cung cấp dịch vụ	10		1.500.627.331	7.352.962.796	1.500.627.331	7.352.962.796
4. Giá vốn hàng bán	11	25	1.251.432.125	6.107.169.369	1.251.432.125	6.107.169.369
5. Lợi nhuận gộp về bán hàng và cung cấp dịch vụ	20		249.195.206	1.245.793.427	249.195.206	1.245.793.427
6. Doanh thu hoạt động tài chính	21	26	28.601.775	32.718.724	28.601.775	32.718.724
7. Chi phí tài chính	22	27	110.808.104	84.293.518	110.808.104	84.293.518
Trong đó: Chi phí lãi vay	23		82.400.392	70.065.968	82.400.392	70.065.968
8. Chi phí bán hàng	25					
9. Chi phí quản lý doanh nghiệp	26		915.029.663	1.015.849.692	915.029.663	1.015.849.692
0. Lợi nhuận thuần từ hoạt động kinh doanh	30		(748.040.786)	178.368.941	(748.040.786)	178.368.941
1. Thu nhập khác	31	28	264.200.000	172.805.180	264.200.000	172.805.180
2. Chi phí khác	32	29	15.000.000	5.010	15.000.000	5.010
3. Lợi nhuận khác	40		249.200.000	172.800.170	249.200.000	172.800.170
4. Tổng lợi nhuận kế toán trước thuế	50		(498.840.786)	351.169.111	(498.840.786)	351.169.111
5. Thuế thu nhập doanh nghiệp hiện hành	51	30		75.714.824		75.714.824
6. Chi phí thuế TNDN hoãn lại	52					
7. Lợi nhuận sau thuế thu nhập doanh nghiệp	60		(498.840.786)	275.454.287	(498.840.786)	275.454.287

NGƯỜI LẬP



Võ Thị Minh Loan

KẾ TOÁN TRƯỞNG



Đặng Thơ



Quảng Nam, ngày 26 tháng 4 năm 2023

TỔNG GIÁM ĐỐC

Nguyễn Tuấn Anh

BÁO CÁO LƯU CHUYỂN TIỀN TỆ


Quý I năm 2023

Mẫu số B 03-DN

(Ban hành theo Thông tư số 200/2014/TT-BTC
ngày 22/12/2014 của Bộ tài chính)


CHỈ TIÊU	Mã số	Quý I Năm 2023 VND	Quý I Năm 2022 VND
I. Lưu chuyển tiền từ hoạt động kinh doanh			
1. Lợi nhuận trước thuế	01	(498.840.786)	351.169.111
2. Điều chỉnh cho các khoản			
- Khấu hao Tài sản cố định và Bất động sản đầu tư	02	468.179.839	496.221.799
- Các khoản dự phòng	03		
- Lãi, lỗ từ hoạt động đầu tư	05	(286.301.775)	(32.718.724)
- Chi phí lãi vay	06	82.400.392	70.065.968
3. Lợi nhuận từ HĐKD trước thay đổi vốn lưu động	08	(234.562.330)	884.738.154
- Tăng, giảm các khoản phải thu	09	8.650.376.344	11.515.739.976
- Tăng, giảm hàng tồn kho	10	(9.332.410.675)	(9.338.774.067)
- Tăng, giảm các khoản phải trả (Không kể lãi vay phải trả, thuế thu nhập doanh nghiệp phải nộp)	11	2.573.580.139	(1.294.875.530)
- Tăng, giảm chi phí trả trước	12	524.096.318	948.407.913
- Tiền lãi vay đã trả	14	(35.712.447)	(59.282.904)
- Thuế thu nhập doanh nghiệp đã nộp	15	(111.630.075)	(112.320.761)
- Tiền thu khác từ hoạt động kinh doanh	16		
- Tiền chi khác từ hoạt động kinh doanh	17	(5.500.000)	(2.000.000)
Lưu chuyển tiền thuần từ hoạt động kinh doanh	20	2.028.237.274	2.541.632.781
II. Lưu chuyển tiền từ hoạt động đầu tư			
1. Tiền chi để mua sắm XD TSCĐ và các TSDH khác	21		
2. Tiền thu từ TLÝ, nhượng bán TSCĐ và các TSDH khác	22	257.700.000	
3. Tiền chi cho vay, mua các công cụ nợ của đơn vị khác	23		
4. Tiền thu hồi cho vay, bán lại các CC nợ của đơn vị khác	24		
5. Tiền chi đầu tư góp vốn vào đơn vị khác	25		
6. Tiền thu lãi cho vay, cổ tức và lợi nhuận được chia	27	23.397.610	23.480.367
Lưu chuyển tiền thuần từ hoạt động đầu tư	30	281.097.610	23.480.367
III. Lưu chuyển tiền từ hoạt động tài chính			
1. Tiền thu từ đi vay	33	4.546.698.220	6.157.040.202
2. Tiền trả nợ gốc vay	34	(4.899.143.577)	(7.844.322.031)
3. Cổ tức, lợi nhuận đã trả cho chủ sở hữu	36		
Lưu chuyển tiền thuần từ hoạt động tài chính	40	(352.445.357)	(1.687.281.829)
Lưu chuyển tiền thuần trong kỳ	50	1.956.889.527	877.831.319
Tiền và tương đương tiền đầu kỳ	60	357.485.364	735.895.718
Tiền và tương đương tiền cuối kỳ	70	2.314.374.891	1.613.727.037

NGƯỜI LẬP BIỂU



Võ Thị Minh Loan

KẾ TOÁN TRƯỞNG



Đặng Thơ

TỔNG GIÁM ĐỐC



Nguyễn Tuấn Anh

THUYẾT MINH BÁO CÁO TÀI CHÍNH

(Thuyết minh này là bộ phận hợp thành
và cần được đọc đồng thời với Báo cáo tài chính)

Mẫu số B 09 - DN
Ban hành theo Thông tư
số 200/2014/TT - BTC
ngày 22/12/2014 của Bộ Tài chính

1. Đặc điểm hoạt động

1.1. Khái quát chung

Công ty Cổ phần Công trình Giao thông Vận tải Quảng Nam (sau đây gọi tắt là “Công ty”) được thành lập trên cơ sở cổ phần hoá Công ty Quản lý và Xây dựng Đường bộ Quảng Nam theo Quyết định số 5233/QĐ-UB ngày 27 tháng 11 năm 2003 của Ủy ban Nhân dân Tỉnh Quảng Nam. Công ty được Sở Kế hoạch và Đầu tư Tỉnh Quảng Nam cấp Giấy chứng nhận đăng ký kinh doanh số 3303070058 ngày 02 tháng 01 năm 2004. Từ khi thành lập đến nay Công ty đã 8 lần điều chỉnh Giấy chứng nhận đăng ký kinh doanh và lần điều chỉnh gần nhất vào ngày 05 tháng 09 năm 2014 với mã số doanh nghiệp là 4000390766. Công ty là đơn vị hạch toán độc lập, hoạt động sản xuất kinh doanh theo Luật Doanh nghiệp, Điều lệ Công ty và các quy định pháp lý hiện hành có liên quan.

Công ty được chấp thuận niêm yết cổ phiếu phổ thông với mã chứng khoán QTC tại Sở Giao dịch Chứng khoán Hà Nội theo Quyết định số 532/QĐ – TTGDHN ngày 29/12/2008 của Trung tâm Giao dịch Chứng khoán Hà Nội (nay là Sở Giao dịch chứng khoán Hà Nội). Ngày chính thức giao dịch của cổ phiếu là 19/01/2009.

Vốn điều lệ: 27.000.000.000 đồng.

1.2. Lĩnh vực kinh doanh chính: Xây lắp, khai thác đá và kinh doanh bất động sản

1.3. Ngành nghề kinh doanh

- Xây dựng công trình kỹ thuật dân dụng khác: Xây dựng công trình dân dụng, giao thông đường bộ thủy lợi, thủy điện, các công trình công cộng;
- Hoạt động tư vấn quản lý: Quản lý, khai thác và duy tu các công trình giao thông đường bộ;
- Kinh doanh bất động sản, quyền sử dụng đất thuộc chủ sở hữu, chủ sử dụng hoặc đi thuê;
- Dịch vụ lưu trú ngắn ngày;
- Nhà hàng và các dịch vụ ăn uống phục vụ lưu động;
- Hoạt động kiến trúc và tư vấn kỹ thuật có liên quan: Lập dự án, lập hồ sơ thiết kế kỹ thuật thi công và dự toán các công trình xây dựng, công trình giao thông; Giám sát công trình đường bộ;
- Lắp đặt hệ thống điện;
- Lắp đặt hệ thống cấp, thoát nước, lò sưởi và điều hòa không khí.
- Khai khoáng khác chưa được phân vào đâu: Thăm dò, khai thác và sản xuất các loại vật liệu phục vụ sửa chữa và xây dựng hệ thống giao thông đường bộ.

1.4. Cấu trúc doanh nghiệp

Công ty có 1 công ty con: Công ty TNHH MTV Sửa chữa và Xây dựng Đường bộ Số 1

2. Kỳ kế toán, đơn vị tiền tệ sử dụng trong kế toán

Báo cáo tài chính này được lập cho kỳ kế toán quý 1 năm 2023 (bắt đầu từ ngày 01/01/2023 và kết thúc vào ngày 31/3/2023).

Đơn vị tiền tệ dùng để ghi sổ kế toán và trình bày Báo cáo tài chính là Đồng Việt Nam (VND).



THUYẾT MINH BÁO CÁO TÀI CHÍNH (tiếp theo)

(Thuyết minh này là bộ phận hợp thành và cần được đọc đồng thời với Báo cáo tài chính)

3. Chuẩn mực và chế độ kế toán áp dụng

Công ty áp dụng Chế độ kế toán doanh nghiệp Việt Nam ban hành theo Thông tư số 200/2014/TT-BTC ngày 22/12/2014 và Hệ thống Chuẩn mực Kế toán Việt Nam do Bộ Tài chính ban hành.

Hình thức kế toán: Chứng từ ghi sổ.

4. Tóm tắt các chính sách kế toán chủ yếu

4.1 Tiền và các khoản tương đương tiền

Tiền bao gồm: Tiền mặt tại quỹ, tiền gửi ngân hàng không kỳ hạn, tiền đang chuyển và các khoản tương đương tiền.

Các khoản tương đương tiền là các khoản đầu tư ngắn hạn có thời hạn thu hồi hoặc đáo hạn không quá 3 tháng kể từ ngày đầu tư, có khả năng chuyển đổi dễ dàng thành một lượng tiền xác định và không có rủi ro trong việc chuyển đổi thành tiền tại thời điểm báo cáo.

4.2 Các khoản đầu tư tài chính

Các khoản đầu tư nắm giữ đến ngày đáo hạn

Các khoản đầu tư nắm giữ đến ngày đáo hạn là các khoản tiền gửi có kỳ hạn (bao gồm cả các loại tín phiếu, kỳ phiếu), trái phiếu, cổ phiếu ưu đãi mà bên phát hành bắt buộc phải mua lại tại một thời điểm nhất định trong tương lai, các khoản cho vay nắm giữ đến ngày đáo hạn với mục đích thu lãi hàng kỳ và các khoản đầu tư nắm giữ đến ngày đáo hạn khác.

Các khoản đầu tư nắm giữ đến ngày đáo hạn được ghi nhận theo giá ghi sổ sau khi đã đánh giá lại. Số dự phòng tổn thất được ghi giảm trực tiếp vào giá trị ghi sổ của khoản đầu tư. Cụ thể, khi có bằng chứng chắc chắn cho thấy có thể không thu hồi được khoản đầu tư này thì xử lý như sau:

- Nếu giá trị tổn thất được xác định một cách đáng tin cậy thì phần chênh lệch giữa giá trị có thể thu hồi nhỏ hơn giá trị ghi sổ khoản đầu tư được ghi nhận vào chi phí tài chính;
- Nếu giá trị tổn thất không thể xác định được một cách đáng tin cậy thì thuyết minh rõ trên báo cáo tài chính về khả năng thu hồi và không ghi giảm khoản đầu tư.

Đầu tư vào Công ty con

Công ty con là một công ty chịu sự kiểm soát của Công ty. Mỗi quan hệ là công ty con thường được thể hiện thông qua việc Công ty nắm giữ (trực tiếp hoặc gián tiếp) trên 50% quyền biểu quyết và có quyền chi phối các chính sách tài chính và hoạt động của công ty con.

Các khoản đầu tư vào công ty con được ghi nhận theo giá gốc trừ đi dự phòng. Các khoản cổ tức, lợi nhuận được chia bằng tiền hoặc phi tiền tệ cho giai đoạn trước ngày đầu tư được ghi giảm giá trị khoản đầu tư.

Dự phòng

Dự phòng đối với các khoản đầu tư vào công ty con được lập nếu các khoản đầu tư này bị suy giảm giá trị hoặc bị lỗ dẫn đến khả năng mất vốn của Công ty. Việc trích lập dự phòng thực hiện theo hướng dẫn tại Thông tư số 228/2009/TT-BTC ngày 07/12/2009 và Thông tư số 89/2013/TT-BTC ngày 28/6/2013 của Bộ Tài chính.

39
NG
CF
NG 1
HON
ANG
Y.T

THUYẾT MINH BÁO CÁO TÀI CHÍNH (tiếp theo)

(Thuyết minh này là bộ phận hợp thành và cần được đọc đồng thời với Báo cáo tài chính)

4.3 Các khoản nợ phải thu

Các khoản nợ phải thu bao gồm: phải thu khách hàng, phải thu khác:

- Phải thu khách hàng là các khoản phải thu mang tính chất thương mại, phát sinh từ các giao dịch có tính chất mua bán giữa Công ty và người mua;
- Phải thu khác là các khoản phải thu không có tính chất thương mại, không liên quan đến giao dịch mua bán, nội bộ.

Các khoản nợ phải thu được ghi nhận theo giá gốc trừ đi dự phòng nợ phải thu khó đòi. Dự phòng thể hiện phần giá trị dự kiến bị tổn thất tại thời điểm cuối kỳ kế toán đối với các khoản phải thu đã quá hạn thu hồi trên 6 tháng hoặc chưa đến thời hạn thu hồi nhưng khách nợ đã lâm vào tình trạng phá sản, đang làm thủ tục giải thể, mất tích, bỏ trốn,... Việc trích lập dự phòng thực hiện theo hướng dẫn tại Thông tư số 228/2009/TT-BTC ngày 7/12/2009 của Bộ Tài chính.

Các khoản nợ phải thu được Công ty theo dõi chi tiết theo đối tượng, kỳ hạn gốc, kỳ hạn nợ còn lại và theo nguyên tệ.

4.4 Hàng tồn kho

Hàng tồn kho được ghi nhận theo giá thấp hơn giữa giá gốc và giá trị thuần có thể thực hiện được. Giá gốc hàng tồn kho bao gồm chi phí mua, chi phí chế biến và các chi phí liên quan trực tiếp khác phát sinh để có được hàng tồn kho ở địa điểm và trạng thái hiện tại. Giá trị thuần có thể thực hiện là giá bán ước tính trừ đi chi phí ước tính để hoàn thành hàng tồn kho và chi phí ước tính cần thiết cho việc tiêu thụ chúng.

Giá gốc hàng tồn kho được tính theo phương pháp bình quân gia quyền và được hạch toán theo phương pháp kê khai thường xuyên.

Dự phòng giảm giá hàng tồn kho được trích lập khi giá trị thuần có thể thực hiện được của hàng tồn kho nhỏ hơn giá gốc. Việc trích lập dự phòng thực hiện theo hướng dẫn tại Thông tư số 228/2009/TT-BTC ngày 7/12/2009 của Bộ Tài chính.

4.5 Tài sản cố định hữu hình

Nguyên giá

Tài sản cố định hữu hình được phản ánh theo nguyên giá trừ đi khấu hao lũy kế.

Nguyên giá bao gồm giá mua và toàn bộ các chi phí mà Công ty bỏ ra để có được tài sản cố định hữu hình tính đến thời điểm đưa tài sản cố định đó vào trạng thái sẵn sàng sử dụng. Các chi phí phát sinh sau ghi nhận ban đầu chỉ được ghi tăng nguyên giá tài sản cố định hữu hình nếu các chi phí này chắc chắn làm tăng lợi ích kinh tế trong tương lai do sử dụng tài sản đó. Các chi phí không thỏa mãn điều kiện trên được ghi nhận là chi phí trong kỳ.

Khấu hao

Tài sản cố định hữu hình được khấu hao theo phương pháp đường thẳng. Mức khấu hao được xác định căn cứ vào nguyên giá và thời gian hữu dụng ước tính của tài sản. Thời gian khấu hao phù hợp với Thông tư số 45/2013/TT-BTC ngày 25/4/2013 của Bộ Tài chính. Cụ thể như sau:

Loại tài sản

Nhà cửa, vật kiến trúc

Thời gian khấu hao (năm)

5 - 25

THUYẾT MINH BÁO CÁO TÀI CHÍNH (tiếp theo)

(Thuyết minh này là bộ phận hợp thành và cần được đọc đồng thời với Báo cáo tài chính)

Máy móc, thiết bị	2,5 - 8
Phương tiện vận tải	5 - 8

Trong kỳ, Công ty thực hiện trích khấu hao nhanh đối với một số tài sản nhằm đảm bảo sự hợp lý hơn về thời gian sử dụng ước tính của các tài sản này.

4.6 Tài sản cố định vô hình

Nguyên giá

Tài sản cố định vô hình được phản ánh theo nguyên giá trừ đi khấu hao lũy kế.

Nguyên giá tài sản cố định vô hình là toàn bộ các chi phí mà Công ty phải bỏ ra để có được tài sản cố định vô hình tính đến thời điểm đưa tài sản đó vào sử dụng theo dự kiến.

Quyền sử dụng đất

TSCĐ vô hình là quyền sử dụng đất bao gồm:

- Quyền sử dụng đất được nhà nước giao có thu tiền sử dụng đất hoặc nhận chuyển nhượng quyền sử dụng đất hợp pháp (bao gồm quyền sử dụng đất có thời hạn, quyền sử dụng đất không thời hạn).
- Quyền sử dụng đất thuê trước ngày có hiệu lực của Luật Đất đai năm 2003 mà đã trả tiền thuê đất cho cả thời gian thuê hoặc đã trả trước tiền thuê đất cho nhiều năm mà thời hạn thuê đất đã được trả tiền còn lại ít nhất là 05 năm và được cơ quan có thẩm quyền cấp giấy chứng nhận quyền sử dụng đất.

Nguyên giá TSCĐ là quyền sử dụng đất được xác định là toàn bộ khoản tiền chi ra để có quyền sử dụng đất hợp pháp cộng các chi phí cho đền bù giải phóng mặt bằng, san lấp mặt bằng, lệ phí trước bạ (không bao gồm các chi phí chi ra để xây dựng các công trình trên đất); hoặc là giá trị quyền sử dụng đất nhận góp vốn.

Khấu hao

Tài sản cố định vô hình là quyền sử dụng đất không có thời hạn thì không thực hiện khấu hao. Đối với quyền sử dụng đất có thời hạn thì thời gian trích khấu hao là thời gian được phép sử dụng đất của Công ty.

Tài sản cố định vô hình khác được khấu hao theo phương pháp đường thẳng. Mức khấu hao dựa trên nguyên giá và thời gian hữu dụng ước tính của tài sản. Thời gian khấu hao phù hợp với Thông tư số 45/2013/TT-BTC ngày 25/4/2013 của Bộ Tài chính.

Thời gian khấu hao tài sản cố định vô hình tại Công ty cụ thể như sau:

<u>Loại tài sản</u>	<u>Thời gian khấu hao (năm)</u>
Quyền sử dụng đất có thời hạn	35

4.7 Chi phí trả trước

Chi phí trả trước được phân loại thành chi phí trả trước ngắn hạn và chi phí trả trước dài hạn. Đây là các chi phí thực tế đã phát sinh nhưng có liên quan đến kết quả hoạt động sản xuất kinh doanh của nhiều thời kỳ. Căn cứ vào tính chất, mức độ chi phí, Công ty lựa chọn phương pháp và tiêu thức phân bổ phù hợp trong thời gian mà lợi ích kinh tế được dự kiến tạo ra.

THUYẾT MINH BÁO CÁO TÀI CHÍNH (tiếp theo)

(Thuyết minh này là bộ phận hợp thành và cần được đọc đồng thời với Báo cáo tài chính)

4.8 Các khoản nợ phải trả

Các khoản nợ phải trả bao gồm: phải trả người bán và phải trả khác:

- Phải trả người bán là các khoản phải trả mang tính chất thương mại, phát sinh từ các giao dịch có tính chất mua bán giữa nhà cung cấp và Công ty;
- Phải trả khác là các khoản phải trả không có tính chất thương mại, không liên quan đến giao dịch mua bán, nội bộ.

Các khoản nợ phải trả được ghi nhận theo giá gốc, được phân loại thành nợ phải trả ngắn hạn và dài hạn khi trình bày trên báo cáo tài chính.

Thời điểm ghi nhận nợ phải trả là thời điểm phát sinh nghĩa vụ phải thanh toán của Công ty hoặc khi có bằng chứng chắc chắn cho thấy một khoản tổn thất có khả năng chắc chắn xảy ra.

Các khoản nợ phải trả được Công ty theo dõi chi tiết theo đối tượng, kỳ hạn gốc, kỳ hạn nợ còn lại và theo nguyên tệ.

4.9 Vay và nợ phải trả thuê tài chính

Các khoản vay và nợ phải trả thuê tài chính được phản ánh theo giá gốc và được phân loại thành nợ ngắn hạn, dài hạn khi trình bày trên báo cáo tài chính.

Các khoản vay và nợ phải trả thuê tài chính được Công ty theo dõi chi tiết theo đối tượng, theo các kế ước vay, kỳ hạn gốc, kỳ hạn nợ còn lại và theo nguyên tệ. Đối với các khoản vay và nợ thuê tài chính là khoản mục tiền tệ có gốc ngoại tệ thì được đánh giá lại theo tỷ giá bán tại thời điểm cuối kỳ của ngân hàng thương mại nơi công ty thường xuyên có giao dịch.

Chi phí đi vay

Chi phí đi vay bao gồm lãi tiền vay và các chi phí khác phát sinh liên quan trực tiếp đến các khoản vay của Công ty. Chi phí đi vay được ghi nhận vào chi phí hoạt động trong kỳ phát sinh, trừ khi thỏa mãn điều kiện được vốn hoá theo quy định của Chuẩn mực kế toán “Chi phí đi vay”.

Chi phí đi vay liên quan đến khoản vay riêng biệt chỉ sử dụng cho mục đích đầu tư, xây dựng hoặc hình thành một tài sản cụ thể của Công ty thì được vốn hóa vào nguyên giá tài sản đó. Đối với các khoản vốn vay chung thì số chi phí đi vay có đủ điều kiện vốn hoá trong kỳ kế toán được xác định theo tỷ lệ vốn hoá đối với chi phí lũy kế bình quân gia quyền phát sinh cho việc đầu tư xây dựng hoặc sản xuất tài sản đó.

Việc vốn hóa chi phí đi vay sẽ tạm ngừng lại trong các giai đoạn mà quá trình đầu tư, xây dựng hoặc sản xuất tài sản dở dang bị gián đoạn, trừ khi sự gián đoạn đó là cần thiết. Thời điểm chấm dứt việc vốn hóa chi phí đi vay là khi các hoạt động chủ yếu cần thiết cho việc chuẩn bị đưa tài sản dở dang vào sử dụng hoặc bán đã hoàn thành.

4.10 Chi phí phải trả

Các khoản phải trả được ghi nhận cho số tiền phải trả trong tương lai liên quan đến hàng hóa và dịch vụ đã nhận được không phụ thuộc vào việc Công ty đã nhận được hóa đơn của nhà cung cấp hay chưa. Các khoản chi phí phải trả chủ yếu của Công ty gồm:

- Chi phí cấp quyền khai thác khoáng sản do đơn vị xác định theo quy định tại Nghị định 203/2013/NĐ-CP nhưng chưa có thông báo nộp tiền cấp quyền khai thác khoáng sản của cơ quan thuế.

THUYẾT MINH BÁO CÁO TÀI CHÍNH (tiếp theo)

(Thuyết minh này là bộ phận hợp thành và cần được đọc đồng thời với Báo cáo tài chính)

- Chi phí lãi vay phải trả: được xác định theo lãi suất thỏa thuận của từng hợp đồng vay, thời gian vay và nợ gốc vay

4.11 Dự phòng phải trả

Dự phòng nợ phải trả là nghĩa vụ nợ hiện tại (nghĩa vụ pháp lý hoặc nghĩa vụ liên đới) của Công ty phát sinh từ các sự kiện đã qua và có khả năng làm giảm sút lợi ích kinh tế của Công ty do việc thanh toán khoản nợ đó. Các khoản dự phòng được ghi nhận khi nghĩa vụ nợ được ước tính một cách đáng tin cậy.

Nếu số dự phòng phải trả cần lập ở kỳ kế toán này lớn hơn số dự phòng phải trả đã lập ở kỳ kế toán trước chưa sử dụng hết thì số chênh lệch được ghi nhận vào chi phí sản xuất, kinh doanh của kỳ kế toán này. Trường hợp số dự phòng phải trả lập ở kỳ kế toán này nhỏ hơn số dự phòng phải trả đã lập ở kỳ kế toán trước chưa sử dụng hết thì số chênh lệch phải được hoàn nhập ghi giảm chi phí sản xuất, kinh doanh của kỳ kế toán này.

4.12 Doanh thu chưa thực hiện

Doanh thu chưa thực hiện được ghi nhận khi Công ty nhận trước tiền cho một hoặc nhiều kỳ kế toán đối với các dịch vụ đã cung cấp cho khách hàng

Doanh thu chưa thực hiện được phân bổ theo số kỳ mà Công ty đã nhận tiền trước.

4.13 Vốn chủ sở hữu

Vốn góp của chủ sở hữu được phản ánh số vốn thực tế đã góp.

Thặng dư vốn cổ phần ghi nhận khoản chênh lệch giữa mệnh giá cổ phiếu và giá phát hành cổ phiếu.

Lợi nhuận sau thuế thu nhập doanh nghiệp (không bao gồm lãi chênh lệch tỷ giá do đánh giá lại các số dư tại ngày kết thúc kỳ kế toán) được trích lập các quỹ và chia cho cổ đông theo nghị quyết của Đại hội đồng Cổ đông thường niên.

Việc phân phối lợi nhuận chỉ thực hiện khi Công ty có lợi nhuận sau thuế chưa phân phối. Cổ tức trả cho cổ đông không vượt quá số lợi nhuận sau thuế chưa phân phối.

4.14 Ghi nhận doanh thu

- Doanh thu hợp đồng xây dựng
 - ✓ Trường hợp hợp đồng xây dựng quy định nhà thầu được thanh toán theo tiến độ kế hoạch, khi kết quả thực hiện hợp đồng xây dựng được ước tính một cách đáng tin cậy thì doanh thu và chi phí của hợp đồng xây dựng được ghi nhận tương ứng với phần công việc đã hoàn thành.
 - ✓ Trường hợp hợp đồng xây dựng quy định nhà thầu được thanh toán theo giá trị khối lượng thực hiện, khi kết quả thực hiện hợp đồng xây dựng được ước tính một cách đáng tin cậy thì doanh thu và chi phí của hợp đồng được ghi nhận tương ứng với phần công việc đã hoàn thành trong kỳ được khách hàng xác nhận
- Doanh thu bán hàng và cung cấp dịch vụ được ghi nhận khi có khả năng thu được các lợi ích kinh tế và có thể xác định được một cách chắc chắn, đồng thời thỏa mãn điều kiện sau:
 - ✓ Doanh thu bán hàng được ghi nhận khi những rủi ro đáng kể và quyền sở hữu về sản phẩm đã được chuyển giao cho người mua và không còn khả năng đáng kể nào làm thay đổi quyết định của hai bên về giá bán hoặc khả năng trả lại hàng;

THUYẾT MINH BÁO CÁO TÀI CHÍNH (tiếp theo)

(Thuyết minh này là bộ phận hợp thành và cần được đọc đồng thời với Báo cáo tài chính)

- ✓ Doanh thu cung cấp dịch vụ được ghi nhận khi đã hoàn thành dịch vụ. Trường hợp dịch vụ được thực hiện trong nhiều kỳ kế toán thì việc xác định doanh thu trong từng kỳ được thực hiện căn cứ vào tỷ lệ hoàn thành dịch vụ tại ngày kết thúc kỳ kế toán.
- Doanh thu hoạt động tài chính được ghi nhận khi doanh thu được xác định tương đối chắc chắn và có khả năng thu được lợi ích kinh tế từ giao dịch đó.
 - ✓ Tiền lãi được ghi nhận trên cơ sở thời gian và lãi suất thực tế;
 - ✓ Cổ tức và lợi nhuận được chia được ghi nhận khi Công ty được quyền nhận cổ tức hoặc lợi nhuận từ việc góp vốn.
- Thu nhập khác là các khoản thu nhập ngoài hoạt động sản xuất, kinh doanh của Công ty, được ghi nhận khi có thể xác định được một cách tương đối chắc chắn và có khả năng thu được các lợi ích kinh tế.

4.15 Các khoản giảm trừ doanh thu

Khoản giảm trừ doanh thu là giá trị xây dựng bị cắt giảm sau quyết toán.

Các khoản giảm trừ doanh thu phát sinh sau ngày kết thúc kỳ kế toán nhưng trước thời điểm phát hành báo cáo tài chính được xem là sự kiện cần điều chỉnh giảm doanh thu của kỳ lập báo cáo.

4.16 Giá vốn hàng bán

Giá vốn và khoản doanh thu tương ứng được ghi nhận đồng thời theo nguyên tắc phù hợp.

4.17 Chi phí tài chính

Chi phí tài chính phản ánh các khoản chi phí hoặc các khoản lỗ liên quan đến các hoạt động đầu tư tài chính: chi phí lãi vay, lãi mua hàng trả chậm, lãi thuê tài sản thuê tài chính, chiết khấu thanh toán cho người mua, các khoản chi phí và lỗ do thanh lý, nhượng bán các khoản đầu tư, dự phòng giảm giá chứng khoán kinh doanh, dự phòng tổn thất đầu tư vào đơn vị khác, khoản lỗ phát sinh khi bán ngoại tệ, lỗ tỷ giá hối đoái và các khoản chi phí của hoạt động đầu tư khác.

4.18 Chi phí bán hàng, chi phí quản lý doanh nghiệp

Chi phí bán hàng được ghi nhận trong kỳ là các chi phí thực tế phát sinh trong quá trình bán sản phẩm, hàng hoá, cung cấp dịch vụ.

Chi phí quản lý doanh nghiệp được ghi nhận là các chi phí thực tế phát sinh liên quan đến quản lý chung của doanh nghiệp.

4.19 Chi phí thuế TNDN hiện hành, chi phí thuế TNDN hoãn lại

Chi phí thuế thu nhập doanh nghiệp trong kỳ bao gồm thuế thu nhập hiện hành và thuế thu nhập hoãn lại.

Thuế thu nhập hiện hành là khoản thuế được tính dựa trên thu nhập chịu thuế trong kỳ với thuế suất có hiệu lực tại ngày kết thúc kỳ kế toán. Thu nhập chịu thuế chênh lệch so với lợi nhuận kế toán là do điều chỉnh các khoản chênh lệch tạm thời giữa thuế và kế toán cũng như điều chỉnh các khoản thu nhập và chi phí không phải chịu thuế hay không được khấu trừ.

Thuế thu nhập hoãn lại được xác định cho các khoản chênh lệch tạm thời tại ngày kết thúc kỳ kế toán giữa cơ sở tính thuế thu nhập của các tài sản và nợ phải trả và giá trị ghi sổ của chúng cho mục đích báo cáo tài chính.

078
TY
P
TRÌNH
GVAN
NAN
QUẢN

THUYẾT MINH BÁO CÁO TÀI CHÍNH (tiếp theo)

(Thuyết minh này là bộ phận hợp thành và cần được đọc đồng thời với Báo cáo tài chính)

4.20 Công cụ tài chính

Ghi nhận ban đầu

Tài sản tài chính

Tại ngày ghi nhận ban đầu, tài sản tài chính được ghi nhận theo giá gốc cộng các chi phí giao dịch có liên quan trực tiếp đến việc mua sắm tài sản tài chính đó. Tài sản tài chính của Công ty bao gồm: tiền mặt, tiền gửi ngắn hạn, các khoản phải thu khách hàng, phải thu khác và các khoản đầu tư tài chính.

Nợ phải trả tài chính

Tại ngày ghi nhận ban đầu, nợ phải trả tài chính được ghi nhận theo giá gốc cộng các chi phí giao dịch có liên quan trực tiếp đến việc phát hành nợ phải trả tài chính đó. Nợ phải trả tài chính của Công ty bao gồm các khoản vay, phải trả người bán, chi phí phải trả và phải trả khác.

Đánh giá lại sau lần ghi nhận ban đầu

Hiện tại, chưa có quy định về đánh giá lại công cụ tài chính sau ghi nhận ban đầu.

4.21 Thuế suất và các lệ phí nộp Ngân sách mà Công ty đang áp dụng.

- Thuế giá trị gia tăng: Áp dụng mức thuế suất 10% đối với hoạt động xây lắp, sản phẩm đá xây dựng và chuyên nhượng bất động sản.
- Thuế thu nhập doanh nghiệp: Áp dụng mức thuế suất thuế thu nhập doanh nghiệp là 20%.
- Các loại thuế khác và lệ phí nộp theo quy định hiện hành.

4.22 Các bên liên quan

Các bên được coi là liên quan nếu một bên có khả năng kiểm soát hoặc có ảnh hưởng đáng kể đối với bên kia trong việc ra quyết định về các chính sách tài chính và hoạt động.

Đơn vị tính: VND

5. Tiền và các khoản tương đương tiền

	31/3/2023	01/01/2023
Tiền mặt	448.883.664	107.039.273
Tiền gửi ngân hàng	1.865.491.227	250.446.091
Các khoản tương đương tiền (tiền gửi kỳ hạn không quá 3 tháng)		
Cộng	2.314.374.891	357.485.364

6. Đầu tư nắm giữ đến ngày đáo hạn

	31/3/2023		01/01/2023	
	Giá gốc	Giá trị ghi sổ	Giá gốc	Giá trị ghi sổ
Tiền gửi có kỳ hạn còn lại không quá 12 tháng	2.228.000.000		2.228.000.000	0
Cộng	2.228.000.000		2.228.000.000	0

THUYẾT MINH BÁO CÁO TÀI CHÍNH (tiếp theo)

(Thuyết minh này là bộ phận hợp thành và cần được đọc đồng thời với Báo cáo tài chính)

7. Phải thu ngắn hạn của khách hàng

	31/3/2023	01/01/2023
Sở GTVT Quảng Nam	180.315.266	16.008.909.266
BQL DA Đầu tư Xây dựng TP Tam Kỳ	1.028.782.000	1.132.418.000
BQL các công trình giao thông tỉnh Quảng Nam	6.526.987.025	6.919.664.975
Các đối tượng khác	1.828.680.885	1.979.808.021
Cộng	9.564.765.176	26.040.800.262

Trong đó : Phải thu là bên liên quan

	Mối quan hệ	31/3/2023	01/01/2023
Công ty TNHH MTV sửa chữa và XD đường bộ số 1	Công ty con	163.302.450	163.302.450

8. Trả trước cho người bán ngắn hạn :

	31/3/2023	01/01/2023
Công ty TNHH Đầu tư xây dựng Chí Linh Phát	68.151.000	68.151.000
Công ty Sơn Sáu Sang	371.665.000	
Công ty CP tư vấn và DT xây dựng công trình GTVT	500.000.000	
Các đối tượng khác	332.104.142	70.997.990
Cộng	1.271.920.142	139.148.990

9. Phải thu khác

a. Ngắn hạn

	31/3/2023		01/01/2023	
	Giá trị	Dự phòng	Giá trị	Dự phòng
Phải thu về vốn thi công các đội, hạt	5.787.444.301		145.250.000	
Lãi dự thu	50.897.885		45.693.720	
Cổ tức, lợi nhuận được chia	105.602.983		105.602.983	
Chi hộ Công ty CP Giao thông Hà Nội	117.737.000		117.737.000	
Tạm ứng	32.049.000		25.049.000	
Phải thu khác	107.161.286		32.428.259	
Cộng	6.200.892.455		471.760.962	

Trong đó : Cổ tức, lợi nhuận được chia là bên liên quan

	Mối quan hệ	31/3/2023	01/01/2023
Công ty TNHH MTV sửa chữa và XD đường bộ số	Công ty con	105.602.983	105.602.983

THUYẾT MINH BÁO CÁO TÀI CHÍNH (tiếp theo)

(Thuyết minh này là bộ phận hợp thành và cần được đọc đồng thời với Báo cáo tài chính)

b. Dài hạn

	31/3/2023		03/01/1900	
	Giá trị	Dự phòng	Giá trị	Dự phòng
Ký cược, ký quỹ	3.156.441.740		2.792.150.264	
Cộng	3.156.441.740	0	2.792.150.264	0

10. Dự phòng phải thu ngắn hạn khó đòi

	31/3/2023	01/01/2023
Dự phòng cho các khoản nợ phải thu quá hạn :		
- Trên 3 năm	(1.170.460.244)	(1.170.460.244)
Cộng	(1.170.460.244)	(1.170.460.244)

11. Hàng tồn kho

	31/3/2023		01/01/2023	
	Giá gốc	Dự phòng	Giá gốc	Dự phòng
Nguyên liệu, vật liệu	1.931.485.623		2.491.073.531	
Chi phí SX, KD dở dang	16.565.827.886		7.623.909.545	
Thành phẩm	5.269.978.189		4.319.897.947	
Hàng hóa	124.245.000		124.245.000	
Cộng	23.891.536.698		14.559.126.023	

- Không có hàng tồn kho ứ đọng, kém phẩm chất, chậm tiêu thụ tại thời điểm 31/3/2023.
- Không có hàng tồn kho dùng để thế chấp, đảm bảo các khoản nợ tại thời điểm 31/3/2023.

33
ÔNG
CI
NG
HỒN
ẢN
Y-T

THUYẾT MINH BÁO CÁO TÀI CHÍNH (tiếp theo)

(Thuyết minh này là bộ phận hợp thành và cần được đọc đồng thời với Báo cáo tài chính)

12. Tài sản cố định hữu hình

	Nhà cửa, vật kiến trúc VNĐ	Máy móc thiết bị VNĐ	P.tiện vận tải truyền dẫn VNĐ	Cộng VNĐ
Nguyên giá				
Số đầu kỳ	4.766.022.947	61.932.424.834	7.590.000.366	74.288.448.147
Mua sắm trong kỳ				0
Đ/tư XDCB h/thành				0
T/lý, nhượng bán		863.636.363		863.636.363
Số cuối kỳ 31/3/2023	4.766.022.947	61.068.788.471	7.590.000.366	73.424.811.784
Khấu hao				
Số đầu kỳ	3.855.462.898	55.918.000.286	5.667.847.545	65.441.310.729
Khấu hao trong kỳ	22.889.578	364.450.369	80.594.937	467.934.884
T/lý, nhượng bán		863.636.363		863.636.363
Số cuối kỳ 31/3/2023	3.878.352.476	55.418.814.292	5.748.442.482	65.045.609.250
Giá trị còn lại				
Số đầu kỳ	910.560.049	6.014.424.548	1.922.152.821	8.847.137.418
Số cuối kỳ 31/3/2023	887.670.471	5.649.974.179	1.841.557.884	8.379.202.534

- Nguyên giá TSCĐ hữu hình đã khấu hao hết nhưng vẫn còn sử dụng tại ngày 31/3/2023 là 46.651.366.183 đồng.

13. Tài sản cố định vô hình

	Quyền sử dụng đất VNĐ	Quyền sử dụng đất có không thời hạn (ii) VNĐ	Cộng VNĐ
Nguyên giá			
Số đầu kỳ	224.000.000	34.293.600	258.293.600
Tăng trong kỳ			
Giảm trong kỳ			
Số cuối kỳ 31/3/2023	224.000.000	34.293.600	258.293.600
Khấu hao			
Số đầu kỳ		10.777.987	10.777.987
Khấu hao trong kỳ		244.955	244.955
Giảm trong kỳ			
Số cuối kỳ 31/3/2023	0	11.022.942	11.022.942
Giá trị còn lại			
Số đầu kỳ	224.000.000	23.515.613	247.515.613
Số cuối kỳ 31/3/2023	224.000.000	23.270.658	247.270.658

THUYẾT MINH BÁO CÁO TÀI CHÍNH (tiếp theo)

(Thuyết minh này là bộ phận hợp thành và cần được đọc đồng thời với Báo cáo tài chính)

- (i) Quyền sử dụng 200 m² đất tại Thôn Thanh Ly, Xã Bình Nguyên, Huyện Thăng Bình, Tỉnh Quảng Nam. Công ty sử dụng để làm nhà kho, nhà ở cho công nhân.
- (ii) Quyền sử dụng 692.8 m² đất tại thôn Thanh Ly, Xã Bình Nguyên, Huyện Thăng Bình, Tỉnh Quảng Nam, có thời hạn đến tháng 03 năm 2047. Công ty sử dụng để làm nhà kho, nhà ở cho công nhân.

THUYẾT MINH BÁO CÁO TÀI CHÍNH (tiếp theo)

(Thuyết minh này là bộ phận hợp thành và cần được đọc đồng thời với báo cáo tài chính)

14. Đầu tư vào công ty con

Tình hình hoạt động	Tỉ lệ vốn	Tỉ lệ quyền biểu quyết	31/3/2023		01/01/2023	
			Giá gốc	Dự phòng	Giá gốc	Dự phòng
- Công ty TNHH MTV SC&XD Đường bộ số 1	100%	100%	3.000.000.000		3.000.000.000	
Cộng			3.000.000.000		3.000.000.000	

Báo cáo tài chính quý 1 năm 2023 của Công ty TNHH MTV SC&XD Đường bộ số 1 có lãi, vốn chủ sở hữu được bảo toàn. Do đó, khoản đầu tư này được ghi nhận theo giá gốc và không trích lập dự phòng.



THUYẾT MINH BÁO CÁO TÀI CHÍNH (tiếp theo)

(Thuyết minh này là bộ phận hợp thành và cần được đọc đồng thời với Báo cáo tài chính)

15. Chi phí trả trước

a. Ngắn hạn :

	31/3/2023	01/01/2023
Chi phí bảo hiểm	2.383.319	4.766.637
Chi phí cấp quyền khai thác khoáng sản		
Cộng	2.383.319	4.766.637

b. Dài hạn :

	31/3/2023	01/01/2023
Chi phí cấp quyền khai thác khoáng sản	3.199.819.425	3.548.538.400
Chi phí trả trước dài hạn khác	771.539.887	944.533.912
Cộng	3.971.359.312	4.493.072.312

16. Phải trả người bán ngắn hạn

	31/3/2023	01/01/2023
Công ty TNHH Vận tải TM Trường Ngân	446.571.775	
UBND xã Điện Ngọc	889.694.244	889.694.244
Công ty CP đầu tư xây dựng Toàn Trung	994.547.200	1.264.547.200
Công ty CP thương mại và XNK vật tư giao thông	473.440.000	
Các đối tượng khác	2.812.731.384	4.043.173.453
Cộng	5.616.984.603	6.197.414.897

17. Thuế và các khoản phải nộp Nhà nước

	Tại ngày 01/01/2023		Số phải nộp trong kỳ	Số thực nộp trong kỳ	Tại ngày 31/3/2023	
	Phải thu	Phải nộp			Phải thu	Phải nộp
Thuế giá trị gia tăng		647.261.141	228.239.021	875.500.162		0
Thuế thu nhập doanh nghiệp		111.630.075		111.630.075		0
Thuế thu nhập cá nhân	41.236.563			2.566.143	43.802.706	
Thuế tài nguyên		112.272.728	314.281.819	312.618.182		113.936.365
Thuế nhà đất, tiền thuê đất	346.580.128				346.580.128	0
Phí, lệ phí và các khoản phải nộp khác		20.842.228	55.361.130	59.387.628		16.815.730
Cộng	387.816.691	892.006.172	597.881.970	1.361.702.190	390.382.834	130.752.095

Các báo cáo thuế của Công ty sẽ chịu sự kiểm tra của Cơ quan thuế, số thuế được trình bày trên các báo cáo tài chính này có thể thay đổi theo quyết định của Cơ quan thuế.

THUYẾT MINH BÁO CÁO TÀI CHÍNH (tiếp theo)

(Thuyết minh này là bộ phận hợp thành và cần được đọc đồng thời với Báo cáo tài chính)

18. Chi phí phải trả ngắn hạn

	31/3/2023	01/01/2023
Lãi vay dự trả	215.383.115	168.695.170
Chi phí phải trả Dự án KĐT Điện Nam-Điện Ngọc	135.438.538	135.438.538
Chi phí phải trả khác	9.781.818	9.781.818
Cộng	360.603.471	313.915.526

Trong đó : Lãi vay dự trả là bên liên quan

	Mối quan hệ	31/3/2023	01/01/2023
Công ty TNHH MTV sửa chữa và XD đường bộ số	Công ty con	212.176.711	162.984.931

19. Phải trả ngắn hạn khác

	31/3/2023	01/01/2023
Kinh phí công đoàn	167.366.685	197.976.255
Phải trả khối lượng cho các đội	7.158.840.172	3.392.630.875
Nhận ký quỹ, ký cược ngắn hạn	785.000.000	700.000.000
Phải trả khác	386.754.185	400.072.485
Cộng	8.497.961.042	4.690.679.615

20. Vay và nợ thuê tài chính ngắn hạn

	Tại ngày 01/01/2023	Tăng trong kỳ	Giảm trong kỳ	Tại ngày 31/3/2023
Ngân hàng TMCP Ngoại thương Việt Nam-CN Quảng Nam	4.899.143.577	4.546.698.220	4.899.143.577	4.546.698.220
Ngân hàng TMCP Hàng Hải Việt Nam-CN Quảng Nam				
Công ty TNHH MTV sửa chữa và XD đường bộ số 1	2.850.000.000			2.850.000.000
Cộng	7.749.143.577	4.546.698.220	4.899.143.577	7.396.698.220

21. Dự phòng phải trả

	31/3/2023	01/01/2023
Dự phòng phải trả chi phí hoàn nguyên môi trường	1.114.951.831	1.114.951.831
Cộng	1.114.951.831	1.114.951.831

THUYẾT MINH BÁO CÁO TÀI CHÍNH (tiếp theo)

(Thuyết minh này là bộ phận hợp thành và cần được đọc đồng thời với Báo cáo tài chính)

23. Doanh thu bán hàng và cung cấp dịch vụ

	Quý 1 năm 2023	Quý 1 năm 2022	Lũy kế đến 31/3/2022	Lũy kế đến 31/3/2021
Doanh thu xây dựng		3.635.301.852		3.635.301.852
Doanh thu khai thác đá	1.255.627.331	1.317.303.596	1.255.627.331	1.317.303.596
Doanh thu khai thác đất		2.427.386.874		2.427.386.874
Doanh thu khác	245.000.000	172.437.483	245.000.000	172.437.483
Cộng	1.500.627.331	7.552.429.805	1.500.627.331	7.552.429.805

24. Các khoản giảm trừ doanh thu

	Quý 1 năm 2023	Quý 1 năm 2022	Lũy kế đến 31/3/2023	Lũy kế đến 31/3/2022
Quyết toán xây dựng bị cắt giảm		199.467.009	0	199.467.009
Cộng	0	199.467.009	0	199.467.009

25. Giá vốn hàng bán

	Quý 1 năm 2023	Quý 1 năm 2022	Lũy kế đến 31/3/2022	Lũy kế đến 31/3/2021
Giá vốn xây dựng		3.068.385.141		3.068.385.141
Giá vốn khai thác đá	1.047.485.596	1.504.738.772	1.047.485.596	1.504.738.772
Giá vốn khai thác đất		1.458.134.440		1.458.134.440
Giá vốn khác	203.946.529	75.911.016	203.946.529	75.911.016
Cộng	1.251.432.125	6.107.169.369	1.251.432.125	6.107.169.369

26. Doanh thu hoạt động tài chính

	Quý 1 năm 2023	Quý 1 năm 2022	Lũy kế đến 31/3/2023	Lũy kế đến 31/3/2022
Lãi tiền gửi, tiền cho vay	28.601.775	32.718.724	28.601.775	32.718.724
Cộng	28.601.775	32.718.724	28.601.775	32.718.724

27. Chi phí tài chính

	Quý 1 năm 2023	Quý 1 năm 2022	Lũy kế đến 31/3/2023	Lũy kế đến 31/3/2022
Chi phí lãi vay	82.400.392	70.065.968	82.400.392	70.065.968
Phí bảo lãnh ngân hàng	28.407.712	14.227.550	28.407.712	14.227.550
Cộng	110.808.104	84.293.518	110.808.104	84.293.518



THUYẾT MINH BÁO CÁO TÀI CHÍNH (tiếp theo)

(Thuyết minh này là bộ phận hợp thành và cần được đọc đồng thời với Báo cáo tài chính)

28. Thu nhập khác

	Quý 1 năm 2023	Quý 1 năm 2022	Lũy kế đến 31/3/2023	Lũy kế đến 31/3/2022
Lãi từ thanh lý tài sản cố định	257.700.000		257.700.000	0
Các khoản khác	6.500.000	172.805.180	6.500.000	172.805.180
Cộng	264.200.000	172.805.180	264.200.000	172.805.180

29. Chi phí khác

	Quý 1 năm 2023	Quý 1 năm 2022	Lũy kế đến 31/3/2023	Lũy kế đến 31/3/2022
Chi phí phạt thuế, chậm nộp	15.000.000		15.000.000	0
Các khoản khác		5.010	0	5.010
Cộng	15.000.000	5.010	15.000.000	5.010

30. Chi phí thuế thu nhập doanh nghiệp hiện hành

	Quý 1 năm 2023	Quý 1 năm 2022	Lũy kế đến 31/3/2022	Lũy kế đến 31/3/2021
Tổng lợi nhuận kế toán trước thuế	-498.840.786	351.169.111	-498.840.786	351.169.111
Điều chỉnh các khoản thu nhập chịu thuế				
Điều chỉnh tăng	53.100.000	27.405.010	53.100.000	27.405.010
Điều chỉnh giảm				
Tổng thu nhập chịu thuế	-445.740.786	378.574.121	-445.740.786	378.574.121
Chi phí thuế thu nhập doanh nghiệp hiện hành		75.714.824		75.714.824
Trong đó :				
- Chi phí thuế TNDN hiện hành phát sinh kỳ này:	0	75.714.824	0	75.714.824
- Điều chỉnh chi phí thuế TNDN hiện hành kỳ trước vào chi phí thuế TNDN hiện hành kỳ này			0	

31. Sự kiện phát sinh sau ngày kết thúc kỳ kế toán

Không có sự kiện nào phát sinh sau ngày kết thúc kỳ kế toán yêu cầu phải điều chỉnh hoặc công bố trong Báo cáo tài chính

THUYẾT MINH BÁO CÁO TÀI CHÍNH (tiếp theo)

(Thuyết minh này là bộ phận hợp thành và cần được đọc đồng thời với Báo cáo tài chính)

32. Số liệu so sánh

Số liệu so sánh của Bảng cân đối kế toán là số liệu trên báo cáo tài chính cho năm tài chính kết thúc ngày 31/12/2022 đã được kiểm toán và soát xét bởi AAC, số liệu so sánh của Báo cáo kết quả hoạt động kinh doanh và Báo cáo lưu chuyển tiền tệ là số liệu trên báo cáo tài chính cho kỳ kế toán Quý 1 năm 2022 được lập bởi Công ty. Một số chỉ tiêu so sánh trên báo cáo tài chính đã được trình bày lại nhằm đảm bảo tính chất so sánh với các số liệu kỳ này, phù hợp với quy định về lập báo cáo tài chính tại Thông tư số 200/2014/TT-BTC ngày 22/12/2014 của Bộ Tài chính hướng dẫn Chế độ kế toán doanh nghiệp.

Người lập biểu



Võ Thị Minh Loan

Quảng Nam, ngày 26 tháng 4 năm 2022


Kế toán trưởng



Đặng Thơ



Tổng Giám đốc



Nguyễn Tuấn Anh



**CTY CP CÔNG TRÌNH
GTVT QUẢNG NAM**

Số Mq / GTr-BTGĐ

V/v: giải trình báo cáo KQKD Quý 1/2023

**CỘNG HÒA XÃ HỘI CHỦ NGHĨA VIỆT NAM
Độc lập - Tự do - Hạnh phúc**

Quảng Nam, ngày 26 tháng 4 năm 2023

Kính gửi: - Ủy ban Chứng khoán Nhà nước
- Sở giao dịch chứng khoán Hà Nội

1. Tên công ty: Công ty CP công trình GTVT Quảng Nam
2. Mã chứng khoán: QTC
3. Địa chỉ trụ sở chính: Số 10, Nguyễn Du, Tp Tam Kỳ, tỉnh Quảng Nam
4. Điện thoại: 0235.3851734 Fax: 0235.3852098
5. Người thực hiện công bố thông tin: Nguyễn Tuấn Anh

6. Nội dung của thông tin công bố:

6.1 Báo cáo tài chính Quý 1 năm 2023 của Công ty CP công trình GTVT Quảng Nam được lập ngày 26/4/2023 gồm: BCDKT, BCKQKD, BCLCTT, TMBCTC.

6.2 Nội dung giải trình:

Công ty CP công trình GTVT Quảng Nam xin giải trình về việc kết quả kinh doanh Quý 1/2023 giảm hơn mười phần trăm (10%) so với Quý 1/2022 như sau:

Trong Quý 1/2023 mới bắt đầu việc thực hiện thi công công trình, vì vậy chưa phát sinh doanh thu hoạt động xây lắp. Doanh thu bán hàng và cung cấp dịch vụ là 1,5 tỷ đồng chủ yếu từ hoạt động khai thác đá, dẫn đến lợi nhuận sau thuế của quý 1/2023 giảm hơn 10% so với quý 1/2022.

7. Địa chỉ Website đăng tải toàn bộ báo cáo tài chính : www.cotracoqna.vn

Chúng tôi xin cam kết các thông tin công bố trên đây là đúng sự thật và hoàn toàn chịu trách nhiệm trước pháp luật về nội dung thông tin công bố.

Nơi nhận:

- Như trên;
- Lưu TC-KT.



NGƯỜI THỰC HIỆN CBTT

Nguyễn Tuấn Anh