

Số/ No.: 230509/ VCFM-ETFVN100

Tp. HCM, Ngày 09 tháng 05 năm 2023
Ho Chi Minh City, 09 May 2023

CÔNG BỐ THÔNG TIN ĐỊNH KỲ
PERIODIC INFORMATION DISCLOSURE

Kính gửi/ To: Ủy Ban Chứng Khoán Nhà nước/ The State Securities Commission Of Vietnam
Sở Giao Dịch Chứng khoán TP. HCM/ Ho Chi Minh City Stock Exchange

1. Tên Công ty quản lý quỹ/Name of Fund management company:

Công ty Cổ phần Quản lý Quỹ VinaCapital / VinaCapital Fund Management JSC (“VinaCapital”)

- Tên Quỹ ETF niêm yết/ Fund name: Quỹ ETF VinaCapital VN100
- Mã chứng khoán/ Stock code: **FUEVN100**
- Địa chỉ Trụ sở chính /Address: Lầu 17, Tòa Nhà Sun Wah, 115 Nguyễn Huệ, Quận 1, TP. Hồ Chí Minh
Head quarter address: 17th Floor, Sun Wah Tower, 115 Nguyen Hue Street, District 1, HCM city
- Điện thoại liên hệ/Tel.: (84 - 28) 3827 8535 Fax: (84 - 28) 3827 8536
- E-mail: irwm@vinacapital.com

2. Nội dung thông tin công bố/Contents of disclosure:

Báo cáo hoạt động đầu tư tháng 04 năm 2023.
Monthly Report on Investment activities for April 2023.

3. Thông tin này được công bố trên trang thông tin điện tử của Quỹ ETF/ Công Ty Quản Lý Quỹ vào ngày 09/05/2023 tại đường dẫn: <https://wm.vinacapital.com/> của quỹ ETF/ Công Ty Quản Lý Quỹ.
This information was disclosed on the Company's/Fund's website on 09 May 2023 at: <https://wm.vinacapital.com/>.

Chúng tôi xin cam kết các thông tin công bố trên đây là đúng sự thật và hoàn toàn chịu trách nhiệm trước pháp luật về nội dung các thông tin đã công bố.

We hereby certify that the information provided is true and correct and we bear the full responsibility to the law.

Tài liệu đính kèm/Attached documents:

- Báo cáo hoạt động đầu tư tháng 04 năm 2023.
Monthly Report on Investment activities for April 2023.

Đại diện Công ty cổ phần Quản lý quỹ VinaCapital
Representative of VinaCapital Fund Management JSC

Người được ủy quyền CBTT

Person authorized to disclose information

(Ký, ghi rõ họ tên, chức vụ, đóng dấu)

(Signature, full name, position, and seal)



Đình Gia Ninh

Trưởng bộ phận Kiểm Soát Nội Bộ
Head of Internal Control

BÁO CÁO THU NHẬP
STATEMENT OF COMPREHENSIVE INCOME

Tháng 04 năm 2023/ April 2023

Tên Quỹ:	Quỹ ETF VinaCapital VN100
Fund name:	VinaCapital VN100 ETF
Tên Công ty quản lý quỹ:	Công Ty Cổ Phần Quản Lý Quỹ VinaCapital
Fund Management Company:	VinaCapital Fund Management Joint Stock Company
Tên ngân hàng giám sát:	Ngân hàng TMCP Đầu tư và Phát triển Việt Nam Chi nhánh Nam Kỳ Khởi Nghĩa
Supervising bank:	Bank for Investment and Development of Vietnam JSC - Nam Ky Khoi Nghia Branch
Ngày lập báo cáo:	Ngày 04 tháng 05 năm 2023
Reporting Date:	4-May-2023

Chỉ tiêu Indicator	Mã số Code	Thuyết minh Note	Năm 2023 Year 2023		Năm 2022 Year 2022	
			Tháng 04 năm 2023 April 2023	Số lũy kế Year-to-date	Tháng 04 năm 2022 April 2022	Số lũy kế Year-to-date
I. THU NHẬP, DOANH THU HOẠT ĐỘNG ĐẦU TƯ Investment income	01		(2,427,623,031)	8,809,868,749	(16,066,742,593)	(18,021,694,741)
1.1. Cổ tức được chia Dividend income	02		134,368,000	955,575,500	23,082,000	177,542,800
1.2. Tiền lãi được nhận Interest income	03		101,659	577,029	222,455	1,328,157
Lãi tiền gửi ngân hàng Interest income from bank deposits	03.1		101,659	577,029	222,455	1,328,157
Lãi chứng chỉ tiền gửi Interest income from Certificates of Deposit	03.2		-	-	-	-
Lãi trái phiếu Interest income from bonds	03.3		-	-	-	-
Tiền lãi hợp đồng mua lại đảo ngược được nhận Reverse repo contract Interest received	03.4		-	-	-	-
1.3. Lãi (lỗ) bán các khoản đầu tư Realized gain (losses) from disposal investments	04		(1,078,829,811)	(2,924,712,346)	150,284,022	3,484,920,810
1.4. Chênh lệch tăng, giảm đánh giá lại các khoản đầu tư chưa thực hiện Unrealized gain (losses) from investment revaluation	05		(1,483,262,879)	10,778,428,566	(16,240,331,070)	(21,685,486,508)
1.5. Doanh thu khác Other income	06		-	-	-	-
1.6. Chênh lệch lãi, lỗ tỷ giá hối đoái đã và chưa thực hiện Realized and unrealized gain (losses) from foreign exchange	07		-	-	-	-
1.7. Doanh thu khác về đầu tư Other investment income	08		-	-	-	-
1.8. Dự phòng nợ phải thu và dự thu khó đòi về cổ tức, tiền lãi và xử lý tổn thất nợ phải thu khó đòi về cổ tức, tiền lãi Provisions for bad debts from dividends, interest income and written off bad debts from dividends, interest income	09		-	-	-	-
II. CHI PHÍ ĐẦU TƯ INVESTMENT EXPENSES	10		9,147,000	24,486,976	16,477,641	48,606,143
2.1. Chi phí giao dịch mua, bán các khoản đầu tư Expense for purchasing and selling investments	11		9,147,000	24,486,976	16,477,641	48,606,043
Phí môi giới Brokerage fee	11.1		9,147,000	24,486,976	16,477,641	48,606,043
Chi phí thanh toán bù trừ Clearing settlement fee	11.2		-	-	-	-
2.2. Chi phí dự phòng nợ phải thu khó đòi và xử lý tổn thất phải thu khó đòi Provision expense	12		-	-	-	-
2.3. Chi phí lãi vay Borrowing interest expense	13		-	-	-	-
2.4. Chi phí dự phòng giảm giá tài sản nhận thế chấp và xử lý tổn thất các khoản đầu tư cho vay có tài sản nhận thế chấp Impairment expense for devaluation of assets received as pledge	14		-	-	-	-
2.5. Chi phí đầu tư khác Other investment expenses	15		-	-	-	-



Chỉ tiêu Indicator	Mã số Code	Thuyết minh Note	Năm 2023 Year 2023		Năm 2022 Year 2022	
			Tháng 04 năm 2023 April 2023	Số lũy kế Year-to-date	Tháng 04 năm 2022 April 2022	Số lũy kế Year-to-date
III. CHI PHÍ HOẠT ĐỘNG CỦA QUỸ OPERATING EXPENSES	20		222,505,138	908,859,572	197,629,512	735,335,343
3.1. Phí quản lý Quỹ mở Management fee	20.1		137,175,501	532,095,917	105,674,716	381,639,249
3.2. Phí dịch vụ lưu ký tài sản Quỹ mở Custodian fee	20.2		24,368,211	101,586,647	31,875,307	117,268,138
<i>Phí dịch vụ lưu ký - bảo quản tài sản Custodian service - Safe Custody Fee</i>	<i>20.2.1</i>		20,000,000	80,000,000	20,000,000	80,000,000
<i>Phí dịch vụ lưu ký - giao dịch chứng khoán Custodian service - Transaction fee</i>	<i>20.2.2</i>		1,829,400	12,144,748	7,470,528	22,701,753
<i>Phí dịch vụ lưu ký cho chứng khoán cơ sở, phí quản lý vị thế và tài sản phái sinh trả cho VSD Custodian service - Depository fee, Position and Margin management fee paid to VSD</i>	<i>20.2.3</i>		2,538,811	9,441,899	4,404,779	14,566,385
3.3. Phí dịch vụ giám sát Supervising fee	20.3		5,500,000	22,000,000	5,500,000	22,000,000
3.4. Phí dịch vụ quản trị Quỹ mở Fund administrative fee	20.4		16,500,000	66,000,000	16,500,000	66,000,000
3.5. Phí dịch vụ đại lý chuyển nhượng Transfer agent fee	20.5		5,500,000	22,000,000	5,500,000	22,000,000
3.6. Phí dịch vụ khác của Nhà cung cấp dịch vụ cho Quỹ mở Other service fees	20.6		8,252,760	32,917,258	8,219,170	32,876,678
<i>3.6.1. Phí cung cấp dịch vụ tính giá trị tài sản ròng tham chiếu (INAV) trả cho HOSE Accrual expenses payable to HOSE for INAV calculation</i>	<i>20.6.1</i>		4,126,380	16,458,629	4,109,585	16,438,339
<i>3.6.2. Phí cấp quyền sử dụng chỉ số trả cho HOSE Accrual expenses payable to HOSE for Index usage</i>	<i>20.6.2</i>		4,126,380	16,458,629	4,109,585	16,438,339
3.7. Chi phí họp, Đại hội Quỹ mở Meeting and General Meeting expense	20.7		-	-	-	-
3.8. Chi phí kiểm toán Audit fee	20.8		19,908,666	61,949,750	10,849,319	43,397,278
3.9. Chi phí thanh lý tài sản Quỹ mở Asset disposal expense	20.9		-	-	-	-
3.10. Chi phí hoạt động khác Other operating expenses	20.10		5,300,000	70,310,000	13,511,000	50,154,000
<i>Thù lao ban đại diện Quỹ Remuneration of Fund's Board of Representatives</i>	<i>20.10.01</i>		2,000,000	8,000,000	2,000,000	8,000,000
<i>Chi phí công tác, họp của ban đại diện Fund's Board of Representatives travelling, meeting expenses</i>	<i>20.10.02</i>		-	-	-	-
<i>Chi phí báo cáo thường niên Annual report expenses</i>	<i>20.10.03</i>		-	-	-	-
<i>Chi phí cung cấp báo giá chứng khoán Price feed fee</i>	<i>20.10.04</i>		-	-	-	-
<i>Chi phí dịch vụ tư vấn pháp lý Legal consultancy expenses</i>	<i>20.10.05</i>		-	-	-	-
<i>Chi phí thiết lập Quỹ Set up fee</i>	<i>20.10.06</i>		-	-	-	-
<i>Phí quản lý thường niên trả UBCKNN Annual fee paid to SSC</i>	<i>20.10.07</i>		-	7,500,000	-	-
<i>Phí ngân hàng Bank charges</i>	<i>20.10.08</i>		-	-	11,000	154,000
<i>Chi phí công bố thông tin của Quỹ Expenses for information disclosure of the Fund</i>	<i>20.10.09</i>		-	-	-	-
<i>Phí thiết kế, in ấn, gửi thư... Designing, printing, posting... expenses</i>	<i>20.10.10</i>		-	-	-	-
<i>Phí thực hiện quyền trả cho VSD Fee paid to VSD for getting the list of investors</i>	<i>20.10.11</i>		3,300,000	23,700,000	10,500,000	10,500,000
<i>Phí đăng ký niêm yết bổ sung trả VSD Additional registration fee paid to VSD</i>	<i>20.10.12</i>		-	1,000,000	1,000,000	1,000,000
<i>Phí niêm yết Listing fee</i>	<i>20.10.13</i>		-	30,000,000	-	30,500,000

Chỉ tiêu Indicator	Mã số Code	Thuyết minh Note	Năm 2023 Year 2023		Năm 2022 Year 2022	
			Tháng 04 năm 2023 April 2023	Số lũy kế Year-to-date	Tháng 04 năm 2022 April 2022	Số lũy kế Year-to-date
Chi phí khác Other expenses	20.10.14		-	110,000	-	-
IV. KẾT QUẢ HOẠT ĐỘNG ĐẦU TƯ GAIN (LOSSES) FROM INVESTMENT (23 = 01-10-20)	23		(2,659,275,169)	7,876,522,201	(16,280,849,746)	(18,805,636,127)
V. KẾT QUẢ THU NHẬP VÀ CHI PHÍ KHÁC OTHER INCOME AND EXPENSE	24		-	-	-	-
5.1. Thu nhập khác Other income	24.1		-	-	-	-
5.2. Chi phí khác Other expenses	24.2		-	-	-	-
VI. TỔNG LỢI NHUẬN KẾ TOÁN TRƯỚC THUẾ PROFIT BEFORE TAX (30=23+24)	30		(2,659,275,169)	7,876,522,201	(16,280,849,746)	(18,805,636,127)
6.1. Lợi nhuận/(lỗ) đã thực hiện Realized profit (losses)	31		(1,176,012,290)	(2,901,906,365)	(40,518,676)	2,879,850,381
6.2. Lợi nhuận/(lỗ) chưa thực hiện Unrealized profit (losses)	32		(1,483,262,879)	10,778,428,566	(16,240,331,070)	(21,685,486,508)
VII. CHI PHÍ THUẾ TNDN CORPORATE INCOME TAX	40		-	-	-	-
VIII. LỢI NHUẬN KẾ TOÁN SAU THUẾ TNDN PROFIT AFTER TAX (41=30-40)	41		(2,659,275,169)	7,876,522,201	(16,280,849,746)	(18,805,636,127)

Người lập:



Nguyễn Tuấn Ngọc
Kế toán

Người duyệt:



Vũ Hoàng Kiều Oanh
Kế toán trưởng



Brook Colin Taylor
Tổng Giám Đốc



(Ban hành kèm theo Thông tư số 181/2015/TT-BTC ngày 13 tháng 11 năm 2015 của Bộ Tài chính hướng dẫn thành lập và quản lý quỹ hoán đổi danh mục)
(Issued in association with Circular 181/2015/TT-BTC dated 13 Nov 2015 guiding establishment and management of Exchange Traded Fund)

BÁO CÁO TÌNH HÌNH TÀI CHÍNH
STATEMENT OF FINANCIAL POSITION

Tại ngày 30 tháng 04 năm 2023/ As at 30 April 2023

Tên Quỹ: Quỹ ETF VinaCapital VN100
Fund name: VinaCapital VN100 ETF
Tên Công ty quản lý quỹ: Công Ty Cổ Phần Quản Lý Quỹ VinaCapital
Fund Management Company: VinaCapital Fund Management Joint Stock Company
Tên ngân hàng giám sát: NH TMCP Đầu tư và Phát triển Việt Nam Chi nhánh Nam Kỳ Khởi Nghĩa
Supervising bank: Bank for Investment and Development of VietNam JSC - Nam Ky Khoi Nghia Branch
Ngày lập báo cáo: Ngày 04 tháng 05 năm 2023
Reporting Date: 4-May-2023

Chỉ tiêu Indicator	Mã số Code	Thuyết minh Note	Ngày 30 tháng 04 năm 2023 As at 30 April 2023	Ngày 31 tháng 03 năm 2023 As at 31 March 2023
I. TÀI SẢN ASSETS	I			
1. Tiền gửi ngân hàng và tương đương tiền Cash at bank and cash equivalent	110		1,729,679,363	407,202,643
1.1. Tiền gửi ngân hàng Cash at bank	111		1,729,679,363	407,202,643
Tiền gửi của nhà đầu tư cho hoạt động mua chứng chỉ quỹ Cash at bank for Fund's subscription	111.1		-	-
Tiền phải trả cho Nhà đầu tư về mua lại Chứng chỉ quỹ Cash at bank for Fund's redemption	111.2		-	-
Tiền gửi ngân hàng cho hoạt động của Quỹ Cash at bank for Fund's operation	111.3		1,729,679,363	407,202,643
Tiền gửi ký quỹ cho hoạt động đầu tư chứng khoán phái sinh Margin account for trading derivatives	111.4		-	-
1.2. Tiền gửi có kỳ hạn dưới ba (03) tháng Deposit with term less than three (03) months	112		-	-
2. Các khoản đầu tư thuần Net Investments	120		242,680,778,620	248,989,220,310
2.1. Các khoản đầu tư Investments	121		242,680,778,620	248,989,220,310
Cổ phiếu niêm yết Listed Shares	121.1		242,680,778,620	248,989,220,310
Cổ phiếu chưa niêm yết Unlisted Shares	121.2		-	-
Trái phiếu niêm yết Listed Bonds	121.3		-	-
Trái phiếu chưa niêm yết Unlisted Bonds	121.4		-	-
Chứng chỉ tiền gửi Certificates of Deposit	121.5		-	-



Chỉ tiêu Indicator	Mã số Code	Thuyết minh Note	Ngày 30 tháng 04 năm 2023 As at 30 April 2023	Ngày 31 tháng 03 năm 2023 As at 31 March 2023
Hợp đồng tiền gửi có kỳ hạn trên ba (03) tháng Deposits with term over three (03) months	121.6		-	-
Quyền mua chứng khoán Investment - Rights	121.7		-	-
Hợp đồng tương lai chỉ số Index future contracts	121.8		-	-
Đầu tư khác Other Investments	121.9		-	-
Hợp đồng mua lại đảo ngược Reverse repo contracts	121.10		-	-
2.2. Dự phòng giảm giá tài sản nhận thế chấp Impairment of devaluation of pledged assets	122		-	-
3. Các khoản phải thu Receivables	130		3,870,090,000	434,582,500
3.1 Phải thu về bán các khoản đầu tư Receivables from investments sold but not yet settled	131		3,776,945,000	-
Trong đó: Phải thu khó đòi về bán các khoản đầu tư In which: Overdue receivables from selling investments	132		-	-
3.2. Phải thu và dự thu cổ tức, tiền lãi các khoản đầu tư Dividend and interest receivables	133		93,145,000	434,582,500
3.2.1. Phải thu cổ tức, tiền lãi đến ngày nhận Dividend and interest receivables on or after payment date	134		-	-
Phải thu cổ tức Dividend receivables	134.1		-	-
Phải thu trái tức Coupon receivables	134.2		-	-
Phải thu lãi tiền gửi có kỳ hạn dưới 3 tháng Interest receivables from deposit with term less than three (03) months	134.3		-	-
Phải thu lãi tiền gửi có kỳ hạn trên 3 tháng Interest receivables from deposit with term more than three (03) months	134.4		-	-
Phải thu lãi chứng chỉ tiền gửi Interest receivables from Certificates of Deposit	134.5		-	-
Trong đó: Phải thu khó đòi về cổ tức, tiền lãi đến ngày nhận nhưng chưa nhận được In which: Overdue receivables from dividend, interest income	135		-	-
3.2.2. Dự thu cổ tức, tiền lãi chưa đến ngày nhận Dividend and interest receivables before payment date	136		93,145,000	434,582,500
Dự thu cổ tức Dividend receivables	136.1		93,145,000	434,582,500
Dự thu lãi trái phiếu Interest accrual from bonds	136.2		-	-
Dự thu lãi tiền gửi có kỳ hạn dưới 3 tháng Interest accrual from deposits with term less than three (03) months	136.3		-	-
Dự thu lãi tiền gửi có kỳ hạn trên 3 tháng Interest accrual from deposit with term more than three (03) months	136.4		-	-
Dự thu lãi chứng chỉ tiền gửi Interest accrual from Certificates of Deposit	136.5		-	-

Chi tiêu Indicator	Mã số Code	Thuyết minh Note	Ngày 30 tháng 04 năm 2023 As at 30 April 2023	Ngày 31 tháng 03 năm 2023 As at 31 March 2023
Dự thu lãi hợp đồng mua lại đảo ngược Interest receivables from reverse repo contracts	136.6		-	-
3.3. Các khoản phải thu khác Other receivables	137		-	-
Phải thu cho khoản cổ phiếu hạn chế chờ mua Receivable from AP/Investors on securities on hold of buying	137.1		-	-
Các tài sản khác Other assets	137.2		-	-
Các khoản khác Others	137.3		-	-
3.4. Dự phòng nợ phải thu khó đòi Provision for doubtful debt	138		-	-
TỔNG TÀI SẢN TOTAL ASSETS	100		248,280,547,983	249,831,005,453
II. NỢ PHẢI TRẢ TOTAL LIABILITIES	II		-	-
1. Vay ngắn hạn Short-term loans	311		-	-
Gốc hợp đồng repo Repo contracts - Principal	311.1		-	-
Vay ngắn hạn Short-term loans	311.2		-	-
2. Phải trả về mua các khoản đầu tư Payables for securities bought but not yet settled	312		1,175,825,000	-
3. Phải trả phí cho các Đại lý phân phối, Công ty quản lý quỹ về mua bán Chứng chỉ quỹ Subscription and Redemption fee payable to distributors and fund management company	313		-	-
Phải trả phí cho các Đại lý phân phối về mua bán Chứng chỉ quỹ Subscription and Redemption fee payable to distributors	313.1		-	-
Phải trả phí cho Công ty quản lý quỹ về mua bán Chứng chỉ quỹ Subscription and Redemption fee payable to fund management company	313.2		-	-
4. Thuế và các khoản phải nộp Nhà nước Tax payables and obligations to the State Budget	314		-	-
5. Phải trả thu nhập cho Nhà đầu tư Profit distribution payables	315		-	-
6. Chi phí phải trả Expense Accruals	316		65,483,935	130,191,084
Phí giao dịch Transaction fee	316.1		7,429,156	-
Phải trả phí môi giới Brokerage fee payables	316.1.1		7,429,156	-
Phải trả phí giao dịch thanh toán bù trừ chứng khoán Clearing Settlement Fee payables	316.1.2		-	-
Trích trước phí kiểm toán Accrued expense for audit fee	316.2		56,054,779	124,191,084



Chỉ tiêu Indicator	Mã số Code	Thuyết minh Note	Ngày 30 tháng 04 năm 2023 As at 30 April 2023	Ngày 31 tháng 03 năm 2023 As at 31 March 2023
Trích trước phí họp đại hội thường niên Accrued expense for Annual General meeting	316.3		-	-
Trích trước phí báo cáo thường niên Accrued expense for Annual report	316.4		-	-
Trích trước thù lao ban đại diện quỹ Accrued expense for Remuneration Payable to Fund's Board of Representatives	316.5		2,000,000	6,000,000
Trích trước phí quản lý niêm yết hàng năm tại SGDCK Accrued expense for annual listing fee at HOSE	316.6		-	-
Trích trước lãi vay ngắn hạn của hợp đồng vay và hợp đồng repo Accrued Interest Expense of short-term loan contracts and repo contracts	316.7		-	-
7. Phải trả cho Nhà đầu tư về mua Chứng chỉ quỹ Subscription payables to investors	317		-	-
Phải trả cho nhà đầu tư chờ mua chứng chỉ quỹ Subscription Pending allotment	317.1		-	-
Phải trả nhà đầu tư trên tài sản giữ hộ Payables to investors for investment bought on behalf	317.2		-	-
8. Phải trả cho Nhà đầu tư về mua lại Chứng chỉ quỹ Redemption payables to investors	318		-	-
9. Phải trả dịch vụ quản lý Quỹ mở Fund management related service expense payable	319		222,705,518	225,005,670
Trích trước phải trả phí quản lý Accrued expense for Management fee	319.1		137,175,501	138,214,244
Trích trước phí lưu ký tài sản Quỹ mở Accrued expense for Custodian fee	319.2		21,485,831	20,000,000
Phí dịch vụ lưu ký - bảo quản tài sản Custodian service - Safe Custody Fee	319.2.1		20,000,000	20,000,000
Phí dịch vụ lưu ký - giao dịch chứng khoán Custodian service - Transaction fee	319.2.2		1,485,831	-
Phí dịch vụ lưu ký cho chứng khoán cơ sở, phí quản lý vị thế và tài sản phái sinh trả cho VSD Custodian service - Depository fee, Position and Margin management fee paid to VSD	319.2.3		-	-
Trích trước phí quản trị quỹ Accrued expense for Fund administration fee	319.3		16,500,000	16,500,000
Trích trước phí giám sát Accrued expense for Supervising fee	319.4		5,500,000	5,500,000
Trích trước phí dịch vụ đại lý chuyển nhượng Accrued expense for Transfer agency fee	319.5		5,500,000	16,500,000
Dự chi phí cung cấp dịch vụ tính giá trị tài sản ròng tham chiếu (iNAV) cho HOSE Accrued expense for payable to HOSE for iNAV calculation	319.6		18,272,093	14,145,713
Dự chi phí cấp quyền sử dụng chỉ số cho HOSE Accrued expense for payable to HOSE for Index usage	319.7		18,272,093	14,145,713
10. Phải trả, phải nộp khác Other payables	320		-	-
Phải trả phí báo giá Price feed fee payable	320.1		-	-

Chỉ tiêu Indicator	Mã số Code	Thuyết minh Note	Ngày 30 tháng 04 năm 2023 As at 30 April 2023	Ngày 31 tháng 03 năm 2023 As at 31 March 2023
Trích trước phí công tác, họp của ban đại diện Accrued expense for Fund's Board of Representatives travelling, meeting	320.2		-	-
Trích trước phí quản lý thường niên trả cho UBCKNN Accrued expense for Annual Fee paid to SSC	320.3		-	-
Phải trả khác Other payables	320.4		-	-
TỔNG NỢ PHẢI TRẢ TOTAL LIABILITIES	300		1,464,014,453	355,196,754
III. GIÁ TRỊ TÀI SẢN RÒNG CÓ THỂ PHÂN PHỐI CHO NHÀ ĐẦU TƯ NẪM GIỮ CHỨNG CHỈ QUỸ MỞ (I-II) DISTRIBUTABLE NET ASSET VALUE (I-II)	400		246,816,533,530	249,475,808,699
1. Vốn góp của Nhà đầu tư Contributed capital	411		185,000,000,000	185,000,000,000
1.1 Vốn góp phát hành Capital from subscription	412		200,000,000,000	200,000,000,000
1.2 Vốn góp mua lại Capital from redemption	413		(15,000,000,000)	(15,000,000,000)
2. Thặng dư vốn góp của Nhà đầu tư Share premium	414		86,791,123,883	86,791,123,883
3. Lợi nhuận chưa phân phối Undistributed earnings	420		(24,974,590,353)	(22,315,315,184)
IV. GIÁ TRỊ TÀI SẢN RÒNG QUỸ MỞ TRÊN 1 ĐƠN VỊ CHỨNG CHỈ QUỸ (IV=(I-II)/VI.4) NET ASSET VALUE PER FUND CERTIFICATE	430		13,341.43	13,485.18
V. LỢI NHUẬN ĐÃ PHÂN PHỐI CHO NHÀ ĐẦU TƯ DISTRIBUTED EARNINGS	440		-	-
1. Lợi nhuận/Tài sản đã phân phối cho Nhà đầu tư trong kỳ Distributed earnings assets in the period	441		-	-
2. Lợi nhuận đã phân phối cho Nhà đầu tư lũy kế từ khi thành lập Quỹ mở đến kỳ lập báo cáo này Accumulated distributed profit/ assets	442		-	-
VI. CÁC CHỈ TIÊU NGOÀI BÁO CÁO TÌNH HÌNH TÀI CHÍNH OFF BALANCE SHEET ITEMS	VI		-	-
1. Tài sản nhận thế chấp Assets received as pledge	001		-	-
2. Nợ khó đòi đã xử lý Written off bad debts	002		-	-
3. Ngoại tệ các loại Foreign currencies	003		-	-
4. Số lượng Chứng chỉ quỹ đang lưu hành Number of outstanding fund certificates	004		18,500,000	18,500,000

Người lập

Người duyệt




Chi tiêu Indicator	Mã số Code	Thuyết minh Note	Ngày 30 tháng 04 năm 2023 As at 30 April 2023	Ngày 31 tháng 03 năm 2023 As at 31 March 2023
-----------------------	---------------	------------------------	---	--

Nguyễn Tuấn Ngọc
Kế toán



Võ Hoàng Kiều Oanh
Kế toán trưởng




BÁO CÁO THAY ĐỔI GIÁ TRỊ TÀI SẢN RÒNG, GIAO DỊCH CHỨNG CHỈ QUỸ
REPORT ON CHANGE OF NET ASSET VALUE, TRADING OF FUND CERTIFICATE

Tháng 04 năm 2023/ April 2023

Tên Quỹ: Quỹ ETF VinaCapital VN100
Fund name: VinaCapital VN100 ETF
Tên Công ty quản lý quỹ: Công Ty Cổ Phần Quản Lý Quỹ VinaCapital
Fund Management Company: VinaCapital Fund Management Joint Stock Company
Tên ngân hàng giám sát: Ngân hàng TMCP Đầu tư và Phát triển Việt Nam Chi nhánh Nam Kỳ Khởi Nghĩa
Supervising bank: Bank for Investment and Development of VietNam JSC - Nam Ky Khoi Nghia Branch
Ngày lập báo cáo: Ngày 04 tháng 05 năm 2023
Reporting Date: 4-May-2023

STT No	Nội dung Item	Mã số Code	Tháng 04 năm 2023 April 2023	Tháng 03 năm 2023 March 2023
I	I. Giá trị tài sản ròng của Quỹ ETF (NAV) đầu kỳ Net Asset Value (NAV) at the beginning of period	4060	249,475,808,699	236,036,477,968
II	II. Thay đổi NAV so với kỳ trước (= II.1 + II.2), trong đó: Change of NAV during the period (= II.1 + II.2), of which:	4061	(2,659,275,169)	13,439,330,731
	II.1. Thay đổi NAV do biến động thị trường và hoạt động giao dịch của Quỹ ETF trong kỳ Changes of NAV due to market fluctuation and the fund's investment during the period	4062	(2,659,275,169)	13,439,330,731
	II.2. Thay đổi NAV do phân chia Lợi nhuận/Tài sản của Quỹ ETF cho Nhà đầu tư trong kỳ Change of NAV due to profit distribution to investors during the period	4063	-	-
III	III. Thay đổi NAV do hoán đổi lại, phát hành thêm Chứng chỉ Quỹ ETF (= III.1 + III.2) Change of NAV due to redemption, subscription of Fund Certificate (= III.1 + III.2)	4064	-	-
	III.1. Khoản thu từ việc phát hành bổ sung Chứng chỉ Quỹ ETF Increase from Subscription of Fund Certificate	4065	-	-
	III.2. Khoản thanh toán từ việc hoán đổi lại Chứng chỉ Quỹ ETF Decrease from Redemption of Fund Certificate	4066	-	-
IV	IV. Giá trị tài sản ròng của Quỹ ETF cuối kỳ (= I + II + III) NAV at the end of period (= I + II + III)	4067	246,816,533,530	249,475,808,699
V	V. Giá trị tài sản ròng trên một đơn vị quỹ cuối kỳ NAV per unit at the end of period	4067.1	13,341.43	13,485.18

Người lập



Nguyễn Tuấn Ngọc
Kế toán

Người duyệt



Võ Hoàng Kiều Oanh
Kế toán trưởng



Brook Colin Taylor
Tổng Giám Đốc

(Ban hành kèm theo Thông tư số 98/2020/TT-BTC ngày 16 tháng 11 năm 2020 của Bộ trưởng Bộ Tài về hướng dẫn hoạt động và quản lý quỹ đầu tư chứng khoán
(Issued in association with Circular 98/2020/TT-BTC dated 16 November 2020 of the Minister of Finance on guiding the operation and management of the securities investment funds)

BÁO CÁO VỀ HOẠT ĐỘNG ĐẦU TƯ CỦA QUỸ ETF
REPORT ON EXCHANGE TRADED FUND'S INVESTMENT ACTIVITIES
Tại ngày 30 tháng 04 năm 2023/ As at 30 April 2023


1	Tên Quỹ: Fund name:	Quỹ ETF VinaCapital VN100 VinaCapital VN100 ETF
2	Tên Công ty quản lý quỹ: Fund Management Company:	Công Ty Cổ Phần Quản Lý Quỹ VinaCapital VinaCapital Fund Management Joint Stock Company
3	Tên ngân hàng giám sát: Supervising bank:	Ngân hàng TMCP Đầu tư và Phát triển Việt Nam Chi nhánh Nam Kỳ Khởi Nghĩa Bank for Investment and Development of VietNam JSC - Nam Ky Khoi Nghia Branch
4	Ngày lập báo cáo: Reporting Date:	Ngày 04 tháng 05 năm 2023 4-May-2023

Đơn vị tính/Currency: VND

A. BÁO CÁO CHUNG VỀ HOẠT ĐỘNG ĐẦU TƯ CỦA QUỸ/GENERAL INFORMATION ON FUND'S INVESTMENT ACTIVITIES

I. BÁO CÁO VỀ TÀI SẢN/ ASSET REPORT

STT NO	Chi tiêu Indicators	Mã chỉ tiêu Code	Ngày 30 tháng 04 năm 2023 As at 30 April 2023	Ngày 31 tháng 03 năm 2023 As at 31 March 2023	%/ cùng kỳ năm trước %/same period of last year
I	TÀI SẢN ASSETS	2200			
I.1	Tiền và các khoản tương đương tiền Cash and Cash Equivalents	2201	1,729,679,363	407,202,643	26.79%
	Tiền Cash	2202	-	-	-
	Tiền gửi ngân hàng Cash at Bank	2203	1,729,679,363	407,202,643	26.79%
	Tiền gửi của nhà đầu tư cho hoạt động mua chứng chỉ quỹ Cash at bank for Fund's subscription	2203.1	-	-	-
	Tiền phải trả cho Nhà đầu tư về mua lại Chứng chỉ quỹ Cash at bank for Fund's redemption	2203.2	-	-	-
	Tiền gửi ngân hàng cho hoạt động của Quỹ Cash at bank for Fund's operation	2203.3	1,729,679,363	407,202,643	26.79%
	Tiền gửi ký quỹ cho hoạt động đầu tư chứng khoán phái sinh Margin account for trading derivatives	2203.4	-	-	-
	Các khoản tương đương tiền Cash Equivalents	2204	-	-	-
I.2	Các khoản đầu tư (kê chi tiết) Investments	2205	242,680,778,620	248,989,220,310	124.73%
	Cổ phiếu niêm yết Listed shares	2205.1	242,680,778,620	248,989,220,310	124.81%
	Cổ phiếu chưa niêm yết Unlisted shares	2205.2	-	-	-
	Trái phiếu Bonds	2205.3	-	-	-
	Chứng chỉ tiền gửi Certificates of Deposit	2205.4	-	-	-
	Hợp đồng tiền gửi có kỳ hạn trên ba (03) tháng Deposits with term over three (03) months	2205.5	-	-	-
	Quyền mua chứng khoán Investment - Rights	2205.6	-	-	-
	Hợp đồng tương lai chỉ số Index future contracts	2205.7	-	-	-
	Đầu tư khác Other investments	2205.8	-	-	-
I.3	Phải thu cổ tức, trái tức Dividend, coupon receivables	2206	93,145,000	434,582,500	863.89%
	Phải thu cổ tức Dividend receivables	2206.1	93,145,000	434,582,500	863.89%



STT NO	Chỉ tiêu Indicators	Mã chỉ tiêu Code	Ngày 30 tháng 04 năm 2023 As at 30 April 2023	Ngày 31 tháng 03 năm 2023 As at 31 March 2023	%/cùng kỳ năm trước %/same period of last year
	Phải thu trái tức Coupon receivables	2206.2	-	-	-
I.4	Lãi được nhận Interest Receivables	2207	-	-	-
	Phải thu lãi tiền gửi Interest receivables from bank deposits	2207.1	-	-	-
	Phải thu lãi chứng chỉ tiền gửi Interest receivables from Certificates of Deposit	2207.2	-	-	-
I.5	Tiền bán chứng khoán chờ thu Securities Trading Receivables	2208	3,776,945,000	-	14,537.89%
I.6	Các khoản phải thu khác Other Receivables	2210	-	-	-
	Dự phòng giảm giá tài sản nhận thế chấp Impairment of devaluation of assets as pledge	2210.1	-	-	-
	Dự phòng nợ phải thu khó đòi Provision for doubtful debts	2210.2	-	-	-
	Các khoản khác Others	2210.3	-	-	-
I.7	Các tài sản khác Other Assets	2211	-	-	-
	Phải thu cho khoản cổ phiếu hạn chế chờ mua Receivables from AP/Investors on bought investment	2211.1	-	-	-
	Trả trước phí quản lý niêm yết hàng năm tại SGDCK Prepaid expenses for listing fee at HOSE	2211.2	-	-	-
I.8	TỔNG TÀI SẢN TOTAL ASSETS	2212	248,280,547,983	249,831,005,453	123.49%
II	Nợ Liability	2213	-	-	-
II.1	Tiền phải thanh toán mua chứng khoán Securities Trading Payables	2214	1,175,825,000	-	22.12%
II.2	Các khoản phải trả khác Other Payables	2215	288,189,453	355,196,754	31.52%
	Phải trả nhà đầu tư Payables to investors	2215.1	-	-	-
	Phải trả cho nhà đầu tư chờ mua chứng chỉ quỹ Subscription Pending allotment	2215.1.1	-	-	-
	Phải trả nhà đầu tư trên tài sản giữ hộ Payables to investors for investment bought on behalf	2215.1.2	-	-	-
	Phải trả nhà đầu tư trên cổ tức đã thu Payables to investors for collected dividend	2215.1.3	-	-	-
	Phải trả cho Nhà đầu tư về mua lại Chứng chỉ quỹ Redemption payable to investors	2215.1.4	-	-	-
	Thuế và các khoản phải nộp Nhà nước Taxes Payables and obligations to the State Budget	2215.2	-	-	-
	Phải trả phí phát hành, mua lại chứng chỉ quỹ cho Đại lý phân phối và Công ty quản lý quỹ Subscription and Redemption fee payable to distributors and Fund Management Company	2215.3	-	-	-
	Phải trả phí cho các Đại lý phân phối về mua bán Chứng chỉ quỹ Subscription and Redemption fee payable to distributors	2215.3.1	-	-	-
	Phải trả phí cho Công ty quản lý quỹ về mua bán Chứng chỉ quỹ Subscription and Redemption fee payable to fund management company	2215.3.2	-	-	-
	Phải trả thu nhập cho nhà đầu tư Profit distribution payables	2215.4	-	-	-

STT NO	Chỉ tiêu Indicators	Mã chỉ tiêu Code	Ngày 30 tháng 04 năm 2023 As at 30 April 2023	Ngày 31 tháng 03 năm 2023 As at 31 March 2023	%/cùng kỳ năm trước %/same period of last year
	Phải trả thù lao ban đại diện quỹ Remuneration Payable to Fund's Board of Representatives	2215.5	2,000,000	6,000,000	100.00%
	Phải trả phí quản lý cho công ty quản lý quỹ Management fee payable	2215.6	137,175,501	138,214,244	129.81%
	Phải trả phí quản trị quỹ Fund Administration fee payable	2215.7	16,500,000	16,500,000	100.00%
	Phải trả phí giám sát Supervisory service fee payable	2215.8	5,500,000	5,500,000	100.00%
	Phí giao dịch Transaction fee	2215.9	7,429,156	-	92.74%
	Phải trả phí môi giới Broker fee payable	2215.9.1	7,429,156	-	92.74%
	Phải trả phí phát hành thanh toán bù trừ chứng khoán Clearing Settlement Payables	2215.9.2	-	-	-
	Trích trước phí lưu ký tài sản Quỹ mở Accrued expense for Custodian fee	2215.10	21,485,831	20,000,000	99.46%
	Phí dịch vụ lưu ký - bảo quản tài sản Custodian service - Safe Custody Fee	2215.10.1	20,000,000	20,000,000	100.00%
	Phí dịch vụ lưu ký - giao dịch chứng khoán Custodian service - Transaction fee	2215.10.2	1,485,831	-	92.74%
	Phí dịch vụ lưu ký cho chứng khoán cơ sở, phí quản lý vị thế và tài sản phái sinh trả cho VSD Custodian service - Depository fee, Position and Margin management fee paid to VSD	2215.10.3	-	-	-
	Phải trả phí kiểm toán Audit fee payable	2215.11	56,054,779	124,191,084	51.24%
	Phải trả phí họp đại hội thường niên General meeting expense payable	2215.12	-	-	-
	Phải trả phí báo cáo thường niên Annual report expense payable	2215.13	-	-	-
	Phải trả phí dịch vụ đại lý chuyển nhượng Transfer Agency fee payable	2215.14	5,500,000	16,500,000	100.00%
	Dự chi phí cung cấp dịch vụ tính giá trị tài sản ròng tham chiếu (iNAV) cho HOSE Accrued expense for payable to HOSE for iNAV calculation	2215.15	18,272,093	14,145,713	65.57%
	Dự chi phí cấp quyền sử dụng chỉ số cho HOSE Accrued expense for payable to HOSE for Index usage	2215.16	18,272,093	14,145,713	65.57%
	Phải trả khác Other payables	2215.17	-	-	-
	Phải trả phí báo giá Price feed fee payable	2215.17.1	-	-	-
	Trích trước phí công tác, họp của ban đại diện Accruals for Fund's Board of Representatives travelling, meeting expense	2215.17.2	-	-	-
	Trích trước phí quản lý thường niên trả UBCKNN Accruals for Annual Fee pay to SSC	2215.17.3	-	-	-
	Giá dịch vụ sử dụng ngân hàng trực tuyến S2B maintenance fee	2215.17.4	-	-	-
	Trích trước phí quản lý niêm yết hàng năm tại SGDCK Accrued for listing fee at HOSE	2215.17.5	-	-	-
	Vay ngắn hạn Shortterm loans	2215.18	-	-	-
	Gốc hợp đồng repo Principal of repo contracts	2215.18.1	-	-	-
	Trích trước lãi vay ngắn hạn Accrued interest expenses	2215.18.2	-	-	-



STT NO	Chi tiêu Indicators	Mã chi tiêu Code	Ngày 30 tháng 04 năm 2023 As at 30 April 2023	Ngày 31 tháng 03 năm 2023 As at 31 March 2023	%/ cùng kỳ năm trước %/ same period of last year
	Gốc vay ngắn hạn Principal of short-term loans	2215.18.3	-	-	-
II.3	TỔNG NỢ TOTAL LIABILITIES	2216	1,464,014,453	355,196,754	23.50%
III	Tài sản ròng của Quỹ (= I.8 - II.3) Net Asset Value (= I.8 - II.3)	2217	246,816,533,530	249,475,808,699	126.68%
IV	Tổng số chứng chỉ quỹ đang lưu hành Total Outstanding Fund Certificates	2218	18,500,000	18,500,000	172.90%
V	Giá trị tài sản ròng trên một chứng chỉ quỹ Net Asset Value per Fund Certificate (III/IV)	2219	13,341.43	13,485.18	73.27%

Đại diện có thẩm quyền của Ngân hàng giám sát
Authorised Representative of Supervisory Bank



NH TMCP Đầu tư và Phát triển Việt Nam CN Nam Kỳ Khởi Nghĩa
Hoàng Văn Sơn
Phó giám đốc Chi nhánh

Đại diện có thẩm quyền của Công ty quản lý Quỹ
Authorised Representative of Fund Management Company



Công Ty Cổ Phần Quản lý Quỹ VinaCapital
Brook Colln Taylor
Tổng Giám Đốc

(Ban hành kèm theo Thông tư số 98/2020/TT-BTC ngày 16 tháng 11 năm 2020 của Bộ trưởng Bộ Tài và hướng dẫn hoạt động và quản lý quỹ đầu tư chứng khoán
(Issued in association with Circular 98/2020/TT-BTC dated 16 November 2020 of the Minister of Finance on guiding the operation and management of the securities investment funds

BÁO CÁO HOẠT ĐỘNG ĐẦU TƯ CỦA QUỸ ETF
REPORT ON EXCHANGE TRADED FUND'S INVESTMENT ACTIVITIES

Tháng 04 năm 2023/ April 2023

1	Tên Quỹ: Fund name:	Quỹ ETF VinaCapital VN100 VinaCapital VN100 ETF
2	Tên Công ty quản lý quỹ: Fund Management Company:	Công Ty Cổ Phần Quản Lý Quỹ VinaCapital VinaCapital Fund Management Joint Stock Company
3	Tên ngân hàng giám sát: Supervising bank:	Ngân hàng TMCP Đầu tư và Phát triển Việt Nam Chi nhánh Nam Kỳ Khởi Nghĩa Bank for Investment and Development of VietNam JSC - Nam Ky Khoi Nghia Branch
4	Ngày lập báo cáo: Reporting Date:	Ngày 04 tháng 05 năm 2023 4-May-2023

Đơn vị tính/Currency: VND

A. BÁO CÁO CHUNG VỀ HOẠT ĐỘNG ĐẦU TƯ CỦA QUỸ/GENERAL INFORMATION ON FUND'S INVESTMENT ACTIVITIES

II. BÁO CÁO KẾT QUẢ HOẠT ĐỘNG / PROFIT AND LOSS REPORT

TT NO	Chỉ tiêu Indicators	Mã chỉ tiêu Code	Tháng 04 năm 2023 April 2023	Tháng 03 năm 2023 March 2023	Lũy kế từ đầu năm Accumulated figure from the beginning of the year
I	Thu nhập từ hoạt động đầu tư Income from Investment Activities	2220	134,469,659	401,876,738	956,152,529
1	Cổ tức, trái tức được nhận Dividend income, interest income from bonds	2221	134,368,000	401,817,500	955,575,500
	Cổ tức được nhận Dividends Income	2221.1	134,368,000	401,817,500	955,575,500
	Trái tức được nhận Interest income from bonds	2221.2	-	-	-
2	Lãi được nhận Interest income	2222	101,659	59,238	577,029
	Lãi tiền gửi ngân hàng Interest income from bank deposits	2222.1	101,659	59,238	577,029
	Lãi chứng chỉ tiền gửi Interest income from Certificates of Deposit	2222.2	-	-	-
3	Các khoản thu nhập khác Other income	2223	-	-	-
	Thu nhập khác về đầu tư Other investment income	2223.1	-	-	-
	Thu nhập khác Other income	2223.2	-	-	-
	Chi phí dự phòng nợ phải thu khó đòi về cổ tức, tiền lãi và xử lý tổn thất nợ phải thu khó đòi về cổ tức, tiền lãi Provision expense for bad debts from dividends, interest income and written off bad debts from dividends, interest income	2223.3	-	-	-
II	Chi phí Expenses	2224	231,652,138	227,201,447	933,346,548
1	Chi phí quản lý trả cho Công ty quản lý quỹ Management Fee paid to Fund Management Company	2225	137,175,501	138,214,244	532,095,917
2	Chi phí lưu ký, giám sát trả cho Ngân hàng Giám sát/VSD Custody fee, Supervising fee paid to Supervising Bank/VSD	2226	29,868,211	27,713,246	123,586,647
	Phí dịch vụ lưu ký - bảo quản tài sản Custodian service - Safe Custody Fee	2226.1	20,000,000	20,000,000	80,000,000
	Phí dịch vụ lưu ký - giao dịch chứng khoán Custodian service - Transaction fee	2226.2	1,829,400	-	12,144,748
	Phí dịch vụ lưu ký cho chứng khoán cơ sở, phí quản lý vị thế và tài sản phải sinh trả cho VSD Custodian service - Depository fee, Position and Margin management fee paid to VSD	2226.3	2,538,811	2,213,246	9,441,899
	Phí giám sát Supervisory fee	2226.4	5,500,000	5,500,000	22,000,000
3	Chi phí quản trị quỹ và các chi phí khác mà công ty quản lý quỹ trả cho tổ chức cung cấp dịch vụ có liên quan Fund Administration Fee, and other fees paid to relevant Fund's service providers	2227	30,252,760	30,493,140	120,917,258



TT NO	Chỉ tiêu Indicators	Mã chỉ tiêu Code	Tháng 04 năm 2023 April 2023	Tháng 03 năm 2023 March 2023	Lũy kế từ đầu năm Accumulated figure from the beginning of the year
	Chi phí quản trị Quỹ Fund Administration Fee	2227.1	16,500,000	16,500,000	66,000,000
	Chi phí dịch vụ Đại lý Chuyển nhượng Transfer Agency Fee	2227.2	5,500,000	5,500,000	22,000,000
	Phí cung cấp dịch vụ tính giá trị tài sản ròng tham chiếu (INAV) trả cho HOSE Expenses payable to HOSE for INAV calculation	2227.3	4,126,380	4,246,570	16,458,629
	Phí cấp quyền sử dụng chỉ số trả cho HOSE Expenses payable to HOSE for Index usage	2227.4	4,126,380	4,246,570	16,458,629
4	Chi phí kiểm toán trả cho tổ chức kiểm toán Audit fee	2228	19,908,666	14,480,817	61,949,750
5	Chi phí dịch vụ tư vấn pháp lý, dịch vụ báo giá và các dịch vụ hợp lý khác, thù lao trả cho ban đại diện quỹ Legal consultancy expenses, price feed fee, other valid expenses, remuneration paid to Fund's Board of Representatives	2229	2,000,000	2,000,000	8,000,000
	Thù lao ban đại diện Quỹ Remuneration of Fund's Board of Representatives	2229.1	2,000,000	2,000,000	8,000,000
	Chi phí cung cấp báo giá chứng khoán Price feed fee	2229.2	-	-	-
	Chi phí dịch vụ tư vấn pháp lý Legal consultancy expenses	2229.3	-	-	-
6	Chi phí dự thảo, in ấn, gửi bản cáo bạch, bản cáo bạch tóm tắt, báo cáo tài chính, xác nhận giao dịch, sao kê tài khoản và các tài liệu khác cho nhà đầu tư; chi phí công bố thông tin của quỹ; chi phí tổ chức họp đại hội nhà đầu tư, ban đại diện quỹ Fee for drafting, printing, distribution of prospectus, summarised prospectus, financial statements, transaction confirmations, account statements and other documents to investors; information disclosure fee; fee for organising annual general meeting, board of representatives meeting	2230	-	-	-
	Chi phí họp Đại hội Quỹ Meeting expenses	2230.1	-	-	-
	Chi phí báo cáo thường niên Annual report expenses	2230.2	-	-	-
	Chi phí họp, công tác của ban đại diện Quỹ Fund's Board of Representatives meeting, travelling expenses	2230.3	-	-	-
	Chi phí công bố thông tin của Quỹ Expenses of information disclosure of the Fund	2230.4	-	-	-
	Phí thiết kế, in ấn, gửi thư... Designing, printing, posting... expenses	2230.5	-	-	-
7	Chi phí liên quan đến thực hiện các giao dịch tài sản của quỹ Expenses related to execution of fund's asset transactions	2231	9,147,000	-	24,486,976
	Chi phí môi giới Brokerage fee	2231.1	9,147,000	-	24,486,976
	Chi phí thanh toán bù trừ Clearing settlement fee	2231.2	-	-	-
8	Các loại chi phí khác Other expenses	2232	3,300,000	14,300,000	62,310,000
	Chi phí thiết lập Quỹ Set up Expenses	2232.1	-	-	-
	Phí niêm yết, đăng ký chứng khoán Listing, registration fees	2232.2	-	-	30,000,000
	Phí quản lý thường niên trả cho UBCKNN Annual management fee paid to SSC	2232.3	-	-	7,500,000
	Phí ngân hàng Bank charges	2232.4	-	-	-
	Chi phí lãi vay Borrowing expense	2232.5	-	-	-
	Chi phí khác Other Expenses	2232.6	-	-	110,000
	Phí thực hiện quyền trả cho VSD Fee paid to VSD for getting the list of investors	2232.7	3,300,000	13,800,000	23,700,000
	Phí đăng ký niêm yết bổ sung trả VSD Additional registration fee paid to VSD	2232.8	-	500,000	1,000,000

TT NO	Chỉ tiêu Indicators	Mã chỉ tiêu Code	Tháng 04 năm 2023 April 2023	Tháng 03 năm 2023 March 2023	Lũy kế từ đầu năm Accumulated figure from the beginning of the year
III	Thu nhập ròng từ hoạt động đầu tư (= I - II) Net Income from Investment Activities (= I - II)	2233	(97,182,479)	174,675,291	22,805,981
IV	Lãi / (lỗ) từ hoạt động đầu tư Gain / (Loss) from Investment Activities	2234	(2,562,092,690)	13,264,655,440	7,853,716,220
1	Lãi (lỗ) thực tế phát sinh từ hoạt động đầu tư Realised Gain / (Loss) from disposal of investment	2235	(1,078,829,811)	-	(2,924,712,346)
2	Thay đổi về giá trị của các khoản đầu tư trong kỳ Unrealised Gain / (Loss) due to market price	2236	(1,483,262,879)	13,264,655,440	10,778,428,566
V	Thay đổi của giá trị tài sản ròng của Quỹ do các hoạt động đầu tư trong kỳ (III + IV) Change of Net Asset Value of the Fund due to investment activities during the period (= III + IV)	2237	(2,659,275,169)	13,439,330,731	7,876,522,201
VI	Giá trị tài sản ròng đầu kỳ Net Asset Value at the beginning of period	2238	249,475,808,699	236,036,477,968	218,734,654,059
VII	Thay đổi giá trị tài sản ròng của Quỹ trong kỳ Change of Net Asset Value of the Fund during the period	2239	(2,659,275,169)	13,439,330,731	28,081,879,471
	Trong đó: Of which:	2240	-	-	-
1	Thay đổi giá trị tài sản ròng của Quỹ do các hoạt động liên quan đến đầu tư của Quỹ trong kỳ Change of Net Asset Value due to investment related activities during the period	2241	(2,659,275,169)	13,439,330,731	7,876,522,201
2	Thay đổi giá trị tài sản ròng của Quỹ do việc chi trả lợi tức/ cổ tức của Quỹ cho các nhà đầu tư trong kỳ Change of Net Asset Value due to dividends payment to investors during the period	2242	-	-	-
3	Thay đổi giá trị tài sản ròng của Quỹ liên quan tới nhà đầu tư trong kỳ Change of Net Asset Value related to investors during the period	2239.1	-	-	20,205,357,270
	Thay đổi GTTSR do phát hành thêm Chứng chỉ Quỹ Change of Net Asset Value due to subscription during the period	2239.11	-	-	20,205,357,270
	Thay đổi GTTSR do mua lại Chứng chỉ Quỹ Change of Net Asset Value due to redemption during the period	2239.22	-	-	-
VIII	Giá trị tài sản ròng cuối kỳ Net Asset Value at the end of period	2243	246,816,533,530	249,475,808,699	246,816,533,530
IX	Lợi nhuận bình quân năm (chỉ áp dụng đối với báo cáo năm) Average annual profit (only applicable to annual report)	2244			
	Tỷ suất lợi nhuận bình quân năm (chỉ áp dụng đối với báo cáo năm) Average annual rate of return (only applicable to annual report)	2245			



NH TMCP ĐT&PT Việt Nam CN Nam Kỳ Khởi Nghĩa
Hoàng Văn Sơn
Phó giám đốc Chi nhánh

Đại diện có thẩm quyền của Công ty quản lý Quỹ
Authorised Representative of Fund Management Company



Công Ty Cổ Phần Quản Lý Quỹ VinaCapital
Brook C.đm T aylor
Tổng Giám Đốc



(Ban hành kèm theo Thông tư số 98/2020/TT-BTC ngày 16 tháng 11 năm 2020 của Bộ trưởng Bộ Tài và hướng dẫn hoạt động và quản lý quỹ đầu tư chứng khoán
(Issued in association with Circular 98/2020/TT-BTC dated 16 November 2020 of the Minister of Finance on guiding the operation and management of the securities investment funds)**BÁO CÁO HOẠT ĐỘNG ĐẦU TƯ CỦA QUỸ ETF**
REPORT ON EXCHANGE TRADED FUND'S INVESTMENT ACTIVITIES

Tại ngày 30 tháng 04 năm 2023/ As at 30 April 2023

1	Tên Quỹ:	Quỹ ETF VinaCapital VN100
	Fund name:	VinaCapital VN100 ETF
2	Tên Công ty quản lý quỹ:	Công Ty Cổ Phần Quản Lý Quỹ VinaCapital
	Fund Management Company:	VinaCapital Fund Management Joint Stock Company
3	Tên ngân hàng giám sát:	NH TMCP Đầu tư và Phát triển Việt Nam Chi nhánh Nam Kỳ Khởi Nghĩa
	Supervising bank:	Bank for Investment and Development of VietNam JSC - Nam Ky Khoi Nghia Branch
4	Ngày lập báo cáo:	Ngày 04 tháng 05 năm 2023
	Reporting Date:	4-May-2023

Đơn vị tính/Currency: VND

A. BÁO CÁO CHUNG VỀ HOẠT ĐỘNG ĐẦU TƯ CỦA QUỸ/GENERAL INFORMATION ON FUND'S INVESTMENT ACTIVITIES**III. BÁO CÁO DANH MỤC ĐẦU TƯ / INVESTMENT PORTFOLIO REPORT**

STT	Loại tài sản Asset types	Mã chỉ tiêu Code	Số lượng Quantity	Giá thị trường hoặc giá trị hợp lý tại ngày báo cáo Market price	Tổng giá trị Total value	Tỷ lệ %/Tổng giá trị tài sản của quỹ %/Total asset value of the Fund
I	CỔ PHIẾU NIÊM YẾT LISTED SHARES	2246				
1	ACB	2246.1	488,275	24,200	11,816,255,000	4.76%
2	BCM	2246.2	8,700	78,700	684,690,000	0.28%
3	BID	2246.3	37,589	43,500	1,635,121,500	0.66%
4	BVH	2246.4	15,600	44,900	700,440,000	0.28%
5	CII	2246.5	47,500	14,450	686,375,000	0.28%
6	CTG	2246.6	125,971	28,850	3,634,263,350	1.46%
7	CTR	2246.7	8,800	66,500	585,200,000	0.24%
8	DBC	2246.8	37,198	14,650	544,950,700	0.22%
9	DCM	2246.9	28,000	23,700	663,600,000	0.27%
10	DGC	2246.10	41,223	51,500	2,122,984,500	0.86%
11	DGW	2246.11	18,500	34,300	634,550,000	0.26%
12	DIG	2246.12	84,649	18,700	1,582,936,300	0.64%
13	DPM	2246.13	33,700	33,600	1,132,320,000	0.46%
14	DXG	2246.14	92,270	13,500	1,245,645,000	0.50%

STT	Loại tài sản Asset types	Mã chỉ tiêu Code	Số lượng Quantity	Giá thị trường hoặc giá trị hợp lý tại ngày báo cáo Market price	Tổng giá trị Total value	Tỷ lệ %/Tổng giá trị tài sản của quỹ %/Total asset value of the Fund
15	EIB	2246.15	207,960	18,900	3,930,444,000	1.58%
16	FPT	2246.16	158,514	77,500	12,284,835,000	4.95%
17	FRT	2246.17	13,200	63,800	842,160,000	0.34%
18	GAS	2246.18	17,700	92,800	1,642,560,000	0.66%
19	GEX	2246.19	103,646	13,150	1,362,944,900	0.55%
20	GMD	2246.20	48,100	52,600	2,530,060,000	1.02%
21	HCM	2246.21	44,050	24,950	1,099,047,500	0.44%
22	HDB	2246.22	303,215	18,800	5,700,442,000	2.30%
23	HDC	2246.23	19,400	34,950	678,030,000	0.27%
24	HDG	2246.24	24,704	33,700	832,524,800	0.34%
25	HPG	2246.25	543,893	21,650	11,775,283,450	4.74%
26	HSG	2246.26	94,420	15,500	1,463,510,000	0.59%
27	KBC	2246.27	95,866	25,800	2,473,342,800	1.00%
28	KDC	2246.28	28,070	63,900	1,793,673,000	0.72%
29	KDH	2246.29	83,070	29,800	2,475,486,000	1.00%
30	LPB	2246.30	256,724	14,000	3,594,136,000	1.45%
31	MBB	2246.31	426,675	18,450	7,872,153,750	3.17%
32	MSB	2246.32	297,364	11,750	3,494,027,000	1.41%
33	MSN	2246.33	109,620	73,100	8,013,222,000	3.23%
34	MWG	2246.34	188,000	39,200	7,369,600,000	2.97%
35	NKG	2246.35	42,060	14,550	611,973,000	0.25%
36	NLG	2246.36	49,512	33,400	1,653,700,800	0.67%
37	NVL	2246.37	189,989	14,300	2,716,842,700	1.09%
38	OCB	2246.38	134,900	15,650	2,111,185,000	0.85%

STT	Loại tài sản Asset types	Mã chỉ tiêu Code	Số lượng Quantity	Giá thị trường hoặc giá trị hợp lý tại ngày báo cáo Market price	Tổng giá trị Total value	Tỷ lệ %/Tổng giá trị tài sản của quỹ %/Total asset value of the Fund
39	PC1	2246.39	32,654	28,500	930,639,000	0.37%
40	PDR	2246.40	60,846	14,150	860,970,900	0.35%
41	PLX	2246.41	25,600	37,450	958,720,000	0.39%
42	PNJ	2246.42	48,633	77,000	3,744,741,000	1.51%
43	POW	2246.43	110,000	13,100	1,441,000,000	0.58%
44	PVD	2246.44	48,612	20,950	1,018,421,400	0.41%
45	PVT	2246.45	34,200	20,400	697,680,000	0.28%
46	REE	2246.46	28,975	66,500	1,926,837,500	0.78%
47	SAB	2246.47	12,600	172,000	2,167,200,000	0.87%
48	SBT	2246.48	53,410	17,000	907,970,000	0.37%
49	SHB	2246.49	424,835	11,200	4,758,152,000	1.92%
50	SSB	2246.50	241,547	31,950	7,717,426,650	3.11%
51	SSI	2246.51	183,898	21,550	3,963,001,900	1.60%
52	STB	2246.52	322,400	25,300	8,156,720,000	3.29%
53	TCB	2246.53	388,900	29,500	11,472,550,000	4.62%
54	TCH	2246.54	85,588	7,840	671,009,920	0.27%
55	TPB	2246.55	155,487	23,800	3,700,590,600	1.49%
56	VCB	2246.56	89,049	90,500	8,058,934,500	3.25%
57	VCG	2246.57	40,210	19,150	770,021,500	0.31%
58	VCI	2246.58	55,670	31,800	1,770,306,000	0.71%
59	VHC	2246.59	17,900	60,300	1,079,370,000	0.43%
60	VHM	2246.60	185,850	49,500	9,199,575,000	3.71%
61	VIB	2246.61	183,890	20,500	3,769,745,000	1.52%
62	VIC	2246.62	165,812	52,100	8,638,805,200	3.48%

50619-02
HÀNG TMCP
VÀ PHÁT TRIỂN
ĐẤT NƯỚC
CHI NHÁNH
HỒ CHÍ MINH

31 - C
CÔNG TY
CỔ PHẦN
QUẢN LÝ
VINACAP
AN 1 - T.1

STT	Loại tài sản Asset types	Mã chỉ tiêu Code	Số lượng Quantity	Giá thị trường hoặc giá trị hợp lý tại ngày báo cáo Market price	Tổng giá trị Total value	Tỷ lệ %/Tổng giá trị tài sản của quỹ %/Total asset value of the Fund
63	VJC	2246.63	47,000	97,000	4,559,000,000	1.84%
64	VND	2246.64	162,960	14,900	2,428,104,000	0.98%
65	VNM	2246.65	142,522	70,000	9,976,540,000	4.02%
66	VPB	2246.66	797,255	19,900	15,865,374,500	6.39%
67	VPI	2246.67	21,330	51,900	1,107,027,000	0.45%
68	VRE	2246.68	157,900	27,700	4,373,830,000	1.76%
	TỔNG TOTAL	2247	8,874,160		242,680,778,620	97.74%
II	CỔ PHIẾU CHƯA NIÊM YẾT UNLISTED SHARES	2248				
	TỔNG TOTAL	2249				
	TỔNG CÁC LOẠI CỔ PHIẾU TOTAL	2250	8,874,160		242,680,778,620	97.74%
III	TRÁI PHIẾU BONDS	2251				
1	Trái phiếu niêm yết Listed bonds	2251.1	-		-	-
2	Trái phiếu chưa niêm yết Unlisted bonds	2251.2	-		-	-
	TỔNG TOTAL	2252				
IV	CÁC LOẠI CHỨNG KHOÁN KHÁC OTHER SECURITIES	2253				
	TỔNG TOTAL	2254				
	TỔNG CÁC LOẠI CHỨNG KHOÁN TOTAL TYPES OF SECURITIES	2255	8,874,160		242,680,778,620	97.74%
V	CÁC TÀI SẢN KHÁC OTHER ASSETS	2256				
1	Cổ tức được nhận Dividend receivables	2256.1			93,145,000	0.04%
2	Lãi trái phiếu được nhận Coupon receivables	2256.2			-	-
3	Lãi tiền gửi và chứng chỉ tiền gửi được nhận Interest receivables from bank deposits and certificates of deposit	2256.3			-	-
4	Tiền bán chứng khoán chờ thu Outstanding Settlement of sales transactions	2256.4			3,776,945,000	1.52%

STT	Loại tài sản Asset types	Mã chi tiêu Code	Số lượng Quantity	Giá thị trường hoặc giá trị hợp lý tại ngày báo cáo Market price	Tổng giá trị Total value	Tỷ lệ %/Tổng giá trị tài sản của quỹ %/Total asset value of the Fund
5	Phải thu cho khoản cổ phiếu hạn chế chờ mua Receivable from AP/Investors on bought investment	2256.5				
6	Phải thu khác Other receivables	2256.6				
7	Tài sản khác Other assets	2256.7				
	TỔNG TOTAL	2257			3,870,090,000	1.56%
VI	TIỀN CASH	2258				
1	Tiền, tương đương tiền Cash, Cash Equivalents	2259			1,729,679,363	0.70%
1.1	Tiền gửi ngân hàng Cash at Bank	2261			1,729,679,363	0.70%
1.2	Các khoản tương đương tiền Cash Equivalents	2259.2				
2	Tiền gửi có kỳ hạn trên 3 tháng Deposits with term over three (03) months	2259.3				
3	Chứng chỉ tiền gửi Certificates of deposit	2260				
	TỔNG TOTAL	2262			1,729,679,363	0.70%
VII	Tổng giá trị danh mục Total value of portfolio	2263			248,280,547,983	100.00%

Đại diện có thẩm quyền của Ngân hàng giám sát
Authorised Representative of Supervisory Bank



NH TMCP Đ&PT Việt Nam CN Nam Kỳ Khởi Nghĩa
Hoàng Văn Sơn
Phó giám đốc Chi nhánh

Đại diện có thẩm quyền của Công ty quản lý Quỹ
Authorised Representative of Fund Management Company



Công Ty Cổ Phần Quản Lý Quỹ VinaCapital
Brook Colin Taylor
Tổng Giám Đốc



(Ban hành kèm theo Thông tư số 98/2020/TT-BTC ngày 16 tháng 11 năm 2020 của Bộ trưởng Bộ Tài và hướng dẫn hoạt động và quản lý quỹ đầu tư chứng khoán
(Issued in association with Circular 98/2020/TT-BTC dated 16 November 2020 of the Minister of Finance on guiding the operation and management of the securities investment funds

BÁO CÁO HOẠT ĐỘNG ĐẦU TƯ CỦA QUỸ ETF
REPORT ON EXCHANGE TRADED FUND'S INVESTMENT ACTIVITIES

Tháng 04 năm 2023/ April 2023

- | | |
|---|---|
| 1 Tên Quỹ:
Fund name: | Quỹ ETF VinaCapital VN100
VinaCapital VN100 ETF |
| 2 Tên Công ty quản lý quỹ:
Fund Management Company: | Công Ty Cổ Phần Quản Lý Quỹ VinaCapital
VinaCapital Fund Management Joint Stock Company |
| 3 Tên ngân hàng giám sát:
Supervising bank: | NH TMCP Đầu tư và Phát triển Việt Nam Chi nhánh Nam Kỳ Khởi Nghĩa
Bank for Investment and Development of Vietnam JSC - Nam Ky Khoi Nghia Branch |
| 4 Ngày lập báo cáo:
Reporting Date: | Ngày 04 tháng 05 năm 2023
4-May-2023 |

A BÁO CÁO CHUNG VỀ HOẠT ĐỘNG ĐẦU TƯ CỦA QUỸ/GENERAL INFORMATION ON FUND'S INVESTMENT ACTIVITIES


IV BÁO CÁO HOẠT ĐỘNG VAY, GIAO DỊCH MUA BÁN LẠI / REPORT ON BORROWING OPERATION, REPO/REVERSE REPO TRANSACTIONS

STT No.	Nội dung hoạt động (nêu chi tiết theo mục tiêu và đối tác) Description	Mã chi tiêu Code	Đối tác Counterparty	Mục tiêu/Tài sản đảm bảo Collateral	Kỳ hạn Term	Giá trị khoản vay hoặc khoản cho vay Amount	Thời điểm giao dịch As at transaction date		Thời điểm báo cáo As at reporting date	
							Ngày tháng năm Date	Tỷ lệ giá trị hợp đồng/giá trị tài sản ròng của quỹ Balance/NAV	Ngày tháng năm Date	Tỷ lệ giá trị hợp đồng/giá trị tài sản ròng của quỹ Balance/NAV
1	Các khoản vay tiền (nêu chi tiết từng hợp đồng) Borrowings (detail by each contract)	2287								
I	Tổng giá trị các khoản vay tiền/giá trị tài sản ròng Borrowings/NAV	2288								
2	Hợp đồng Repo (nêu chi tiết từng hợp đồng) Repo contract (detail by each contract)	2289								
II	Tổng giá trị các hợp đồng Repo/giá trị tài sản ròng Total value of Repo contracts/NAV	2290								
A	Tổng giá trị các khoản vay/giá trị tài sản ròng (=I+II) Total Borrowings, Repo/NAV (=I+II)	2291								
3	Cho vay chứng khoán (nêu chi tiết từng hợp đồng) Securities lending (detail by each contract)	2292								
III	Tổng giá trị các hợp đồng/giá trị tài sản ròng Total contract value/NAV	2294								
4	Hợp đồng Reverse Repo (nêu chi tiết từng hợp đồng) Reverse Repo contract (Detail by each contract)	2295								
IV	Tổng giá trị các hợp đồng/giá trị tài sản ròng Total contract value/NAV	2296								
B	Tổng giá trị các khoản cho vay/giá trị tài sản ròng (=III + IV) Total Loans/NAV (=III+IV)	2297								



Đại diện có thẩm quyền của Ngân hàng giám sát
Authorised Representative of Supervisory Bank

NH TMCP Đầu tư và Phát triển Việt Nam CN Nam Kỳ Khởi Nghĩa
Hoàng Văn Sơn
Phó giám đốc Chi nhánh



Đại diện có thẩm quyền của Công ty quản lý quỹ
Authorised Representative of Fund Management Company

Công Ty Cổ Phần Quản Lý Quỹ VinaCapital
Brook Colin Taylor
Tổng Giám Đốc

BÁO CÁO HOẠT ĐỘNG ĐẦU TƯ CỦA QUỸ ETF
REPORT ON EXCHANGE TRADED FUND'S INVESTMENT ACTIVITIES

Tháng 04 năm 2023/ April 2023

1	Tên Quỹ: Fund name:	Quỹ ETF VinaCapital VN100 VinaCapital VN100 ETF
2	Tên Công ty quản lý quỹ: Fund Management Company:	Công Ty Cổ Phần Quản Lý Quỹ VinaCapital VinaCapital Fund Management Joint Stock Company
3	Tên ngân hàng giám sát: Supervising bank:	NH TMCP Đầu tư và Phát triển Việt Nam Chi nhánh Nam Kỳ Khởi Nghĩa Bank for Investment and Development of VietNam JSC - Nam Ky Khoi Nghia Branch
4	Ngày lập báo cáo: Reporting Date:	Ngày 04 tháng 05 năm 2023 4-May-2023

A. BÁO CÁO CHUNG VỀ HOẠT ĐỘNG ĐẦU TƯ CỦA QUỸ/GENERAL INFORMATION ON FUND'S INVESTMENT ACTIVITIES
V. MỘT SỐ CHỈ TIÊU KHÁC / OTHER INDICATORS

TT NO	Chỉ tiêu Indicators	Mã chỉ tiêu Code	Tháng 04 năm 2023 April 2023	Tháng 03 năm 2023 March 2023
I	Các chỉ tiêu về hiệu quả hoạt động Investment performance indicators	2251		
1	Tỷ lệ giá dịch vụ quản lý quỹ trả cho công ty quản lý quỹ/Giá trị tài sản ròng trung bình trong kỳ (%) Management fee paid to the fund management company/Average NAV (%)	2252	0.66%	0.68%
2	Tỷ lệ giá dịch vụ lưu ký, giám sát trả cho Ngân hàng Giám sát/Giá trị tài sản ròng trung bình trong kỳ (%) Custody and supervising fees paid to the Supervisory Bank/Average NAV (%)	2253	0.13%	0.13%
3	Tỷ lệ chi phí dịch vụ quản trị quỹ, chi phí dịch vụ đại lý chuyển nhượng và các chi phí khác mà công ty quản lý quỹ trả cho tổ chức cung cấp dịch vụ có liên quan / Giá trị tài sản ròng của quỹ trung bình trong kỳ (%) Fund admin fee, transfer agency fee and other fees paid to relating services providers by the fund management company/ average NAV (%)	2254	0.16%	0.16%
4	Chi phí kiểm toán trả cho tổ chức kiểm toán (nếu phát sinh) / Giá trị tài sản ròng trung bình trong kỳ (%) Auditing fee paid to auditing organizations (if any)/ average NAV (%)	2255	0.10%	0.07%
5	Chi phí dịch vụ tư vấn pháp lý, dịch vụ báo giá và các dịch vụ hợp lý khác, thù lao trả cho ban đại diện quỹ / Giá trị tài sản ròng trung bình trong kỳ (%) Legal consultancy, price quotation and other appropriate service fees; remuneration paid to Board of Representatives/average NAV (%)	2268	0.01%	0.01%
6	Tỷ lệ chi phí /Giá trị tài sản ròng trung bình trong kỳ (%) Expense/Average NAV (%)	2269	1.12%	1.12%
7	Tốc độ vòng quay danh mục trong kỳ (%) = (Tổng giá trị mua vào + tổng giá trị bán ra) x 100% / (2 x Giá trị tài sản ròng trung bình trong kỳ) Portfolio turnover rate (%) = (Total value of purchase transactions + total value of sales transactions) x 100% / (2 x Average NAV) (**)	2270	14.69%	0.00%
II	Các chỉ tiêu khác Other indicators	2262		
1	Quy mô quỹ đầu kỳ Fund scale at the beginning of the period	2263	185,000,000,000	185,000,000,000
	Tổng giá trị chứng chỉ quỹ đang lưu hành đầu kỳ Total value of outstanding Fund Certificate at the beginning of period	2264	185,000,000,000	185,000,000,000
	Tổng số lượng chứng chỉ quỹ đang lưu hành đầu kỳ Total number of outstanding Fund Certificate at the beginning of period	2265	18,500,000	18,500,000.00
2	Thay đổi quy mô quỹ trong kỳ (tính theo mệnh giá chứng chỉ quỹ) Change of Fund scale during the period (based on par value of fund certificate)	2266	-	-
	Thay đổi số lượng chứng chỉ quỹ trong kỳ Change of Number of Fund Certificates during the period	2266.1	-	-

TT NO	Chỉ tiêu Indicators	Mã chỉ tiêu Code	Tháng 04 năm 2023 April 2023	Tháng 03 năm 2023 March 2023
	Thay đổi giá trị vốn trong kỳ (theo mệnh giá) Change in capital amount during the period (based on par value)	2266.2	-	-
	Số lượng chứng chỉ quỹ phát hành thêm trong kỳ Number of Fund Certificates subscribed during the period	2267	-	-
	Giá trị vốn huy động thêm trong kỳ (theo mệnh giá) Net subscription amount in period (based on par value)	2268	-	-
	Số lượng chứng chỉ quỹ mua lại trong kỳ Number of Fund Certificates redeemed during the period	2269	-	-
	Giá trị vốn phải thanh toán trong kỳ khi đáp ứng lệnh của nhà đầu tư (theo mệnh giá) Net redemption amount in period (based on par value)	2270	-	-
3	Quy mô quỹ cuối kỳ Fund scale at the end of the period	2271	185,000,000,000	185,000,000,000
	Tổng giá trị chứng chỉ quỹ đang lưu hành cuối kỳ Total value of outstanding Fund Certificate at the end of the period	2272	185,000,000,000	185,000,000,000
	Tổng số lượng chứng chỉ quỹ đang lưu hành cuối kỳ Total number of outstanding Fund Certificate at the end of the period	2273	18,500,000.00	18,500,000.00
4	Tỷ lệ nắm giữ chứng chỉ quỹ của công ty quản lý quỹ và người có liên quan cuối kỳ Fund Management Company and related parties' ownership ratio at the end of the period	2274	0.00%	0.00%
5	Tỷ lệ nắm giữ chứng chỉ quỹ của 10 nhà đầu tư lớn nhất cuối kỳ Top 10 investors' ownership ratio at the end of the period	2275	38.76%	41.74%
6	Tỷ lệ nắm giữ chứng chỉ quỹ của nhà đầu tư nước ngoài cuối kỳ Foreign investors' ownership ratio at the end of the period	2276	15.07%	17.64%
7	Giá trị tài sản ròng trên một chứng chỉ quỹ cuối kỳ Net asset value per Fund Certificate at the end of period	2277	13,341.43	13,485.18
8	Giá trị thị trường trên một chứng chỉ quỹ cuối kỳ Market value per Fund Certificate at the end of period	2278	13,350	13,510
9	Số nhà đầu tư tham gia vào quỹ, kể cả giao dịch ký danh/ Number of investors of the Fund at the end of the period	2279	4,520	4,403

Ghi chú / Notes:

(* Các chỉ tiêu từ 1 đến 7 của "Chỉ tiêu về hiệu quả hoạt động" đã được điều chỉnh để phản ánh số liệu trên cơ sở hoạt động tròn năm bằng cách nhân các chỉ tiêu này với 12 (đối với báo cáo tháng), 4 (đối với báo cáo quý), 2 (đối với báo cáo bán niên), 1 (đối với báo cáo năm).
All Indicator starting from number 1 to 7 of "Investment performance indicators" are annualized to reflect a rate that is based on a full year operation by multiplying these indicators with 12 (monthly report) or 4 (quarterly report) or 2 (semi-annual report) or 1 (annual report).

(**) Không tính đến giá trị cam kết của các hợp đồng tương lai chỉ số.
Excluding the committed value of the Index Futures contracts.

Đại diện có thẩm quyền của Ngân hàng giám sát
Authorized Representative of Supervisory Bank



NH TMCP ĐT&PT Việt Nam CN Nam Kỳ Khởi Nghĩa
Hoàng Văn Sơn
Phó giám đốc Chi nhánh

Đại diện có thẩm quyền của Công ty quản lý Quỹ
Authorized Representative of Fund Management Company



Công Ty Cổ Phần Quản Lý Quỹ VinaCapital
Brook Colin Taylor
Tổng Giám Đốc

(Ban hành kèm theo Thông tư số 98/2020/TT-BTC ngày 16 tháng 11 năm 2020 của Bộ trưởng Bộ Tài về hướng dẫn hoạt động và quản lý quỹ đầu tư chứng khoán
(Issued in association with Circular 98/2020/TT-BTC dated 16 November 2020 of the Minister of Finance on guiding the operation and management of the securities investment funds

BÁO CÁO VỀ THAY ĐỔI GIÁ TRỊ TÀI SẢN RÒNG
REPORT ON CHANGE OF NET ASSET VALUE


Tháng 04 năm 2023/ April 2023

1	Tên Quỹ:	Quỹ ETF VinaCapital VN100
	Fund name:	VinaCapital VN100 ETF
2	Tên Công ty quản lý quỹ:	Công Ty Cổ Phần Quản Lý Quỹ VinaCapital
	Fund Management Company:	VinaCapital Fund Management Joint Stock Company
3	Tên ngân hàng giám sát:	NH TMCP Đầu tư và Phát triển Việt Nam Chi nhánh Nam Kỳ Khởi Nghĩa
	Supervising bank:	Bank for Investment and Development of VietNam JSC - Nam Ky Khol Nghia Branch
4	Ngày lập báo cáo:	Ngày 04 tháng 05 năm 2023
	Reporting Date:	4-May-2023

Đơn vị tính: VND/%

STT NO	CHỈ TIÊU CRITERIA	Code	Tháng 04 năm 2023 April 2023	Tháng 03 năm 2023 March 2023
I	Giá trị tài sản ròng Net Assest Value	2100		
1	Giá trị tài sản ròng (NAV) đầu kỳ Net Asset Value (NAV) at the beginning of period	2101		
1.1	<i>của quỹ/ per Fund</i>	<i>2102</i>	249,475,808,699	236,036,477,968
1.2	<i>của một lô chứng chỉ quỹ/ per lot of Fund Certificate</i>	<i>2102.1</i>	1,348,517,885	1,275,872,854
1.3	<i>của một chứng chỉ quỹ/ per Fund Certificate</i>	<i>2103</i>	13,485.18	12,758.73
2	Giá trị tài sản ròng (NAV) cuối kỳ Net Asset Value (NAV) at the end of period	2104		
2.1	<i>của quỹ/ per Fund</i>	<i>2105</i>	246,816,533,530	249,475,808,699
2.2	<i>của một lô chứng chỉ quỹ/ per lot of Fund Certificate</i>	<i>2105.1</i>	1,334,143,424	1,348,517,885
2.3	<i>của một chứng chỉ quỹ/ per Fund Certificate</i>	<i>2106</i>	13,341.43	13,485.18
3	Thay đổi giá trị tài sản ròng: Change of NAV during perđiod, of which:	2107		
3.1	<i>Thay đổi NAV do biến động thị trường và hoạt động giao dịch của Quỹ ETF trong kỳ Changes of NAV due to market fluctuation and the fund's investment during the period</i>	<i>2108</i>	(2,659,275,169)	13,439,330,731
3.2	<i>Thay đổi do các hoạt động liên quan đến đầu tư của Quỹ trong kỳ Changes of NAV due to fund s investment during the period</i>	<i>2109</i>		
3.2.1	<i>Thay đổi giá trị tài sản ròng của Quỹ do việc phân phối thu nhập của Quỹ cho các nhà đầu tư trong kỳ Change of net asset value due to ditribute the profit to investors during the period</i>	<i>2109.1</i>		
3.2.2	<i>Thay đổi GTTSR do mua lại, phát hành thêm Chứng chỉ Quỹ Change of NAV due to subscription, redemption during the period</i>	<i>2109.2</i>		
4	Thay đổi giá trị tài sản ròng trên một chứng chỉ Quỹ trong kỳ so với kỳ trước Change of NAV per Fund Certificate during perđiod in comparision with the last period	2111	(143.75)	726.45
5	Giá trị tài sản ròng cao nhất/thấp nhất trong vòng 52 tuần gần nhất Highest/Lowest NAV within latest 52 weeks	2112		
5.1	<i>Giá trị cao nhất (VND)/ Highest Value (VND)</i>	<i>2113</i>	254,743,323,765	253,909,004,673
5.2	<i>Giá trị thấp nhất (VND)/ Lowest Value (VND)</i>	<i>2114</i>	172,163,735,806	172,163,735,806
II	Giá trị thị trường (giá đóng cửa cuối phiên giao dịch trong ngày báo cáo) của một chứng chỉ Quỹ Market value of a Fund Certificate (closing price of the last trading session of the reporting date)	2115		
1	Giá trị đầu kỳ Beginning perđiod Value	2116	13,510	12,880
2	Giá trị cuối kỳ Ending perđiod Value	2117	13,350	13,510
3	Thay đổi giá trị thị trường trong kỳ so với kỳ trước Change of market value in the period in comparision with the last period	2118	(160)	630
4	Chênh lệch giữa giá thị trường của chứng chỉ Quỹ và giá trị tài sản ròng trên một chứng chỉ Quỹ Difference between Market Value per Fund Certificate and NAV per Fund Certificate	2119		
4.1	<i>Chênh lệch tuyệt đối (VND)/ Absolute difference (VND)</i>	<i>2120</i>	8.57	24.82
4.2	<i>Chênh lệch tương đối (mức độ chiết khấu (-)/thặng dư (+))/ Relative difference (discount(-)/ premium(+))</i>	<i>2121</i>	0.06%	0.18%
5	Giá trị thị trường cao nhất/thấp nhất trong vòng 52 tuần gần nhất Highest/lowest Market Value within latest 52 weeks	2122		
5.1	<i>Giá trị cao nhất (VND)/ Highest Value (VND)</i>	<i>2123</i>	19,210	20,560

5.2	Giá trị thấp nhất (VND)/ Lowest Value (VND)	2124	11,690	11,690
-----	---	------	--------	--------


 Đại diện có thẩm quyền của Ngân hàng giám sát
 Authorised Representative of Supervisory Bank
 NH TMCP Đ&PT Việt Nam CN Nam Kỳ Khởi Nghĩa
 Hoàng Văn Sơn
 Phó giám đốc Chi nhánh


 Đại diện có thẩm quyền của Công ty quản lý Quỹ
 Authorised Representative of Fund Management Company
 Công Ty Cổ Phần Quản Lý Quỹ VinaCapital
 Brook Colin Taylor
 Tổng Giám Đốc