

BỘ CÔNG THƯƠNG
TỔNG CÔNG TY MÁY VÀ THIẾT BỊ CÔNG NGHIỆP – CTCP
Địa chỉ: Số 7A Mạc Thị Bưởi, P. Vĩnh Tuy, Q. Hai Bà Trưng, TP. Hà Nội
Mã số thuế: 0100101379

BÁO CÁO TÀI CHÍNH TỔNG HỢP Quý 1 năm 2023

Gồm các biểu:

- | | |
|---|-------------------|
| 1. Bảng cân đối kế toán tổng hợp | (Mẫu số B01 - DN) |
| 2. Bảng Báo cáo KQKD tổng hợp | (Mẫu số B02 - DN) |
| 3. Bảng Báo cáo lưu chuyển tiền tệ tổng hợp | (Mẫu số B03 - DN) |
| 4. Thuyết minh báo cáo tài chính tổng hợp | (Mẫu số B09 - DN) |

Hà Nội, tháng 4 năm 2023



MỤC LỤC

	Trang
1. Bảng cân đối kế toán tổng hợp	2-3
2. Bảng Báo cáo KQKD tổng hợp	4-5
3. Bảng Báo cáo lưu chuyển tiền tệ tổng hợp	6-7
4. Thuyết minh báo cáo tài chính tổng hợp	8-29

BẢNG CÂN ĐỐI KẾ TOÁN TỔNG HỢP
 Tại ngày 31 tháng 03 năm 2023

Đơn vị tính: VND

CHỈ TIÊU	MS	TM	31/03/2023	01/01/2023
A. TÀI SẢN NGẮN HẠN	100		276.914.470.322	293.884.951.635
I. Tiền và các khoản tương đương tiền	110	V.01	8.083.557.445	10.882.535.869
1. Tiền	111		783.557.445	3.877.933.129
2. Các khoản tương đương tiền	112		7.300.000.000	7.004.602.740
II. Đầu tư tài chính ngắn hạn	120	V.02	38.627.947.925	33.627.947.925
1. Đầu tư nắm giữ đến ngày đáo hạn	123		38.627.947.925	33.627.947.925
III. Các khoản phải thu ngắn hạn	130		134.738.120.811	141.034.135.737
1. Phải thu ngắn hạn của khách hàng	131	V.03	117.945.502.975	127.765.494.952
2. Trả trước cho người bán ngắn hạn	132		12.713.681.100	9.258.315.849
3. Phải thu nội bộ ngắn hạn	133	V.04	637.500.000	637.500.000
4. Phải thu ngắn hạn khác	136	V.05	7.380.525.437	7.311.913.637
5. Dự phòng các khoản phải thu ngắn hạn khó	137		(3.939.088.701)	(3.939.088.701)
IV. Hàng tồn kho	140	V.06	76.031.166.751	87.666.422.608
1. Hàng tồn kho	141		76.031.166.751	87.666.422.608
V. Tài sản ngắn hạn khác	150		19.433.677.390	20.673.909.496
1. Chi phí trả trước ngắn hạn	151	V.11	21.054.961	17.602.268
2. Thuế giá trị gia tăng được khấu trừ	152		19.259.778.524	20.542.496.256
3. Thuế và các khoản khác phải thu Nhà nước	153	V.07	152.843.905	113.810.972
B. TÀI SẢN DÀI HẠN	200		1.231.359.139.054	1.231.862.788.967
I. Các khoản phải thu dài hạn	210		37.500.000	37.500.000
1. Phải thu dài hạn khác	216	V.05	37.500.000	37.500.000
II. Tài sản cố định	220		29.390.851.766	29.739.410.889
I. Tài sản cố định hữu hình	221	V.08	29.390.851.766	29.739.410.889
- Nguyên giá	222		48.764.926.021	48.491.426.021
- Giá trị hao mòn lũy kế (*)	223		(19.374.074.255)	(18.752.015.132)
2. Tài sản cố định vô hình	227	V.09	-	-
- Nguyên giá	228		100.000.000	100.000.000
- Giá trị hao mòn lũy kế (*)	229		(100.000.000)	(100.000.000)
III. Bất động sản đầu tư	230	V.10	21.268.225.214	21.417.681.063
- Nguyên giá	231		24.131.015.298	24.131.015.298
- Giá trị hao mòn lũy kế (*)	232		(2.862.790.084)	(2.713.334.235)
V. Đầu tư tài chính dài hạn	250	V.02	1.180.460.941.347	1.180.460.941.347
1. Đầu tư vào công ty con	251		1.160.969.434.283	1.160.969.434.283
2. Đầu tư vào công ty liên doanh, liên kết	252		1.772.952.058	1.772.952.058
3. Đầu tư góp vốn vào đơn vị khác	253		17.718.555.006	17.718.555.006
VI. Tài sản dài hạn khác	260		201.620.727	207.255.668
1. Chi phí trả trước dài hạn	261	V.11	201.620.727	207.255.668
TỔNG CỘNG TÀI SẢN	270		1.508.273.609.376	1.525.747.740.602

BẢNG CÂN ĐỐI KẾ TOÁN TỔNG HỢP
 Tại ngày 31 tháng 03 năm 2023 (tiếp theo)

Đơn vị tính: VND

CHỈ TIÊU	MS	TM	31/03/2023	01/01/2023
A. NỢ PHẢI TRẢ	300		89.524.319.227	107.006.933.307
I. Nợ ngắn hạn	310		89.524.319.227	107.006.933.307
1. Phải trả người bán ngắn hạn	311	V.12	18.592.155.257	35.537.341.087
2. Người mua trả tiền trước ngắn hạn	312		39.034.956.038	31.279.228.718
3. Thuế và các khoản phải nộp nhà nước	313	V.7	169.436.653	312.351.067
4. Phải trả người lao động	314		584.817.767	948.051.976
5. Chi phí phải trả ngắn hạn	315	V.13	5.812.003.576	7.301.756.203
7. Doanh thu chưa thực hiện ngắn hạn	318	V.14	520.409.091	778.681.818
8. Phải trả ngắn hạn khác	319	V.15	18.728.587.858	18.811.950.358
9. Vay và nợ thuê tài chính ngắn hạn	320	V.16	4.170.003.547	9.170.003.547
10. Dự phòng phải trả ngắn hạn	321		800.693.972	816.715.335
11. Quỹ khen thưởng, phúc lợi	322		1.111.255.468	2.050.853.198
II. Nợ dài hạn	330		-	-
B. VỐN CHỦ SỞ HỮU	400		1.418.749.290.149	1.418.740.807.295
I. Vốn chủ sở hữu	410	V.17	1.418.749.290.149	1.418.740.807.295
1. Vốn đầu tư của chủ sở hữu	411		1.418.634.488.001	1.418.634.488.001
2. Lợi nhuận sau thuế chưa phân phối	421		114.802.148	106.319.294
- LNST chưa phân phối lũy kế đến cuối kỳ trước	421a		(116.623.915)	732.024
- LNST chưa phân phối kỳ này	421b		231.426.063	105.587.270
II. Nguồn kinh phí và quỹ khác	430		-	-
TỔNG CỘNG NGUỒN VỐN	440		1.508.273.609.376	1.525.747.740.602


Hà Nội, ngày 28 tháng 04 năm 2023

Người lập biểu



Nguyễn Trung Kiên

Phụ trách kế toán



Đào Văn Thắng

Tổng giám đốc



Phạm Thành Đông

BÁO CÁO KẾT QUẢ HOẠT ĐỘNG KINH DOANH TỔNG HỢP
 Cho kỳ hoạt động từ ngày 01/01/2023 đến ngày 31/03/2023

Đơn vị tính: VND

CHỈ TIÊU	Mã số	Thuyết minh	Quý 1 năm 2023	Quý 1 năm 2022	Lũy kế từ ngày 01/01/2023 đến ngày 31/03/2023	Lũy kế từ ngày 01/01/2022 đến ngày 31/03/2022
1. Doanh thu bán hàng và cung cấp dịch vụ	01	VI.01	27.816.865.923	41.717.037.478	27.816.865.923	41.717.037.478
2. Các khoản giảm trừ doanh thu	02	VI.02	-	-	-	-
3. Doanh thu thuần về bán hàng và cung cấp dịch vụ	10		27.816.865.923	41.717.037.478	27.816.865.923	41.717.037.478
4. Giá vốn hàng bán	11	VI.03	23.957.471.167	38.470.845.069	23.957.471.167	38.470.845.069
5. Lợi nhuận gộp về bán hàng và cung cấp dịch vụ	20		3.859.394.756	3.246.192.409	3.859.394.756	3.246.192.409
6. Doanh thu hoạt động tài chính	21	VI.04	613.269.399	235.557.683	613.269.399	235.557.683
7. Chi phí tài chính	22	VI.05	157.820.230	179.593.640	157.820.230	179.593.640
- Trong đó: Chi phí lãi vay	23		155.858.161	167.901.593	155.858.161	167.901.593
8. Chi phí bán hàng	25		-	-	-	-
9. Chi phí quản lý doanh nghiệp	26		4.833.378.732	3.105.360.242	4.833.378.732	3.105.360.242
10. Lợi nhuận thuần từ hoạt động kinh doanh	30		(518.534.807)	196.796.210	(518.534.807)	196.796.210
11. Thu nhập khác	31	VI.06	1.008.603.675	151.373	1.008.603.675	151.373
12. Chi phí khác	32	VI.07	237.762.168	143.096.565	237.762.168	143.096.565
13. Lợi nhuận khác	40		770.841.507	(142.945.192)	770.841.507	(142.945.192)

BÁO CÁO KẾT QUẢ HOẠT ĐỘNG KINH DOANH TỔNG HỢP
Cho kỳ hoạt động từ ngày 01/01/2023 đến ngày 31/03/2023 (tiếp theo)

Đơn vị tính: VND


CHỈ TIÊU	Mã số	Thuyết minh	Quý 1 năm 2023	Quý 1 năm 2022	Lũy kế từ ngày 01/01/2023 đến ngày 31/03/2023	Lũy kế từ ngày 01/01/2022 đến ngày 31/03/2022
14. Tổng lợi nhuận kế toán trước thuế	50		252.306.700	53.851.018	252.306.700	53.851.018
15. Chi phí thuế TNDN hiện hành	51	VI.08	138.236.576	36.745.400	138.236.576	36.745.400
16. Chi phí thuế TNDN hoãn lại	52		-	-	-	-
17. Lợi nhuận sau thuế thu nhập doanh nghiệp	60		114.070.124	17.105.618	114.070.124	17.105.618

Người lập biểu



Nguyễn Trung Kiên

Phụ trách kế toán



Đào Văn Thắng

Hà Nội, ngày 28 tháng 04 năm 2023

Tổng giám đốc



Phạm Thành Đông

BÁO CÁO LƯU CHUYỂN TIỀN TỆ TỔNG HỢP
Cho kỳ hoạt động từ ngày 01/01/2023 đến ngày 31/03/2023
 (Theo phương pháp gián tiếp)

Đơn vị tính : VND

Chỉ tiêu	MS	TM	Từ 01/01/2023 đến 31/03/2023	Từ 01/01/2022 đến 31/03/2022
I. Lưu chuyển tiền từ hoạt động kinh				
1. Lợi nhuận trước thuế	01		252.306.700	53.851.018
2. Điều chỉnh cho các khoản			296.834.698	1.578.317.441
- Khấu hao TSCĐ	02		771.514.972	735.462.090
- Các khoản dự phòng	03		(16.021.363)	-
- Lãi lỗ chênh lệch tỷ giá hối đoái chưa thực hiện	04		(1.962.069)	41.010.041
- Lãi lỗ từ hoạt động đầu tư	05		(612.555.003)	(136.715.334)
- Chi phí lãi vay	06		155.858.161	1.202.859.738
- Các khoản điều chỉnh khác	07		-	(264.299.094)
3. Lợi nhuận thuần từ hoạt động kinh doanh trước thay đổi vốn lưu động	08		549.141.398	1.632.168.459
- Tăng giảm các khoản phải thu	09		(1.774.700.496)	85.866.734.270
- Tăng giảm hàng tồn kho	10		11.635.255.857	6.525.716.017
- Tăng giảm các khoản phải trả (Không kể lãi vay phải trả, thuế TN phải nộp)	11		(3.499.755.804)	(35.201.846.986)
- Tăng giảm chi phí trả trước	12		2.182.248	(1.497.576.968)
- Tiền lãi vay đã trả	13		-	(1.223.309.890)
- Thuế thu nhập doanh nghiệp đã nộp	14		(52.118.699)	(13.266.263)
Lưu chuyển thuần từ hoạt động kinh doanh	20		6.860.004.504	56.088.618.639
II. Lưu chuyển tiền từ hoạt động đầu tư				
1. Tiền chi để mua sắm, xây dựng TSCĐ và các TS dài hạn khác	21		(273.500.000)	-
3. Tiền chi cho vay, mua các công cụ nợ của đơn vị khác	23		(5.000.000.000)	(4.500.000.000)
4. Thu lãi tiền gửi, cho vay, cổ tức và lợi nhuận được chia	27		612.555.003	136.983.886
Lưu chuyển tiền thuần từ hoạt động đầu tư	30		(4.660.944.997)	(4.363.016.114)
III. Lưu chuyển tiền từ hoạt động tài chính				
1. Tiền thu từ đi vay	33		2.352.742.944	4.070.819.844
2. Tiền chi trả nợ gốc vay	34		(7.352.742.944)	(48.613.130.208)

BÁO CÁO LƯU CHUYỂN TIỀN TỆ TỔNG HỢP (tiếp theo)
Cho kỳ hoạt động từ ngày 01/03/2023 đến ngày 31/03/2023
(Theo phương pháp gián tiếp)

Đơn vị tính : VND

Chi tiêu	MS	TM	Từ 01/01/2023 đến 31/03/2023	Từ 01/01/2022 đến 31/03/2022
Lưu chuyển tiền thuần từ hoạt động tài chính	40		(5.000.000.000)	(44.542.310.364)
Lưu chuyển tiền thuần trong kỳ	50		(2.800.940.493)	7.183.292.161
Tiền và tương đương tiền đầu kỳ	60		10.882.535.869	8.926.040.337
Ảnh hưởng của thay đổi tỷ giá	61		1.962.069	(41.132.541)
Tiền và tương đương tiền cuối kỳ	70		8.083.557.445	16.068.199.957

Hà Nội, ngày 04 tháng 04 năm 2023

Người lập biểu

Nguyễn Trung Kiên

Phụ trách kế toán

Đào Văn Thắng

Tổng giám đốc



Phạm Thành Đông

THUYẾT MINH BÁO CÁO TÀI CHÍNH TỔNG HỢP
Báo cáo tài chính cho năm tài chính kết thúc ngày 31/03/2023

1. THÔNG TIN KHÁI QUÁT

1.1 Hình thức sở hữu vốn

Tổng Công ty Máy và Thiết bị công nghiệp - CTCP trước đây là doanh nghiệp Nhà nước - Tổng Công ty Máy và Thiết bị công nghiệp, được thành lập theo quyết định số 155/HĐBT ngày 12/5/1990 của Hội đồng Bộ trưởng (nay là Chính phủ) và thành lập lại theo Quyết định số 1117/QĐ/TCCBĐT ngày 27/10/1995 của Bộ trưởng Bộ Công nghiệp nặng (nay là Bộ Công Thương). Tổng Công ty được chuyển sang hoạt động theo mô hình công ty mẹ - công ty con theo Quyết định số 3168 /QĐ-BCT ngày 15 tháng 06 năm 2010 của Bộ Công Thương. Ngày 16 tháng 11 năm 2015, Tổng Công ty được Bộ Công thương phê duyệt giá trị doanh nghiệp để cổ phần hóa theo Quyết định số 12494/QĐ-BCT.

Tổng Công ty đã hoạt động chính thức dưới hình thức Công ty Cổ phần với tên giao dịch là Tổng Công ty Máy và Thiết bị Công nghiệp - CTCP theo Giấy chứng nhận đăng ký doanh nghiệp công ty cổ phần thay đổi lần thứ 7 ngày 20/01/2017, đăng ký thay đổi lần thứ 11 ngày 04 tháng 07 năm 2022 do Phòng đăng ký kinh doanh thuộc Sở kế hoạch và Đầu tư thành phố Hà Nội cấp.

Tên giao dịch quốc tế: MACHINES AND INDUSTRIAL EQUIPMENT CORPORATION

Tên viết tắt là: MIE

Trụ sở chính Tổng Công ty đặt tại số 7A phố Mạc Thị Bưởi, quận Hai Bà Trưng, thành phố Hà Nội.

Vốn Điều lệ của Tổng Công ty là: 1.419.915.000.000 VND (*Bằng chữ: Một nghìn, bốn trăm mười chín tỷ, chín trăm mười lăm triệu đồng*) chia làm 141.991.500 cổ phần phổ thông, mệnh giá mỗi cổ phần là 10.000.000 đồng.

Vốn góp của chủ sở hữu trên Bảng cân đối kế toán tại ngày 31/03/2023 là 1.418.634.488.001 đồng.

Vốn Điều lệ trên Giấy chứng nhận đăng ký doanh nghiệp Công ty cổ phần của Tổng công ty lớn hơn Vốn góp của chủ sở hữu trên Bảng cân đối kế toán 1.280.511.999 đồng là do quá trình xử lý tài chính khi Tổng công ty chính thức chuyển sang hoạt động dưới hình thức công ty cổ phần theo quy định. Công ty mẹ và 4 công ty TNHH MTV do Tổng công ty đang sở hữu 100% vốn vẫn đang chờ các cơ quan có thẩm quyền xem xét và phê duyệt hồ sơ quyết toán cổ phần hóa. Sau khi có phê duyệt chính thức hồ sơ quyết toán cổ phần hóa, Tổng Công ty sẽ có những điều chỉnh về Vốn theo quy định.

Dựa trên số lượng cổ phần đang nắm giữ, tỷ lệ cơ cấu cổ đông tại 31/03/2023 như sau:

Cổ đông	Số cổ phần	Số tiền	Tỷ lệ
- Cổ đông Nhà nước (Bộ Công Thương)	141.384.680	1.413.846.800.000	99,5726%
- Cán bộ công nhân viên công ty	537.820	5.378.200.000	0,3788%
- Nhà đầu tư khác	69.000	690.000.000	0,0486%
+ Cổ đông là cá nhân	49.000	490.000.000	0,0345%
+ Cổ đông là tổ chức	20.000	200.000.000	0,0141%
Cộng	141.991.500	1.419.915.000.000	100%

1.2 Ngành nghề kinh doanh và hoạt động chính

- Sản xuất chế tạo sản phẩm cơ khí (thiết bị toàn bộ, thiết bị lẻ, kim khí tiêu dùng, chi tiết cụm, chi tiết phụ tùng);
- Đầu tư, xây dựng, chế tạo, lắp đặt, vận hành và chuyển giao các nhà máy nhiệt điện, thủy điện độc lập;
- Xây lắp các công trình công nghiệp và dân dụng, công trình giao thông đường bộ, công trình thủy lợi, các công trình hạ tầng đô thị;
- Tư vấn đầu tư và dịch vụ kỹ thuật công nghệ, công nghiệp; Kinh doanh thương mại...

THUYẾT MINH BÁO CÁO TÀI CHÍNH TỔNG HỢP
 Báo cáo tài chính cho năm tài chính kết thúc ngày 31/03/2023

1.3 Cấu trúc doanh nghiệp

Tại ngày 31/03/2023, Tổng công ty có các đơn vị trực thuộc, công ty con, công ty liên kết như sau:

Tên	Ngành nghề kinh doanh	Tỷ lệ sở hữu	Tỷ lệ biểu quyết
I. Công ty con			
1. Công ty TNHH MTV Cơ khí Hà Nội	Sản xuất chế tạo máy, cắt gọt kim loại, thiết bị công nghệ, Xây dựng công trình dân dụng và công nghiệp, xuất nhập khẩu và kinh doanh thiết bị công nghiệp vật tư,...	100%	100%
2. Công ty TNHH MTV Cơ khí Quang Trung	Thiết kế, chế tạo công nghệ dây chuyền bột giấy, chế tạo các kết cấu thép, thiết bị phụ tùng công nghiệp, kiểm tra X quang thiết bị chịu áp lực Sản xuất các sản phẩm giấy, nhập khẩu thiết bị vật tư, kinh doanh kho bãi văn phòng, xuất nhập khẩu thiết bị điện, điện tử công nghiệp dân dụng	100%	100%
3. Công ty TNHH MTV XNK Sản phẩm Cơ khí	Mua bán, xuất nhập khẩu đồ gia dụng, nông sản, máy móc thiết bị, sản xuất kinh doanh các sản phẩm cơ khí...	100%	100%
4. Công ty TNHH MTV XNK Thiết bị Toàn bộ và Kỹ thuật	Kinh doanh xuất khẩu, nhập khẩu hàng hoá; Ủy thác và nhận ủy thác xuất khẩu, nhập khẩu hàng hoá; Nghiên cứu thị trường và thăm dò dư luận; Môi giới thương mại ...	100%	100%
5. Công ty CP Cơ khí Duyên Hải	Sản xuất kinh doanh thiết bị máy móc, phụ tùng công nghiệp, hộp giảm tốc các loại khung nhà xưởng, thép cán xây dựng thép hình Xuất nhập khẩu máy móc thiết bị	98,189%	98,189%
6. Công ty CP Dụng cụ số 1	Kinh doanh các sản phẩm công nghiệp và dụng cụ đo lường cơ khí	51%	51%
II. Công ty liên doanh, liên kết			
1. Công ty CP Đầu tư Thương mại Sài Gòn - Hà Nội	Kinh doanh siêu thị, nhà hàng, khách sạn, dự án đầu tư	20%	20%
III Đơn vị trực thuộc			
1. Chi nhánh Tổng Công ty Máy và Thiết bị công nghiệp - CTCP	Giao dịch, mua bán máy móc thiết bị, vật tư công nghiệp; Xây dựng các công trình công nghiệp và dân dụng, các công trình kỹ thuật hạ tầng đô thị và khu công nghiệp; ...	100%	100%
2. Công ty Xây lắp công nghiệp	Chuẩn bị mặt bằng; Gia công cơ khí, xử lý và tráng phủ kim loại; Lắp đặt hệ thống cấp, thoát nước, lò sưởi và điều hòa không khí; ...	100%	100%
3. Công ty Tư vấn Đầu tư và Dịch vụ Kỹ thuật công nghiệp	Tư vấn đầu tư, dịch vụ công nghiệp và chuyển giao công nghệ; Thực hiện các nhiệm vụ do Tổng Công ty ủy quyền	100%	100%

THUYẾT MINH BÁO CÁO TÀI CHÍNH TỔNG HỢP
Báo cáo tài chính cho năm tài chính kết thúc ngày 31/03/2023

2. KỶ KẾ TOÁN, ĐƠN VỊ TIỀN TỆ SỬ DỤNG TRONG KẾ TOÁN

Kỳ kế toán

Kỳ kế toán năm của Công ty bắt đầu từ ngày 01/01 và kết thúc vào ngày 31/12 hàng năm.

Đơn vị tiền tệ sử dụng trong kế toán

Báo cáo tài chính tổng hợp kèm theo được trình bày bằng Đồng Việt Nam (VND).

3. CHUẨN MỰC VÀ CHẾ ĐỘ KẾ TOÁN ÁP DỤNG

Chế độ kế toán áp dụng

Tổng Công ty áp dụng Chế độ Kế toán Doanh nghiệp Việt Nam được ban hành kèm theo Thông tư số 200/2014/TT-BTC ngày 22 tháng 12 năm 2014 và Thông tư số 53/2016/TT- BTC ngày 21/3/2016 sửa đổi, bổ sung một số điều của thông số 200/2014/TT- BTC ngày 22/12/2014 do Bộ Tài chính ban hành.

Tuyên bố về việc tuân thủ Chuẩn mực kế toán và Chế độ kế toán

Ban Tổng Giám đốc Tổng công ty đảm bảo đã tuân thủ đầy đủ các Chuẩn mực kế toán Việt Nam và Chế độ kế toán doanh nghiệp Việt Nam đã được ban hành và có hiệu lực liên quan đến việc lập và trình bày Báo cáo tài chính tổng hợp cho kỳ tài chính kết thúc ngày 31/03/2023.

4. CÁC CHÍNH SÁCH KẾ TOÁN ÁP DỤNG

Cơ sở lập Báo cáo tài chính tổng hợp

Báo cáo tài chính tổng hợp kèm theo được trình bày bằng Đồng Việt Nam (VND), theo nguyên tắc giá gốc và phù hợp với các Chuẩn mực kế toán Việt Nam, Chế độ kế toán doanh nghiệp Việt Nam hiện hành và các quy định pháp lý có liên quan đến việc lập và trình bày Báo cáo tài chính tổng hợp.

Báo cáo tài chính tổng hợp này được tổng hợp từ các Báo cáo tài chính Quý 1 năm 2023 của 04 đơn vị sau:

- Văn Phòng Tổng Công ty Máy và Thiết bị công nghiệp - CTCP;
- Chi nhánh Tổng Công ty Máy và Thiết bị Công nghiệp - CTCP;
- Công ty Xây lắp Công nghiệp;
- Công ty Tư vấn Đầu tư và dịch vụ Kỹ thuật công nghiệp.

Nguyên tắc ghi nhận tiền và các khoản tương đương tiền

Tiền: Bao gồm Tiền mặt, Tiền gửi ngân hàng (không kỳ hạn) và Tiền đang chuyển

Tiền mặt, Tiền gửi ngân hàng được ghi nhận trên cơ sở thực tế phát sinh thu-chi.

Các khoản tương đương tiền

Là các khoản đầu tư ngắn hạn, tiền gửi có kỳ hạn có thời hạn thu hồi hoặc đáo hạn không quá 03 tháng kể từ ngày đầu tư, gửi tiền có khả năng chuyển đổi dễ dàng thành một lượng tiền xác định và không có rủi ro trong chuyển đổi thành tiền tại thời điểm báo cáo.

Nguyên tắc kế toán các khoản đầu tư tài chính

Các khoản đầu tư nắm giữ đến ngày đáo hạn

THUYẾT MINH BÁO CÁO TÀI CHÍNH TỔNG HỢP

Báo cáo tài chính cho năm tài chính kết thúc ngày 31/03/2023

Các khoản đầu tư nắm giữ đến ngày đáo hạn bao gồm các khoản tiền gửi ngân hàng có kỳ hạn (bao gồm cả các loại tín phiếu, kỳ phiếu), trái phiếu, cổ phiếu ưu đãi bên phát hành bắt buộc phải mua lại tại một thời điểm nhất định trong tương lai và các khoản cho vay nắm giữ đến ngày đáo hạn với mục đích thu lãi hàng kỳ và các khoản đầu tư nắm giữ đến ngày đáo hạn khác.
Các khoản đầu tư nắm giữ đến ngày đáo hạn được ghi nhận theo giá gốc và được xác định theo giá trị hợp lý căn cứ vào khả năng thu hồi của khoản đầu tư.

Tất cả các khoản đầu tư được phân loại là các khoản mục tiền tệ có gốc ngoại tệ sẽ được đánh giá lại theo tỷ giá giao dịch thực tế tại thời điểm lập Báo cáo tài chính tổng hợp.

Các khoản đầu tư vào công ty con, công ty liên doanh, liên kết và đầu tư khác

- Đầu tư vào công ty con: Các khoản đầu tư vào các công ty con mà Tổng công ty nắm quyền kiểm soát được trình bày theo phương pháp giá gốc trên Báo cáo tài chính tổng hợp.

Các khoản phân phối lợi nhuận mà Tổng công ty nhận được từ số lợi nhuận lũy kế của các công ty con sau ngày Tổng Công ty nắm quyền kiểm soát được ghi nhận vào kết quả hoạt động kinh doanh trong năm của Tổng Công ty. Các khoản phân phối khác được xem như phần thu hồi các khoản đầu tư và được trừ vào giá trị đầu tư.

- Đầu tư vào công ty liên kết, liên doanh: Các khoản đầu tư vào công ty liên kết, liên doanh mà trong đó Tổng Công ty có ảnh hưởng đáng kể được trình bày theo phương pháp giá gốc.

Các khoản phân phối lợi nhuận mà Tổng công ty nhận được từ số lợi nhuận lũy kế của các công ty liên kết sau ngày Tổng công ty nắm quyền kiểm soát được ghi nhận vào kết quả hoạt động kinh doanh trong năm của Tổng công ty. Các khoản phân phối khác được xem như phần thu hồi các khoản đầu tư và được trừ vào giá trị đầu tư.

- Các khoản đầu tư khác: Được ghi nhận theo phương pháp giá gốc.

Dự phòng tổn thất các khoản đầu tư

Dự phòng tổn thất đầu tư vào công ty con, liên doanh, liên kết: Là khoản dự phòng tổn thất do doanh nghiệp nhận vốn góp đầu tư (công ty con, liên doanh, liên kết) bị lỗ dẫn đến nhà đầu tư có khả năng mất vốn hoặc khoản dự phòng do suy giảm giá trị các khoản đầu tư vào công ty con, công ty liên doanh, liên kết.

Dự phòng tổn thất các khoản đầu tư khác: Việc trích lập dự phòng tổn thất căn cứ vào giá trị hợp lý của khoản đầu tư tại thời điểm trích lập, trong trường hợp không xác định được giá trị hợp lý việc lập dự phòng căn cứ vào khoản lỗ của doanh nghiệp nhận vốn góp đầu tư.

Nguyên tắc kế toán nợ phải thu

Các khoản Nợ phải thu được theo dõi chi tiết theo kỳ hạn phải thu, đối tượng phải thu, loại nguyên tệ phải thu và các yếu tố khác theo nhu cầu quản lý của Công ty.

Các khoản Nợ phải thu bao gồm phải thu khách hàng và phải thu khác được ghi nhận theo nguyên tắc:

- Phải thu của khách hàng gồm các khoản phải thu mang tính chất thương mại phát sinh từ giao dịch có tính chất mua – bán giữa Công ty và người mua (là đơn vị độc lập với người bán, gồm cả các khoản phải thu giữa công ty mẹ và công ty con, liên doanh, liên kết). Khoản phải thu này gồm cả các khoản phải thu về tiền bán hàng xuất khẩu của bên giao ủy thác thông qua bên nhận

THUYẾT MINH BÁO CÁO TÀI CHÍNH TỔNG HỢP
Báo cáo tài chính cho năm tài chính kết thúc ngày 31/03/2023

ù y thác. Các khoản phải thu thương mại được ghi nhận phù hợp với chuẩn mực doanh thu về thời điểm ghi nhận căn cứ theo hóa đơn, chứng từ phát sinh.
Phải thu khác gồm các khoản phải thu không mang tính thương mại.

Các khoản phải thu được phân loại là Ngắn hạn và Dài hạn trên Bảng cân đối kế toán tổng hợp căn cứ kỳ hạn còn lại của các khoản phải thu tại ngày lập Báo cáo tài chính tổng hợp.

Dự phòng nợ phải thu khó đòi: được lập cho từng khoản nợ phải thu khó đòi căn cứ vào thời gian quá hạn trả nợ gốc theo cam kết nợ ban đầu (không tính đến việc gia hạn nợ giữa các bên), hoặc có dấu hiệu khó đòi do khách nợ đã lâm vào tình trạng phá sản hoặc đang làm thủ tục giải thể, mất tích, bỏ trốn.

Nguyên tắc kế toán hàng tồn kho

Hàng tồn kho được xác định trên cơ sở giá gốc, trong trường hợp giá gốc hàng tồn kho cao hơn giá trị thuần có thể thực hiện được thì phải tính theo giá trị thuần có thể thực hiện được. Giá gốc hàng tồn kho bao gồm chi phí nguyên vật liệu trực tiếp, chi phí lao động trực tiếp và chi phí sản xuất chung, nếu có, để có được hàng tồn kho ở địa điểm và trạng thái hiện tại. Giá trị thuần có thể thực hiện được được xác định bằng giá bán ước tính trừ các chi phí để hoàn thành cùng chi phí tiếp thị, bán hàng và phân phối phát sinh.

Dự phòng giảm giá hàng tồn kho của Tổng công ty được trích lập theo các quy định kế toán hiện hành. Theo đó, Tổng Công ty được phép trích lập Dự phòng giảm giá hàng tồn kho lỗi thời, hỏng, kém phẩm chất trong trường hợp giá trị thực tế của hàng tồn kho cao hơn giá trị thuần có thể thực hiện được tại thời điểm kết thúc niên độ kế toán.

Nguyên tắc kế toán và khấu hao Tài sản cố định hữu hình và vô hình

Công ty quản lý, sử dụng và trích khấu hao TSCĐ theo hướng dẫn tại thông tư 45/2013/TT-BTC ban hành ngày 25 tháng 4 năm 2013; Thông tư số 147/2016/TT-BTC ngày 13/10/2016 của Bộ Tài chính sửa đổi, bổ sung một số điều của Thông tư 45/2013/TT-BTC ngày 25/4/2013 và Thông tư số 28/2017/TT-BTC ngày 12/4/2017 của Bộ Tài chính sửa đổi, bổ sung một số điều của Thông tư số 45/2013/TT-BTC ngày 25/4/2013.

a. Nguyên tắc kế toán

Tài sản cố định hữu hình

Tài sản cố định hữu hình được phản ánh theo giá gốc, trình bày theo nguyên giá trừ giá trị hao mòn lũy kế. Nguyên giá tài sản cố định bao gồm toàn bộ các chi phí mà Công ty phải bỏ ra để có được tài sản cố định tính đến thời điểm đưa tài sản đó vào trạng thái sẵn sàng sử dụng.

Khi tài sản cố định được bán hay thanh lý, nguyên giá và khấu hao lũy kế được xóa sổ và bất kỳ khoản lãi, lỗ nào phát sinh do việc thanh lý đều được tính vào thu nhập khác hay chi phí khác trong năm.

Tài sản cố định vô hình

Là phần mềm máy vi tính được ghi nhận ban đầu theo giá mua và được khấu hao theo phương pháp đường thẳng dựa trên thời gian hữu dụng ước tính.

THUYẾT MINH BÁO CÁO TÀI CHÍNH TỔNG HỢP
Báo cáo tài chính cho năm tài chính kết thúc ngày 31/03/2023

b. Phương pháp khấu hao

Tài sản cố định hữu hình được khấu hao theo phương pháp đường thẳng dựa trên thời gian hữu dụng ước tính. Thời gian khấu hao cụ thể như sau:

	Quý 1/2023 (Số năm)
Nhà cửa, vật kiến trúc	30 – 50
Máy móc, thiết bị	05 – 06
Phương tiện vận tải truyền dẫn	03 – 06
Thiết bị, dụng cụ quản lý	03 – 05

TSCĐ vô hình là phần mềm máy tính được khấu hao trong 5 năm.

Nguyên tắc kế toán và khấu hao Bất động sản đầu tư

Bất động sản đầu tư bao gồm quyền sử dụng đất và nhà xưởng vật kiến trúc do Tổng công ty nắm giữ nhằm mục đích thu lợi từ việc cho thuê hoặc chờ tăng giá được trình bày theo nguyên giá trừ giá trị hao mòn lũy kế.

Nguyên giá của bất động sản đầu tư bao gồm toàn bộ các chi phí (tiền và tương đương tiền) mà Tổng công ty bỏ ra hoặc giá trị hợp lý của các khoản khác đưa ra trao đổi để có được bất động sản đầu tư tính tới thời điểm mua hoặc xây dựng hoàn thành Bất động sản đầu tư đó.

Các chi phí liên quan đến Bất động sản đầu tư phát sinh sau ghi nhận ban đầu phải được ghi nhận là chi phí sản xuất, kinh doanh trong năm, trừ khi chi phí này có khả năng chắc chắn làm cho Bất động sản đầu tư tạo ra lợi ích kinh tế trong tương lai nhiều hơn mức hoạt động được đánh giá ban đầu thì được ghi tăng nguyên giá Bất động sản đầu tư.

Khấu hao: Bất động sản đầu tư cho thuê được khấu hao theo phương pháp đường thẳng để trừ dần nguyên giá tài sản qua suốt thời gian hữu dụng ước tính. Tổng công ty không trích khấu hao đối với bất động sản đầu tư chờ tăng giá.

Thanh lý: Lãi và lỗ do thanh lý bất động sản đầu tư được xác định bằng số chênh lệch giữa số tiền thu thuần do thanh lý với giá trị còn lại của bất động sản đầu tư và được ghi nhận là thu nhập hoặc chi phí trong Báo cáo Kết quả hoạt động kinh doanh tổng hợp.

Nguyên tắc kế toán chi phí trả trước

Chi phí trả trước phản ánh các chi phí thực tế đã phát sinh nhưng có liên quan đến kết quả hoạt động sản xuất kinh doanh của nhiều kỳ kế toán và việc kết chuyển các khoản chi phí này vào chi phí sản xuất kinh doanh của các kỳ kế toán sau.

Chi phí trả trước: được ghi nhận theo giá gốc và được phân loại theo ngắn hạn và dài hạn trên Bảng cân đối kế toán tổng hợp căn cứ vào thời gian trả trước của từng hợp đồng.

Nguyên tắc kế toán Nợ phải trả

Các khoản nợ phải trả được theo dõi chi tiết theo kỳ hạn phải trả, đối tượng phải trả, loại nguyên tệ phải trả và các yếu tố khác theo nhu cầu quản lý của Công ty.

Các khoản nợ phải trả bao gồm phải trả người bán, phải trả nợ vay và các khoản phải trả khác là các khoản nợ phải trả được xác định gần như chắc chắn về giá trị và thời gian và được ghi nhận không thấp hơn nghĩa vụ phải thanh toán, được phân loại như sau:

THUYẾT MINH BÁO CÁO TÀI CHÍNH TỔNG HỢP

Báo cáo tài chính cho năm tài chính kết thúc ngày 31/03/2023

- Phải trả người bán: gồm các khoản phải trả mang tính chất thương mại phát sinh từ giao dịch mua hàng hóa, dịch vụ, tài sản giữa Công ty và người bán (là đơn vị độc lập với Công ty, gồm cả các khoản phải trả giữa công ty mẹ và công ty con, công ty liên doanh, liên kết). Khoản phải trả này gồm cả các khoản phải trả khi nhập khẩu thông qua người nhận ủy thác (trong giao dịch nhập khẩu ủy thác).
- Phải trả khác gồm các khoản phải trả không mang tính thương mại, không liên quan đến giao dịch mua bán, cung cấp hàng hóa dịch vụ.

Nguyên tắc ghi nhận doanh thu chưa thực hiện

Doanh thu chưa thực hiện gồm: doanh thu nhận trước (như: số tiền thu trước của khách hàng trong nhiều kỳ kế toán về cho thuê tài sản, cơ sở hạ tầng, khoản lãi nhận trước khi cho vay vốn hoặc mua các công cụ nợ); và các khoản doanh thu chưa thực hiện khác (như: khoản chênh lệch giữa giá bán hàng trả chậm, trả góp theo cam kết với giá bán trả tiền ngay, khoản doanh thu tương ứng với giá trị hàng hóa, dịch vụ hoặc số phải chiết khấu giảm giá cho khách hàng trong chương trình khách hàng truyền thống...); không bao gồm: tiền nhận trước của người mua mà Công ty chưa cung cấp sản phẩm, hàng hóa, dịch vụ; doanh thu chưa thu được tiền của hoạt động cho thuê tài sản, cung cấp dịch vụ nhiều kỳ.

Doanh thu nhận trước được phân bổ theo phương pháp đường thẳng căn cứ trên số kỳ đã thu tiền trước.

Nguyên tắc ghi nhận vay

Bao gồm các khoản tiền vay không bao gồm các khoản vay dưới hình thức phát hành trái phiếu hoặc cổ phiếu ưu đãi có điều khoản bắt buộc bên phát hành phải mua lại tại một thời điểm nhất định trong tương lai.

Chi phí liên quan trực tiếp đến khoản vay được ghi nhận vào chi phí tài chính, ngoại trừ các chi phí phát sinh từ khoản vay riêng cho mục đích đầu tư, xây dựng hoặc sản xuất tài sản dở dang thì được vốn hóa theo Chuẩn mực Kế toán Chi phí đi vay.

Nguyên tắc ghi nhận và vốn hóa các khoản chi phí đi vay

Tất cả các chi phí lãi vay được ghi nhận vào Báo cáo Kết quả hoạt động kinh doanh tổng hợp khi phát sinh, trừ khi được vốn hóa theo quy định của chuẩn mực kế toán “Chi phí đi vay”.

Nguyên tắc ghi nhận chi phí phải trả

Các khoản chi phí thực tế chưa chi nhưng được trích trước vào chi phí sản xuất, kinh doanh trong năm để đảm bảo khi chi phí phát sinh thực tế không gây đột biến cho chi phí sản xuất kinh doanh trên cơ sở đảm bảo nguyên tắc phù hợp giữa doanh thu và chi phí.

Công ty ghi nhận chi phí phải trả theo các nội dung chi phí chính sau:

- Chi phí thuê nhà, đất phải trả: trích trước theo thời gian thực hiện hợp đồng
- Chi phí nhân công, vật tư, nhiên liệu: trích trước theo hồ sơ dự toán trên cơ sở khối lượng công việc hoàn thành

Nguyên tắc ghi nhận vốn chủ sở hữu

- Vốn đầu tư của chủ sở hữu được ghi nhận theo số vốn thực góp của chủ sở hữu.
- Lợi nhuận chưa phân phối là lợi nhuận sau thuế sau khi thực hiện việc chia cổ tức cho các thành viên dựa trên tỷ lệ vốn góp theo quyết định của Hội đồng quản trị và sau khi trích lập các quỹ theo Điều lệ Công ty và quy định của pháp luật Việt Nam. Tại Báo cáo tài chính Quý 1

THUYẾT MINH BÁO CÁO TÀI CHÍNH TỔNG HỢP
Báo cáo tài chính cho năm tài chính kết thúc ngày 31/03/2023

năm 2023, Tổng công ty đang tạm phân phối lợi nhuận và sẽ điều chỉnh khi có Nghị quyết Đại Hội đồng cổ đông thường niên hàng năm của Tổng công ty.

Nguyên tắc và phương pháp ghi nhận doanh thu, thu nhập khác
Doanh thu bán hàng hóa

Doanh thu bán hàng được ghi nhận khi đồng thời thỏa mãn tất cả năm (5) điều kiện sau:

- Tổng Công ty đã chuyển giao phần lớn rủi ro và lợi ích gắn liền với quyền sở hữu sản phẩm hoặc hàng hóa cho người mua;
- Tổng Công ty không còn nắm giữ quyền quản lý hàng hóa như người sở hữu hàng hóa hoặc quyền kiểm soát hàng hóa;
- Doanh thu được xác định tương đối chắc chắn;
- Công ty sẽ thu được lợi ích kinh tế từ giao dịch bán hàng; và
- Xác định được chi phí liên quan đến giao dịch bán hàng.

Doanh thu cung cấp dịch vụ

Doanh thu của giao dịch về cung cấp dịch vụ được ghi nhận khi kết quả của giao dịch đó được xác định một cách đáng tin cậy. Trường hợp giao dịch về cung cấp dịch vụ liên quan đến nhiều kỳ thì doanh thu được ghi nhận trong năm theo kết quả phần công việc đã hoàn thành tại ngày của Bảng cân đối kế toán tổng hợp của kỳ đó. Kết quả của giao dịch cung cấp dịch vụ được xác định khi thỏa mãn tất cả bốn (4) điều kiện sau:

- Doanh thu được xác định tương đối chắc chắn;
- Có khả năng thu được lợi ích kinh tế từ giao dịch cung cấp dịch vụ đó;
- Xác định được phần công việc đã hoàn thành tại ngày của Bảng cân đối kế toán tổng hợp; và
- Xác định được chi phí phát sinh cho giao dịch và chi phí để hoàn thành giao dịch cung cấp dịch vụ đó.

Đối với tiền lãi, cổ tức và lợi nhuận được chia và thu nhập khác: được ghi nhận khi Tổng Công ty có khả năng thu được lợi ích kinh tế từ hoạt động trên và được xác định tương đối chắc chắn.

Nguyên tắc kế toán các khoản giảm trừ doanh thu

Các khoản giảm trừ doanh thu gồm:

- Chiết khấu thương mại: là khoản bán giảm giá niêm yết cho khách hàng mua với khối lượng lớn, không bao gồm khoản chiết khấu thương mại cho người mua đã thể hiện trong hóa đơn GTGT hoặc hóa đơn bán hàng.
- Giảm giá hàng bán: là khoản giảm trừ cho người mua do sản phẩm, hàng hóa kém, mất phẩm chất hay không đúng quy cách theo quy định trong hợp đồng kinh tế; không bao gồm khoản giảm giá hàng bán cho người mua đã thể hiện trong hóa đơn GTGT hoặc hóa đơn bán hàng.
- Hàng bán bị trả lại: do vi phạm cam kết, vi phạm hợp đồng kinh tế, hàng bị kém, mất phẩm chất, không đúng chủng loại, quy cách.

Trường hợp sản phẩm, hàng hoá, dịch vụ đã tiêu thụ từ các kỳ trước, đến kỳ sau mới phát sinh chiết khấu thương mại, giảm giá hàng bán hoặc hàng bán bị trả lại thì Tổng Công ty ghi nhận theo nguyên tắc:

- Nếu phát sinh trước thời điểm phát hành Báo cáo tài chính tổng hợp : ghi giảm doanh thu trên Báo cáo tài chính tổng hợp của kỳ lập báo cáo
- Nếu phát sinh sau thời điểm phát hành Báo cáo tài chính tổng hợp: ghi giảm doanh thu của kỳ phát sinh.

THUYẾT MINH BÁO CÁO TÀI CHÍNH TỔNG HỢP
Báo cáo tài chính cho năm tài chính kết thúc ngày 31/03/2023

Nguyên tắc kế toán giá vốn hàng bán

Bao gồm giá vốn của sản phẩm, hàng hóa, dịch vụ, bất động sản đầu tư bán trong năm (kể cả chi phí khấu hao; chi phí sửa chữa; chi phí nghiệp vụ cho thuê BĐS đầu tư theo phương thức cho thuê hoạt động, chi phí nhượng bán, thanh lý BĐS đầu tư...) được ghi nhận phù hợp với doanh thu đã tiêu thụ trong năm.

Nguyên tắc và phương pháp ghi nhận chi phí tài chính

- Chi phí đi vay: Ghi nhận hàng tháng căn cứ trên khoản vay, lãi suất vay và số ngày vay thực tế.
- Chi phí lỗ tỷ giá hối đoái: Được ghi nhận khi có sự chênh lệch giữa tỷ giá giao dịch thực tế và tỷ giá ghi sổ kế toán và khi có phát sinh lỗ khi đánh giá lại các khoản mục tiền tệ có gốc ngoại tệ.

Nguyên tắc và phương pháp ghi nhận chi phí thuế thu nhập doanh nghiệp hiện hành, chi phí thuế thu nhập doanh nghiệp hoãn lại

- Chi phí thuế thu nhập doanh nghiệp (hoặc tài sản thuế thu nhập doanh nghiệp): Là tổng chi phí thuế thu nhập hiện hành và chi phí thuế thu nhập hoãn lại dự kiến phải nộp cho (hoặc được thu hồi từ) cơ quan thuế khi xác định lợi nhuận hoặc lỗ của một kỳ.
- Chi phí thuế thu nhập doanh nghiệp hiện hành: là số thuế thu nhập doanh nghiệp phải nộp tính trên thu nhập chịu thuế trong năm và thuế suất thuế thu nhập doanh nghiệp hiện hành. Thuế thu nhập phải nộp được tính dựa trên thu nhập chịu thuế và thuế suất áp dụng trong kỳ tính thuế. Khoản thu nhập chịu thuế chênh lệch so với lợi nhuận kế toán là do điều chỉnh các khoản chênh lệch giữa lợi nhuận kế toán và thu nhập chịu thuế theo chính sách thuế hiện hành.
- Chi phí thuế thu nhập doanh nghiệp hoãn lại: là số thuế thu nhập doanh nghiệp sẽ phải nộp trong tương lai phát sinh từ việc: ghi nhận thuế thu nhập hoãn lại phải trả trong năm; hoãn nhập tài sản thuế thu nhập hoãn lại đã được ghi nhận từ các năm trước; không ghi nhận tài sản thuế thu nhập hoãn lại hoặc thuế thu nhập hoãn lại phải trả phát sinh từ các giao dịch được ghi nhận trực tiếp vào vốn chủ sở hữu.
- Tổng Công ty có nghĩa vụ nộp thuế thu nhập doanh nghiệp với thuế suất hiện hành là 20% trên thu nhập tính thuế.

Ước tính kế toán

Việc lập Báo cáo tài chính tổng hợp tuân thủ theo các Chuẩn mực kế toán Việt Nam, Chế độ kế toán doanh nghiệp Việt Nam hiện hành và các quy định pháp lý có liên quan đến việc lập và trình bày Báo cáo tài chính tổng hợp yêu cầu Ban Tổng Giám đốc phải có những ước tính và giả định ảnh hưởng đến số liệu báo cáo về công nợ, tài sản và việc trình bày các khoản công nợ và tài sản tiềm tàng tại ngày lập Báo cáo tài chính tổng hợp cũng như các số liệu báo cáo về doanh thu và chi phí trong suốt năm tài chính. Kết quả hoạt động kinh doanh thực tế có thể khác với các ước tính, giả định đặt ra.

Các bên liên quan

Được coi là các bên liên quan là các doanh nghiệp kể cả Công ty Mẹ, các Công ty con của Công ty Mẹ, các cá nhân trực tiếp hay gián tiếp qua một hoặc nhiều trung gian có quyền kiểm soát công ty hoặc chịu sự kiểm soát chung với Công ty. Các bên liên kết, các cá nhân nào trực tiếp hoặc gián tiếp nắm quyền biểu quyết của Công ty mà có ảnh hưởng đáng kể đối với Công ty. Những chức trách quản lý chủ chốt như Giám đốc, viên chức của Công ty, những thành viên thân cận trong gia đình của những cá nhân hoặc các bên liên kết này hoặc những Công ty liên kết với các cá nhân này cũng được coi là bên liên quan.

THUYẾT MINH BÁO CÁO TÀI CHÍNH TỔNG HỢP
Báo cáo tài chính cho năm tài chính kết thúc ngày 31/03/2023

Báo cáo bộ phận

Bộ phận theo lĩnh vực kinh doanh là một bộ phận có thể phân biệt được của Tổng công ty tham gia vào quá trình sản xuất hoặc cung cấp sản phẩm, dịch vụ trong phạm vi một môi trường kinh tế cụ thể mà bộ phận này có rủi ro và lợi ích kinh tế khác với bộ phận kinh doanh khác trong môi trường kinh tế khác. Hiện nay, hoạt động chủ yếu của Tổng công ty là cung cấp và lắp đặt các thiết bị công nghiệp. Do đó, việc trình bày báo cáo bộ phận theo lĩnh vực kinh doanh là hoàn toàn không cần thiết Bộ phận theo khu vực địa lý là một bộ phận có thể phân biệt được của Tổng công ty tham gia vào quá trình sản xuất hoặc cung cấp sản phẩm, dịch vụ trong phạm vi một môi trường kinh tế cụ thể mà bộ phận này có rủi ro và lợi ích kinh tế khác với bộ phận kinh doanh khác trong môi trường kinh tế khác. Hoạt động sản xuất và điều hành của Tổng Công ty tập trung tại khu vực thành phố Hà Nội trong khi các hoạt động mua hàng và tiêu thụ xảy ra trong phạm vi cả nước và nước ngoài. Vì vậy, việc lập báo cáo bộ phận theo khu vực địa lý là không khả thi và việc không lập báo cáo này không ảnh hưởng trọng yếu tới việc trình bày Báo cáo tài chính tổng hợp nói chung.

THUYẾT MINH BÁO CÁO TÀI CHÍNH TỔNG HỢP
 Báo cáo tài chính cho năm tài chính kết thúc ngày 31/03/2023

V. THUYẾT MINH CHI TIẾT MỘT SỐ CHỈ TIÊU TRÊN BẢNG CÂN ĐỐI KẾ TOÁN.
 (Đơn vị tính: VND)

	<u>31/03/2023</u>	<u>01/01/2023</u>
01. Tiền và các khoản tương đương tiền		
- Tiền mặt	327.967.897	232.723.002
- Tiền gửi ngân hàng	455.589.548	9.645.210.127
- Các khoản tương đương tiền	7.300.000.000	1.004.602.740
(Tiền gửi có kỳ hạn không quá 3 tháng)	<u>1.004.602.740</u>	<u>1.004.602.740</u>
Cộng	<u>8.083.557.445</u>	<u>10.882.535.869</u>
02. Các khoản đầu tư tài chính		
a) Đầu tư nắm giữ đến ngày đáo hạn ngắn hạn	<u>31/03/2023</u>	<u>01/01/2023</u>
- Tiền gửi có kỳ hạn (từ 3 tháng đến 12 tháng)	38.627.947.925	33.627.947.925
Cộng	<u>38.627.947.925</u>	<u>33.627.947.925</u>
b) Đầu tư vào công ty con	<u>31/03/2023</u>	<u>01/01/2023</u>
- Công ty TNHH MTV Cơ khí Hà Nội	644.670.174.361	644.670.174.361
- Công ty TNHH MTV Cơ khí Quang Trung	163.327.600.924	163.327.600.924
- Công ty TNHH MTV XNK sản phẩm cơ khí	186.946.683.204	186.946.683.204
- Công ty TNHH MTV XNK Thiết bị toàn bộ và Kỹ thuật	35.893.995.830	35.893.995.830
- Công ty Cổ phần Cơ khí Duyên Hải	126.294.786.164	126.294.786.164
- Công ty Cổ phần Dụng cụ số 1	3.836.193.800	3.836.193.800
Cộng	<u>1.160.969.434.283</u>	<u>1.160.969.434.283</u>
c) Đầu tư vào công ty liên kết, liên danh	<u>31/03/2023</u>	<u>01/01/2023</u>
- Công ty Cổ phần Đầu tư Thương mại Sài Gòn - Hà Nội	1.772.952.058	1.772.952.058
Cộng	<u>1.772.952.058</u>	<u>1.772.952.058</u>
d) Đầu tư góp vốn vào đơn vị khác	<u>31/03/2023</u>	<u>01/01/2023</u>
- Công ty Cổ Phần Đá mài Hải Dương	3.381.542.806	3.381.542.806
- Công ty Cổ phần cơ khí Chế tạo Hải Phòng	1.432.012.200	1.432.012.200
- Công ty Cổ phần Xi măng Đồng Bành	12.905.000.000	12.905.000.000
+ Vốn góp của các cổ đông khác	<u>12.905.000.000</u>	<u>12.905.000.000</u>
Cộng	<u>17.718.555.006</u>	<u>17.718.555.006</u>

THUYẾT MINH BÁO CÁO TÀI CHÍNH TỔNG HỢP
 Báo cáo tài chính cho năm tài chính kết thúc ngày 31/03/2023

	<u>31/03/2023</u>	<u>01/01/2023</u>
03. Phải thu ngắn hạn của khách hàng		
<i>a) Phải thu các Công ty con</i>	3.298.240.682	-
- Công ty Cổ phần Cơ khí Duyên Hải	3.298.240.682	-
<i>b) Phải thu các khách hàng khác</i>	114.647.262.293	127.765.494.952
- Ban Điều hành dự án Nhà máy nhiệt điện Thái Bình 2	11.626.210.308	11.626.210.308
- Công ty CP Tập đoàn Bất động sản Hoàng Gia	42.136.297.736	42.136.297.736
- Công ty cổ phần Long Tạo Điện Biên	8.283.283.733	11.283.283.733
- Ban Quản lý Dự án Điện 2 - Tập đoàn Điện lực VN	10.919.161.345	10.919.161.345
- Công ty Cổ phần Sông Đà 5	18.165.968.467	18.165.968.467
- Các đối tượng khác	23.516.340.704	33.634.573.363
Cộng	117.945.502.975	127.765.494.952
04. Phải thu nội bộ ngắn hạn	<u>31/03/2023</u>	<u>01/01/2023</u>
- Công ty Cổ phần Kinh doanh Thiết bị công nghiệp	637.500.000	637.500.000
Cộng	637.500.000	637.500.000
05. Phải thu ngắn hạn khác	<u>31/03/2023</u>	<u>01/01/2023</u>
<i>a) Phải thu ngắn hạn khác</i>	7.380.525.437	7.311.913.637
- Chi phí cổ phần hóa	3.423.839.908	3.423.839.908
- Phải thu các công ty con	6.919.337	6.919.337
+ Công ty TNHH MTV Cơ khí Hà Nội	6.919.337	6.919.337
- Tạm ứng	3.055.016.263	3.189.797.363
+ Văn phòng Tổng công ty Máy và Thiết bị công nghiệp - CTCP	387.005.610	521.786.710
+ Chi nhánh Tổng Công ty Máy & TBCN - CTCP	2.668.010.653	2.668.010.653
- Đối tượng khác	894.749.929	691.357.029
b) Phải thu dài hạn khác	37.500.000	37.500.000
- Ký quỹ, ký cược	37.500.000	37.500.000
Cộng	7.418.025.437	7.349.413.637
06. Hàng tồn kho	<u>31/03/2023</u>	<u>01/01/2023</u>
- Chi phí sản xuất kinh doanh dở dang	46.435.279.145	55.764.803.446
- Hàng hóa	29.595.887.606	31.901.619.162
Cộng	76.031.166.751	87.666.422.608

THUYẾT MINH BÁO CÁO TÀI CHÍNH TỔNG HỢP
 Báo cáo tài chính cho năm tài chính kết thúc ngày 31/03/2023

07. Thuế và các khoản phải thu - phải nộp Nhà nước

a. Phải nộp	Đơn vị tính: VND			
	01/01/2023	Phải nộp	Đã nộp	31/03/2023
Thuế giá trị gia tăng	299.301.818	180.455.387	412.645.824	67.111.381
Thuế GTGT hàng sản xuất kinh doanh trong nước	299.301.818	180.455.387	412.645.824	67.111.381
Thuế GTGT hàng sản xuất kinh doanh trong nước (ISC, XLCN & CN)	299.301.818	67.111.381	299.301.818	67.111.381
Thuế xuất, nhập khẩu	29.679.153	-	29.679.153	-
Thuế TNDN (MIE)	-	138.236.576	53.498.612	84.737.964
Thuế TNDN (ISC & CN)	-	52.118.699	52.118.699	-
Thuế TNCN	13.049.249	14.758.390	10.220.331	17.587.308
Phí, lệ phí và các khoản phải trả	-	2.000.000	2.000.000	-
Tổng cộng	312.351.067	387.569.052	560.162.619	169.436.653

b. Phải thu	Đơn vị tính: VND			
	01/01/2023	Phải thu	Đã thu	31/03/2023
Thuế giá trị gia tăng	10.920.722	-	-	56.320.240
Thuế GTGT hàng sản xuất kinh doanh trong nước	10.920.722	45.399.518	-	56.320.240
Thuế GTGT hàng xuất khẩu	-	-	-	-
Thuế TNDN	1.379.913	-	1.379.913	-
Thuế TNCN	-	3.107.544	-	3.107.544
Các loại thuế khác	101.510.337	99.700.000	107.794.216	93.416.121
Tổng cộng	113.810.972	148.207.062	109.174.129	152.843.905

THUYẾT MINH BÁO CÁO TÀI CHÍNH TỔNG HỢP
 Báo cáo tài chính cho năm tài chính kết thúc ngày 31/03/2023

08. Tăng, giảm tài sản cố định hữu hình

Khoản mục	Nhà cửa vật kiến trúc	Máy móc thiết bị	Phương tiện vận tải, truyền dẫn	Thiết bị dụng cụ, quản lý	<i>Đơn vị tính: VND</i>
					Tổng cộng
NGUYỄN GIÁ					
Số dư tại ngày 01/01/2023	41.972.594.163	242.774.500	5.914.430.630	361.626.728	48.491.426.021
Tăng trong kỳ	-	273.500.000	-	-	273.500.000
Giảm trong kỳ	-	-	-	-	-
Số dư tại ngày 31/03/2023	<u>41.972.594.163</u>	<u>516.274.500</u>	<u>5.914.430.630</u>	<u>361.626.728</u>	<u>48.764.926.021</u>
GIÁ TRỊ HAO MÒN LŨY KẾ					
Số dư tại ngày 01/01/2023	16.795.488.442	230.945.112	1.397.962.708	327.618.870	18.752.015.132
Tăng trong kỳ	530.232.892	6.373.517	81.283.518	4.169.196	622.059.123
Giảm trong kỳ	-	-	-	-	-
Số dư tại ngày 31/03/2023	<u>17.325.721.334</u>	<u>237.318.629</u>	<u>1.479.246.226</u>	<u>331.788.066</u>	<u>19.374.074.255</u>
GIÁ TRỊ CÒN LẠI					
Số dư tại ngày 01/01/2023	<u>25.177.105.721</u>	<u>11.829.388</u>	<u>4.516.467.922</u>	<u>34.007.858</u>	<u>29.739.410.889</u>
Số dư tại ngày 31/03/2023	<u>24.646.872.829</u>	<u>278.955.871</u>	<u>4.435.184.404</u>	<u>29.838.662</u>	<u>29.390.851.766</u>

THUYẾT MINH BÁO CÁO TÀI CHÍNH TỔNG HỢP
 Báo cáo tài chính cho năm tài chính kết thúc ngày 31/03/2023

09. Tăng, giảm tài sản cố định vô hình

Đơn vị tính: VND

Khoản mục	Quyền sử dụng đất	Bản Quyền	Nhãn hiệu hàng hóa	Phần mềm vi tính	Tổng cộng
NGUYÊN GIÁ					
Số dư tại ngày 01/01/2023	-	-	-	100.000.000	100.000.000
Tăng trong kỳ	-	-	-	-	-
Giảm trong kỳ	-	-	-	-	-
Số dư tại ngày 31/03/2023	-	-	-	100.000.000	100.000.000
GIÁ TRỊ HAO MÒN LŨY KẾ					
Số dư tại ngày 01/01/2023	-	-	-	100.000.000	100.000.000
Tăng trong kỳ	-	-	-	-	-
Giảm trong kỳ	-	-	-	-	-
Số dư tại ngày 31/03/2023	-	-	-	100.000.000	100.000.000
GIÁ TRỊ CÒN LẠI					
Số dư tại ngày 01/01/2023	-	-	-	-	-
Số dư tại ngày 31/03/2023	-	-	-	-	-

THUYẾT MINH BÁO CÁO TÀI CHÍNH TỔNG HỢP
Báo cáo tài chính cho năm tài chính kết thúc ngày 31/03/2023

10. Bất động sản đầu tư

Khoản mục	01/01/2023	Tăng trong kỳ	Giảm trong kỳ	<i>Đơn vị tính: VND</i> 31/03/2023
	Bất động sản đầu tư cho thuê			
Nguyên giá	24.131.015.298	-	-	24.131.015.298
Nhà	24.131.015.298	-	-	24.131.015.298
Giá trị hao mòn lũy kế	2.713.334.235	149.455.849	-	2.862.790.084
Nhà	2.713.334.235	149.455.849	-	2.862.790.084
Giá trị còn lại	21.417.681.063	-	-	21.268.225.214
Nhà	21.417.681.063	-	-	21.268.225.214

THUYẾT MINH BÁO CÁO TÀI CHÍNH TỔNG HỢP
 Báo cáo tài chính cho năm tài chính kết thúc ngày 31/03/2023

11. Chi phí trả trước

	<u>31/03/2023</u>	<u>01/01/2023</u>
a) Chi phí trả trước ngắn hạn	21.054.961	17.602.268
- Chi phí trả trước ngắn hạn khác	21.054.961	17.602.268
b) Chi phí trả trước dài hạn	201.620.727	207.255.668
- Chi phí CCDC chờ phân bổ	201.620.727	199.605.668
- Chi phí trả trước dài hạn khác	-	7.650.000
Cộng	222.675.688	224.857.936

12. Phải trả người bán

	<u>31/03/2023</u>	<u>01/01/2023</u>
a) Phải trả các Công ty con	1.165.973.153	3.115.209.876
- Công ty CP Cơ khí Duyên Hải	1.124.314.063	3.073.550.786
- Công ty TNHH MTV Cơ khí Quang Trung	41.659.090	41.659.090
b) Phải trả các Công ty khác	17.426.182.104	32.422.131.211
- Công ty TNHH Thiết bị và Dịch vụ tổng hợp GES	2.439.707.824	2.439.707.824
- Công ty TNHH Thiết bị Công nghiệp nặng MICO	3.379.600.000	3.379.600.000
- Công ty TNHH Dịch vụ xây lắp Bảo Diệp	1.616.648.527	4.356.394.265
- Công ty CP Đầu tư xây dựng cơ khí Đồng Tâm	1.231.040.776	1.505.634.355
- Các đối tượng khác	8.759.184.977	20.740.794.767
Cộng	18.592.155.257	35.537.341.087

13. Chi phí phải trả ngắn hạn

	<u>31/03/2023</u>	<u>01/01/2023</u>
- Lãi vay phải trả	5.714.003.997	5.645.291.668
- Các khoản khác	97.999.579	1.656.464.535
Cộng	5.812.003.576	7.301.756.203

14. Doanh thu chưa thực hiện

	<u>31/03/2023</u>	<u>01/01/2023</u>
- Doanh thu cho thuê văn phòng	520.409.091	778.681.818
Cộng	520.409.091	778.681.818

THUYẾT MINH BÁO CÁO TÀI CHÍNH TỔNG HỢP
 Báo cáo tài chính cho năm tài chính kết thúc ngày 31/03/2023

	<u>31/03/2023</u>	<u>01/01/2023</u>
15. Phải trả khác		
- Thu của các cổ đông góp vốn vào Công ty Cổ phần Xi măng Đồng Bành	12.905.000.000	12.905.000.000
- Phải trả về cổ phần hoá	4.257.988.040	4.257.988.040
- Kinh phí công đoàn	33.563.654	12.360.640
- Nhận ký quỹ, ký cược dài hạn	659.093.076	633.250.000
- Các khoản khác	872.943.088	1.003.351.678
Cộng	<u>18.728.587.858</u>	<u>18.811.950.358</u>
16. Vay và nợ thuê tài chính		
a) Vay ngắn hạn		
- Vay ngân hàng	-	5.000.000.000
	-	5.000.000.000
	4.000.000.000	4.000.000.000
b) Nợ dài hạn đến hạn trả		
- Tổng Công ty Bia rượu và NGK Sài Gòn (nay là Tổng Công ty cổ phần Bia - Rượu - Nước giải khát Sài Gòn) - SABECO	4.000.000.000	4.000.000.000
	170.003.547	170.003.547
c) Vay cá nhân		
- Tại Công ty Xây lắp Công nghiệp	170.003.547	170.003.547
Cộng	<u>4.170.003.547</u>	<u>9.170.003.547</u>

THUYẾT MINH BÁO CÁO TÀI CHÍNH TỔNG HỢP
 Báo cáo tài chính cho năm tài chính kết thúc ngày 31/03/2023

17. Vốn chủ sở hữu

Đơn vị tính: VND

Diễn giải	Vốn đầu tư của chủ sở hữu	Quỹ đầu tư phát triển	Lợi nhuận sau thuế chưa phân phối	Nguồn vốn đầu tư xây dựng cơ bản	Cộng
Số dư ngày 01/01/2023	1.418.634.488.001	-	106.319.294	-	1.418.740.807.295
Tăng trong kỳ					
- Lãi trong kỳ	-	-	425.889.716	-	425.889.716
- Thu lợi nhuận đơn vị phụ thuộc năm 2022	-	-	117.355.939	-	117.355.939
Giảm trong kỳ					
- Lỗ trong kỳ	-	-	311.819.592	-	311.819.592
- Phân phối lợi nhuận trong kỳ	-	-	222.943.209	-	222.943.209
Số dư ngày 31/03/2023	1.418.634.488.001	-	114.802.148	-	1.418.749.290.149

THUYẾT MINH BÁO CÁO TÀI CHÍNH TỔNG HỢP
 Báo cáo tài chính cho năm tài chính kết thúc ngày 31/03/2023

VI. THUYẾT MINH CHI TIẾT MỘT SỐ CHỈ TIÊU TRÊN BÁO CÁO KẾT QUẢ HOẠT ĐỘNG SẢN XUẤT KINH DOANH. (Đơn vị tính: VND)

	Quý 1 năm 2023	Quý 1 năm 2022
01. Tổng doanh thu bán hàng và cung cấp dịch vụ		
- Doanh thu bán hàng và cung cấp dịch vụ	11.146.540.758	21.614.290.383
- Doanh thu công trình xây lắp	16.670.325.165	20.102.747.095
Cộng	27.816.865.923	41.717.037.478
03. Giá vốn hàng bán		
- Giá vốn của hàng hóa và cung cấp dịch vụ	10.199.771.346	20.070.713.743
- Giá vốn của công trình xây lắp	13.757.699.821	18.400.131.326
Cộng	23.957.471.167	38.470.845.069
04. Doanh thu hoạt động tài chính		
- Lãi tiền gửi, tiền cho vay	613.269.399	136.983.886
- Khác	-	98.573.797
Cộng	613.269.399	235.557.683
05. Chi phí tài chính		
- Lãi tiền vay	155.858.161	167.901.593
- Lỗ chênh lệch tỷ giá	1.962.069	11.692.047
Cộng	157.820.230	179.593.640
06. Thu nhập khác		
- Các khoản khác	1.008.603.675	151.373
Cộng	1.008.603.675	151.373
07. Chi phí khác		
- Các khoản khác	237.762.168	143.096.565
Cộng	237.762.168	143.096.565
08. Chi phí thuế TNDN hiện hành		
Chi phí thuế thu nhập doanh nghiệp hiện hành	138.236.576	36.745.400
Cộng	138.236.576	36.745.400

THUYẾT MINH BÁO CÁO TÀI CHÍNH TỔNG HỢP
 Báo cáo tài chính cho năm tài chính kết thúc ngày 31/03/2023

VII. NHỮNG THÔNG TIN KHÁC

01. Thông tin về các bên liên quan

a. Mối quan hệ với các bên liên quan

Các công ty con, công ty liên doanh liên kết và đơn vị phụ thuộc	Mối quan hệ	Tỷ lệ sở hữu
- Chi nhánh Tổng Công ty Máy & TBCN - CTCP	Đơn vị phụ thuộc	100%
- Công ty Xây lắp Công nghiệp	Đơn vị phụ thuộc	100%
- Công ty Tư vấn đầu tư và Dịch vụ kỹ thuật công nghiệp	Đơn vị phụ thuộc	100%
- Công ty TNHH MTV Cơ khí Hà Nội	Công ty con	100%
- Công ty TNHH MTV Cơ khí Quang Trung	Công ty con	100%
- Công ty TNHH MTV Xuất nhập khẩu sản phẩm cơ khí	Công ty con	100%
- Công ty TNHH MTV Xuất nhập khẩu Thiết bị toàn bộ và kỹ thuật	Công ty con	100%
- Công ty Cổ phần Cơ khí Duyên Hải	Công ty con	98,189%
- Công ty Cổ phần Dụng cụ số 1	Công ty con	51%
- Công ty Cổ phần Đầu tư Thương mại Sài Gòn - Hà Nội	Công ty liên kết	20%

b. Giao dịch với các bên liên quan

Bên liên quan	Giao dịch	Số tiền Quý 1/2023 (VND)
- Công ty Cổ phần Cơ khí Duyên Hải	Mua hàng hóa	1.365.248.063
- Công ty Cổ phần Cơ khí Duyên Hải	Bán hàng hóa	2.998.400.620

c. Số dư cuối năm với các bên liên quan

Bên liên quan	31/03/2023	01/01/2023
Phải thu khách hàng - TK 131		
- Công ty Cổ phần Cơ khí Duyên Hải	3.298.240.682	-
Phải thu khác - TK 138		
- Công ty TNHH MTV Cơ khí Hà Nội	6.919.337	6.919.337
Phải trả người bán - TK 331		
- Công ty Cổ phần Cơ khí Duyên Hải	3.072.769.536	-
- Công ty TNHH NN một thành viên cơ khí Quang Trung	41.659.090	41.659.090


THUYẾT MINH BÁO CÁO TÀI CHÍNH TỔNG HỢP
Báo cáo tài chính cho năm tài chính kết thúc ngày 31/03/2023

02. Số liệu so sánh

Số liệu so sánh được lấy từ BCTC tổng hợp Quý 1 năm 2022, BCTC Tổng hợp đã được kiểm toán năm 2022 của Tổng công ty Máy và Thiết bị công nghiệp - CTCP.


Hà Nội, ngày 28 tháng 04 năm 2023

Người lập



Nguyễn Trung Kiên

Phụ trách kế toán



Đào Văn Thắng

Tổng giám đốc



Phạm Thành Đông

