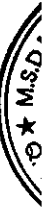




**Ngân hàng thương mại cổ phần Quốc Tế Việt Nam**

**Báo cáo tài chính hợp nhất giữa niên độ  
quý I năm 2023**



**Ngân hàng thương mại cổ phần Quốc Tế Việt Nam**  
**Thông tin về Ngân hàng**

**Giấy phép Thành lập và  
Hoạt động Ngân hàng số**

23/GP-NHNN

ngày 19 tháng 9 năm 2022

Giấy phép Thành lập và Hoạt động Ngân hàng số 23/GP-NHNN do Ngân hàng Nhà nước Việt Nam cấp thay thế Giấy phép hoạt động số 95/GP-NHNN ngày 28 tháng 9 năm 2018 và có thời hạn 99 năm kể từ ngày cấp giấy phép đầu tiên, tức ngày 25 tháng 1 năm 1996.

**Giấy Chứng nhận Đăng  
ký Doanh nghiệp số**

0100233488

ngày 14 tháng 2 năm 1996

Giấy Chứng nhận Đăng ký Doanh nghiệp của Ngân hàng đã được điều chỉnh nhiều lần, và đăng ký thay đổi lần thứ 37 tại ngày 8 tháng 8 năm 2022 do Phòng Đăng ký kinh doanh - Sở Kế hoạch và Đầu tư thành phố Hồ Chí Minh cấp.

**Hội đồng Quản trị**

Ông Đặng Khắc Vỹ  
Ông Đặng Văn Sơn  
Ông Hàn Ngọc Vũ  
Ông Đỗ Xuân Hoàng  
Ông Nguyễn Việt Cường

Chủ tịch  
Phó Chủ tịch  
Thành viên kiêm Tổng Giám đốc  
Thành viên  
Thành viên độc lập  
(kết thúc nhiệm kỳ ngày 15 tháng 3 năm 2023)

Bà Nguyễn Thị Bích Hạnh

Thành viên độc lập  
(bắt đầu nhiệm kỳ từ ngày 15 tháng 3 năm 2023)

**Ban Kiểm soát**

Bà Nguyễn Thùy Linh

Trưởng Ban Kiểm soát  
(kết thúc nhiệm kỳ ngày 15 tháng 3 năm 2023)

Ông Đào Quang Ngọc

Thành viên  
(kết thúc nhiệm kỳ ngày 15 tháng 3 năm 2023)

Trưởng Ban Kiểm soát  
(bắt đầu nhiệm kỳ từ ngày 15 tháng 3 năm 2023)

Bà Nguyễn Lương Thị Bích Thủy

Thành viên

**Ngân hàng thương mại cổ phần Quốc Tế Việt Nam**  
**Thông tin về Ngân hàng (tiếp theo)**

**Ban Tổng Giám đốc  
và Kế toán trưởng**

Ông Hàn Ngọc Vũ	Thành viên HĐQT kiêm Tổng Giám đốc
Ông Trần Nhất Minh	Phó Tổng Giám đốc kiêm Giám đốc Khối Dịch vụ Công nghệ Ngân hàng
Ông Ân Thanh Sơn	Phó Tổng Giám đốc kiêm Giám đốc Ban Pháp chế và Quản trị Doanh nghiệp
Ông Hồ Văn Long	Phó Tổng Giám đốc, Giám đốc Tài chính kiêm Giám đốc Trung tâm Phát triển Năng lực
Bà Phạm Thị Minh Huệ	Kế toán trưởng

**Người đại diện  
theo pháp luật**

Ông Hàn Ngọc Vũ	Tổng Giám đốc
-----------------	---------------

**Trụ sở đăng ký**

Tầng 1 (Tầng trệt) và Tầng 2 Toà nhà Sailing Tower  
Số 111A Pasteur, Phường Bến Nghé, Quận 1  
Thành phố Hồ Chí Minh, Việt Nam

**Công ty kiểm toán**

Công ty TNHH KPMG  
Việt Nam

## **Ngân hàng thương mại cổ phần Quốc Tế Việt Nam** **Báo cáo của Ban Tổng Giám đốc**

Ban Tổng Giám đốc Ngân hàng thương mại cổ phần Quốc Tế Việt Nam (“Ngân hàng”) trình bày báo cáo này và báo cáo tài chính hợp nhất giữa niên độ đính kèm của Ngân hàng và công ty con (gọi chung là “VIB”) cho quý I năm 2023.

Ban Tổng Giám đốc Ngân hàng chịu trách nhiệm lập và trình bày trung thực và hợp lý báo cáo tài chính hợp nhất giữa niên độ theo các Chuẩn mực Kế toán Việt Nam, Chế độ Kế toán Việt Nam áp dụng cho các tổ chức tín dụng do Ngân hàng Nhà nước Việt Nam ban hành và các quy định pháp lý có liên quan đến việc lập và trình bày báo cáo tài chính. Theo ý kiến của Ban Tổng Giám đốc Ngân hàng:

- (a) báo cáo tài chính hợp nhất giữa niên độ được trình bày từ trang 6 đến trang 84 đã phản ánh trung thực và hợp lý tình hình tài chính hợp nhất của VIB tại ngày 31 tháng 3 năm 2023, kết quả hoạt động hợp nhất và lưu chuyển tiền tệ hợp nhất của VIB cho kỳ ba tháng kết thúc cùng ngày, phù hợp với các Chuẩn mực Kế toán Việt Nam, Chế độ Kế toán Việt Nam áp dụng cho các tổ chức tín dụng do Ngân hàng Nhà nước Việt Nam ban hành và các quy định pháp lý có liên quan đến việc lập và trình bày báo cáo tài chính giữa niên độ; và
- (b) tại ngày lập báo cáo này, không có lý do gì để Ban Tổng Giám đốc Ngân hàng cho rằng VIB sẽ không thể thanh toán các khoản nợ phải trả khi đến hạn.

Tại ngày lập báo cáo này, Ban Tổng Giám đốc Ngân hàng đã phê duyệt phát hành báo cáo tài chính hợp nhất giữa niên độ đính kèm.

Thay mặt Ban Tổng Giám đốc



Thành phố Hồ Chí Minh, ngày 28 tháng 4 năm 2023



KPMG Limited  
46th Floor, Keangnam Landmark 72  
E6 Pham Hung Street, Me Tri Ward  
South Tu Liem District, Hanoi, Vietnam  
+84 (24) 3946 1600 | kpmg.com.vn

## BÁO CÁO SOÁT XÉT THÔNG TIN TÀI CHÍNH HỢP NHẤT GIỮA NIÊN ĐỘ

**Kính gửi các Cổ đông  
Ngân hàng thương mại cổ phần Quốc Tế Việt Nam**

Chúng tôi đã soát xét báo cáo tài chính hợp nhất giữa niên độ đính kèm của Ngân hàng thương mại cổ phần Quốc Tế Việt Nam (“Ngân hàng”) và công ty con (gọi chung là “VIB”), bao gồm báo cáo tình hình tài chính hợp nhất tại ngày 31 tháng 3 năm 2023, báo cáo kết quả hoạt động hợp nhất và báo cáo lưu chuyển tiền tệ hợp nhất cho kỳ ba tháng kết thúc cùng ngày và các thuyết minh kèm theo được Ban Tổng Giám đốc Ngân hàng phê duyệt phát hành ngày 28 tháng 4 năm 2023, được trình bày từ trang 6 đến trang 84.

### **Trách nhiệm của Ban Tổng Giám đốc**

Ban Tổng Giám đốc Ngân hàng chịu trách nhiệm lập và trình bày trung thực và hợp lý báo cáo tài chính hợp nhất giữa niên độ này theo các Chuẩn mực Kế toán Việt Nam, Chế độ Kế toán Việt Nam áp dụng cho các tổ chức tín dụng do Ngân hàng Nhà nước Việt Nam ban hành và các quy định pháp lý có liên quan đến việc lập và trình bày báo cáo tài chính giữa niên độ, và chịu trách nhiệm về kiểm soát nội bộ mà Ban Tổng Giám đốc xác định là cần thiết để đảm bảo việc lập báo cáo tài chính hợp nhất giữa niên độ không có sai sót trọng yếu do gian lận hay nhầm lẫn.

### **Trách nhiệm của kiểm toán viên**

Trách nhiệm của chúng tôi là đưa ra kết luận về báo cáo tài chính hợp nhất giữa niên độ này dựa trên kết quả soát xét của chúng tôi. Chúng tôi đã thực hiện công việc soát xét theo Chuẩn mực Việt Nam về hợp đồng dịch vụ soát xét số 2410 – *Soát xét thông tin tài chính giữa niên độ do kiểm toán viên độc lập của đơn vị thực hiện*.

Công việc soát xét thông tin tài chính giữa niên độ bao gồm việc thực hiện các cuộc phỏng vấn, chủ yếu là phỏng vấn những người chịu trách nhiệm về các vấn đề tài chính kế toán, và thực hiện thủ tục phân tích và các thủ tục soát xét khác. Một cuộc soát xét về cơ bản có phạm vi hẹp hơn một cuộc kiểm toán được thực hiện theo các Chuẩn mực Kiểm toán Việt Nam và do vậy không cho phép chúng tôi đạt được sự đảm bảo rằng chúng tôi sẽ nhận biết được tất cả các vấn đề trọng yếu có thể được phát hiện trong một cuộc kiểm toán. Theo đó, chúng tôi không đưa ra ý kiến kiểm toán.






## Kết luận của kiểm toán viên

Căn cứ trên kết quả soát xét của chúng tôi, chúng tôi không thấy có vấn đề gì khiến chúng tôi cho rằng báo cáo tài chính hợp nhất giữa niên độ đính kèm đã không phản ánh trung thực và hợp lý, trên các khía cạnh trọng yếu, tình hình tài chính hợp nhất của Ngân hàng thương mại cổ phần Quốc Tế Việt Nam và công ty con ngày 31 tháng 3 năm 2023, kết quả hoạt động hợp nhất và lưu chuyển tiền tệ hợp nhất của VIB cho kỳ ba tháng kết thúc cùng ngày, phù hợp với các Chuẩn mực Kế toán Việt Nam, Chế độ Kế toán Việt Nam áp dụng cho các tổ chức tín dụng do Ngân hàng Nhà nước Việt Nam ban hành và các quy định pháp lý có liên quan đến việc lập và trình bày báo cáo tài chính giữa niên độ.

### Công ty TNHH KPMG

Việt Nam

Báo cáo soát xét số: 22-02-00550-23-2



Phạm Thị Thùy Linh  
Giấy Chứng nhận Đăng ký Hành nghề  
Kiểm toán số 3065-2019-007-1  
Phó Tổng Giám đốc

Lê Nhật Vương  
Giấy Chứng nhận Đăng ký Hành nghề  
Kiểm toán số 3849-2022-007-1



Hà Nội, ngày 28 tháng 4 năm 2023

	Thuyết minh	31/3/2023 Triệu VND	31/12/2022 Triệu VND
<b>TÀI SẢN</b>			
<b>Tiền mặt và vàng</b>	<b>4</b>	<b>1.382.917</b>	<b>1.617.931</b>
<b>Tiền gửi tại Ngân hàng Nhà nước Việt Nam (“NHNNVN”)</b>	<b>5</b>	<b>5.279.665</b>	<b>10.062.633</b>
<b>Tiền gửi và cho vay các tổ chức tín dụng (“TCTD”) khác</b>	<b>6</b>	<b>43.216.256</b>	<b>51.899.808</b>
Tiền gửi tại các TCTD khác		21.639.436	27.161.023
Cho vay các TCTD khác		21.576.820	24.738.785
<b>Các công cụ tài chính phái sinh và các tài sản tài chính khác</b>	<b>7</b>	<b>49.557</b>	<b>20.958</b>
<b>Cho vay khách hàng</b>		<b>226.004.365</b>	<b>228.879.243</b>
Cho vay khách hàng	8	229.177.396	231.944.016
Dự phòng rủi ro cho vay khách hàng	9	(3.173.031)	(3.064.773)
<b>Hoạt động mua nợ</b>	<b>10</b>	<b>99.703</b>	<b>103.160</b>
Mua nợ		100.429	103.912
Dự phòng rủi ro hoạt động mua nợ		(726)	(752)
<b>Chứng khoán đầu tư</b>		<b>73.766.977</b>	<b>40.278.720</b>
Chứng khoán đầu tư sẵn sàng để bán	11	73.735.827	40.250.383
Chứng khoán đầu tư giữ đến ngày đáo hạn	12	42.380	42.380
Dự phòng rủi ro chứng khoán đầu tư	13	(11.230)	(14.043)
<b>Góp vốn, đầu tư dài hạn</b>	<b>14</b>	<b>69.457</b>	<b>69.457</b>
Đầu tư dài hạn khác		69.667	69.667
Dự phòng giảm giá đầu tư dài hạn		(210)	(210)
<b>Tài sản cố định</b>		<b>675.918</b>	<b>699.685</b>
Tài sản cố định hữu hình	15	390.718	407.765
Nguyên giá		998.428	993.287
Giá trị hao mòn lũy kế		(607.710)	(585.522)
Tài sản cố định vô hình	16	285.200	291.920
Nguyên giá		642.157	633.324
Giá trị hao mòn lũy kế		(356.957)	(341.404)
<b>Bất động sản đầu tư</b>		<b>2.607</b>	<b>2.642</b>
Nguyên giá		3.542	3.542
Giá trị hao mòn lũy kế		(935)	(900)

Các thuyết minh đính kèm là bộ phận hợp thành của báo cáo tài chính hợp nhất giữa niên độ này

	Thuyết minh	31/3/2023 Triệu VND	31/12/2022 Triệu VND
<b>Tài sản Có khác</b>	<b>17</b>	<b>6.699.743</b>	<b>9.164.688</b>
Các khoản phải thu		2.235.775	5.523.384
Các khoản lãi, phí phải thu		3.234.278	2.432.288
Tài sản Có khác		1.238.735	1.240.828
Các khoản dự phòng rủi ro cho các tài sản Có nội bảng khác		(9.045)	(31.812)
<b>TỔNG TÀI SẢN</b>		<b>357.247.165</b>	<b>342.798.925</b>
<b>NỢ PHẢI TRẢ VÀ VỐN CHỦ SỞ HỮU</b>			
<b>NỢ PHẢI TRẢ</b>			
<b>Tiền gửi và vay các TCTD khác</b>	<b>18</b>	<b>86.315.743</b>	<b>71.166.441</b>
Tiền gửi của các TCTD khác		67.893.907	45.957.711
Vay các TCTD khác		18.421.836	25.208.730
<b>Tiền gửi của khách hàng</b>	<b>19</b>	<b>199.267.040</b>	<b>200.123.940</b>
<b>Vốn tài trợ, ủy thác đầu tư, cho vay TCTD chịu rủi ro</b>	<b>20</b>	<b>7.655</b>	<b>8.092</b>
<b>Phát hành giấy tờ có giá</b>	<b>21</b>	<b>31.496.289</b>	<b>31.774.818</b>
<b>Các khoản nợ khác</b>	<b>22</b>	<b>7.590.022</b>	<b>7.074.592</b>
Các khoản lãi, phí phải trả		5.199.092	3.737.624
Các khoản phải trả và công nợ khác		2.390.930	3.336.968
<b>TỔNG NỢ PHẢI TRẢ</b>		<b>324.676.749</b>	<b>310.147.883</b>
<b>VỐN CHỦ SỞ HỮU</b>			
<b>Vốn và các quỹ</b>	<b>23</b>	<b>32.570.416</b>	<b>32.651.042</b>
Vốn của TCTD		21.078.270	21.078.270
Vốn điều lệ		21.076.730	21.076.730
Thặng dư vốn cổ phần		1.540	1.540
Các quỹ của TCTD		3.790.336	2.517.553
Chênh lệch tỷ giá hối đoái		(18.750)	-
Lợi nhuận chưa phân phối		7.720.560	9.055.219
<b>TỔNG VỐN CHỦ SỞ HỮU</b>		<b>32.570.416</b>	<b>32.651.042</b>
<b>TỔNG NỢ PHẢI TRẢ VÀ VỐN CHỦ SỞ HỮU</b>		<b>357.247.165</b>	<b>342.798.925</b>

Các thuyết minh đính kèm là bộ phận hợp thành của báo cáo tài chính hợp nhất giữa niên độ này



Ngân hàng thương mại cổ phần Quốc Tế Việt Nam  
 Tầng 1 (Tầng trệt) và Tầng 2 Tòa nhà Sailing Tower, Số 111A Pasteur,  
 Phường Bến Nghé, Quận 1, Thành phố Hồ Chí Minh, Việt Nam  
 Báo cáo tình hình tài chính hợp nhất tại ngày 31 tháng 3 năm 2023  
 (tiếp theo)

Mẫu B02a/TCTD-HN  
 (Ban hành theo Thông tư  
 số 49/2014/TT-NHNN  
 ngày 31 tháng 12 năm 2014  
 của Ngân hàng Nhà nước Việt Nam)

### CÁC CHỈ TIÊU NGOÀI BÁO CÁO TÌNH HÌNH TÀI CHÍNH

	Thuyết minh	31/3/2023 Triệu VND	31/12/2022 Triệu VND
Cam kết giao dịch hối đoái	37	170.023.028	144.234.405
<i>Cam kết mua ngoại tệ</i>		7.660.688	3.445.803
<i>Cam kết bán ngoại tệ</i>		4.732.580	344.141
<i>Cam kết giao dịch hoán đổi</i>		157.629.760	140.444.461
Cam kết trong nghiệp vụ thư tín dụng	37	1.479.248	1.319.357
Bảo lãnh khác	37	7.360.122	7.401.007
Các cam kết khác	37	32.886.682	26.162.084
Lãi cho vay và phí phải thu chưa thu được	38	3.419.207	3.100.597
Nợ khó đòi đã xử lý	39	13.676.984	12.960.000
Tài sản và chứng từ khác	40	34.651.500	25.777.259

Ngày 28 tháng 4 năm 2023

Người lập:




Phạm Thị Minh Huệ  
 Kế toán trưởng

Người kiểm soát:



Hồ Văn Long  
 Phó Tổng Giám đốc, Giám đốc  
 Tài chính kiêm Giám đốc  
 Trung tâm Phát triển Năng lực

Người duyệt:



Tổng Giám đốc

Các thuyết minh đính kèm là bộ phận hợp thành của báo cáo tài chính hợp nhất giữa niên độ này

	Thuyết minh	Kỳ ba tháng kết thúc ngày 31/3/2023 Triệu VND	Kỳ ba tháng kết thúc ngày 31/3/2022 Triệu VND
Thu nhập lãi và các khoản thu nhập tương tự	26	9.088.709	6.052.866
Chi phí lãi và các chi phí tương tự	26	(4.784.603)	(2.536.975)
<b>Thu nhập lãi thuần</b>	<b>26</b>	<b>4.304.106</b>	<b>3.515.891</b>
Thu nhập từ hoạt động dịch vụ	27	942.676	925.862
Chi phí hoạt động dịch vụ	27	(324.245)	(278.133)
<b>Lãi thuần từ hoạt động dịch vụ</b>	<b>27</b>	<b>618.431</b>	<b>647.729</b>
<b>Lỗ thuần từ hoạt động kinh doanh ngoại hối</b>	<b>28</b>	<b>(27.849)</b>	<b>(81.058)</b>
<b>(Lỗ)/lãi thuần từ mua bán chứng khoán đầu tư</b>	<b>29</b>	<b>(10.327)</b>	<b>2.316</b>
Thu nhập từ hoạt động khác		59.321	63.158
Chi phí hoạt động khác		(14.085)	(11.920)
<b>Lãi thuần từ hoạt động khác</b>	<b>30</b>	<b>45.236</b>	<b>51.238</b>
<b>Tổng thu nhập hoạt động</b>		<b>4.929.597</b>	<b>4.136.116</b>
<b>Chi phí hoạt động</b>	<b>31</b>	<b>(1.567.510)</b>	<b>(1.459.919)</b>
<b>Lợi nhuận thuần từ hoạt động kinh doanh trước chi phí dự phòng rủi ro tín dụng</b>		<b>3.362.087</b>	<b>2.676.197</b>
<b>Chi phí dự phòng rủi ro tín dụng</b>	<b>32</b>	<b>(668.187)</b>	<b>(397.282)</b>
<b>Tổng lợi nhuận trước thuế (mang sang trang sau)</b>		<b>2.693.900</b>	<b>2.278.915</b>

Các thuyết minh đính kèm là bộ phận hợp thành của báo cáo tài chính hợp nhất giữa niên độ này

Ngân hàng thương mại cổ phần Quốc Tế Việt Nam  
 Tầng 1 (Tầng trệt) và Tầng 2 Toà nhà Sailing Tower  
 Số 111A Pasteur, Phường Bến Nghé, Quận 1  
 Thành phố Hồ Chí Minh, Việt Nam  
 Báo cáo kết quả hoạt động hợp nhất cho kỳ ba tháng  
 kết thúc ngày 31 tháng 3 năm 2023 (tiếp theo)

Mẫu B03a/TCTD-HN  
 (Ban hành theo Thông tư  
 số 49/2014/TT-NHNN  
 ngày 31 tháng 12 năm 2014  
 của Ngân hàng Nhà nước Việt Nam)

	Thuyết minh	Kỳ ba tháng kết thúc ngày 31/3/2023 Triệu VND	Kỳ ba tháng kết thúc ngày 31/3/2022 Triệu VND
<b>Tổng lợi nhuận trước thuế (mang sang từ trang trước)</b>		<b>2.693.900</b>	<b>2.278.915</b>
Chi phí thuế thu nhập doanh nghiệp hiện hành	33	(538.789)	(455.779)
Chi phí thuế thu nhập doanh nghiệp	33	(538.789)	(455.779)
<b>Lợi nhuận sau thuế</b>		<b>2.155.111</b>	<b>1.823.136</b>
<b>Lãi cơ bản trên cổ phiếu (VND/cổ phiếu) (trình bày lại)</b>	<b>24</b>	<b>970</b>	<b>818</b>

Ngày 28 tháng 4 năm 2023

Người lập:




Phạm Thị Minh Huệ  
 Kế toán trưởng

Người kiểm soát:



Hồ Văn Long  
 Phó Tổng Giám đốc, Giám đốc  
 Tài chính kiêm Giám đốc  
 Trung tâm Phát triển Năng lực

Người duyệt:



Hồ Văn Long  
 Giám đốc

Các thuyết minh đính kèm là bộ phận hợp thành của báo cáo tài chính hợp nhất giữa niên độ này

Ngân hàng thương mại cổ phần Quốc Tế Việt Nam  
 Tầng 1 (Tầng trệt) và Tầng 2 Toà nhà Sailing Tower  
 Số 111A Pasteur, Phường Bến Nghé, Quận 1  
 Thành phố Hồ Chí Minh, Việt Nam  
 Báo cáo lưu chuyển tiền tệ hợp nhất cho kỳ ba tháng kết thúc  
 ngày 31 tháng 3 năm 2023 (Phương pháp trực tiếp)

Mẫu B04a/TCTD-HN  
 (Ban hành theo Thông tư  
 số 49/2014/TT-NHNN  
 ngày 31 tháng 12 năm 2014  
 của Ngân hàng Nhà nước Việt Nam)

	Kỳ ba tháng kết thúc ngày 31/3/2023 Triệu VND	Kỳ ba tháng kết thúc ngày 31/3/2022 Triệu VND
<b>LƯU CHUYỂN TIỀN TỪ HOẠT ĐỘNG KINH DOANH</b>		
Thu nhập lãi và các khoản thu nhập tương tự nhận được	8.286.719	5.525.112
Chi phí lãi và các chi phí tương tự đã trả	(3.323.135)	(2.156.890)
Thu nhập từ hoạt động dịch vụ nhận được	618.431	647.729
Chênh lệch số tiền thực chi từ hoạt động kinh doanh ngoại hối và chứng khoán	(40.989)	(78.862)
Chi phí khác đã trả	(4.435)	(8.512)
Tiền thu các khoản nợ đã được xử lý, bù đắp bằng nguồn dự phòng rủi ro	49.356	59.750
Tiền chi trả cho nhân viên và hoạt động quản lý, công vụ	(1.640.489)	(1.715.454)
Tiền thuế thu nhập doanh nghiệp thực nộp trong kỳ	(1.656.402)	(533.215)
<b>Lưu chuyển tiền thuần từ hoạt động kinh doanh trước những thay đổi về tài sản và nợ hoạt động</b>	<b>2.289.056</b>	<b>1.739.658</b>
<b>Những thay đổi về tài sản hoạt động</b>		
Giảm các khoản tiền gửi và cho vay các TCTD khác	3.161.965	838.485
Tăng các khoản chứng khoán đầu tư	(18.644.944)	(6.645.220)
Tăng các công cụ tài chính phái sinh và các tài sản tài chính khác	(28.599)	(31.992)
Giảm/(tăng) các khoản cho vay khách hàng	2.770.103	(12.575.385)
Giảm nguồn dự phòng để xử lý rủi ro, xử lý, bù đắp tổn thất	(582.721)	(143.432)
Giảm/(tăng) khác về tài sản hoạt động	3.270.975	(2.567.460)
<b>Những thay đổi về nợ hoạt động</b>		
Tăng tiền gửi và vay các TCTD khác	15.149.302	10.931.369
(Giảm)/tăng tiền gửi của khách hàng	(856.900)	10.237.181
(Giảm)/tăng phát hành giấy tờ có giá	(278.529)	463.692
Giảm vốn tài trợ, ủy thác đầu tư, cho vay mà tổ chức tín dụng chịu rủi ro	(437)	(137)
Giảm các công cụ tài chính phái sinh và các khoản nợ tài chính khác	-	(63.933)
Tăng khác về nợ hoạt động	173.261	929.883
<b>LƯU CHUYỂN TIỀN THUẦN TỪ HOẠT ĐỘNG KINH DOANH</b>	<b>6.422.532</b>	<b>3.112.709</b>

Các thuyết minh đính kèm là bộ phận hợp thành của báo cáo tài chính hợp nhất giữa niên độ này

Ngân hàng thương mại cổ phần Quốc Tế Việt Nam  
 Tầng 1 (Tầng trệt) và Tầng 2 Toà nhà Sailing Tower  
 Số 111A Pasteur, Phường Bến Nghé, Quận 1  
 Thành phố Hồ Chí Minh, Việt Nam  
 Báo cáo lưu chuyển tiền tệ hợp nhất cho kỳ ba tháng kết thúc  
 ngày 31 tháng 3 năm 2023 (Phương pháp trực tiếp – tiếp theo)

Mẫu B04a/TCTD-HN  
 (Ban hành theo Thông tư  
 số 49/2014/TT-NHNN  
 ngày 31 tháng 12 năm 2014  
 của Ngân hàng Nhà nước Việt Nam)

	Kỳ ba tháng kết thúc ngày 31/3/2023 Triệu VND	Kỳ ba tháng kết thúc ngày 31/3/2022 Triệu VND
<b>LƯU CHUYỂN TIỀN TỪ HOẠT ĐỘNG ĐẦU TƯ</b>		
Mua sắm tài sản cố định (“TSCĐ”)	(14.243)	(24.890)
Tiền thu từ thanh lý, nhượng bán TSCĐ	315	-
<b>LƯU CHUYỂN TIỀN THUẬN SỬ DỤNG VÀO HOẠT ĐỘNG ĐẦU TƯ</b>	<b>(13.928)</b>	<b>(24.890)</b>
<b>LƯU CHUYỂN TIỀN TỪ HOẠT ĐỘNG TÀI CHÍNH</b>		
Cổ tức trả cho cổ đông, lợi nhuận đã chia	(2.107.673)	-
<b>LƯU CHUYỂN TIỀN THUẬN SỬ DỤNG VÀO HOẠT ĐỘNG TÀI CHÍNH</b>	<b>(2.107.673)</b>	<b>-</b>
<b>LƯU CHUYỂN TIỀN THUẬN TRONG KỲ</b>	<b>4.300.931</b>	<b>3.087.819</b>
<b>TIỀN VÀ CÁC KHOẢN TƯƠNG ĐƯƠNG TIỀN ĐẦU KỲ</b>	<b>39.841.587</b>	<b>38.159.575</b>
<b>TIỀN VÀ CÁC KHOẢN TƯƠNG ĐƯƠNG TIỀN CUỐI KỲ (THUYẾT MINH 25)</b>	<b>44.142.518</b>	<b>41.247.394</b>

Ngày 28 tháng 4 năm 2023

Người lập:

Người kiểm soát:

Người duyệt:

Phạm Thị Minh Huệ  
Kế toán trưởng

Hồ Văn Long  
Phó Tổng Giám đốc, Giám đốc  
Tài chính kiêm Giám đốc  
Trung tâm Phát triển Năng lực



Hà Văn Vũ  
Giám đốc

Các thuyết minh đính kèm là bộ phận hợp thành của báo cáo tài chính hợp nhất giữa niên độ này

Các thuyết minh này là bộ phận hợp thành và cần được đọc đồng thời với báo cáo tài chính hợp nhất giữa niên độ đính kèm.

## 1. Đơn vị báo cáo

### (a) Thành lập và hoạt động

Ngân hàng thương mại cổ phần Quốc Tế Việt Nam (“Ngân hàng”) là một ngân hàng thương mại cổ phần được thành lập và đăng ký tại nước Cộng hòa Xã hội Chủ nghĩa Việt Nam.

Ngân hàng được thành lập theo Giấy phép Hoạt động Ngân hàng số 23/GP-NHNN (thay thế Giấy phép hoạt động số 95/GP-NHNN ngày 28 tháng 9 năm 2018) do Ngân hàng Nhà nước Việt Nam (“NHNNVN”) cấp ngày 19 tháng 9 năm 2022. Giấy phép Hoạt động Ngân hàng có giá trị 99 năm kể từ ngày 25 tháng 1 năm 1996.

Các hoạt động chính của Ngân hàng bao gồm huy động và nhận tiền gửi ngắn, trung và dài hạn từ các tổ chức và cá nhân; cung cấp tín dụng ngắn, trung và dài hạn dựa trên tính chất và khả năng cung ứng nguồn vốn của Ngân hàng; thực hiện các nghiệp vụ thanh toán và ngân quỹ và các dịch vụ ngân hàng khác được NHNNVN cho phép; thực hiện góp vốn, mua cổ phần, đầu tư trái phiếu và kinh doanh ngoại tệ theo quy định của pháp luật.

### (b) Vốn điều lệ

Vốn điều lệ ban đầu của Ngân hàng khi thành lập vào năm 1996 là 50.000.000.000 VND và được tăng theo từng thời kỳ theo quyết định của Đại hội đồng Cổ đông. Tại ngày 31 tháng 3 năm 2023, vốn điều lệ của Ngân hàng là 21.076.729.450.000 VND (31/12/2022: 21.076.729.450.000 VND).

### (c) Địa điểm và mạng lưới hoạt động

Hội sở chính của Ngân hàng đặt tại Tầng 1 (Tầng trệt) và Tầng 2 Tòa nhà Sailing Tower, Số 111A Pasteur, Phường Bến Nghé, Quận 1 Thành phố Hồ Chí Minh. Tại ngày 31 tháng 3 năm 2023, Ngân hàng có một (1) Hội sở chính, một trăm bảy mươi chín (179) đơn vị kinh doanh bao gồm Hội sở chính, năm mươi bảy (57) chi nhánh, một trăm hai mươi một (121) phòng giao dịch tại các tỉnh và thành phố trên cả nước và một (1) công ty con (31/12/2022: Ngân hàng có một (1) Hội sở chính, một trăm bảy mươi tám (178) đơn vị kinh doanh bao gồm Hội sở chính, năm mươi bảy (57) chi nhánh, một trăm hai mươi (120) phòng giao dịch tại các tỉnh và thành phố trên cả nước và một (1) công ty con).

Ngân hàng và công ty con sau đây gọi chung là “VIB”.

### (d) Công ty con

Tại ngày 31 tháng 3 năm 2023 và 31 tháng 12 năm 2022, Ngân hàng có một (1) công ty con như sau:

Tên công ty	Giấy Chứng nhận Đăng ký Kinh doanh	Lĩnh vực hoạt động	Tỷ lệ sở hữu của Ngân hàng
Công ty TNHH MTV Quản lý Nợ và Khai thác Tài sản NH TMCP Quốc Tế Việt Nam (“VIB AMC”)	0104346676 ngày 29 tháng 12 năm 2009 (lần đầu) và thay đổi ngày 23 tháng 11 năm 2022 (lần thứ 16) bởi Sở kế hoạch và Đầu tư Hà Nội	Quản lý nợ và khai thác tài sản	100%

### (e) Tổng số nhân viên

Tại ngày 31 tháng 3 năm 2023, VIB có 10.030 nhân viên (31/12/2022: 10.222 nhân viên).

## 2. Cơ sở lập báo cáo tài chính

### (a) Tuyên bố về tuân thủ

Báo cáo tài chính hợp nhất giữa niên độ được lập theo các Chuẩn mực Kế toán Việt Nam, Chế độ Kế toán Việt Nam áp dụng cho các tổ chức tín dụng do Ngân hàng Nhà nước Việt Nam ban hành và các quy định pháp lý có liên quan đến việc lập và trình bày báo cáo tài chính giữa niên độ. Các chuẩn mực và quy định pháp lý này có thể khác biệt trên một số khía cạnh trọng yếu so với các Chuẩn mực Báo cáo Tài chính Quốc tế cũng như các nguyên tắc và các chuẩn mực kế toán được thừa nhận rộng rãi ở các quốc gia khác. Do đó, báo cáo tài chính hợp nhất giữa niên độ đính kèm không nhằm mục đích phản ánh tình hình tài chính hợp nhất, kết quả hoạt động hợp nhất và các luồng lưu chuyển tiền tệ hợp nhất của VIB theo các nguyên tắc và thông lệ kế toán được thừa nhận rộng rãi ở các nước và các quyền tài phán khác ngoài phạm vi Việt Nam. Hơn nữa, việc sử dụng báo cáo hợp nhất giữa niên độ này không nhằm dành cho những đối tượng sử dụng không được biết về các nguyên tắc, thủ tục và thông lệ kế toán của Việt Nam áp dụng cho các tổ chức tín dụng.

### (b) Cơ sở đo lường

Báo cáo tài chính hợp nhất giữa niên độ, ngoại trừ báo cáo lưu chuyển tiền tệ hợp nhất, được lập trên cơ sở dồn tích theo nguyên tắc giá gốc. Báo cáo lưu chuyển tiền tệ hợp nhất được lập theo phương pháp trực tiếp.

### (c) Kỳ kế toán

Kỳ kế toán năm của VIB là từ ngày 1 tháng 1 đến ngày 31 tháng 12. Báo cáo tài chính hợp nhất giữa niên độ này của VIB được lập cho quý I năm 2023.

### (d) Đơn vị tiền tệ kế toán

Đơn vị tiền tệ kế toán của VIB là Đồng Việt Nam (“VND”). Báo cáo tài chính hợp nhất giữa niên độ này được lập và trình bày bằng Đồng Việt Nam (“VND”), và được làm tròn đến hàng triệu đồng gần nhất (“Triệu VND”).

### 3. Tóm tắt các chính sách kế toán chủ yếu

Sau đây là những chính sách kế toán chủ yếu được VIB áp dụng trong việc lập báo cáo tài chính hợp nhất giữa niên độ này.

Những chính sách kế toán được VIB áp dụng trong việc lập báo cáo tài chính hợp nhất giữa niên độ này nhất quán với các chính sách kế toán được VIB áp dụng trong việc lập báo cáo tài chính hợp nhất năm gần nhất.

#### (a) Cơ sở hợp nhất

##### (i) Công ty con

Công ty con là đơn vị chịu sự kiểm soát của VIB. Báo cáo tài chính của công ty con được bao gồm trong báo cáo tài chính hợp nhất kể từ ngày kiểm soát bắt đầu có hiệu lực cho tới ngày quyền kiểm soát chấm dứt.

##### (ii) Các giao dịch được loại trừ khi hợp nhất

Các giao dịch và số dư trong nội bộ VIB và các khoản thu nhập và chi phí chưa thực hiện từ các giao dịch nội bộ được loại trừ khi lập báo cáo tài chính hợp nhất. Khoản lãi và lỗ chưa thực hiện phát sinh từ các giao dịch với các đơn vị nhận đầu tư được hạch toán theo phương pháp vốn chủ sở hữu được trừ vào khoản đầu tư trong phạm vi lợi ích của VIB tại đơn vị nhận đầu tư.

#### (b) Ngoại tệ

##### Các giao dịch bằng ngoại tệ

Tất cả các nghiệp vụ phát sinh được hạch toán theo nguyên tệ. Các khoản mục tiền tệ có gốc ngoại tệ được quy đổi sang VND theo tỷ giá bình quân mua và bán giao ngay (“tỷ giá giao ngay”) (đối với vàng quy đổi theo tỷ giá bình quân mua và bán vàng) của VIB tại thời điểm cuối ngày làm việc cuối cùng của kỳ kế toán nếu tỷ giá này chênh lệch nhỏ hơn 1% so với tỷ giá bình quân gia quyền mua và bán của ngày làm việc cuối cùng của kỳ kế toán (xem chi tiết tỷ giá các loại ngoại tệ áp dụng vào ngày 31 tháng 3 năm 2023 tại Thuyết minh 49). Trường hợp tỷ giá giao ngay tại thời điểm cuối ngày làm việc cuối cùng của kỳ kế toán chênh lệch lớn hơn hoặc bằng 1% so với tỷ giá bình quân gia quyền mua và bán của ngày làm việc cuối cùng của kỳ kế toán thì VIB sử dụng tỷ giá bình quân gia quyền mua và bán của ngày làm việc cuối cùng của kỳ kế toán để quy đổi.

Các khoản mục phi tiền tệ có gốc ngoại tệ được quy đổi sang VND theo tỷ giá giao ngay tại ngày phát sinh nghiệp vụ.

Các khoản thu nhập và chi phí bằng ngoại tệ của VIB được quy đổi sang VND theo tỷ giá giao ngay tại ngày phát sinh giao dịch.

Chênh lệch tỷ giá hối đoái do đánh giá lại các tài sản và nợ phải trả bằng ngoại tệ sang VND tại ngày báo cáo hàng tháng được ghi nhận vào tài khoản “Chênh lệch tỷ giá hối đoái” thuộc vốn chủ sở hữu trên báo cáo tình hình tài chính hợp nhất và được ghi nhận vào báo cáo kết quả hoạt động hợp nhất vào cuối kỳ kế toán năm.



**(c) Tiền và các khoản tương đương tiền**

Tiền và các khoản tương đương tiền bao gồm tiền mặt, vàng, tiền gửi tại NHNNVN, tiền gửi tại các tổ chức tín dụng khác, cho vay các tổ chức tín dụng khác với kỳ hạn gốc không quá ba tháng, tín phiếu Chính phủ và các giấy tờ có giá ngắn hạn khác đủ điều kiện chiết khấu với NHNNVN, các khoản đầu tư chứng khoán có thời hạn thu hồi hoặc đáo hạn không quá ba tháng kể từ ngày mua, có khả năng chuyển đổi dễ dàng thành một lượng tiền nhất định, không có nhiều rủi ro về thay đổi giá trị, và được nắm giữ với mục đích đáp ứng các cam kết thanh toán ngắn hạn hơn là để đầu tư hay cho các mục đích khác.

Vàng được đánh giá lại tại thời điểm kết thúc kỳ kế toán giữa niên độ và chênh lệch do đánh giá lại được ghi nhận vào báo cáo kết quả hoạt động hợp nhất.

**(d) Tiền gửi và cho vay các tổ chức tín dụng khác**

Tiền gửi tại các tổ chức tín dụng khác bao gồm tiền gửi thanh toán và tiền gửi tại các tổ chức tín dụng khác có kỳ hạn gốc không quá ba tháng. Cho vay các tổ chức tín dụng khác là các khoản cho vay có kỳ hạn gốc không quá mười hai tháng.

Tiền gửi tại các tổ chức tín dụng khác, trừ tiền gửi thanh toán và cho vay các tổ chức tín dụng khác được phản ánh theo số dư gốc trừ đi dự phòng rủi ro tín dụng cụ thể.

Tiền gửi thanh toán tại các tổ chức tín dụng khác được phản ánh theo giá gốc.

Việc phân loại rủi ro tín dụng đối với các khoản tiền gửi có kỳ hạn và cho vay các tổ chức tín dụng khác và trích lập dự phòng tương ứng được thực hiện theo quy định tại Thông tư số 11/2021/TT-NHNN ngày 30 tháng 7 năm 2021 (“Thông tư 11”) do NHNNVN ban hành quy định về phân loại tài sản có, mức trích, phương pháp trích lập dự phòng rủi ro và việc sử dụng dự phòng để xử lý rủi ro trong hoạt động của tổ chức tín dụng, chi nhánh ngân hàng nước ngoài. Theo đó, VIB trích lập dự phòng cụ thể cho các khoản tiền gửi có kỳ hạn và cho vay các tổ chức tín dụng khác theo phương pháp nêu tại Thuyết minh 3(f).

Theo Thông tư 11, VIB không phải trích lập dự phòng chung đối với các khoản tiền gửi và cho vay các tổ chức tín dụng khác.

**(e) Cho vay khách hàng**

Các khoản cho vay khách hàng được trình bày theo số dư nợ gốc trừ đi dự phòng rủi ro cho vay khách hàng.

Các khoản cho vay ngắn hạn có thời hạn cho vay không quá 1 năm tính từ ngày giải ngân. Các khoản cho vay trung hạn có thời hạn cho vay từ trên 1 năm đến 5 năm tính từ ngày giải ngân. Các khoản cho vay dài hạn có thời hạn cho vay trên 5 năm tính từ ngày giải ngân.

Việc phân loại nợ và lập dự phòng rủi ro tín dụng được thực hiện theo Thông tư 11 như trình bày tại Thuyết minh 3(f).

(f) **Phân loại nợ và mức trích, phương pháp trích lập dự phòng rủi ro tín dụng**

(i) **Phân loại nợ**

Việc phân loại nợ cho các khoản tiền gửi có kỳ hạn và cho vay các tổ chức tín dụng khác, trái phiếu doanh nghiệp (bao gồm cả trái phiếu do TCTD khác phát hành) chưa niêm yết, cho vay khách hàng, ủy thác cấp tín dụng (gọi chung là “các khoản nợ”) được thực hiện theo phương pháp dựa trên yếu tố định lượng theo quy định tại Điều 10 của Thông tư 11. VIB thực hiện phân loại nợ hàng tháng dựa trên số dư nợ gốc tại ngày cuối cùng của tháng như sau:

Nhóm		Tình trạng quá hạn
1	Nợ đủ tiêu chuẩn	(a) Nợ trong hạn và được đánh giá là có khả năng thu hồi đầy đủ cả nợ gốc và lãi đúng hạn; hoặc (b) Nợ quá hạn dưới 10 ngày và được đánh giá là có khả năng thu hồi đầy đủ nợ gốc và lãi bị quá hạn và thu hồi đầy đủ nợ gốc và lãi còn lại đúng thời hạn.
2	Nợ cần chú ý	(a) Nợ quá hạn từ 10 ngày đến 90 ngày; hoặc (b) Nợ điều chỉnh kỳ hạn trả nợ lần đầu còn trong hạn.
3	Nợ dưới tiêu chuẩn	(a) Nợ quá hạn từ 91 ngày đến 180 ngày; hoặc (b) Nợ gia hạn nợ lần đầu còn trong hạn; hoặc (c) Nợ được miễn, giảm lãi do khách hàng không có khả năng trả lãi đầy đủ theo hợp đồng tín dụng; hoặc (d) Nợ thuộc một trong các trường hợp sau đây chưa thu hồi được trong thời gian dưới 30 ngày kể từ ngày có quyết định thu hồi: - Khoản nợ vi phạm quy định tại các khoản 1, 3, 4, 5, 6 Điều 126 Luật các tổ chức tín dụng; hoặc - Khoản nợ vi phạm quy định tại các khoản 1, 2, 3, 4 Điều 127 Luật các tổ chức tín dụng; hoặc - Khoản nợ vi phạm quy định tại các khoản 1, 2, 5 Điều 128 Luật các tổ chức tín dụng. (e) Nợ trong thời hạn thu hồi theo kết luận thanh tra; hoặc (f) Nợ phải thu hồi theo quyết định thu hồi nợ trước hạn do khách hàng vi phạm thỏa thuận chưa thu hồi được trong thời gian dưới 30 ngày kể từ ngày có quyết định thu hồi.
4	Nợ nghi ngờ	(a) Nợ quá hạn từ 181 ngày đến 360 ngày; hoặc (b) Nợ cơ cấu lại thời hạn trả nợ lần đầu quá hạn đến 90 ngày theo thời hạn trả nợ được cơ cấu lại lần đầu; hoặc (c) Nợ cơ cấu lại thời hạn trả nợ lần thứ hai còn trong hạn; hoặc (d) Khoản nợ quy định tại điểm (d) của Nợ dưới tiêu chuẩn chưa thu hồi được trong thời gian từ 30 ngày đến 60 ngày kể từ ngày có quyết định thu hồi; hoặc (e) Nợ phải thu hồi theo kết luận thanh tra nhưng quá thời hạn thu hồi theo kết luận thanh tra đến 60 ngày mà vẫn chưa thu hồi được; hoặc (f) Nợ phải thu hồi theo quyết định thu hồi nợ trước hạn do khách hàng vi phạm thỏa thuận chưa thu hồi được trong thời gian từ 30 ngày đến 60 ngày kể từ ngày có quyết định thu hồi.

Nhóm	Tình trạng quá hạn
5	Nợ có khả năng mất vốn (a) Nợ quá hạn trên 360 ngày; hoặc (b) Nợ cơ cấu lại thời hạn trả nợ lần đầu quá hạn từ 91 ngày trở lên theo thời hạn trả nợ được cơ cấu lại lần đầu; hoặc (c) Nợ cơ cấu lại thời hạn trả nợ lần thứ hai và quá hạn theo thời hạn trả nợ được cơ cấu lại lần thứ hai; hoặc (d) Nợ cơ cấu lại thời hạn trả nợ lần thứ ba trở lên, kể cả chưa bị quá hạn hoặc đã quá hạn; hoặc (e) Khoản nợ quy định tại điểm (d) của Nợ dưới tiêu chuẩn chưa thu hồi được trong thời gian trên 60 ngày kể từ ngày có quyết định thu hồi; hoặc (f) Nợ phải thu hồi theo kết luận thanh tra nhưng quá thời hạn thu hồi theo kết luận thanh tra trên 60 ngày mà vẫn chưa thu hồi được; hoặc (g) Nợ phải thu hồi theo quyết định thu hồi nợ trước hạn do khách hàng vi phạm thỏa thuận chưa thu hồi được trên 60 ngày kể từ ngày có quyết định thu hồi; hoặc (h) Nợ của khách hàng là tổ chức tín dụng được NHNNVN công bố đặt vào tình trạng kiểm soát đặc biệt, hoặc chi nhánh ngân hàng nước ngoài bị phong tỏa vốn và tài sản.

Đối với các khoản trả thay cam kết ngoại bảng, VIB phân loại nợ dựa trên số ngày quá hạn tính từ ngày thực hiện nghĩa vụ theo cam kết:

- Nhóm 3 - Nợ dưới tiêu chuẩn: nếu quá hạn dưới 30 ngày;
- Nhóm 4 - Nợ nghi ngờ: nếu quá hạn từ 30 ngày đến dưới 90 ngày;
- Nhóm 5 - Nợ có khả năng mất vốn: nếu quá hạn 90 ngày trở lên.

Nợ xấu là các khoản nợ thuộc các Nhóm 3, 4, 5.

Trường hợp một khách hàng có nhiều hơn một khoản nợ với VIB mà có bất kỳ khoản nợ bị chuyển sang nhóm nợ rủi ro cao hơn thì VIB buộc phải phân loại các khoản nợ còn lại của khách hàng đó vào nhóm nợ có rủi ro cao nhất.

Khi VIB tham gia cho vay hợp vốn, VIB thực hiện phân loại các khoản nợ (bao gồm cả khoản vay hợp vốn) của khách hàng đó vào nhóm rủi ro cao hơn giữa đánh giá của các ngân hàng tham gia cho vay hợp vốn và đánh giá của VIB.

VIB cũng thu thập kết quả phân loại nợ đối với khách hàng do Trung tâm Thông tin tín dụng thuộc NHNNVN (“CIC”) cung cấp tại thời điểm phân loại nợ để điều chỉnh kết quả tự phân loại nợ. Trường hợp nợ và cam kết ngoại bảng của khách hàng được phân loại vào nhóm nợ có mức độ rủi ro thấp hơn nhóm nợ theo danh sách do CIC cung cấp, VIB điều chỉnh kết quả phân loại nợ, cam kết ngoại bảng theo nhóm nợ được CIC cung cấp.

***Phân loại nợ cho các khoản nợ được cơ cấu lại thời hạn trả nợ, miễn, giảm lãi, phí nhằm hỗ trợ khách hàng chịu ảnh hưởng do dịch Covid-19***

VIB áp dụng Thông tư số 01/2020/TT-NHNN ngày 13 tháng 3 năm 2020 (“Thông tư 01”) do NHNNVN ban hành quy định về việc cơ cấu lại thời hạn trả nợ, miễn, giảm lãi, phí, giữ nguyên nhóm nợ nhằm hỗ trợ khách hàng chịu ảnh hưởng do dịch Covid-19, Thông tư số 03/2021/TT-NHNN ngày 2 tháng 4 năm 2021 (“Thông tư 03”) do NHNNVN ban hành sửa đổi, bổ sung một số điều của Thông

tư 01 và Thông tư số 14/2021/TT-NHNN ngày 7 tháng 9 năm 2021 (“Thông tư 14”) do NHNNVN ban hành sửa đổi, bổ sung một số điều của Thông tư 01. Theo đó, đối với khách hàng có các khoản nợ:

- phát sinh trước ngày 1 tháng 8 năm 2021;
- phát sinh nghĩa vụ trả nợ gốc và/hoặc lãi trong khoảng thời gian từ ngày 23 tháng 1 năm 2020 đến ngày 30 tháng 6 năm 2022;
- số dư nợ của khoản nợ được cơ cấu lại thời hạn trả nợ khi thuộc một trong các trường hợp sau đây: số dư nợ còn trong hạn hoặc quá hạn đến 10 ngày kể từ ngày đến hạn thanh toán, thời hạn trả nợ theo hợp đồng; hoặc số dư nợ của khoản nợ phát sinh trước ngày 23 tháng 1 năm 2020 và quá hạn trong khoảng thời gian từ ngày 23 tháng 1 năm 2020 đến ngày 29 tháng 3 năm 2020; hoặc số dư nợ của khoản nợ phát sinh trong khoảng thời gian từ ngày 23 tháng 1 năm 2020 đến trước ngày 10 tháng 6 năm 2020 và quá hạn trước ngày 17 tháng 5 năm 2021; hoặc số dư nợ của khoản nợ phát sinh trong khoảng thời gian từ ngày 10 tháng 6 năm 2020 đến trước ngày 1 tháng 8 năm 2021 và quá hạn từ ngày 17 tháng 7 năm 2021 đến trước ngày 7 tháng 9 năm 2021;

và các khách hàng này không có khả năng trả nợ đúng hạn nợ gốc và/hoặc lãi theo hợp đồng, thỏa thuận cho vay đã ký do doanh thu, thu nhập sụt giảm bởi ảnh hưởng của dịch Covid-19, thì VIB được phép cơ cấu lại thời hạn trả nợ, miễn, giảm lãi, phí và phân loại nợ như sau:

<b>Dư nợ</b>	<b>Phân loại nợ</b>
Khoản nợ phát sinh trước ngày 23 tháng 1 năm 2020	Giữ nguyên nhóm nợ như đã được phân loại tại thời điểm gần nhất trước ngày 23 tháng 1 năm 2020.
Khoản nợ phát sinh từ ngày 23 tháng 1 năm 2020 đến trước ngày 1 tháng 8 năm 2021	<ul style="list-style-type: none"> <li>- Giữ nguyên nhóm nợ như đã được phân loại tại thời điểm gần nhất trước ngày thực hiện cơ cấu lại thời hạn trả nợ lần đầu; hoặc</li> <li>- Giữ nguyên nhóm nợ như đã được phân loại tại thời điểm gần nhất trước ngày khoản nợ bị chuyển quá hạn; hoặc</li> <li>- Giữ nguyên nhóm nợ như đã được phân loại tại thời điểm gần nhất trước ngày thực hiện miễn, giảm lãi lần đầu.</li> </ul>

**(ii) Dự phòng rủi ro tín dụng cụ thể**

Theo quy định của Thông tư 11, VIB thực hiện trích lập dự phòng rủi ro tín dụng cụ thể tại cuối mỗi tháng dựa trên tỷ lệ dự phòng tương ứng với kết quả phân loại nợ và số dư nợ gốc trừ đi giá trị khấu trừ của tài sản bảo đảm đã được chiết khấu tại ngày cuối cùng của tháng. Dự phòng cụ thể tại ngày 31 tháng 3 năm 2023 được tính dựa trên kết quả phân loại nợ và số dư nợ gốc tại ngày cuối cùng của tháng 3 năm 2023. Tỷ lệ dự phòng rủi ro tín dụng cụ thể đối với từng nhóm nợ như sau:

<b>Nhóm nợ</b>	<b>Tỷ lệ dự phòng cụ thể</b>
1 – Nợ đủ tiêu chuẩn	0%
2 – Nợ cần chú ý	5%
3 – Nợ dưới tiêu chuẩn	20%
4 – Nợ nghi ngờ	50%
5 – Nợ có khả năng mất vốn	100%

Giá trị và tỷ lệ khấu trừ tối đa của tài sản bảo đảm được xác định theo các quy định của Thông tư 11 theo đó từng loại tài sản bảo đảm có tỷ lệ khấu trừ tối đa nhất định cho mục đích tính toán dự phòng rủi ro.

Ngoài ra, VIB xác định và ghi nhận số tiền dự phòng cụ thể phải trích bổ sung đối với toàn bộ dư nợ của khách hàng định kỳ theo tháng bao gồm cả số dư nợ được cơ cấu lại thời hạn trả nợ, miễn, giảm lãi theo kết quả phân loại nợ theo Thông tư 11 (nếu không áp dụng quy định giữ nguyên nhóm nợ theo quy định của Thông tư 01, Thông tư 03 và Thông tư 14) như sau:

Dự phòng bổ sung từng giai đoạn	Thời hạn trích
Tối thiểu 30% tổng số tiền dự phòng cụ thể phải trích bổ sung	Đến ngày 31 tháng 12 năm 2021
Tối thiểu 60% tổng số tiền dự phòng cụ thể phải trích bổ sung	Đến ngày 31 tháng 12 năm 2022
100% tổng số tiền dự phòng cụ thể phải trích bổ sung	Đến ngày 31 tháng 12 năm 2023

Tại ngày 31 tháng 12 năm 2022, VIB đã thực hiện trích lập 60% số dự phòng cụ thể bổ sung nêu trên. Trong kỳ ba tháng kết thúc tại ngày 31 tháng 3 năm 2023, VIB tiếp tục áp dụng mức trích lập 60% này và sẽ áp dụng mức trích lập dự phòng cụ thể bổ sung tiếp theo theo thời hạn như quy định nêu trên.

(iii) **Dự phòng rủi ro tín dụng chung**

Theo Thông tư 11, một khoản dự phòng chung cũng được lập với mức bằng 0,75% tổng số dư của các khoản nợ tại ngày cuối cùng của tháng trừ các khoản tiền gửi và cho vay các tổ chức tín dụng khác, trái phiếu do tổ chức tín dụng khác phát hành và các khoản nợ được phân loại vào nhóm nợ có khả năng mất vốn. Dự phòng chung tại ngày 31 tháng 3 năm 2023 được tính dựa trên kết quả phân loại nợ và số dư nợ gốc tại ngày cuối cùng của tháng 3 năm 2023.

(iv) **Xử lý nợ xấu**

Theo Thông tư 11, các khoản cho vay khách hàng sẽ được xử lý bằng nguồn dự phòng khi được phân loại vào Nhóm 5 hoặc khi khách hàng vay tuyên bố phá sản hoặc giải thể (đối với trường hợp khách hàng vay là tổ chức), hoặc khi khách hàng vay chết hoặc mất tích (đối với trường hợp khách hàng vay là cá nhân).

Các khoản nợ đã được xử lý rủi ro bằng nguồn dự phòng được ghi nhận vào tài khoản ngoại bảng phù hợp để theo dõi và thu nợ. Số tiền thu hồi được từ nợ đã xử lý rủi ro được ghi nhận vào báo cáo kết quả hoạt động hợp nhất khi thu được.

(v) **Phân loại và dự phòng đối với các cam kết ngoại bảng**

Theo Thông tư 11, việc phân loại các khoản cam kết tín dụng ngoại bảng được thực hiện chỉ nhằm mục đích quản lý, giám sát chất lượng hoạt động cấp tín dụng. Không trích dự phòng cho các khoản cam kết tín dụng ngoại bảng, trừ khi VIB được yêu cầu phải thực hiện nghĩa vụ trả thay theo hợp đồng bảo lãnh, trong trường hợp đó, khoản trả thay được phân loại và trích lập dự phòng theo chính sách kế toán được trình bày tại Thuyết minh 3(f) này.

(g) **Hoạt động mua nợ**

(i) **Mua nợ**

Khoản mua nợ được ghi nhận trong báo cáo tình hình tài chính theo giá mua trên hợp đồng và theo dõi ở ngoại bảng theo dư nợ gốc và lãi dồn tích trước khi mua. Thu nhập lãi từ khoản mua nợ được ghi nhận vào báo cáo kết quả hoạt động hợp nhất trên cơ sở dồn tích, ngoại trừ khoản tiền lãi phát sinh từ trước khi VIB mua nợ được ghi giảm giá trị khoản mua nợ.

(ii) **Dự phòng rủi ro hoạt động mua nợ**

Các khoản nợ mua về được phân loại vào nhóm có mức độ rủi ro không thấp hơn nhóm mà khoản nợ đó được phân loại bởi bên bán trước khi mua và được trích lập dự phòng theo phương pháp được trình bày tại Thuyết minh 3(f).

(h) **Chứng khoán đầu tư**

(i) **Phân loại**

Chứng khoán đầu tư bao gồm chứng khoán đầu tư sẵn sàng để bán và chứng khoán đầu tư giữ đến ngày đáo hạn. VIB phân loại chứng khoán đầu tư tại thời điểm mua là chứng khoán đầu tư sẵn sàng để bán hoặc chứng khoán đầu tư nắm giữ đến ngày đáo hạn. Theo Công văn số 2601/NHNN-TCKT do NHNNVN ban hành ngày 14 tháng 4 năm 2009, đối với khoản mục chứng khoán đầu tư, VIB được phép phân loại lại tối đa một lần sau khi phân loại lần đầu tại thời điểm mua.

(ii) **Ghi nhận**

VIB ghi nhận chứng khoán đầu tư vào ngày VIB trở thành một bên đối tác của hợp đồng mua các chứng khoán này (kể toán theo ngày giao dịch).

(iii) **Đo lường**

*Chứng khoán nợ*

Chứng khoán nợ sẵn sàng để bán và chứng khoán nợ giữ đến ngày đáo hạn được ghi nhận ban đầu theo giá gốc, bao gồm giá mua cộng các chi phí có liên quan trực tiếp như chi phí môi giới, giao dịch, cung cấp thông tin, thuế, lệ phí và phí ngân hàng (nếu có). Sau đó, các chứng khoán này được ghi nhận theo giá gốc được phân bổ (chịu tác động của việc phân bổ giá trị chiết khấu và giá trị phụ trội) trừ đi dự phòng rủi ro chứng khoán (bao gồm dự phòng rủi ro tín dụng và dự phòng giảm giá chứng khoán). Giá trị phụ trội và giá trị chiết khấu phát sinh từ việc mua các chứng khoán nợ được phân bổ vào báo cáo kết quả hoạt động hợp nhất theo phương pháp đường thẳng trong thời gian nắm giữ.

Chứng khoán nợ sẵn sàng để bán đã niêm yết, trừ trái phiếu Chính phủ, trái phiếu được Chính phủ bảo lãnh, trái phiếu chính quyền địa phương, được ghi nhận theo giá gốc trừ đi dự phòng giảm giá chứng khoán bằng cách tham khảo giao dịch gần nhất tại Sở Giao dịch Chứng khoán trong vòng 10 ngày tính đến ngày kết thúc kỳ kế toán. Trường hợp không có giao dịch trong vòng 10 ngày tính đến ngày kết thúc kỳ kế toán thì VIB không trích lập dự phòng giảm giá đối với chứng khoán nợ này.

Chứng khoán nợ sẵn sàng để bán và chứng khoán nợ giữ đến ngày đáo hạn của doanh nghiệp chưa niêm yết được ghi nhận theo giá gốc trừ dự phòng rủi ro tín dụng theo quy định của Thông tư 11 như trình bày tại Thuyết minh 3(f).

Thu nhập lãi sau khi mua của chứng khoán nợ sẵn sàng để bán và chứng khoán nợ giữ đến ngày đáo hạn được ghi nhận trong báo cáo kết quả hoạt động hợp nhất cơ sở dồn tích. Khoản tiền lãi dồn tích trước khi VIB mua sẽ được ghi giảm giá gốc khi nhận được.

Dự phòng rủi ro chứng khoán đầu tư được đề cập ở trên sẽ được hoàn nhập khi giá chứng khoán hoặc giá trị có thể thu hồi của chứng khoán tăng lên sau khi khoản dự phòng được ghi nhận. Khoản dự phòng chỉ được hoàn nhập trong phạm vi sao cho giá trị ghi sổ của các chứng khoán này không vượt quá giá trị ghi sổ của chúng khi giá định không có khoản dự phòng nào đã được ghi nhận.

(i) **Góp vốn, đầu tư dài hạn**

(i) **Đầu tư dài hạn khác**

Đầu tư dài hạn khác là các khoản góp vốn dài hạn vào các công ty khác và VIB không nắm quyền kiểm soát hoặc có ảnh hưởng đáng kể. Các khoản đầu tư dài hạn này được ghi nhận ban đầu theo giá gốc tại thời điểm đầu tư. Sau ghi nhận ban đầu, các khoản đầu tư dài hạn khác được ghi nhận theo nguyên tắc giá gốc trừ đi dự phòng giảm giá các khoản đầu tư.

(ii) **Dự phòng giảm giá đầu tư dài hạn**

Dự phòng giảm giá đầu tư dài hạn được lập trong trường hợp các tổ chức kinh tế mà VIB đang đầu tư phát sinh lỗ dẫn đến VIB có khả năng mất vốn, trừ khi có bằng chứng rằng giá trị của khoản đầu tư không bị suy giảm. Dự phòng giảm giá được tính bằng tổng vốn đầu tư thực tế của các chủ sở hữu ở tổ chức kinh tế nhận vốn góp trừ (-) vốn chủ sở hữu của tổ chức kinh tế nhận vốn góp nhân (x) với tỷ lệ sở hữu vốn điều lệ thực góp của VIB tại tổ chức kinh tế nhận vốn góp tại thời điểm trích lập dự phòng.

Dự phòng được hoàn nhập khi các giá trị có thể thu hồi của các khoản đầu tư đó tăng trở lại sau khi lập dự phòng. Khoản dự phòng chỉ được hoàn nhập trong phạm vi sao cho giá trị ghi sổ của các khoản đầu tư không vượt quá giá trị ghi sổ của các khoản đầu tư này khi giá định không có khoản dự phòng nào được ghi nhận.

(j) **Tài sản cố định hữu hình**

(i) **Nguyên giá**

Tài sản cố định hữu hình được phản ánh theo nguyên giá trừ đi giá trị hao mòn lũy kế. Nguyên giá ban đầu của tài sản cố định hữu hình gồm giá mua của tài sản, bao gồm cả thuế nhập khẩu, các loại thuế đầu vào không được hoàn lại và chi phí liên quan trực tiếp đến việc đưa tài sản vào trạng thái và vị trí hoạt động cho mục đích sử dụng dự kiến. Các chi phí phát sinh sau khi tài sản cố định hữu hình đã đi vào hoạt động như chi phí sửa chữa, bảo dưỡng và đại tu được hạch toán vào báo cáo kết quả hoạt động hợp nhất của kỳ phát sinh chi phí. Trường hợp có thể chứng minh một cách rõ ràng các chi phí này làm tăng lợi ích kinh tế trong tương lai dự tính thu được từ việc sử dụng tài sản cố định hữu hình vượt trên mức hoạt động tiêu chuẩn đã được đánh giá ban đầu, thì các chi phí này được vốn hóa như một khoản nguyên giá tăng thêm của tài sản cố định hữu hình.

(ii) **Khấu hao**

Khấu hao được tính theo phương pháp đường thẳng dựa trên thời gian hữu dụng ước tính của tài sản cố định hữu hình. Thời gian hữu dụng ước tính như sau:

- Nhà cửa và vật kiến trúc	5 - 25 năm
- Máy móc thiết bị	3 - 10 năm
- Phương tiện vận tải	6 - 8 năm
- Thiết bị văn phòng	3 - 10 năm
- Tài sản cố định hữu hình khác	3 - 8 năm

(k) **Tài sản cố định vô hình**

(i) **Phần mềm máy vi tính**

Giá mua phần mềm máy vi tính mới mà phần mềm này không phải là một bộ phận gắn kết với phần cứng có liên quan thì được vốn hóa và hạch toán như tài sản cố định vô hình. Phần mềm máy vi tính khấu hao theo phương pháp đường thẳng trong vòng 3 - 8 năm.

(ii) **Quyền sử dụng đất**

*Quyền sử dụng đất có thời hạn*

Quyền sử dụng đất có thời hạn được thể hiện theo nguyên giá trừ giá trị hao mòn lũy kế. Nguyên giá ban đầu của quyền sử dụng đất có thời hạn bao gồm giá mua và các chi phí liên quan trực tiếp tới việc có được quyền sử dụng đất. Quyền sử dụng đất có thời hạn được khấu hao theo phương pháp đường thẳng trong vòng từ 30 - 46 năm.

*Quyền sử dụng đất vô thời hạn*

Quyền sử dụng đất vô thời hạn được phản ánh theo nguyên giá và không được khấu hao. Nguyên giá ban đầu của quyền sử dụng đất vô thời hạn bao gồm giá mua và các chi phí liên quan trực tiếp tới việc có được quyền sử dụng đất.

(iii) **Tài sản cố định vô hình khác**

Tài sản cố định vô hình khác được phản ánh theo nguyên giá trừ đi hao mòn lũy kế. Hao mòn lũy kế được phân bổ theo phương pháp đường thẳng trong vòng từ 3 đến 8 năm.

(l) **Bất động sản đầu tư**

(i) **Nguyên giá**

Bất động sản đầu tư cho thuê được thể hiện theo nguyên giá trừ đi giá trị hao mòn lũy kế. Nguyên giá ban đầu của bất động sản đầu tư cho thuê bao gồm giá mua, chi phí quyền sử dụng đất và các chi phí liên quan trực tiếp đến việc đưa tài sản đến điều kiện cần thiết để tài sản có thể hoạt động theo cách thức đã dự kiến bởi Ban Tổng Giám đốc. Các chi phí phát sinh sau khi bất động sản đầu tư cho thuê đã được đưa vào hoạt động như chi phí sửa chữa và bảo trì được ghi nhận vào báo cáo kết quả hoạt động hợp nhất trong kỳ mà các chi phí này phát sinh. Trong các trường hợp có thể chứng minh một cách rõ ràng rằng các khoản chi phí này làm tăng lợi ích kinh tế trong tương lai dự tính thu được từ bất động sản đầu tư cho thuê vượt trên mức hoạt động tiêu chuẩn theo như đánh giá ban đầu, thì các chi phí này được vốn hóa như một khoản nguyên giá tăng thêm của bất động sản đầu tư cho thuê.

(ii) **Khấu hao**

Khấu hao được tính theo phương pháp đường thẳng dựa trên thời gian hữu dụng ước tính của bất động sản đầu tư. Thời gian hữu dụng ước tính như sau:

- Nhà cửa 5 - 50 năm



(m) **Các tài sản Có khác**

(i) **Chi phí xây dựng cơ bản dở dang**

Chi phí xây dựng cơ bản dở dang phản ánh các khoản chi phí mua sắm tài sản cố định và nâng cấp phần mềm máy vi tính chưa được hoàn thành. Khấu hao không được tính cho chi phí xây dựng cơ bản dở dang trong quá trình mua sắm và nâng cấp.

(ii) **Tài sản đảm bảo cho việc thực hiện nghĩa vụ của bên bảo đảm đã chuyển quyền sở hữu cho TCTD chờ xử lý**

Tài sản đảm bảo cho việc thực hiện nghĩa vụ của bên bảo đảm đã chuyển quyền sở hữu cho TCTD chờ xử lý là những tài sản gắn nợ đã chuyển quyền sở hữu cho Ngân hàng. Đối với các tài sản gắn nợ chưa chuyển quyền sở hữu cho Ngân hàng, Ngân hàng theo dõi ngoại bảng.

(iii) **Các khoản phải thu từ hoạt động thu tín dụng nhập hàng trả chậm**

Các khoản phải thu từ hoạt động thu tín dụng nhập hàng trả chậm được phân loại là tài sản có rủi ro tín dụng khác được ghi nhận theo giá gốc trừ đi dự phòng rủi ro, nếu có. Các khoản phải thu này được Ngân hàng thực hiện phân loại nợ và trích lập dự phòng rủi ro tín dụng theo chính sách kế toán được trình bày tại Thuyết minh 3(f).

(iv) **Các tài sản Có khác**

Các tài sản Có khác, ngoài các khoản phải thu từ hoạt động tín dụng, được phản ánh theo giá gốc trừ đi dự phòng rủi ro cho các tài sản Có nội bảng.

Dự phòng rủi ro cho các tài sản Có nội bảng được trích lập theo tuổi nợ quá hạn của khoản nợ hoặc theo dự kiến tổn thất có thể xảy ra trong trường hợp khoản nợ chưa đến hạn thanh toán nhưng tổ chức kinh tế lâm vào tình trạng phá sản hoặc đang làm thủ tục giải thể; người nợ mất tích, bỏ trốn, đang bị các cơ quan pháp luật truy tố, xét xử hoặc đang thi hành án hoặc đã chết. Chi phí dự phòng phát sinh được hạch toán vào chi phí hoạt động trong kỳ.

Đối với các tài sản Có quá hạn thanh toán, VIB áp dụng mức trích dự phòng theo thời gian quá hạn như sau:

<b>Thời gian quá hạn</b>	<b>Tỷ lệ dự phòng</b>
- Từ trên sáu (06) tháng đến dưới một (01) năm	30%
- Từ một (01) năm đến dưới hai (02) năm	50%
- Từ hai (02) năm đến dưới ba (03) năm	70%
- Từ ba (03) năm trở lên	100%

Dự phòng rủi ro cho các tài sản Có nội bảng được trích lập cho các tổn thất có thể xảy ra cho các khoản nợ chưa đến hạn thanh toán được xác định bởi VIB sau khi xem xét đến khả năng thu hồi của các khoản nợ này.

**(n) Dự phòng khác**

Một khoản dự phòng, ngoại trừ các khoản dự phòng được trình bày ở Thuyết minh 3(d), 3(e), 3(f), 3(g), 3(h), 3(i), và 3(m), được ghi nhận nếu, do kết quả của một sự kiện trong quá khứ, VIB có nghĩa vụ pháp lý hiện tại hoặc liên đới có thể ước tính một cách đáng tin cậy, và chắc chắn sẽ làm giảm sút các lợi ích kinh tế trong tương lai để thanh toán các khoản nợ phải trả do nghĩa vụ đó. Khoản dự phòng được xác định bằng cách chiết khấu dòng tiền dự kiến phải trả trong tương lai với tỷ lệ chiết khấu trước thuế phản ánh đánh giá của thị trường ở thời điểm hiện tại về giá trị thời gian của tiền và những rủi ro cụ thể của khoản nợ đó.

**(o) Các công cụ tài chính phái sinh**

**(i) Các hợp đồng kỳ hạn và hoán đổi tiền tệ**

VIB ký kết các hợp đồng kỳ hạn và hoán đổi tiền tệ nhằm tạo điều kiện cho khách hàng chuyển, điều chỉnh hoặc giảm rủi ro hối đoái hoặc các rủi ro thị trường khác đồng thời phục vụ mục đích kinh doanh của VIB.

Các hợp đồng kỳ hạn tiền tệ là các cam kết để thanh toán bằng tiền mặt tại một ngày trong tương lai dựa trên chênh lệch giữa các tỷ giá được xác định trước, được tính trên số tiền gốc danh nghĩa. Các hợp đồng kỳ hạn được ghi nhận theo giá trị danh nghĩa tại ngày giao dịch và được đánh giá lại cho mục đích lập báo cáo tài chính hợp nhất theo tỷ giá giao ngay tại thời điểm kết thúc kỳ kế toán và được trình bày theo giá trị thuần trên báo cáo tình hình tài chính hợp nhất. Chênh lệch do đánh giá lại cuối kỳ được ghi nhận vào khoản mục “Chênh lệch tỷ giá hối đoái” trên báo cáo tình hình tài chính hợp nhất mỗi tháng và được kết chuyển vào báo cáo kết quả hoạt động hợp nhất vào thời điểm cuối kỳ kế toán hoặc khi đáo hạn hợp đồng. Chênh lệch giữa giá trị VND của số lượng ngoại tệ cam kết mua/bán theo tỷ giá kỳ hạn và tỷ giá giao ngay được phân bổ vào báo cáo kết quả hoạt động hợp nhất theo phương pháp đường thẳng trong thời gian hiệu lực của các hợp đồng này.

Các hợp đồng hoán đổi tiền tệ là các cam kết mua và bán cùng một lượng ngoại tệ (chỉ có hai đồng tiền được sử dụng trong giao dịch) với cùng một đối tác, trong đó một giao dịch có thời hạn thanh toán giao ngay và một giao dịch có thời hạn thanh toán xác định trong tương lai và tỷ giá của hai giao dịch được xác định đồng thời tại thời điểm xác nhận giao dịch giao ngay. Số tiền phụ trội hoặc chiết khấu do chênh lệch tỷ giá giao ngay tại ngày hiệu lực của hợp đồng và tỷ giá kỳ hạn này sẽ được ghi nhận ngay tại ngày hiệu lực của hợp đồng như một khoản mục tài sản nếu dương hoặc khoản mục nợ phải trả nếu âm trên báo cáo tình hình tài chính hợp nhất. Chênh lệch này sẽ được phân bổ theo phương pháp đường thẳng vào báo cáo kết quả hoạt động hợp nhất trong suốt thời hạn của hợp đồng hoán đổi.

**(ii) Các hợp đồng hoán đổi lãi suất**

Các hợp đồng hoán đổi lãi suất là các cam kết thanh toán khoản tiền lãi tính theo lãi suất thả nổi hay lãi suất cố định được tính trên cùng một khoản tiền gốc danh nghĩa. Giá trị khoản vốn danh nghĩa trong các hợp đồng hoán đổi lãi suất một đồng tiền không được ghi nhận trên báo cáo tình hình tài chính hợp nhất. Các khoản thu nhập và chi phí phát sinh lãi phát sinh trên giá trị khoản vốn danh nghĩa được ghi nhận vào báo cáo kết quả hoạt động hợp nhất trên cơ sở dồn tích.

**(p) Tiền gửi của khách hàng**

Tiền gửi khách hàng được ghi nhận theo giá gốc.

**(q) Ủy thác và nguồn vốn ủy thác**

Các khoản nhận ủy thác mà VIB chịu rủi ro là các khoản nhận tài trợ, ủy thác đầu tư, cho vay để sử dụng theo các mục đích chỉ định, VIB có trách nhiệm hoàn trả vốn này khi đến hạn. VIB ghi nhận số vốn nhận được là một khoản vốn tài trợ, ủy thác đầu tư theo giá gốc, đồng thời ghi nhận hạch toán các hoạt động đầu tư, cho vay tương ứng vào báo cáo tài chính hợp nhất giữa niên độ của VIB.

**(r) Giấy tờ có giá đã phát hành**

Giấy tờ có giá đã phát hành được ghi nhận theo giá gốc trừ các khoản phân bổ phụ trội và chiết khấu. Giá gốc của giấy tờ có giá đã phát hành bao gồm số tiền thu được từ việc phát hành trừ đi các chi phí trực tiếp có liên quan đến việc phát hành.

**(s) Các khoản phải trả khác**

Các khoản phải trả khác được phản ánh theo giá gốc.

**(t) Trợ cấp thôi việc**

Theo Bộ luật Lao động Việt Nam, khi nhân viên làm việc cho VIB từ 12 tháng trở lên (“nhân viên đủ điều kiện”) tự nguyện chấm dứt hợp đồng lao động của mình thì bên sử dụng lao động phải thanh toán tiền trợ cấp thôi việc cho nhân viên đó tính dựa trên số năm làm việc và mức lương tại thời điểm thôi việc của nhân viên đó. Trước năm 2012, dự phòng trợ cấp thôi việc được lập trên cơ sở số năm nhân viên làm việc cho VIB và mức lương bình quân của họ trong vòng sáu tháng trước ngày kết thúc kỳ kế toán. Cho mục đích xác định số năm làm việc của nhân viên, thời gian nhân viên đã tham gia bảo hiểm thất nghiệp theo quy định của pháp luật và thời gian làm việc đã được VIB chi trả trợ cấp thôi việc được loại trừ.

Ngày 24 tháng 10 năm 2012, Bộ Tài Chính ban hành Thông tư số 180/2012/TT-BTC (“Thông tư 180”) hướng dẫn xử lý tài chính về chi trợ cấp mất việc làm cho người lao động tại doanh nghiệp. Thông tư này quy định rằng khi lập báo cáo tài chính năm 2012, nếu nguồn quỹ dự phòng trợ cấp mất việc làm của doanh nghiệp còn số dư, doanh nghiệp phải hạch toán tăng thu nhập khác vào năm 2012 và không được chuyển số dư quỹ sang năm sau sử dụng. Theo đó, VIB đã hoàn nhập số dư dự phòng trợ cấp thôi việc. Việc thay đổi chính sách kế toán này được áp dụng phi hồi tố từ năm 2012.

Theo Luật Bảo hiểm Xã hội, kể từ ngày 1 tháng 1 năm 2009, VIB và các nhân viên phải đóng vào quỹ bảo hiểm thất nghiệp do Bảo hiểm Xã hội Việt Nam quản lý. Bảo hiểm thất nghiệp do VIB đóng cho thời gian làm việc của nhân viên được ghi nhận vào chi phí trong báo cáo kết quả hoạt động hợp nhất khi phát sinh. Với việc áp dụng chế độ bảo hiểm thất nghiệp, VIB không phải lập dự phòng trợ cấp thôi việc cho thời gian làm việc của nhân viên sau ngày 1 tháng 1 năm 2009. Tuy nhiên, trợ cấp thôi việc phải trả cho các nhân viên đủ điều kiện hiện có tại thời điểm kết thúc kỳ kế toán sẽ được xác định dựa trên số năm làm việc của nhân viên được tính đến thời điểm kết thúc kỳ kế toán và mức lương bình quân của họ trong vòng sáu tháng trước thời điểm thôi việc.

(u) **Vốn cổ phần**

(i) **Cổ phiếu phổ thông**

Cổ phiếu phổ thông được phân loại là vốn chủ sở hữu và được ghi nhận theo mệnh giá. Các chi phí phát sinh trực tiếp liên quan đến việc phát hành cổ phiếu phổ thông được ghi nhận như một khoản giảm trừ vào thặng dư vốn cổ phần trong vốn chủ sở hữu.

(ii) **Thặng dư vốn cổ phần**

Khi nhận được vốn góp từ các cổ đông, chênh lệch giữa giá phát hành và mệnh giá cổ phiếu, nếu có, được ghi nhận vào tài khoản thặng dư vốn cổ phần trong vốn chủ sở hữu.

(iii) **Cổ phiếu quỹ**

Cổ phiếu quỹ chỉ được ghi nhận đối với việc mua lại các cổ phiếu lẻ phát sinh khi phát hành cổ phiếu để trả cổ tức hoặc phát hành cổ phiếu từ nguồn vốn chủ sở hữu theo phương án đã được thông qua, hoặc mua lại cổ phiếu lẻ theo yêu cầu của cổ đông. Cổ phiếu lẻ là cổ phiếu đại diện cho phần vốn cổ phần hình thành do gộp các phần lẻ cổ phần chia theo tỉ lệ cho nhà đầu tư. Trong tất cả các trường hợp khác, khi mua lại cổ phiếu mà trước đó đã được ghi nhận là vốn chủ sở hữu, mệnh giá của các cổ phiếu mua lại phải được ghi giảm trừ vào vốn cổ phần. Chênh lệch giữa mệnh giá của cổ phiếu mua lại và giá trị khoản thanh toán bao gồm các chi phí liên quan trực tiếp, trừ đi thuế, được ghi nhận vào thặng dư vốn cổ phần.

(v) **Các quỹ dự trữ**

(i) **Các quỹ dự trữ của Ngân hàng**

Theo Nghị định số 93/2017/NĐ-CP do Chính phủ Việt Nam ban hành ngày 7 tháng 8 năm 2017 về chế độ tài chính đối với các tổ chức tín dụng, hàng năm Ngân hàng phải trích lập các quỹ như sau trước khi phân phối lợi nhuận trước hợp nhất:

	<b>Tỷ lệ trích lập hàng năm</b>	<b>Số dư tối đa</b>
Quỹ dự trữ bổ sung vốn điều lệ	5% lợi nhuận sau thuế (trước hợp nhất)	100% vốn cổ phần
Quỹ dự phòng tài chính	10% lợi nhuận sau thuế (trước hợp nhất)	Không quy định

Quỹ dự phòng tài chính dùng để bù đắp phần còn lại của những tổn thất, thiệt hại về tài sản xảy ra trong quá trình kinh doanh sau khi đã được bù đắp bằng tiền bồi thường của các tổ chức, cá nhân gây ra tổn thất, của tổ chức bảo hiểm và sử dụng dự phòng trích lập trong chi phí; sử dụng cho các mục đích khác theo quy định của pháp luật. Các quỹ dự trữ bắt buộc này không được phép phân phối và được ghi nhận như một phần của vốn chủ sở hữu.

Các quỹ khác thuộc nguồn vốn chủ sở hữu được phân bổ từ lợi nhuận sau thuế. Việc trích lập các quỹ này do Ngân hàng tự quyết định.

Việc phân bổ từ lợi nhuận sau thuế cho các quỹ này phải được Đại hội đồng Cổ đông phê duyệt.

Ngân hàng thương mại cổ phần Quốc Tế Việt Nam  
Tầng 1 (Tầng trệt) và Tầng 2 Toà nhà Sailing Tower  
Số 111A Pasteur, Phường Bến Nghé, Quận 1  
Thành phố Hồ Chí Minh, Việt Nam  
Thuyết minh báo cáo tài chính hợp nhất giữa niên độ  
quý I năm 2023 (tiếp theo)

Mẫu B05a/TCTD-HN  
(Ban hành theo Thông tư  
số 49/2014/TT-NHNN  
ngày 31 tháng 12 năm 2014  
của Ngân hàng Nhà nước Việt Nam)

(ii) **Các quỹ dự trữ của công ty con**

Theo Thông tư số 27/2002/TT-BTC do Bộ Tài chính ban hành ngày 22 tháng 3 năm 2002, Công ty TNHH MTV Quản lý Nợ và Khai thác Tài sản Ngân hàng TMCP Quốc Tế Việt Nam phải thực hiện trích lập các quỹ tương tự như Ngân hàng.

(w) **Quỹ khen thưởng và phúc lợi**

Quỹ khen thưởng và phúc lợi được phân bổ từ lợi nhuận sau thuế theo quyết định của các cổ đông tại cuộc họp Đại hội đồng cổ đông thường niên và chủ yếu được dùng để chi trả cho cán bộ, công nhân viên của VIB.

(x) **Doanh thu**

(i) **Thu nhập lãi**

Thu nhập lãi được ghi nhận trong báo cáo kết quả hoạt động hợp nhất trên cơ sở dồn tích, ngoại trừ tiền lãi từ các khoản nợ được phân loại từ Nhóm 2 đến Nhóm 5 được trình bày tại Thuyết minh 3(f) và các khoản nợ được giữ nguyên Nhóm 1 do áp dụng theo Thông tư 01, Thông tư 03 và Thông tư 14 như trình bày tại Thuyết minh 3(f) được ghi nhận khi VIB thực sự thu được. Khi một khoản nợ được phân loại từ Nhóm 2 đến Nhóm 5 được trình bày tại Thuyết minh 3(f) hoặc được giữ nguyên Nhóm 1 do áp dụng theo Thông tư 01, Thông tư 03 và Thông tư 14 như trình bày tại Thuyết minh 3(f) thì số lãi dự thu được xuất toán và được ghi nhận ngoại bảng. Thu nhập lãi của các khoản nợ này được ghi nhận vào báo cáo kết quả hoạt động hợp nhất khi thu được.

(ii) **Thu nhập từ hoạt động dịch vụ**

Thu nhập từ phí và hoa hồng được ghi nhận trong báo cáo kết quả hoạt động hợp nhất khi dịch vụ đã được cung cấp.

(iii) **Thu nhập từ đầu tư**

Thu nhập từ bán chứng khoán được ghi nhận trong báo cáo kết quả hoạt động hợp nhất khi nhận được thông báo khớp lệnh từ Trung tâm Lưu ký Chứng khoán (chứng khoán niêm yết) và hoàn tất thỏa thuận chuyển giao tài sản (chứng khoán chưa niêm yết) và được xác định dựa trên mức chênh lệch giá bán và giá vốn bình quân của chứng khoán được bán.

Thu nhập từ cổ tức bằng tiền được ghi nhận trong báo cáo kết quả hoạt động hợp nhất khi quyền nhận cổ tức của VIB được xác lập. Cổ tức được nhận dưới dạng cổ phiếu, cổ phiếu thưởng và quyền mua cổ phiếu cho các cổ đông hiện tại, cổ phiếu được chia từ lợi nhuận chưa phân phối không được ghi nhận là một khoản tăng giá trị khoản đầu tư và thu nhập không được ghi nhận trong báo cáo kết quả hoạt động hợp nhất. Khi nhận được cổ tức bằng cổ phiếu, VIB chỉ theo dõi số lượng cổ phiếu tăng thêm trên thuyết minh báo cáo tài chính hợp nhất. Cổ tức nhận được liên quan đến giai đoạn trước khi mua khoản đầu tư được ghi giảm vào giá trị ghi sổ của khoản đầu tư.

(y) **Chi phí lãi**

Chi phí lãi được ghi nhận trong báo cáo kết quả hoạt động hợp nhất trên cơ sở dồn tích.

(z) **Chi phí hoạt động dịch vụ**

Chi phí hoạt động dịch vụ được ghi nhận trong báo cáo kết quả hoạt động hợp nhất khi phát sinh.

**(aa) Các khoản thanh toán về thuê hoạt động**

Các khoản thanh toán về thuê hoạt động được ghi nhận vào báo cáo kết quả hoạt động hợp nhất theo phương pháp đường thẳng dựa trên thời hạn của hợp đồng thuê. Các khoản hoa hồng đi thuê đã nhận được ghi nhận trên báo cáo kết quả hoạt động hợp nhất như một bộ phận hợp thành của tổng chi phí thuê, trong suốt thời hạn thuê.

**(bb) Thuế**

Thuế thu nhập doanh nghiệp tính trên lợi nhuận của kỳ bao gồm thuế thu nhập hiện hành và thuế thu nhập hoãn lại. Thuế thu nhập doanh nghiệp được ghi nhận trong báo cáo kết quả hoạt động hợp nhất ngoại trừ trường hợp có các khoản thuế thu nhập liên quan đến các khoản mục được ghi nhận thẳng vào vốn chủ sở hữu, thì khi đó khoản thuế thu nhập này cũng được ghi nhận thẳng vào vốn chủ sở hữu.

Thuế thu nhập hiện hành là khoản thuế dự kiến phải nộp dựa trên thu nhập chịu thuế trong kỳ, sử dụng các mức thuế suất có hiệu lực tại ngày kết thúc kỳ kế toán, và các khoản điều chỉnh thuế phải nộp liên quan đến những kỳ trước.

Thuế thu nhập hoãn lại được tính theo phương pháp báo cáo tình hình tài chính cho các chênh lệch tạm thời giữa giá trị ghi sổ cho mục đích báo cáo tài chính và giá trị sử dụng cho mục đích tính thuế của các khoản mục tài sản và nợ phải trả. Giá trị của thuế thu nhập hoãn lại được ghi nhận dựa trên cách thức dự kiến thu hồi hoặc thanh toán giá trị ghi sổ của các khoản mục tài sản và nợ phải trả sử dụng các mức thuế suất có hiệu lực hoặc cơ bản có hiệu lực tại ngày kết thúc kỳ kế toán.

Tài sản thuế thu nhập hoãn lại chỉ được ghi nhận trong phạm vi chắc chắn có đủ lợi nhuận tính thuế trong tương lai để tài sản thuế thu nhập này có thể sử dụng được. Tài sản thuế thu nhập hoãn lại được ghi giảm trong phạm vi không còn chắc chắn là các lợi ích về thuế liên quan này sẽ sử dụng được.

**(cc) Các bên liên quan**

Các bên được coi là bên liên quan của VIB nếu một bên có khả năng, trực tiếp hoặc gián tiếp, kiểm soát bên kia hoặc gây ảnh hưởng đáng kể tới bên kia trong việc ra các quyết định tài chính và hoạt động, hoặc khi VIB và bên kia cùng chịu sự kiểm soát chung hoặc ảnh hưởng đáng kể chung. Các bên liên quan có thể là các công ty hoặc các cá nhân, bao gồm cả các thành viên gia đình thân cận của các cá nhân được coi là liên quan.

**(dd) Báo cáo bộ phận**

Một bộ phận là một hợp phần có thể xác định riêng biệt của VIB tham gia vào việc cung cấp các sản phẩm hoặc dịch vụ liên quan (bộ phận chia theo lĩnh vực kinh doanh), hoặc cung cấp các sản phẩm hoặc dịch vụ trong một môi trường kinh tế cụ thể (bộ phận chia theo khu vực địa lý), mỗi bộ phận này chịu rủi ro và thu được lợi ích khác biệt với các bộ phận khác. Mẫu báo cáo bộ phận chính yếu của VIB được chia theo khu vực địa lý. Mẫu báo cáo bộ phận thứ yếu của VIB được chia theo lĩnh vực kinh doanh. Hiện tại VIB chủ yếu hoạt động trong lĩnh vực kinh doanh ngân hàng bao gồm việc kinh doanh, cung ứng thường xuyên các nghiệp vụ sau đây: nhận tiền gửi, cấp tín dụng, cung ứng dịch vụ thanh toán qua tài khoản và các hoạt động ngân hàng khác. Theo đó, Ban Tổng Giám đốc nhận định rằng VIB chỉ có một bộ phận kinh doanh duy nhất là hoạt động ngân hàng, đồng thời rủi ro và tỉ suất sinh lời của VIB được thể hiện trên một lĩnh vực kinh doanh duy nhất này. Vì vậy, VIB không cần phải trình bày chi tiết báo cáo bộ phận theo lĩnh vực kinh doanh.

**(ee) Lãi trên cổ phiếu**

VIB trình bày lãi cơ bản trên cổ phiếu cho các cổ phiếu phổ thông. Lãi cơ bản trên cổ phiếu được tính bằng cách lấy lãi hoặc lỗ thuộc về cổ đông phổ thông của VIB chia cho số lượng cổ phiếu phổ thông bình quân gia quyền lưu hành trong kỳ. Lãi suy giảm trên cổ phiếu được xác định bằng cách điều chỉnh lãi hoặc lỗ thuộc về cổ đông phổ thông và số lượng cổ phiếu phổ thông bình quân đang lưu hành có tính đến các ảnh hưởng của cổ phiếu phổ thông tiềm năng, bao gồm trái phiếu có thể chuyển đổi và quyền mua cổ phiếu. Trong kỳ, VIB không có cổ phiếu phổ thông tiềm năng và do đó không trình bày lãi suy giảm trên cổ phiếu.

**(ff) Các cam kết và nợ tiềm ẩn**

Tại bất cứ thời điểm nào VIB cũng có các cam kết cấp tín dụng chưa thực hiện. Các cam kết này ở dưới dạng các khoản cho vay và thấu chi đã được phê duyệt. VIB cũng cung cấp các bảo lãnh tài chính và thư tín dụng để bảo lãnh việc thực hiện hợp đồng của khách hàng đối với bên thứ ba. Nhiều khoản cam kết và nợ tiềm ẩn sẽ đáo hạn mà không phát sinh bất kỳ một phần hay toàn bộ một khoản tạm ứng nào. Do đó các khoản cam kết và nợ tiềm ẩn này không nhất thiết phản ánh luồng lưu chuyển tiền tệ dự kiến trong tương lai.

**(gg) Số dư bằng không**

Các khoản mục hay số dư được quy định trong Thông tư số 49/2014/TT-NHNN do NHNNVN ban hành ngày 31 tháng 12 năm 2014 (“Thông tư 49”) sửa đổi, bổ sung một số điều khoản của chế độ báo cáo tài chính đối với tổ chức tín dụng ban hành kèm theo Quyết định số 16/2007/QĐ-NHNN ngày 18 tháng 4 năm 2007 và Hệ thống tài khoản kế toán các tổ chức tín dụng ban hành kèm theo Quyết định số 479/2004/QĐ-NHNN ngày 29 tháng 4 năm 2004 của Thống đốc Ngân hàng Nhà nước Việt Nam mà không được thể hiện trong báo cáo tài chính hợp nhất này thì được hiểu là có số dư bằng không.

**(hh) Các công cụ tài chính**

Nhằm mục đích duy nhất là cung cấp các thông tin thuyết minh về tầm quan trọng của các công cụ tài chính đối với tình hình tài chính và kết quả hoạt động của VIB và tính chất và mức độ rủi ro phát sinh từ các công cụ tài chính, VIB phân loại các công cụ tài chính như sau:

(i) *Tài sản tài chính*

*Tài sản tài chính được xác định theo giá trị hợp lý thông qua báo cáo kết quả hoạt động*

Tài sản tài chính được xác định theo giá trị hợp lý thông qua báo cáo kết quả hoạt động là một tài sản tài chính thỏa mãn một trong các điều kiện sau:

- Tài sản tài chính được phân loại vào nhóm nắm giữ để kinh doanh. Tài sản tài chính được phân loại vào nhóm nắm giữ để kinh doanh, nếu:
  - tài sản được mua chủ yếu cho mục đích bán lại trong thời gian ngắn;
  - có bằng chứng về việc kinh doanh công cụ đó nhằm mục đích thu lợi ngắn hạn; hoặc
  - công cụ tài chính phái sinh (ngoại trừ các công cụ tài chính phái sinh được xác định là một hợp đồng bảo lãnh tài chính hoặc một công cụ phòng ngừa rủi ro hiệu quả).
- Tại thời điểm ghi nhận ban đầu, VIB xếp tài sản tài chính vào nhóm tài sản tài chính được xác định theo giá trị hợp lý thông qua báo cáo kết quả hoạt động.

*Các khoản đầu tư nắm giữ đến ngày đáo hạn*

Các khoản đầu tư nắm giữ đến ngày đáo hạn là các tài sản tài chính phi phái sinh với các khoản thanh toán cố định hoặc có thể xác định và có kỳ đáo hạn cố định mà VIB có ý định và có khả năng giữ đến ngày đáo hạn, ngoại trừ:

- các tài sản tài chính mà tại thời điểm ghi nhận ban đầu đã được VIB xếp vào nhóm tài sản tài chính được xác định theo giá trị hợp lý thông qua báo cáo kết quả hoạt động;
- các tài sản tài chính đã được VIB xếp vào nhóm tài sản sẵn sàng để bán; hoặc
- các tài sản tài chính thỏa mãn định nghĩa về các khoản cho vay và phải thu.

*Các khoản cho vay và phải thu*

Các khoản cho vay và phải thu là các tài sản tài chính phi phái sinh với các khoản thanh toán cố định hoặc có thể xác định và không được niêm yết trên thị trường, ngoại trừ:

- các khoản mà VIB có ý định bán ngay hoặc sẽ bán trong tương lai gần được phân loại là tài sản nắm giữ vì mục đích kinh doanh, và các loại mà tại thời điểm ghi nhận ban đầu được VIB xếp vào nhóm tài sản tài chính được xác định theo giá trị hợp lý thông qua báo cáo kết quả hoạt động;
- các khoản được VIB xếp vào nhóm tài sản sẵn sàng để bán tại thời điểm ghi nhận ban đầu; hoặc
- các khoản mà VIB có thể không thu hồi được phần lớn giá trị đầu tư ban đầu, không phải do suy giảm chất lượng tín dụng, và được phân loại vào nhóm tài sản sẵn sàng để bán.

*Tài sản tài chính sẵn sàng để bán*

Tài sản tài chính sẵn sàng để bán là các tài sản tài chính phi phái sinh được xác định là sẵn sàng để bán hoặc không được phân loại là:

- các tài sản tài chính được xác định theo giá trị hợp lý thông qua báo cáo kết quả hoạt động;
- các khoản đầu tư nắm giữ đến ngày đáo hạn; hoặc
- các khoản cho vay và phải thu.



Ngân hàng thương mại cổ phần Quốc Tế Việt Nam  
Tầng 1 (Tầng trệt) và Tầng 2 Toà nhà Sailing Tower  
Số 111A Pasteur, Phường Bến Nghé, Quận 1  
Thành phố Hồ Chí Minh, Việt Nam  
Thuyết minh báo cáo tài chính hợp nhất giữa niên độ  
quý I năm 2023 (tiếp theo)

Mẫu B05a/TCTD-HN  
(Ban hành theo Thông tư  
số 49/2014/TT-NHNN  
ngày 31 tháng 12 năm 2014  
của Ngân hàng Nhà nước Việt Nam)

(ii) **Nợ phải trả tài chính**

*Nợ phải trả tài chính được xác định theo giá trị hợp lý thông qua báo cáo kết quả hoạt động*

Nợ phải trả tài chính được xác định theo giá trị hợp lý thông qua báo cáo kết quả hoạt động là một khoản nợ phải trả tài chính thỏa mãn một trong các điều kiện sau:

- Nợ phải trả tài chính được phân loại vào nhóm nắm giữ để kinh doanh. Nợ phải trả tài chính được phân loại vào nhóm nắm giữ để kinh doanh, nếu:
  - khoản nợ đó được tạo ra chủ yếu cho mục đích mua lại trong thời gian ngắn;
  - có bằng chứng về việc kinh doanh công cụ đó nhằm mục đích thu lợi ngắn hạn; hoặc
  - là công cụ tài chính phái sinh (ngoại trừ các công cụ tài chính phái sinh được xác định là một hợp đồng bảo lãnh tài chính hoặc một công cụ phòng ngừa rủi ro hiệu quả).
- Tại thời điểm ghi nhận ban đầu, VIB xếp nợ phải trả tài chính vào nhóm nợ phải trả tài chính được xác định theo giá trị hợp lý thông qua báo cáo kết quả hoạt động.

*Nợ phải trả tài chính được xác định theo giá trị phân bổ*

Các khoản nợ phải trả tài chính không được phân loại vào nhóm nợ phải trả tài chính được xác định theo giá trị hợp lý thông qua báo cáo kết quả hoạt động sẽ được phân loại vào nhóm các khoản nợ phải trả tài chính được xác định theo giá trị phân bổ.

Việc phân loại các công cụ tài chính kể trên chỉ nhằm mục đích trình bày và thuyết minh và không nhằm mục đích mô tả phương pháp xác định giá trị của các công cụ tài chính. Các chính sách kế toán về xác định giá trị của các công cụ tài chính được trình bày tại các thuyết minh liên quan khác.

M. C.  
U  
NAM

Ngân hàng thương mại cổ phần Quốc Tế Việt Nam  
Tầng 1 (Tầng trệt) và Tầng 2 Tòa nhà Sailing Tower  
Số 111A Pasteur, Phường Bến Nghé, Quận 1  
Thành phố Hồ Chí Minh, Việt Nam  
Thuyết minh báo cáo tài chính hợp nhất giữa niên độ  
quý I năm 2023 (tiếp theo)

Mẫu B05a/TCTD-HN  
(Ban hành theo Thông tư  
số 49/2014/TT-NHNN  
ngày 31 tháng 12 năm 2014  
của Ngân hàng Nhà nước Việt Nam)

#### 4. Tiền mặt và vàng

	31/3/2023 Triệu VND	31/12/2022 Triệu VND
Tiền mặt bằng VND	1.052.879	1.282.892
Tiền mặt bằng ngoại tệ	328.444	333.445
Vàng	1.594	1.594
	<u>1.382.917</u>	<u>1.617.931</u>

#### 5. Tiền gửi tại Ngân hàng Nhà nước Việt Nam

Tiền gửi tại NHNNVN bao gồm tài khoản tiền gửi thanh toán và quỹ dự trữ bắt buộc.

	31/3/2023 Triệu VND	31/12/2022 Triệu VND
Tiền gửi tại Ngân hàng Nhà nước Việt Nam		
- Tiền gửi thanh toán và quỹ dự trữ bắt buộc bằng VND	5.255.465	7.371.430
- Tiền gửi thanh toán và quỹ dự trữ bắt buộc bằng ngoại tệ khác	24.200	2.691.203
	<u>5.279.665</u>	<u>10.062.633</u>

Theo quy định của NHNNVN về dự trữ bắt buộc, các ngân hàng được phép duy trì một số dư thả nổi tại tài khoản dự trữ bắt buộc. Số dư bình quân dự trữ bắt buộc hàng tháng phải không được thấp hơn tỷ lệ dự trữ bắt buộc nhân với bình quân số dư tiền gửi của tháng trước tại Ngân hàng như sau:

Loại tiền gửi	Tỷ lệ dự trữ bắt buộc	
	31/3/2023	31/12/2022
Số dư bình quân tháng trước của:		
- Tiền gửi bằng VND không kỳ hạn và có kỳ hạn dưới 12 tháng	3%	3%
- Tiền gửi bằng VND có kỳ hạn từ 12 tháng trở lên	1%	1%
- Tiền gửi bằng ngoại tệ không kỳ hạn và có kỳ hạn dưới 12 tháng	8%	8%
- Tiền gửi bằng ngoại tệ có kỳ hạn từ 12 tháng trở lên	6%	6%
- Tiền gửi bằng ngoại tệ của TCTD ở nước ngoài	1%	1%

Lãi suất năm tại thời điểm cuối kỳ/năm như sau:

	31/3/2023	31/12/2022
Tiền gửi bằng VND trong hạn mức dự trữ bắt buộc	0,5%	0,5%
Tiền gửi bằng USD trong hạn mức dự trữ bắt buộc	0,0%	0,0%
Tiền gửi bằng VND vượt hạn mức dự trữ bắt buộc	0,0%	0,0%
Tiền gửi bằng USD vượt hạn mức dự trữ bắt buộc	0,0%	0,0%

Ngân hàng thương mại cổ phần Quốc Tế Việt Nam  
 Tầng 1 (Tầng trệt) và Tầng 2 Tòa nhà Sailing Tower  
 Số 111A Pasteur, Phường Bến Nghé, Quận 1  
 Thành phố Hồ Chí Minh, Việt Nam  
 Thuyết minh báo cáo tài chính hợp nhất giữa niên độ  
 quý I năm 2023 (tiếp theo)

Mẫu B05a/TCTD-HN  
 (Ban hành theo Thông tư  
 số 49/2014/TT-NHNN  
 ngày 31 tháng 12 năm 2014  
 của Ngân hàng Nhà nước Việt Nam)

## 6. Tiền gửi và cho vay các tổ chức tín dụng khác

	31/3/2023 Triệu VND	31/12/2022 Triệu VND
<b>Tiền gửi không kỳ hạn</b>		
Tiền gửi không kỳ hạn bằng VND	315.654	120.725
Tiền gửi không kỳ hạn bằng ngoại tệ	359.282	570.298
	<hr/> 674.936	<hr/> 691.023
<b>Tiền gửi có kỳ hạn</b>		
Tiền gửi có kỳ hạn bằng VND	19.860.000	26.470.000
Tiền gửi có kỳ hạn bằng ngoại tệ	1.104.500	-
	<hr/> 20.964.500	<hr/> 26.470.000
	<hr/> 21.639.436	<hr/> 27.161.023
<b>Cho vay các TCTD khác</b>		
Cho vay TCTD khác bằng VND	21.576.820	24.738.785
	<hr/> 21.576.820	<hr/> 24.738.785
	<hr/> 43.216.256	<hr/> 51.899.808

Lãi suất năm tại thời điểm cuối kỳ/năm như sau:

	31/3/2023	31/12/2022
Tiền gửi không kỳ hạn bằng VND	0,0% - 0,5%	0,0% - 0,1%
Tiền gửi không kỳ hạn bằng ngoại tệ	0,0% - 2,8%	0,0% - 0,3%
Tiền gửi có kỳ hạn bằng VND	0,8% - 1,6%	4,0% - 12,5%
Tiền gửi có kỳ hạn bằng ngoại tệ	4,6% - 4,7%	Không áp dụng
Cho vay bằng VND	4,2% - 12,5%	4,0% - 12,4%

Phân tích chất lượng dư nợ tiền gửi có kỳ hạn và cho vay các TCTD khác được trình bày tại Thuyết minh 44(b).

Ngân hàng thương mại cổ phần Quốc Tế Việt Nam  
Tầng 1 (Tầng trệt) và Tầng 2 Tòa nhà Sailing Tower  
Số 111A Pasteur, Phường Bến Nghé, Quận 1  
Thành phố Hồ Chí Minh, Việt Nam  
Thuyết minh báo cáo tài chính hợp nhất giữa niên độ  
quý I năm 2023 (tiếp theo)

Mẫu B05a/TCTD-HN  
(Ban hành theo Thông tư  
số 49/2014/TT-NHNN  
ngày 31 tháng 12 năm 2014  
của Ngân hàng Nhà nước Việt Nam)

## 7. Các công cụ tài chính phái sinh và các tài sản/(nợ) tài chính khác

Chi tiết giá trị các công cụ tài chính phái sinh và các tài sản/(nợ) tài chính khác tại ngày cuối kỳ/năm như sau:

	Tổng giá trị của hợp đồng (theo tỷ giá tại ngày hiệu lực hợp đồng)	Tổng giá trị ghi sổ kế toán (theo tỷ giá tại ngày lập báo cáo)
	Triệu VND	Tài sản/ (Nợ phải trả) Triệu VND
<b>Tại ngày 31 tháng 3 năm 2023</b>		
Giao dịch kỳ hạn tiền tệ	2.900.825	35.629
Giao dịch hoán đổi tiền tệ	28.513.106	21.608
Giao dịch hoán đổi lãi suất	3.558.600	(7.680)
	<b>34.972.531</b>	<b>49.557</b>
<b>Tại ngày 31 tháng 12 năm 2022</b>		
Giao dịch kỳ hạn tiền tệ	2.602.907	48.553
Giao dịch hoán đổi tiền tệ	25.342.433	(28.595)
Giao dịch hoán đổi lãi suất	708.500	1.000
	<b>28.653.840</b>	<b>20.958</b>

## 8. Cho vay khách hàng

	31/3/2023 Triệu VND	31/12/2022 Triệu VND
Cho vay các tổ chức kinh tế, cá nhân	229.160.347	231.926.508
Cho vay bằng vốn tài trợ, ủy thác đầu tư	7.284	7.743
Các khoản trả thay khách hàng	9.765	9.765
	<b>229.177.396</b>	<b>231.944.016</b>

Phân tích chất lượng dư nợ cho vay được trình bày tại Thuyết minh 44(b).

Phân tích dư nợ cho vay theo kỳ hạn còn lại (\*):

	31/3/2023 Triệu VND	31/12/2022 Triệu VND
Nợ ngắn hạn	87.603.000	86.251.416
Nợ trung hạn	58.775.515	61.397.774
Nợ dài hạn	79.032.350	80.848.919
Nợ quá hạn (**)	3.766.531	3.445.907
	<b>229.177.396</b>	<b>231.944.016</b>

(\*) Kỳ hạn còn lại của khoản vay được tính theo kỳ hạn còn lại theo lịch trả nợ từng khoản vay.

(\*\*) Nợ quá hạn là phần dư nợ gốc mà khách hàng không trả được nợ đúng hạn theo thỏa thuận và không được tổ chức tín dụng chấp thuận cơ cấu lại thời hạn trả nợ quy định tại Thông tư 39/2016/TT-NHNN.

Phân tích dư nợ cho vay theo kỳ hạn gốc:

	31/3/2023 Triệu VND	31/12/2022 Triệu VND
Nợ ngắn hạn	69.369.712	66.863.592
Nợ trung hạn	16.624.810	18.345.796
Nợ dài hạn	143.182.874	146.734.628
	<b>229.177.396</b>	<b>231.944.016</b>

Phân tích dư nợ cho vay theo đối tượng khách hàng và theo loại hình doanh nghiệp:

	31/3/2023 Triệu VND	%	31/12/2022 Triệu VND	%
Công ty nhà nước	410.224	0,18	403.512	0,17
Công ty trách nhiệm hữu hạn một thành viên do nhà nước sở hữu 100% vốn điều lệ	1.011.301	0,44	974.624	0,42
Công ty trách nhiệm hữu hạn hai thành viên trở lên có phần vốn góp của nhà nước trên 50% vốn điều lệ hoặc nhà nước giữ quyền chi phối	180.455	0,08	180.455	0,08
Công ty trách nhiệm hữu hạn khác	6.623.174	2,89	6.186.566	2,67
Công ty cổ phần có vốn cổ phần của nhà nước chiếm trên 50% vốn điều lệ hoặc tổng số cổ phần có quyền biểu quyết; hoặc nhà nước giữ quyền chi phối đối với công ty trong Điều lệ của công ty	2.246.853	0,98	2.174.298	0,94
Công ty cổ phần khác	15.706.851	6,85	13.424.235	5,79
Doanh nghiệp tư nhân	14.785	0,01	14.799	0,01
Doanh nghiệp có vốn đầu tư nước ngoài	712.186	0,31	862.656	0,37
Hộ kinh doanh, cá nhân	202.270.625	88,26	207.721.897	89,55
Khác	942	0,00	974	0,00
	<b>229.177.396</b>	<b>100,00</b>	<b>231.944.016</b>	<b>100,00</b>

Phân tích dư nợ cho vay theo ngành nghề kinh doanh:

	31/3/2023		31/12/2022	
	Triệu VND	%	Triệu VND	%
Nông nghiệp, lâm nghiệp và thủy sản	237.786	0,10	234.343	0,10
Khai khoáng	731.211	0,32	397.414	0,17
Công nghiệp chế biến, chế tạo	8.377.172	3,66	7.151.325	3,08
Sản xuất và phân phối điện, khí đốt, nước nóng, hơi nước và điều hoà không khí	1.403.761	0,61	1.471.782	0,63
Cung cấp nước, hoạt động quản lý và xử lý rác thải, nước thải	78.124	0,03	64.830	0,03
Xây dựng	1.401.196	0,61	1.535.921	0,66
Bán buôn và bán lẻ; sửa chữa ô tô, mô tô, xe máy và xe có động cơ khác	7.830.271	3,42	7.677.151	3,31
Vận tải kho bãi	1.493.054	0,65	1.659.163	0,72
Dịch vụ lưu trú và ăn uống	1.441.364	0,63	1.230.298	0,53
Thông tin và truyền thông	80.023	0,03	114.687	0,05
Hoạt động tài chính, ngân hàng và bảo hiểm	4.863.387	2,12	3.481.102	1,50
Hoạt động kinh doanh bất động sản	1.802.755	0,79	1.995.786	0,86
Hoạt động chuyên môn, khoa học và công nghệ	503.779	0,22	517.598	0,22
Hoạt động hành chính và dịch vụ hỗ trợ	156.259	0,07	155.326	0,07
Giáo dục và đào tạo	387.480	0,17	399.819	0,17
Y tế và hoạt động trợ giúp xã hội	32.433	0,01	36.038	0,02
Nghệ thuật, vui chơi và giải trí	35.500	0,02	36.954	0,02
Hoạt động dịch vụ khác	375.355	0,16	428.015	0,18
Hoạt động làm thuê các công việc trong các hộ gia đình, sản xuất sản phẩm vật chất và dịch vụ tự tiêu dùng của hộ gia đình	197.946.486	86,38	203.356.464	87,68
	<b>229.177.396</b>	<b>100,00</b>	<b>231.944.016</b>	<b>100,00</b>

Lãi suất năm tại thời điểm cuối kỳ/năm như sau:

	31/3/2023	31/12/2022
Cho vay bằng VND	4,8% - 16,4%	4,8% - 16,4%
Cho vay bằng ngoại tệ	3,5% - 7,6%	3,5% - 8,0%

## 9. Dự phòng rủi ro cho vay khách hàng

Dự phòng rủi ro cho vay khách hàng bao gồm:

	31/3/2023 Triệu VND	31/12/2022 Triệu VND
Dự phòng chung (i)	1.702.517	1.721.307
Dự phòng cụ thể (ii)	1.470.514	1.343.466
	<b>3.173.031</b>	<b>3.064.773</b>

(i) Biến động dự phòng chung cho các khoản cho vay khách hàng như sau:

	Kỳ ba tháng kết thúc ngày 31/3/2023 Triệu VND	Năm kết thúc ngày 31/12/2022 Triệu VND
Số dư đầu kỳ/năm (Hoàn nhập)/trích lập dự phòng trong kỳ/năm	1.721.307 (18.790)	1.501.482 219.825
Số dư cuối kỳ/năm	<b>1.702.517</b>	<b>1.721.307</b>

(ii) Biến động dự phòng cụ thể cho các khoản cho vay khách hàng như sau:

	Kỳ ba tháng kết thúc ngày 31/3/2023 Triệu VND	Năm kết thúc ngày 31/12/2022 Triệu VND
Số dư đầu kỳ/năm	1.343.466	898.842
Trích lập dự phòng trong kỳ/năm	709.769	1.072.671
Sử dụng dự phòng trong kỳ/năm	(582.721)	(628.047)
Số dư cuối kỳ/năm	<b>1.470.514</b>	<b>1.343.466</b>

Ngân hàng thương mại cổ phần Quốc Tế Việt Nam  
 Tầng 1 (Tầng trệt) và Tầng 2 Tòa nhà Sailing Tower  
 Số 111A Pasteur, Phường Bến Nghé, Quận 1  
 Thành phố Hồ Chí Minh, Việt Nam  
 Thuyết minh báo cáo tài chính hợp nhất giữa niên độ  
 quý I năm 2023 (tiếp theo)

Mẫu B05a/TCTD-HN  
 (Ban hành theo Thông tư  
 số 49/2014/TT-NHNN  
 ngày 31 tháng 12 năm 2014  
 của Ngân hàng Nhà nước Việt Nam)

## 10. Hoạt động mua nợ

Ngày 4 tháng 9 năm 2017, VIB nhận chuyển giao dư nợ từ Ngân hàng Commonwealth Bank of Australia Chi nhánh Hồ Chí Minh theo hợp đồng chuyển giao tài sản, nợ phải trả với Ngân hàng Commonwealth Bank of Australia. Giá trị mua nợ tại thời điểm ngày 4 tháng 9 năm 2017 như sau:

	<b>4/9/2017</b> <b>Triệu VND</b>
Giá trị nợ gốc bằng VND	1.147.463
Lãi dự thu	3.426
Dự phòng rủi ro	(18.940)
	<hr/>
	1.131.949
	<hr/>

Chi tiết hoạt động mua nợ của VIB tại thời điểm cuối kỳ/năm như sau:

	<b>31/3/2023</b> <b>Triệu VND</b>	<b>31/12/2022</b> <b>Triệu VND</b>
Mua nợ bằng VND	100.429	103.912
Dự phòng rủi ro	(726)	(752)
	<hr/>	<hr/>
	99.703	103.160
	<hr/>	<hr/>

Giá trị nợ gốc và lãi của các khoản nợ đã mua như sau:

	<b>31/3/2023</b> <b>Triệu VND</b>	<b>31/12/2022</b> <b>Triệu VND</b>
Nợ gốc đã mua	101.667	105.150
Lãi của khoản nợ đã mua	6.430	6.132
	<hr/>	<hr/>
	108.097	111.282
	<hr/>	<hr/>

Phân tích chất lượng mua nợ được trình bày tại Thuyết minh 44(b).



## 11. Chứng khoán đầu tư sẵn sàng để bán

	31/3/2023 Triệu VND	31/12/2022 Triệu VND
<b>Chứng khoán nợ</b>		
- Tín phiếu Ngân hàng Nhà nước Việt Nam	15.840.500	1.000.000
- Trái phiếu Chính phủ	11.402.218	4.887.731
- Trái phiếu do các TCTD khác trong nước phát hành	12.991.361	13.284.614
- Chứng chỉ tiền gửi do các TCTD khác trong nước phát hành	32.046.748	19.248.038
- Trái phiếu do các TCKT trong nước phát hành	1.455.000	1.830.000
	<u>73.735.827</u>	<u>40.250.383</u>

## 12. Chứng khoán đầu tư giữ đến ngày đáo hạn

	31/3/2023 Triệu VND	31/12/2022 Triệu VND
Trái phiếu do Công ty TNHH Mua bán nợ Việt Nam phát hành	42.380	42.380

Trái phiếu do Công ty TNHH Mua bán nợ Việt Nam phát hành là trái phiếu chuyển đổi cho các khoản cho vay Tổng Công ty Công nghiệp Tàu thủy Việt Nam được chính phủ bảo lãnh, có kỳ hạn 10 năm từ 2013 đến 2023. Tại ngày 31 tháng 3 năm 2023 trái phiếu này được hưởng lãi suất là 8,9%/năm (31/12/2022: 8,9%/năm). Gốc và lãi được trả khi đáo hạn.

## 13. Dự phòng rủi ro chứng khoán đầu tư

	31/3/2023 Triệu VND	31/12/2022 Triệu VND
Dự phòng rủi ro chứng khoán sẵn sàng để bán (a)	10.912	13.725
Dự phòng rủi ro chứng khoán giữ đến ngày đáo hạn (b)	318	318
	<u>11.230</u>	<u>14.043</u>

Ngân hàng thương mại cổ phần Quốc Tế Việt Nam  
Tầng 1 (Tầng trệt) và Tầng 2 Tòa nhà Sailing Tower  
Số 111A Pasteur, Phường Bến Nghé, Quận 1  
Thành phố Hồ Chí Minh, Việt Nam  
Thuyết minh báo cáo tài chính hợp nhất giữa niên độ  
quý I năm 2023 (tiếp theo)

Mẫu B05a/TCTD-HN  
(Ban hành theo Thông tư  
số 49/2014/TT-NHNN  
ngày 31 tháng 12 năm 2014  
của Ngân hàng Nhà nước Việt Nam)

(a) Dự phòng rủi ro chứng khoán đầu tư sẵn sàng để bán

	31/3/2023 Triệu VND	31/12/2022 Triệu VND
Dự phòng chung chứng khoán sẵn sàng để bán (i)	10.912	13.725

(i) Biến động dự phòng chung chứng khoán sẵn sàng để bán như sau:

	Kỳ ba tháng kết thúc ngày 31/3/2023 Triệu VND	Năm kết thúc ngày 31/12/2022 Triệu VND
Số dư đầu kỳ/năm	13.725	19.395
Hoàn nhập dự phòng trong kỳ/năm	(2.813)	(5.670)
Số dư cuối kỳ/năm	10.912	13.725

(b) Dự phòng rủi ro chứng khoán giữ đến ngày đáo hạn

	31/3/2023 Triệu VND	31/12/2022 Triệu VND
Dự phòng chung chứng khoán giữ đến ngày đáo hạn	318	318

Ngân hàng thương mại cổ phần Quốc Tế Việt Nam  
 Tầng 1 (Tầng trệt) và Tầng 2 Toà nhà Sailing Tower  
 Số 111A Pasteur, Phường Bến Nghé, Quận 1  
 Thành phố Hồ Chí Minh, Việt Nam  
 Thuyết minh báo cáo tài chính hợp nhất giữa niên độ  
 quý I năm 2023 (tiếp theo)

Mẫu B05a/TCTD-HN  
 (Ban hành theo Thông tư  
 số 49/2014/TT-NHNN  
 ngày 31 tháng 12 năm 2014  
 của Ngân hàng Nhà nước Việt Nam)

#### 14. Góp vốn, đầu tư dài hạn

	31/3/2023 Triệu VND	31/12/2022 Triệu VND
Đầu tư dài hạn khác (i)	69.667	69.667
Dự phòng giảm giá đầu tư dài hạn (ii)	(210)	(210)
	<u>69.457</u>	<u>69.457</u>

(i) Chi tiết các khoản đầu tư dài hạn khác tại thời điểm cuối kỳ/năm như sau:

	31/3/2023 Triệu VND	31/12/2022 Triệu VND
Đầu tư vào các tổ chức kinh tế	69.667	69.667

(ii) Biến động dự phòng giảm giá đầu tư dài hạn như sau:

	Kỳ ba tháng kết thúc ngày 31/3/2023 Triệu VND	Năm kết thúc ngày 31/12/2022 Triệu VND
Số dư đầu kỳ/năm	210	175
Trích lập dự phòng trong kỳ/năm	-	35
Số dư cuối kỳ/năm	<u>210</u>	<u>210</u>

Ngân hàng thương mại cổ phần Quốc Tế Việt Nam  
Tầng 1 (Tầng trệt) và Tầng 2 Tòa nhà Sailing Tower, Số 111A Pasteur, Phường Bến Nghé, Quận 1  
Thành phố Hồ Chí Minh, Việt Nam  
Thuyết minh báo cáo tài chính hợp nhất giữa niên độ quý I năm 2023 (tiếp theo)

Mẫu B05a/TCTD-HN  
(Ban hành theo Thông tư  
số 49/2014/TT-NHNN  
ngày 31 tháng 12 năm 2014  
của Ngân hàng Nhà nước Việt Nam)

## 15. Tài sản cố định hữu hình

Kỳ ba tháng kết thúc ngày 31 tháng 3 năm 2023

	Nhà cửa và vật kiến trúc Triệu VND	Máy móc thiết bị Triệu VND	Phương tiện vận tải Triệu VND	Thiết bị văn phòng Triệu VND	Tài sản cố định hữu hình khác Triệu VND	Tổng cộng Triệu VND
<b>Nguyên giá</b>						
Số dư đầu kỳ	107.404	583.608	73.821	115.285	113.169	993.287
Tăng trong kỳ	605 (100)	1.075 (37)	-	3.089 (39)	641 (93)	5.410 (269)
Thanh lý, nhượng bán						
Số dư cuối kỳ	107.909	584.646	73.821	118.335	113.717	998.428
<b>Hao mòn lũy kế</b>						
Số dư đầu kỳ	56.647	332.694	41.011	61.780	93.390	585.522
Khấu hao trong kỳ	1.750 (100)	11.914 (37)	1.412	5.215 (13)	2.141 (94)	22.432 (244)
Thanh lý, nhượng bán						
Số dư cuối kỳ	58.297	344.571	42.423	66.982	95.437	607.710
<b>Giá trị còn lại</b>						
Số dư đầu kỳ	50.757	250.914	32.810	53.505	19.779	407.765
Số dư cuối kỳ	49.612	240.075	31.398	51.353	18.280	390.718

Tại ngày 31 tháng 3 năm 2023, nguyên giá các tài sản cố định hữu hình đã khấu hao hết nhưng vẫn đang được sử dụng là 369.850 triệu VND (31/12/2022: 357.847 triệu VND).

Ngân hàng thương mại cổ phần Quốc Tế Việt Nam  
 Tầng 1 (Tầng trệt) và Tầng 2 Toà nhà Sailing Tower, Số 111A Pasteur, Phường Bến Nghé, Quận 1  
 Thành phố Hồ Chí Minh, Việt Nam  
 Thuyết minh báo cáo tài chính hợp nhất giữa niên độ quý I năm 2023 (tiếp theo)

Mẫu B05a/TCTD-HN  
 (Ban hành theo Thông tư  
 số 49/2014/TT-NHNN  
 ngày 31 tháng 12 năm 2014  
 của Ngân hàng Nhà nước Việt Nam)

**Năm kết thúc ngày 31 tháng 12 năm 2022**

	Nhà cửa và vật kiến trúc Triệu VND	Máy móc thiết bị Triệu VND	Phương tiện vận tải Triệu VND	Thiết bị văn phòng Triệu VND	Tài sản cố định hữu hình khác Triệu VND	Tổng cộng Triệu VND
<b>Nguyên giá</b>						
Số dư đầu năm	104.316	484.150	58.231	85.675	106.067	838.439
Tăng trong năm	6.234 (3.146)	117.227 (17.769)	25.408 (9.818)	31.016 (1.406)	10.780 (3.678)	190.665 (35.817)
Thanh lý, nhượng bán						
Số dư cuối năm	107.404	583.608	73.821	115.285	113.169	993.287
<b>Hao mòn lũy kế</b>						
Số dư đầu năm	52.929	304.575	45.376	44.403	89.111	536.394
Khấu hao trong năm	6.723 (3.005)	45.879 (17.760)	5.452 (9.817)	18.723 (1.346)	7.677 (3.398)	84.454 (35.326)
Thanh lý, nhượng bán						
Số dư cuối năm	56.647	332.694	41.011	61.780	93.390	585.522
<b>Giá trị còn lại</b>						
Số dư đầu năm	51.387	179.575	12.855	41.272	16.956	302.045
Số dư cuối năm	50.757	250.914	32.810	53.505	19.779	407.765

## 16. Tài sản cố định vô hình

Kỳ ba tháng kết thúc ngày 31 tháng 3 năm 2023

	Phần mềm máy vi tính	Tài sản cố định vô hình khác	Tổng cộng
	Triệu VND	Triệu VND	Triệu VND
<b>Nguyên giá</b>			
Số dư đầu kỳ	626.078	7.246	633.324
Tăng trong kỳ	8.833	-	8.833
Số dư cuối kỳ	634.911	7.246	642.157
<b>Hao mòn lũy kế</b>			
Số dư đầu kỳ	334.161	7.243	341.404
Khấu hao trong kỳ	15.550	3	15.553
Số dư cuối kỳ	349.711	7.246	356.957
<b>Giá trị còn lại</b>			
Số dư đầu kỳ	291.917	3	291.920
Số dư cuối kỳ	285.200	-	285.200

Tại ngày 31 tháng 3 năm 2023, nguyên giá các tài sản cố định vô hình đã khấu hao hết nhưng vẫn đang được sử dụng là 151.869 triệu VND (31/12/2022: 148.065 triệu VND).

Năm kết thúc ngày 31 tháng 12 năm 2022

	Phần mềm máy vi tính	Tài sản cố định vô hình khác	Tổng cộng
	Triệu VND	Triệu VND	Triệu VND
<b>Nguyên giá</b>			
Số dư đầu năm	576.025	7.246	583.271
Tăng trong năm	50.053	-	50.053
Số dư cuối năm	626.078	7.246	633.324
<b>Hao mòn lũy kế</b>			
Số dư đầu năm	273.937	7.221	281.158
Khấu hao trong năm	60.224	22	60.246
Số dư cuối năm	334.161	7.243	341.404
<b>Giá trị còn lại</b>			
Số dư đầu năm	302.088	25	302.113
Số dư cuối năm	291.917	3	291.920

## 17. Tài sản Có khác

	31/3/2023 Triệu VND	31/12/2022 Triệu VND
Các khoản phải thu	2.235.775	5.523.384
- Các khoản phải thu nội bộ	251.446	191.418
- Các khoản phải thu bên ngoài	1.984.329	5.331.966
<i>Phải thu từ dịch vụ thư tín dụng nhập hàng trả chậm (*)</i>	<i>1.206.015</i>	<i>4.241.564</i>
<i>Phải thu hoa hồng bảo hiểm</i>	<i>99.632</i>	<i>200.591</i>
<i>Tạm ứng chi phí xử lý tài sản bảo đảm</i>	<i>12.952</i>	<i>12.919</i>
<i>Phải thu từ Ngân sách nhà nước</i>	<i>29.167</i>	<i>39.648</i>
<i>Các khoản phải thu khác từ bên ngoài</i>	<i>582.991</i>	<i>781.860</i>
<i>Chi phí mua sắm tài sản cố định và xây dựng cơ bản dở dang</i>	<i>53.572</i>	<i>55.384</i>
Các khoản lãi, phí phải thu (a)	3.234.278	2.432.288
Tài sản Có khác (b)	1.238.735	1.240.828
Các khoản dự phòng cho các tài sản Có nội bảng khác (**)	(9.045)	(31.812)
	<b>6.699.743</b>	<b>9.164.688</b>

(\*) Phải thu từ dịch vụ thư tín dụng nhập hàng trả chậm là các khoản phải thu các nhà nhập khẩu là khách hàng của VIB từ dịch vụ thanh toán trước bộ chứng từ trả chậm theo thư tín dụng nhập khẩu do VIB phát hành.

(\*\*) Đây là khoản dự phòng chung trích cho các khoản phải thu từ dịch vụ thư tín dụng nhập hàng trả chậm theo quy định của Thông tư 11.

### (a) Các khoản lãi, phí phải thu

	31/3/2023 Triệu VND	31/12/2022 Triệu VND
Lãi phải thu từ tiền gửi	2.887	22.414
Lãi phải thu từ đầu tư chứng khoán	1.374.114	712.764
Lãi phải thu từ hoạt động tín dụng	1.747.079	1.487.378
Lãi phải thu từ công cụ tài chính phái sinh	110.198	209.732
	<b>3.234.278</b>	<b>2.432.288</b>

### (b) Tài sản Có khác

	31/3/2023 Triệu VND	31/12/2022 Triệu VND
Vật liệu	19.895	23.942
Tài sản gắn nợ đã chuyển quyền sở hữu cho tổ chức tín dụng, đang chờ xử lý	12.551	12.551
Chi phí trả trước	1.193.533	1.195.744
Tài sản Có khác	12.756	8.591
	<b>1.238.735</b>	<b>1.240.828</b>

Ngân hàng thương mại cổ phần Quốc Tế Việt Nam  
Tầng 1 (Tầng trệt) và Tầng 2 Tòa nhà Sailing Tower  
Số 111A Pasteur, Phường Bến Nghé, Quận 1  
Thành phố Hồ Chí Minh, Việt Nam  
Thuyết minh báo cáo tài chính hợp nhất giữa niên độ  
quý I năm 2023 (tiếp theo)

Mẫu B05a/TCTD-HN  
(Ban hành theo Thông tư  
số 49/2014/TT-NHNN  
ngày 31 tháng 12 năm 2014  
của Ngân hàng Nhà nước Việt Nam)

## 18. Tiền gửi và vay các tổ chức tín dụng khác

	31/3/2023 Triệu VND	31/12/2022 Triệu VND
<b>Tiền gửi không kỳ hạn của các TCTD khác</b>		
Bằng VND	427.285	6.413
Bằng ngoại tệ	122	123
<b>Tiền gửi có kỳ hạn của các TCTD khác</b>		
Bằng VND	54.565.000	40.760.000
Bằng ngoại tệ	12.901.500	5.191.175
	<b>67.893.907</b>	<b>45.957.711</b>
<b>Vay các TCTD khác</b>		
Vay các TCTD khác bằng VND	1.420.438	3.412.131
Vay các TCTD khác bằng ngoại tệ	17.001.398	21.796.599
	<b>18.421.836</b>	<b>25.208.730</b>
	<b>86.315.743</b>	<b>71.166.441</b>

Lãi suất năm tại thời điểm cuối kỳ/năm như sau:

	31/3/2023	31/12/2022
Tiền gửi không kỳ hạn bằng VND	0,0% - 0,1%	0,0% - 0,1%
Tiền gửi không kỳ hạn bằng ngoại tệ	0,0% - 0,1%	0,0% - 0,1%
Tiền gửi có kỳ hạn bằng VND	0,8% - 7,5%	3,5% - 8,5%
Tiền gửi có kỳ hạn bằng ngoại tệ	4,5% - 5,1%	4,2% - 4,9%
Tiền vay bằng VND	0,9% - 9,8%	3,6% - 10,5%
Tiền vay bằng ngoại tệ	0,8% - 7,2%	0,8% - 7,2%



## 19. Tiền gửi của khách hàng

	31/3/2023 Triệu VND	31/12/2022 Triệu VND
<b>Tiền gửi không kỳ hạn</b>		
Tiền gửi không kỳ hạn bằng VND	20.971.358	24.649.479
Tiền gửi tiết kiệm không kỳ hạn bằng VND	132.094	130.724
Tiền gửi không kỳ hạn bằng ngoại tệ	3.006.738	2.509.615
Tiền gửi tiết kiệm không kỳ hạn bằng ngoại tệ	914	935
<b>Tiền gửi có kỳ hạn</b>		
Tiền gửi có kỳ hạn bằng VND	69.060.324	71.679.665
Tiền gửi tiết kiệm có kỳ hạn bằng VND	99.123.318	95.340.447
Tiền gửi có kỳ hạn bằng ngoại tệ	203.162	103.225
Tiền gửi tiết kiệm có kỳ hạn bằng ngoại tệ	5.126.712	5.436.628
<b>Tiền gửi vốn chuyên dùng</b>		
Tiền gửi vốn chuyên dùng bằng VND	1.108.847	701
Tiền gửi vốn chuyên dùng bằng ngoại tệ	29.716	68.070
<b>Tiền ký quỹ</b>		
Tiền ký quỹ bằng VND	501.507	202.085
Tiền ký quỹ bằng ngoại tệ	2.350	2.366
	<b>199.267.040</b>	<b>200.123.940</b>

Tiền gửi của khách hàng theo đối tượng khách hàng như sau:

	31/3/2023 Triệu VND	31/12/2022 Triệu VND
Tiền gửi của tổ chức kinh tế	54.536.273	61.069.775
Tiền gửi của cá nhân và các đối tượng khác	144.730.767	139.054.165
	<b>199.267.040</b>	<b>200.123.940</b>

Lãi suất năm tại thời điểm cuối kỳ/năm như sau:

	31/3/2023	31/12/2022
Tiền gửi không kỳ hạn bằng VND	0,0% - 1,0%	0,0% - 1,0%
Tiền gửi không kỳ hạn bằng ngoại tệ	0,0% - 0,5%	0,0% - 0,5%
Tiền gửi tiết kiệm không kỳ hạn bằng VND	0,0% - 1,0%	0,0% - 1,0%
Tiền gửi tiết kiệm không kỳ hạn bằng ngoại tệ	0,0%	0,0%
Tiền gửi có kỳ hạn bằng VND	3,3% - 11,0%	1,0% - 11,0%
Tiền gửi có kỳ hạn bằng ngoại tệ	0,0%	0,0%
Tiền gửi tiết kiệm có kỳ hạn bằng VND	1,0% - 11,2%	1,0% - 11,2%
Tiền gửi tiết kiệm có kỳ hạn bằng ngoại tệ	0,0% - 1,8%	0,0% - 1,8%

Ngân hàng thương mại cổ phần Quốc Tế Việt Nam  
 Tầng 1 (Tầng trệt) và Tầng 2 Tòa nhà Sailing Tower  
 Số 111A Pasteur, Phường Bến Nghé, Quận 1  
 Thành phố Hồ Chí Minh, Việt Nam  
 Thuyết minh báo cáo tài chính hợp nhất giữa niên độ  
 quý I năm 2023 (tiếp theo)

Mẫu B05a/TCTD-HN  
 (Ban hành theo Thông tư  
 số 49/2014/TT-NHNN  
 ngày 31 tháng 12 năm 2014  
 của Ngân hàng Nhà nước Việt Nam)

## 20. Vốn tài trợ, ủy thác đầu tư, cho vay tổ chức tín dụng chịu rủi ro

	31/3/2023 Triệu VND	31/12/2022 Triệu VND
Chương trình cho vay hỗ trợ nhà ở theo Nghị quyết số 02/NQ-CP do Chính phủ ban hành ngày 7 tháng 1 năm 2013	7.655	8.092

Vốn nhận ủy thác là các khoản nhận vốn ủy thác từ NHNNVN theo Chương trình vay hỗ trợ nhà ở theo Nghị quyết số 02/NQ-CP của Chính phủ ngày 7 tháng 1 năm 2013 có kỳ hạn từ 1 đến 5 năm, lãi suất 3,3%/năm.

## 21. Phát hành giấy tờ có giá

	31/3/2023 Triệu VND	31/12/2022 Triệu VND
<b>Trái phiếu</b>		
Từ 12 tháng đến dưới 5 năm	23.148.000	23.148.000
Từ 5 năm trở lên	3.790.000	3.790.000
<b>Chứng chỉ tiền gửi</b>		
Từ 6 tháng đến dưới 12 tháng	3.000.500	3.109.500
Từ 12 tháng đến dưới 5 năm	1.260.050	1.260.350
Từ 5 năm trở lên	297.739	466.968
	<b>31.496.289</b>	<b>31.774.818</b>

Giấy tờ có giá do VIB phát hành bao gồm chứng chỉ tiền gửi có lãi suất từ 5,5%/năm đến 10,5%/năm và trái phiếu có lãi suất từ 3,2%/năm đến 9,2%/năm (31/12/2022: 5,5%/năm đến 10,5%/năm và 3,2%/năm đến 9,2%/năm).

## 22. Các khoản nợ khác

	31/3/2023 Triệu VND	31/12/2022 Triệu VND
Các khoản lãi, phí phải trả (a)	5.199.092	3.737.624
Các khoản phải trả và công nợ khác	2.390.930	3.336.968
Các khoản phải trả nội bộ	350.743	553.039
- Các khoản phải trả công nhân viên	213.691	324.690
- Phải trả cổ tức cho cổ đông	4.341	2.884
- Phải trả nội bộ khác	1	3
- Quỹ khen thưởng, phúc lợi	132.710	225.462
Các khoản phải trả bên ngoài	1.783.174	2.641.260
- Thuế và các khoản phải trả cho ngân sách Nhà nước (Thuyết minh 34)	579.912	1.692.955
- Tiền giữ hộ và đợi thanh toán	7.524	7.411
- Phải trả thanh toán giữa các TCTD	155.369	118.203
- Phải trả chuyển tiền chờ thanh toán	326.817	153.788
- Các khoản chờ thanh toán khác	293.290	311.914
- Các khoản phải trả khác	420.262	356.989
Doanh thu chờ phân bổ	257.013	142.669
	<b>7.590.022</b>	<b>7.074.592</b>

### (a) Các khoản lãi, phí phải trả

	31/3/2023 Triệu VND	31/12/2022 Triệu VND
Lãi phải trả tiền gửi có kỳ hạn	1.935.397	1.525.443
Lãi phải trả tiền gửi tiết kiệm	1.824.961	1.215.482
Lãi phải trả từ phát hành giấy tờ có giá	834.909	564.536
Lãi phải trả từ vay các tổ chức khác	399.066	210.268
Lãi phải trả từ vốn nhận ủy thác từ các tổ chức khác	20	24
Lãi phải trả từ các hợp đồng công cụ tài chính phái sinh	204.739	221.871
	<b>5.199.092</b>	<b>3.737.624</b>

## 23. Vốn và các quỹ

Tình hình thay đổi vốn và các quỹ của VIB cho kỳ ba tháng kết thúc ngày 31 tháng 3 năm 2023 và năm kết thúc ngày 31 tháng 12 năm 2022 như sau:

	Vốn điều lệ		Thặng dư vốn cổ phần		Quỹ đầu tư phát triển		Quỹ dự phòng tài chính		Quỹ dự trữ bổ sung vốn điều lệ		Chênh lệch tỷ giá hối đoái		Lợi nhuận chưa phân phối		Tổng cộng	
	Triệu VND	Triệu VND	Triệu VND	Triệu VND	Triệu VND	Triệu VND	Triệu VND	Triệu VND	Triệu VND	Triệu VND	Triệu VND	Triệu VND	Triệu VND	Triệu VND	Triệu VND	Triệu VND
<b>Số dư tại ngày 1/1/2023</b>	21.076.730	1.540	-	10.556	2.179.309	327.688	-	9.055.219	32.651.042	-	-	-	2.155.111	2.155.111	32.651.042	
Lợi nhuận thuần trong kỳ	-	-	-	-	-	-	-	-	-	-	-	-	-	-	-	-
Trích lập các quỹ thuộc vốn chủ sở hữu	-	-	-	-	848.522	424.261	-	-	-	-	-	-	-	(1.272.783)	(110.717)	(110.717)
Trích lập quỹ khen thưởng, phúc lợi	-	-	-	-	-	-	-	-	-	-	-	-	-	(2.107.673)	(2.107.673)	(2.107.673)
Chi trả cổ tức trong kỳ	-	-	-	-	-	-	-	-	-	-	-	-	-	-	-	(18.750)
Chênh lệch tỷ giá hối đoái	-	-	-	-	-	-	-	-	-	-	(18.750)	-	-	-	-	(18.750)
Biến động khác	-	-	-	-	-	-	-	-	-	-	-	-	-	1.403	1.403	1.403
<b>Số dư tại ngày 31/3/2023</b>	21.076.730	1.540	-	10.556	3.027.831	751.949	(18.750)	7.720.560	32.570.416	-	-	-	9.055.219	32.570.416		
<b>Số dư tại ngày 1/1/2022</b>	15.531.430	1.480	-	10.556	1.537.516	238.679	-	6.971.079	24.290.740	-	-	-	8.468.767	8.468.767		
Lợi nhuận thuần trong năm	-	-	-	-	-	-	-	-	-	-	-	-	-	-	-	-
Trích lập các quỹ thuộc vốn chủ sở hữu	-	-	-	-	641.793	320.896	-	-	-	-	-	-	-	(962.689)	(100.000)	(100.000)
Trích lập quỹ khen thưởng, phúc lợi	-	-	-	-	-	-	-	-	-	-	-	-	-	-	-	-
Tăng vốn trong năm bằng hình thức phát hành cổ phiếu thường (*)	5.545.300	-	-	-	-	(231.887)	-	-	-	-	-	-	-	(5.313.413)	-	60
Bán cổ phiếu lẻ	-	60	-	-	-	-	-	-	-	-	-	-	-	-	-	-
Biến động khác	-	-	-	-	-	-	-	-	-	-	-	-	-	(8.525)	(8.525)	(8.525)
<b>Số dư tại ngày 31/12/2022</b>	21.076.730	1.540	-	10.556	2.179.309	327.688	-	9.055.219	32.651.042	-	-	-	9.055.219	32.651.042		

(\*) Đây là các giao dịch phi tiền tệ trong năm.

Ngân hàng thương mại cổ phần Quốc Tế Việt Nam  
Tầng 1 (Tầng trệt) và Tầng 2 Toà nhà Sailing Tower  
Số 111A Pasteur, Phường Bến Nghé, Quận 1  
Thành phố Hồ Chí Minh, Việt Nam  
Thuyết minh báo cáo tài chính hợp nhất giữa niên độ  
quý I năm 2023 (tiếp theo)

Mẫu B05a/TCTD-HN  
(Ban hành theo Thông tư  
số 49/2014/TT-NHNN  
ngày 31 tháng 12 năm 2014  
của Ngân hàng Nhà nước Việt Nam)

#### Vốn cổ phần

	31/3/2023		31/12/2022	
	Số cổ phiếu	Mệnh giá Triệu VND	Số cổ phiếu	Mệnh giá Triệu VND
Số lượng cổ phiếu đăng ký phát hành	2.107.672.945	21.076.730	2.107.672.945	21.076.730
Số lượng cổ phiếu đang lưu hành Cổ phiếu phổ thông	2.107.672.945	21.076.730	2.107.672.945	21.076.730

Mệnh giá của mỗi cổ phiếu phổ thông của Ngân hàng là 10.000 VND. Mỗi cổ phiếu phổ thông tương ứng với một phiếu biểu quyết tại các cuộc họp cổ đông của Ngân hàng. Các cổ đông được nhận cổ tức mà Ngân hàng công bố vào từng thời điểm. Tất cả cổ phiếu phổ thông đều có thứ tự ưu tiên như nhau đối với tài sản còn lại của Ngân hàng.

## 24. Lãi cơ bản trên cổ phiếu

### (a) Lợi nhuận để tính lãi cơ bản trên cổ phiếu

	Kỳ ba tháng kết thúc ngày 31/3/2023 Triệu VND	Kỳ ba tháng kết thúc ngày 31/3/2022 Triệu VND
Lợi nhuận thuần trong kỳ	2.155.111	1.823.136
Trích lập các quỹ khen thưởng và phúc lợi	(110.717)	(100.000)
Lợi nhuận phân bổ cho cổ đông sở hữu cổ phiếu phổ thông lưu hành trong kỳ	2.044.394	1.723.136

### (b) Số cổ phiếu phổ thông bình quân gia quyền

	Kỳ ba tháng kết thúc ngày 31/3/2023 Triệu VND Số cổ phiếu	Kỳ ba tháng kết thúc ngày 31/3/2022 Triệu VND Số cổ phiếu (Trình bày lại) (*)	Kỳ ba tháng kết thúc ngày 31/3/2022 Triệu VND Số cổ phiếu (Như đã trình bày trước đây)
Số cổ phiếu phổ thông đã phát hành kỳ trước mang sang	2.107.672.945	1.553.142.993	1.553.142.993
Ảnh hưởng của việc phát hành cổ phiếu thưởng	-	554.529.952	-
Số bình quân gia quyền của cổ phiếu phổ thông trong kỳ	2.107.672.945	2.107.672.945	1.553.142.993

(\*) Việc trình bày lại là do ảnh hưởng của việc tăng vốn điều lệ thông qua phát hành cổ phiếu thưởng cho các cổ đông hiện hữu và cho cán bộ nhân viên trong kỳ.

Ngân hàng thương mại cổ phần Quốc Tế Việt Nam  
Tầng 1 (Tầng trệt) và Tầng 2 Tòa nhà Sailing Tower  
Số 111A Pasteur, Phường Bến Nghé, Quận 1  
Thành phố Hồ Chí Minh, Việt Nam  
Thuyết minh báo cáo tài chính hợp nhất giữa niên độ  
quý I năm 2023 (tiếp theo)

Mẫu B05a/TCTD-HN  
(Ban hành theo Thông tư  
số 49/2014/TT-NHNN  
ngày 31 tháng 12 năm 2014  
của Ngân hàng Nhà nước Việt Nam)

(c) Lãi cơ bản trên cổ phiếu

	Kỳ ba tháng kết thúc ngày 31/3/2023 VND	Kỳ ba tháng kết thúc ngày 31/3/2022 VND (Trình bày lại)	Kỳ ba tháng kết thúc ngày 31/3/2022 VND (Như đã trình bày trước đây)
Lãi cơ bản trên cổ phiếu (VND/cổ phiếu)	970	818	1.109

25. Tiền và các khoản tương đương tiền

	31/3/2023 Triệu VND	31/3/2022 Triệu VND
Tiền mặt và vàng	1.382.917	1.503.973
Tiền gửi tại NHNNVN	5.279.665	19.951.730
Tiền gửi không kỳ hạn tại các TCTD khác	674.936	791.691
Tiền gửi có kỳ hạn tại các TCTD khác với kỳ hạn gốc không quá 3 tháng	20.964.500	19.000.000
Tín phiếu NHNNVN với kỳ hạn gốc không quá 3 tháng	15.840.500	-
	<u>44.142.518</u>	<u>41.247.394</u>

26. Thu nhập lãi thuần

	Kỳ ba tháng kết thúc ngày 31/3/2023 Triệu VND	Kỳ ba tháng kết thúc ngày 31/3/2022 Triệu VND
<b>Thu nhập lãi và các khoản thu nhập tương tự từ</b>		
Cho vay khách hàng và cho vay các TCTD khác	7.890.568	5.498.206
Chứng khoán đầu tư	969.288	417.082
Tiền gửi tại các TCTD khác	215.863	118.331
Phí nghiệp vụ bảo lãnh	12.990	19.247
	<u>9.088.709</u>	<u>6.052.866</u>
<b>Chi phí lãi và các chi phí tương tự cho</b>		
Tiền gửi từ khách hàng và các TCTD khác	(3.983.561)	(1.894.595)
Giấy tờ có giá đã phát hành	(423.243)	(525.930)
Tiền vay và vốn ủy thác	(367.156)	(105.451)
Các hoạt động tín dụng khác	(10.643)	(10.999)
	<u>(4.784.603)</u>	<u>(2.536.975)</u>
Thu nhập lãi thuần	<u>4.304.106</u>	<u>3.515.891</u>

## 27. Lãi thuần từ hoạt động dịch vụ

	Kỳ ba tháng kết thúc ngày 31/3/2023 Triệu VND	Kỳ ba tháng kết thúc ngày 31/3/2022 Triệu VND
<b>Thu nhập từ hoạt động dịch vụ từ</b>		
Hoa hồng bảo hiểm	118.443	213.852
Dịch vụ thanh toán	548.382	403.580
Dịch vụ khác	275.851	308.430
	<b>942.676</b>	<b>925.862</b>
<b>Chi phí hoạt động dịch vụ cho</b>		
Dịch vụ thanh toán	(215.170)	(128.045)
Dịch vụ môi giới	(46.721)	(50.928)
Cước phí bưu điện về mạng viễn thông	(50.441)	(39.472)
Dịch vụ hoa hồng bảo hiểm	(9.394)	(54.977)
Dịch vụ ủy thác và đại lý	(107)	(40)
Dịch vụ khác	(2.412)	(4.671)
	<b>(324.245)</b>	<b>(278.133)</b>
Lãi thuần từ hoạt động dịch vụ	<b>618.431</b>	<b>647.729</b>

## 28. Lỗ thuần từ hoạt động kinh doanh ngoại hối

	Kỳ ba tháng kết thúc ngày 31/3/2023 Triệu VND	Kỳ ba tháng kết thúc ngày 31/3/2022 Triệu VND
<b>Thu nhập từ kinh doanh ngoại hối</b>		
- Các công cụ phái sinh tiền tệ	169.018	49.284
- Kinh doanh ngoại tệ	131.994	51.909
	<b>301.012</b>	<b>101.193</b>
<b>Chi phí từ kinh doanh ngoại hối</b>		
- Các công cụ phái sinh tiền tệ	(245.635)	(166.408)
- Kinh doanh ngoại tệ	(83.226)	(15.843)
	<b>(328.861)</b>	<b>(182.251)</b>
Lỗ thuần từ hoạt động kinh doanh ngoại hối	<b>(27.849)</b>	<b>(81.058)</b>

Ngân hàng thương mại cổ phần Quốc Tế Việt Nam  
 Tầng 1 (Tầng trệt) và Tầng 2 Tòa nhà Sailing Tower  
 Số 111A Pasteur, Phường Bến Nghé, Quận 1  
 Thành phố Hồ Chí Minh, Việt Nam  
 Thuyết minh báo cáo tài chính hợp nhất giữa niên độ  
 quý I năm 2023 (tiếp theo)

Mẫu B05a/TCTD-HN  
 (Ban hành theo Thông tư  
 số 49/2014/TT-NHNN  
 ngày 31 tháng 12 năm 2014  
 của Ngân hàng Nhà nước Việt Nam)

**29. (Lỗ)/lãi thuần từ mua bán chứng khoán đầu tư**

	Kỳ ba tháng kết thúc ngày 31/3/2023 Triệu VND	Kỳ ba tháng kết thúc ngày 31/3/2022 Triệu VND
Lãi từ mua bán chứng khoán đầu tư	1.717	23.162
Lỗ từ mua bán chứng khoán đầu tư	(14.857)	(20.966)
Hoàn nhập dự phòng chung chứng khoán sẵn sàng để bán	2.813	120
(Lỗ)/lãi thuần từ mua bán chứng khoán đầu tư	(10.327)	2.316

**30. Lãi thuần từ hoạt động khác**

	Kỳ ba tháng kết thúc ngày 31/3/2023 Triệu VND	Kỳ ba tháng kết thúc ngày 31/3/2022 Triệu VND
<b>Thu nhập hoạt động khác</b>		
Thu hồi nợ đã xử lý trong những năm trước	49.356	59.750
Thu về các công cụ tài chính phái sinh khác	5.206	2.599
Thu nhập khác	4.759	809
	59.321	63.158
<b>Chi phí hoạt động khác</b>		
Chi từ các công cụ tài chính phái sinh khác	(11.956)	(11.840)
Chi phí khác	(2.129)	(80)
	(14.085)	(11.920)
Lãi thuần từ hoạt động khác	45.236	51.238



Ngân hàng thương mại cổ phần Quốc Tế Việt Nam  
Tầng 1 (Tầng trệt) và Tầng 2 Toà nhà Sailing Tower  
Số 111A Pasteur, Phường Bến Nghé, Quận 1  
Thành phố Hồ Chí Minh, Việt Nam  
Thuyết minh báo cáo tài chính hợp nhất giữa niên độ  
quý I năm 2023 (tiếp theo)

Mẫu B05a/TCTD-HN  
(Ban hành theo Thông tư  
số 49/2014/TT-NHNN  
ngày 31 tháng 12 năm 2014  
của Ngân hàng Nhà nước Việt Nam)

### 31. Chi phí hoạt động

	Kỳ ba tháng kết thúc ngày 31/3/2023 Triệu VND	Kỳ ba tháng kết thúc ngày 31/3/2022 Triệu VND
Chi phí nhân viên	1.037.186	967.347
Chi về tài sản	322.384	260.793
<i>Trong đó: Khấu hao tài sản cố định</i>	38.020	32.786
Chi cho hoạt động quản lý công vụ	149.509	160.914
Chi nộp phí bảo hiểm, bảo hiểm tiền gửi của khách hàng	47.166	41.939
Chi nộp thuế và các khoản phí, lệ phí	11.265	9.653
Chi phí dự phòng cho các khoản phải thu từ dịch vụ thư tín dụng nhập hàng trả chậm (Thuyết minh 32)	-	19.273
	<b>1.567.510</b>	<b>1.459.919</b>

### 32. Chi phí dự phòng rủi ro tín dụng

	Kỳ ba tháng kết thúc ngày 31/3/2023 Triệu VND	Kỳ ba tháng kết thúc ngày 31/3/2022 Triệu VND
Biến động dự phòng rủi ro cho vay khách hàng		
- (Hoàn nhập)/trích lập dự phòng chung	(18.790)	93.264
- Trích lập dự phòng cụ thể	709.769	298.543
Biến động dự phòng rủi ro cho vay TCTD		
- Trích lập dự phòng cụ thể	-	5.665
Biến động dự phòng các khoản phải thu từ hợp đồng mua nợ		
- Hoàn nhập dự phòng rủi ro	(25)	(190)
Biến động dự phòng các khoản phải thu từ dịch vụ thư tín dụng nhập hàng trả chậm		
- Hoàn nhập dự phòng rủi ro (*)	(22.767)	-
	<b>668.187</b>	<b>397.282</b>

(\*) Chi phí dự phòng cho các khoản phải thu từ dịch vụ thư tín dụng nhập hàng trả chậm cho kỳ ba tháng kết thúc ngày 31 tháng 3 năm 2022 được ghi nhận vào chi phí hoạt động (Thuyết minh 31).

Ngân hàng thương mại cổ phần Quốc Tế Việt Nam  
 Tầng 1 (Tầng trệt) và Tầng 2 Toà nhà Sailing Tower  
 Số 111A Pasteur, Phường Bến Nghé, Quận 1  
 Thành phố Hồ Chí Minh, Việt Nam  
 Thuyết minh báo cáo tài chính hợp nhất giữa niên độ  
 quý I năm 2023 (tiếp theo)

Mẫu B05a/TCTD-HN  
 (Ban hành theo Thông tư  
 số 49/2014/TT-NHNN  
 ngày 31 tháng 12 năm 2014  
 của Ngân hàng Nhà nước Việt Nam)

### 33. Thuế thu nhập doanh nghiệp

#### (a) Ghi nhận trong báo cáo kết quả hoạt động hợp nhất

	Kỳ ba tháng kết thúc ngày 31/3/2023 Triệu VND	Kỳ ba tháng kết thúc ngày 31/3/2022 Triệu VND
Chi phí thuế thu nhập doanh nghiệp hiện hành	538.789	455.779

#### (b) Đối chiếu thuế suất thực tế

	Kỳ ba tháng kết thúc ngày 31/3/2023 Triệu VND	Kỳ ba tháng kết thúc ngày 31/3/2022 Triệu VND
Lợi nhuận trước thuế	2.693.900	2.278.915
Thuế tính theo thuế suất của VIB	538.780	455.783
Ảnh hưởng của thu nhập không chịu thuế	-	(4)
Ảnh hưởng của biến động khác	9	-
	538.789	455.779

#### (c) Thuế suất áp dụng

Mức thuế suất thuế thu nhập thông thường áp dụng cho VIB là 20%. Việc tính thuế thu nhập doanh nghiệp phụ thuộc vào sự kiểm tra và phê duyệt của cơ quan thuế.

### 34. Tình hình thực hiện nghĩa vụ đối với Ngân sách Nhà nước

Kỳ ba tháng kết thúc ngày 31 tháng 3 năm 2023

	1/1/2023	Số phát sinh trong kỳ	Số đã nộp/ được khấu trừ trong kỳ	31/3/2023
	Triệu VND	Triệu VND	Triệu VND	Triệu VND
Thuế thu nhập doanh nghiệp	1.656.035	538.789	(1.656.402)	538.422
Thuế giá trị gia tăng	12.849	63.108	(62.990)	12.967
Các loại thuế khác	24.071	121.182	(116.730)	28.523
	1.692.955	723.079	(1.836.122)	579.912

Năm kết thúc ngày 31 tháng 12 năm 2022

	1/1/2022	Số phát sinh trong năm	Số đã nộp/ được khấu trừ trong năm	31/12/2022
	Triệu VND	Triệu VND	Triệu VND	Triệu VND
Thuế thu nhập doanh nghiệp	533.220	2.112.348	(989.533)	1.656.035
Thuế giá trị gia tăng	10.352	228.341	(225.844)	12.849
Các loại thuế khác	22.182	372.786	(370.897)	24.071
	565.754	2.713.475	(1.586.274)	1.692.955

### 35. Tình hình thu nhập của cán bộ, công nhân viên

	Kỳ ba tháng kết thúc ngày 31/3/2023 Triệu VND	Kỳ ba tháng kết thúc ngày 31/3/2022 Triệu VND
Số lượng cán bộ, công nhân viên bình quân (người)	10.108	10.205
Thu nhập của cán bộ, công nhân viên		
1. Lương	713.183	743.450
2. Phụ cấp và thu nhập khác	276.617	140.895
Tổng thu nhập	989.800	884.345
Tiền lương bình quân tháng/người	23,52	24,28
Thu nhập bình quân tháng/người	32,64	28,89

Ngân hàng thương mại cổ phần Quốc Tế Việt Nam  
 Tầng 1 (Tầng trệt) và Tầng 2 Toà nhà Sailing Tower  
 Số 111A Pasteur, Phường Bến Nghé, Quận 1  
 Thành phố Hồ Chí Minh, Việt Nam  
 Thuyết minh báo cáo tài chính hợp nhất giữa niên độ  
 quý I năm 2023 (tiếp theo)

Mẫu B05a/TCTD-HN  
 (Ban hành theo Thông tư  
 số 49/2014/TT-NHNN  
 ngày 31 tháng 12 năm 2014  
 của Ngân hàng Nhà nước Việt Nam)

### 36. Tài sản, giấy tờ có giá thế chấp, cầm cố và chiết khấu, tái chiết khấu

*Tài sản, giấy tờ có giá nhận thế chấp, cầm cố và chiết khấu, tái chiết khấu*

Của khách hàng	31/3/2023 Triệu VND	31/12/2022 Triệu VND
Bất động sản	338.926.536	345.855.396
Phương tiện vận tải	92.438.558	96.151.269
Máy móc thiết bị	20.444.961	20.471.054
Quyền khai thác tài sản	16.205.269	17.108.188
Bảo lãnh	15.677.242	16.051.432
Vàng, ngoại tệ, giấy tờ có giá	13.066.200	13.738.004
Hàng hóa lưu kho	13.490.564	13.918.966
Các tài sản đảm bảo khác	5.117.571	5.066.124
	<hr/>	<hr/>
	515.366.901	528.360.433

Của các TCTD khác

	31/3/2023 Triệu VND	31/12/2022 Triệu VND
Bảo lãnh	452.500	454.750

*Tài sản, giấy tờ có giá đưa đi thế chấp, cầm cố và chiết khấu, tái chiết khấu*

	31/3/2023 Triệu VND	31/12/2022 Triệu VND
Chứng khoán đầu tư	13.300.000	7.000.000

K 1/11

### 37. Nghĩa vụ nợ tiềm ẩn và các cam kết đưa ra

	31/3/2023 Triệu VND			31/12/2022 Triệu VND		
	Giá trị theo hợp đồng - gộp	Tiền gửi ký quỹ	Giá trị theo hợp đồng - thuần	Giá trị theo hợp đồng - gộp	Tiền gửi ký quỹ	Giá trị theo hợp đồng - thuần
Cam kết giao dịch hối đoái	170.023.028	-	170.023.028	144.234.405	-	144.234.405
<i>Trong đó:</i>						
- Cam kết mua ngoại tệ	7.660.688	-	7.660.688	3.445.803	-	3.445.803
- Cam kết bán ngoại tệ	4.732.580	-	4.732.580	344.141	-	344.141
- Cam kết giao dịch hoán đổi tiền tệ	157.629.760	-	157.629.760	140.444.461	-	140.444.461
Cam kết trong nghịệp vụ						
thư tín dụng	1.529.542	50.294	1.479.248	1.341.441	22.084	1.319.357
Bảo lãnh khác	7.378.159	18.037	7.360.122	7.424.578	23.571	7.401.007
Các cam kết khác	32.886.682	-	32.886.682	26.162.084	-	26.162.084

### 38. Lãi cho vay và phí phải thu chưa thu được

	31/3/2023 Triệu VND	31/12/2022 Triệu VND
Lãi cho vay quá hạn chưa thu được	3.143.928	2.884.684
Phí phải thu quá hạn chưa thu được	275.279	215.913
	<u>3.419.207</u>	<u>3.100.597</u>

### 39. Nợ khó đòi đã xử lý

	31/3/2023 Triệu VND	31/12/2022 Triệu VND
Nợ gốc của khoản nợ đã xử lý rủi ro đang trong thời gian theo dõi	6.891.689	6.372.110
Nợ lãi của khoản nợ đã xử lý rủi ro đang trong thời gian theo dõi	6.782.038	6.584.634
Các khoản nợ khác đã xử lý	3.257	3.256
	<u>13.676.984</u>	<u>12.960.000</u>

Ngân hàng thương mại cổ phần Quốc Tế Việt Nam  
Tầng 1 (Tầng trệt) và Tầng 2 Tòa nhà Sailing Tower  
Số 111A Pasteur, Phường Bến Nghé, Quận 1  
Thành phố Hồ Chí Minh, Việt Nam  
Thuyết minh báo cáo tài chính hợp nhất giữa niên độ  
quý I năm 2023 (tiếp theo)

Mẫu B05a/TCTD-HN  
(Ban hành theo Thông tư  
số 49/2014/TT-NHNN  
ngày 31 tháng 12 năm 2014  
của Ngân hàng Nhà nước Việt Nam)

#### 40. Tài sản và chứng từ khác

	31/3/2023 Triệu VND	31/12/2022 Triệu VND
Kim loại quý, đá quý giữ hộ	5.764	5.764
Tài sản khác giữ hộ	41.948	41.948
Tài sản thuê ngoài (*)	3.986.500	4.012.259
Tài sản bảo đảm nhận thay thế cho việc thực hiện nghĩa vụ của bên bảo đảm chờ xử lý	12.833	12.833
Các chứng từ có giá trị khác đang bảo quản	30.604.455	21.704.455
	<b>34.651.500</b>	<b>25.777.259</b>

(\*) Thể hiện giá trị tiền thuê phải trả trong suốt thời hạn hợp đồng của các hợp đồng thuê còn hiệu lực tại ngày kết thúc kỳ kế toán.

#### 41. Các giao dịch chủ yếu với các bên liên quan

Trong quá trình hoạt động kinh doanh, VIB có thực hiện các giao dịch với các bên liên quan. Các điều khoản của những giao dịch này được thực hiện theo các quy định của VIB.

Số dư với các bên liên quan tại thời điểm cuối kỳ/năm như sau:

	Số dư	
	31/3/2023 Triệu VND	31/12/2022 Triệu VND
<b>Thành viên Hội đồng Quản trị, Ban Kiểm soát, Ban Tổng Giám đốc và Kế toán trưởng</b>		
- Cho vay	893	1.401
- Tiền gửi không kỳ hạn tại VIB	25.164	8.097
- Tiền gửi có kỳ hạn tại VIB	115.325	64.441
- Lãi phải trả tiền gửi có kỳ hạn tại VIB	617	489
	<b>142.000</b>	<b>74.428</b>

Chi tiết giao dịch với các bên liên quan trong kỳ như sau:

	Giao dịch	
	Kỳ ba tháng kết thúc ngày 31/3/2023 Triệu VND	Kỳ ba tháng kết thúc ngày 31/3/2022 Triệu VND
<b>Thành viên Hội đồng Quản trị, Ban Kiểm soát, Ban Tổng Giám đốc và Kế toán trưởng</b>		
- Chi phí lãi tiền gửi tại VIB	879	1.026
- Thù lao của Hội đồng Quản trị	8.648	1.371
- Thù lao của Ban Kiểm soát	3.593	1.246
- Lương thưởng của Ban Tổng Giám đốc và Kế toán trưởng	9.333	14.192
	<b>22.453</b>	<b>17.835</b>

## 42. Mức độ tập trung của tài sản, nợ phải trả và các cam kết ngoại bảng theo khu vực địa lý

Tại ngày 31 tháng 3 năm 2023	Trong nước Triệu VND	Ngoài nước Triệu VND	Tổng cộng Triệu VND
<b>Tài sản</b>			
Tiền mặt và vàng	1.382.917	-	1.382.917
Tiền gửi tại NHNNVN	5.279.665	-	5.279.665
Tiền gửi và cho vay các TCTD khác	42.989.147	227.109	43.216.256
Các công cụ tài chính phái sinh và các tài sản tài chính khác	49.557	-	49.557
Cho vay khách hàng	229.177.396	-	229.177.396
Hoạt động mua nợ	100.429	-	100.429
Chứng khoán đầu tư	73.778.207	-	73.778.207
Góp vốn đầu tư dài hạn	69.125	542	69.667
Tài sản cố định và bất động sản đầu tư	678.525	-	678.525
Tài sản Cố khác	6.708.788	-	6.708.788
	<b>360.213.756</b>	<b>227.651</b>	<b>360.441.407</b>
<b>Nợ phải trả</b>			
Tiền gửi và vay các TCTD khác	68.897.438	17.418.305	86.315.743
Tiền gửi của khách hàng	195.549.266	3.717.774	199.267.040
Vốn tài trợ, ủy thác đầu tư, cho vay TCTD chịu rủi ro	7.655	-	7.655
Phát hành giấy tờ có giá	31.496.289	-	31.496.289
Các khoản nợ khác	7.590.022	-	7.590.022
	<b>303.540.670</b>	<b>21.136.079</b>	<b>324.676.749</b>
<b>Các cam kết ngoại bảng</b>			
Cam kết giao dịch hối đoái	170.023.028	-	170.023.028
Cam kết trong nghiệp vụ thư tín dụng	1.479.248	-	1.479.248
Bảo lãnh khác	7.360.122	-	7.360.122
Các cam kết khác	32.886.682	-	32.886.682
Lãi cho vay và phí phải thu chưa thu được	3.419.207	-	3.419.207
Nợ khó đòi đã xử lý	13.676.984	-	13.676.984
Tài sản và chứng từ khác	34.651.500	-	34.651.500

Số liệu được trình bày theo khu vực địa lý của khách hàng/đối tác.

Ngân hàng thương mại cổ phần Quốc Tế Việt Nam  
Tầng 1 (Tầng trệt) và Tầng 2 Toà nhà Sailing Tower  
Số 111A Pasteur, Phường Bến Nghé, Quận 1  
Thành phố Hồ Chí Minh, Việt Nam  
Thuyết minh báo cáo tài chính hợp nhất giữa niên độ  
quý I năm 2023 (tiếp theo)

Mẫu B05a/TCTD-HN  
(Ban hành theo Thông tư  
số 49/2014/TT-NHNN  
ngày 31 tháng 12 năm 2014  
của Ngân hàng Nhà nước Việt Nam)

Tại ngày 31 tháng 12 năm 2022	Trong nước Triệu VND	Ngoài nước Triệu VND	Tổng cộng Triệu VND
<b>Tài sản</b>			
Tiền mặt và vàng	1.617.931	-	1.617.931
Tiền gửi tại NHNNVN	10.062.633	-	10.062.633
Tiền gửi và cho vay các TCTD khác	51.666.395	233.413	51.899.808
Các công cụ tài chính phái sinh và các tài sản tài chính khác	20.958	-	20.958
Cho vay khách hàng	231.944.016	-	231.944.016
Hoạt động mua nợ	103.912	-	103.912
Chứng khoán đầu tư	40.292.763	-	40.292.763
Góp vốn đầu tư dài hạn	69.125	542	69.667
Tài sản cố định và bất động sản đầu tư	702.327	-	702.327
Tài sản Cố khác	9.196.500	-	9.196.500
	<b>345.676.560</b>	<b>233.955</b>	<b>345.910.515</b>
<b>Nợ phải trả</b>			
Tiền gửi và vay các TCTD khác	49.376.592	21.789.849	71.166.441
Tiền gửi của khách hàng	196.869.351	3.254.589	200.123.940
Vốn tài trợ, ủy thác đầu tư, cho vay TCTD chịu rủi ro	8.092	-	8.092
Phát hành giấy tờ có giá	31.774.818	-	31.774.818
Các khoản nợ khác	7.074.592	-	7.074.592
	<b>285.103.445</b>	<b>25.044.438</b>	<b>310.147.883</b>
<b>Các cam kết ngoại bảng</b>			
Cam kết giao dịch hối đoái	144.234.405	-	144.234.405
Cam kết trong nghiệp vụ thư tín dụng	1.319.357	-	1.319.357
Bảo lãnh khác	7.401.007	-	7.401.007
Các cam kết khác	26.162.084	-	26.162.084
Lãi cho vay và phí phải thu chưa thu được	3.100.597	-	3.100.597
Nợ khó đòi đã xử lý	12.960.000	-	12.960.000
Tài sản và chứng từ khác	25.777.259	-	25.777.259

Số liệu được trình bày theo khu vực địa lý của khách hàng/đối tác.



#### 43. Báo cáo bộ phận

Kỳ ba tháng kết thúc ngày 31 tháng 3 năm 2023	Miền Bắc Triệu VND	Miền Trung Triệu VND	Miền Nam Triệu VND	Tổng Triệu VND
<b>Doanh thu</b>				
Thu nhập lãi và các khoản thu nhập tương tự	2.918.790	568.759	5.601.160	9.088.709
Thu nhập từ hoạt động dịch vụ	299.585	63.254	579.837	942.676
Thu nhập từ hoạt động khác	19.142	1.177	341.731	362.050
	3.237.517	633.190	6.522.728	10.393.435
<b>Chi phí</b>				
Chi phí lãi và các khoản chi phí tương tự	(1.934.161)	(206.852)	(2.643.590)	(4.784.603)
Chi phí khấu hao TSCĐ	(2.204)	(962)	(34.854)	(38.020)
Chi phí liên quan trực tiếp đến hoạt động kinh doanh	(407.969)	(121.055)	(1.679.701)	(2.208.725)
	(2.344.334)	(328.869)	(4.358.145)	(7.031.348)
Kết quả kinh doanh trước chi phí dự phòng rủi ro tín dụng	893.183	304.321	2.164.583	3.362.087
Chi phí dự phòng rủi ro tín dụng	(98.125)	(9.782)	(560.280)	(668.187)
Kết quả kinh doanh bộ phận (trước thuế)	795.058	294.539	1.604.303	2.693.900
<b>Tại ngày 31 tháng 3 năm 2023</b>				
<b>Tài sản</b>				
Tiền mặt và vàng	622.063	180.184	580.670	1.382.917
Tài sản cố định	2.418	-	673.500	675.918
Tài sản khác	119.413.488	12.859.151	222.915.691	355.188.330
Tổng tài sản	120.037.969	13.039.335	224.169.861	357.247.165
<b>Nợ phải trả</b>				
Nợ phải trả khách hàng bên ngoài	119.208.770	12.748.957	191.531.355	323.489.082
Nợ phải trả nội bộ	9.321	-	341.422	350.743
Nợ phải trả khác	6.455	209	830.260	836.924
Tổng nợ phải trả	119.224.546	12.749.166	192.703.037	324.676.749

Số liệu được trình bày theo địa điểm của chi nhánh.

Ngân hàng thương mại cổ phần Quốc Tế Việt Nam  
Tầng 1 (Tầng trệt) và Tầng 2 Tòa nhà Sailing Tower  
Số 111A Pasteur, Phường Bến Nghé, Quận 1  
Thành phố Hồ Chí Minh, Việt Nam  
Thuyết minh báo cáo tài chính hợp nhất giữa niên độ  
quý I năm 2023 (tiếp theo)

Mẫu B05a/TCTD-HN  
(Ban hành theo Thông tư  
số 49/2014/TT-NHNN  
ngày 31 tháng 12 năm 2014  
của Ngân hàng Nhà nước Việt Nam)

Kỳ ba tháng kết thúc ngày 31 tháng 3 năm 2022	Miền Bắc Triệu VND	Miền Trung Triệu VND	Miền Nam Triệu VND	Tổng Triệu VND
<b>Doanh thu</b>				
Thu nhập lãi và các khoản thu nhập tương tự	981.886	520.529	4.550.451	6.052.866
Thu nhập từ hoạt động dịch vụ	284.622	67.032	574.208	925.862
Thu nhập từ hoạt động khác	40.495	694	146.325	187.514
	1.307.003	588.255	5.270.984	7.166.242
<b>Chi phí</b>				
Chi phí lãi và các khoản chi phí tương tự	(156.114)	(292.323)	(2.088.538)	(2.536.975)
Chi phí khấu hao TSCĐ	(1.699)	(684)	(30.403)	(32.786)
Chi phí liên quan trực tiếp đến hoạt động kinh doanh	(396.480)	(96.113)	(1.427.691)	(1.920.284)
	(554.293)	(389.120)	(3.546.632)	(4.490.045)
Kết quả kinh doanh trước chi phí dự phòng rủi ro tín dụng	752.710	199.135	1.724.352	2.676.197
Chi phí dự phòng rủi ro tín dụng	(74.365)	(18.562)	(304.355)	(397.282)
Kết quả kinh doanh bộ phận (trước thuế)	678.345	180.573	1.419.997	2.278.915
<b>Tại ngày 31 tháng 12 năm 2022</b>				
<b>Tài sản</b>				
Tiền mặt và vàng	729.012	170.380	718.539	1.617.931
Tài sản cố định	2.565	-	697.120	699.685
Tài sản khác	121.629.008	13.047.069	205.805.232	340.481.309
Tổng tài sản	122.360.585	13.217.449	207.220.891	342.798.925
<b>Nợ phải trả</b>				
Nợ phải trả khách hàng bên ngoài	119.166.907	12.297.709	176.294.605	307.759.221
Nợ phải trả nội bộ	15.111	-	537.928	553.039
Nợ phải trả khác	8.226	220	1.827.177	1.835.623
Tổng nợ phải trả	119.190.244	12.297.929	178.659.710	310.147.883

Số liệu được trình bày theo địa điểm của chi nhánh.

## 44. Quản lý rủi ro tài chính

### (a) Chính sách quản lý rủi ro liên quan đến các công cụ tài chính

VIB chịu những rủi ro sau từ các công cụ tài chính:

- Rủi ro tín dụng
- Rủi ro thanh khoản
- Rủi ro thị trường

Thuyết minh này trình bày những thông tin về những rủi ro mà VIB có thể gặp phải đối với mỗi loại rủi ro, mục tiêu, chính sách và quy trình của Ngân hàng nhằm đánh giá và quản lý rủi ro, và việc quản lý nguồn vốn của VIB.

#### *Khung quản lý rủi ro*

Trên cơ sở đề xuất tham mưu của Ủy ban Quản lý rủi ro, Hội đồng quản trị (“HDQT”) Ngân hàng giám sát Tổng Giám đốc trong việc xây dựng, tổ chức thực hiện chính sách quản lý rủi ro; xử lý, khắc phục các tồn tại, hạn chế về quản lý rủi ro theo các yêu cầu, kiến nghị của NHNNVN, tổ chức kiểm toán độc lập và các cơ quan chức năng khác.

Tổng Giám đốc giám sát các cá nhân, bộ phận trên cơ sở đề xuất tham mưu của Hội đồng Rủi ro, Hội đồng Quản lý tài sản/nợ phải trả (ALCO) và Hội đồng Quản lý vốn trong việc xây dựng và thực hiện các chính sách, quy định và quy trình quản lý rủi ro của Ngân hàng theo từng lĩnh vực quản lý.

Chính sách quản lý rủi ro của Ngân hàng được thiết lập nhằm xác định và phân tích những rủi ro mà VIB gặp phải, nhằm lập ra các hạn mức rủi ro phù hợp và các biện pháp kiểm soát, và nhằm giám sát rủi ro và tuân thủ các hạn mức. Các chính sách và hệ thống quản lý rủi ro được thường xuyên rà soát để cập nhật những thay đổi về điều kiện thị trường, các sản phẩm và dịch vụ mà VIB cung cấp. Thông qua các hoạt động đào tạo, các tiêu chuẩn và hệ thống quản lý, Ngân hàng hướng đến việc phát triển một môi trường kiểm soát có kỷ luật và có tính tích cực trong đó toàn bộ các nhân viên của VIB hiểu rõ được vai trò và nghĩa vụ của mình.

### (b) Rủi ro tín dụng

VIB chịu rủi ro tín dụng trong quá trình cho vay, đầu tư cũng như khi VIB đóng vai trò trung gian thay mặt khách hàng hay các bên thứ ba khác hay khi VIB cấp bảo lãnh. Rủi ro khi các bên đối tác không có khả năng thanh toán nợ được giám sát một cách liên tục. Rủi ro tín dụng chính mà VIB gặp phải phát sinh từ các khoản cho vay và ứng trước của VIB. Mức độ rủi ro tín dụng này được phản ánh theo giá trị ghi sổ của các tài sản trên báo cáo tình hình tài chính hợp nhất. Ngoài ra VIB còn gặp phải rủi ro tín dụng ngoại bảng dưới dạng các cam kết cấp tín dụng và cấp bảo lãnh.

Ngân hàng đã duy trì một chính sách quản lý rủi ro tín dụng đảm bảo những nguyên tắc cơ bản sau:

- Thiết lập một môi trường quản lý rủi ro tín dụng phù hợp;
- Hoạt động theo một quy trình cấp tín dụng lành mạnh;
- Duy trì một quy trình quản lý, đo lường và giám sát tín dụng phù hợp; và
- Đảm bảo kiểm soát đầy đủ đối với rủi ro tín dụng.

**Ngân hàng thương mại cổ phần Quốc Tế Việt Nam**  
**Tầng 1 (Tầng trệt) và Tầng 2 Toà nhà Sailing Tower**  
**Số 111A Pasteur, Phường Bến Nghé, Quận 1**  
**Thành phố Hồ Chí Minh, Việt Nam**  
**Thuyết minh báo cáo tài chính hợp nhất giữa niên độ**  
**quý I năm 2023 (tiếp theo)**

**Mẫu B05a/TCTD-HN**  
*(Ban hành theo Thông tư*  
*số 49/2014/TT-NHNN*  
*ngày 31 tháng 12 năm 2014*  
*của Ngân hàng Nhà nước Việt Nam)*

Tùy vào mức độ rủi ro, Ngân hàng tiến hành xét duyệt tín dụng thông qua phê duyệt theo cấp bậc cá nhân tại Đơn vị kinh doanh, tại Khối Quản trị rủi ro và Ủy ban Tín dụng nhằm đảm bảo một khoản tín dụng được xem xét một cách khách quan, độc lập và tuân thủ. Việc cấp thẩm quyền cho cá nhân tại Đơn vị kinh doanh được VIB rà soát và điều chỉnh theo định kỳ.

Các tài sản tài chính “Chưa quá hạn và chưa phải trích lập dự phòng (“TLDP”)” của VIB bao gồm các khoản nợ Nhóm 1 chưa quá hạn theo quy định của Thông tư 11; các chứng khoán, các khoản phải thu và các tài sản tài chính khác không quá hạn và không phải trích lập dự phòng. Ban Tổng Giám đốc Ngân hàng đánh giá rằng VIB hoàn toàn có khả năng thu hồi đầy đủ và đúng hạn các tài sản tài chính này trong tương lai.

Các tài sản tài chính “Đã quá hạn nhưng chưa phải TLDP” chủ yếu bao gồm các khoản cho vay khách hàng được VIB phân loại vào Nhóm 1 và quá hạn dưới 10 ngày, các khoản cho vay được phân loại từ Nhóm 2 đến Nhóm 5, và các khoản phải thu quá hạn theo quy định của Thông tư 11 nhưng không phải trích lập dự phòng do VIB đang nắm giữ các tài sản đảm bảo đủ bù đắp các tổn thất tín dụng theo quy định hiện hành của Ngân hàng Nhà nước Việt Nam.

Các tài sản tài chính “Quá hạn và đã được TLDP” bao gồm các khoản cho vay khách hàng được VIB phân loại từ Nhóm 2 đến Nhóm 5 và các khoản phải thu quá hạn theo quy định của Thông tư 11 phải trích lập dự phòng và đã được VIB trích lập dự phòng.

12-C  
Y  
ĐH  
H

Ngân hàng thương mại cổ phần Quốc Tế Việt Nam  
Tầng 1 (Tầng trệt) và Tầng 2 Toà nhà Sailing Tower, Số 111A Pasteur, Phường Bến Nghé, Quận 1  
Thành phố Hồ Chí Minh, Việt Nam  
Thuyết minh báo cáo tài chính hợp nhất giữa niên độ quý I năm 2023 (tiếp theo)

Số liệu thể hiện mức độ rủi ro tín dụng nội bảng tối đa của VIB, không tính đến tài sản đảm bảo hay hỗ trợ tín dụng, bao gồm:

Tại ngày 31 tháng 3 năm 2023	Chưa quá hạn và chưa phải TLDP		Đã quá hạn nhưng chưa phải TLDP		Quá hạn và đã được TLDP		Tổng cộng
	Triệu VND	Triệu VND	Triệu VND	Triệu VND	Triệu VND	Triệu VND	
Tiền gửi tại NHNNVN	5.279.665	-	-	-	-	-	5.279.665
Tiền gửi và cho vay các TCTD khác - gộp	43.216.256	-	-	-	-	-	43.216.256
Cho vay khách hàng - gộp	201.899.800	6.490.323	1.673.651	258.880	217.395	18.083.885	229.177.396
Hoạt động mua nợ - gộp	94.032	588	-	-	-	889	100.429
Chứng khoán đầu tư - gộp (*)	46.535.489	-	-	-	-	-	46.535.489
Tài sản tài chính khác - gộp	5.122.916	-	-	-	-	-	5.122.916
	302.148.158	6.490.911	1.673.651	258.880	217.395	18.084.774	329.432.151

Tại ngày 31 tháng 12 năm 2022

Chưa quá hạn và chưa phải TLDP	Đã quá hạn nhưng chưa phải TLDP		Quá hạn và đã được TLDP		Tổng cộng
	Triệu VND	Triệu VND	Triệu VND	Triệu VND	
Tiền gửi tại NHNNVN	10.062.633	-	-	-	10.062.633
Tiền gửi và cho vay các TCTD khác - gộp	51.899.808	-	-	-	51.899.808
Cho vay khách hàng - gộp	208.994.331	6.966.669	1.285.856	198.679	231.944.016
Hoạt động mua nợ - gộp	98.992	-	-	-	103.912
Chứng khoán đầu tư - gộp (*)	34.405.032	-	-	-	34.405.032
Tài sản tài chính khác - gộp	7.656.302	-	-	-	7.656.302
	313.117.098	6.966.669	1.285.856	198.679	336.071.703

(\*) Không bao gồm cổ phiếu, tín phiếu NHNNVN và trái phiếu Chính phủ.

Ngân hàng thương mại cổ phần Quốc Tế Việt Nam  
 Tầng 1 (Tầng trệt) và Tầng 2 Toà nhà Sailing Tower  
 Số 111A Pasteur, Phường Bến Nghé, Quận 1  
 Thành phố Hồ Chí Minh, Việt Nam  
 Thuyết minh báo cáo tài chính hợp nhất giữa niên độ  
 quý I năm 2023 (tiếp theo)

Mẫu B05a/TCTD-HN  
 (Ban hành theo Thông tư  
 số 49/2014/TT-NHNN  
 ngày 31 tháng 12 năm 2014  
 của Ngân hàng Nhà nước Việt Nam)

Tại ngày 31 tháng 3 năm 2023, tỷ lệ nợ xấu theo tình trạng nợ của khách hàng tại VIB là 2,62% (tại 31 tháng 12 năm 2022 là 1,79%). Chi tiết phân loại tài sản có rủi ro tín dụng theo tình trạng nợ của khách hàng tại VIB như sau:

*Tại ngày 31 tháng 3 năm 2023*

	Cho vay khách hàng	Mua nợ	Chứng khoán đầu tư (*)	Tiền gửi và cho vay các TCTD khác (**)	Tổng cộng
	Triệu VND	Triệu VND	Triệu VND	Triệu VND	Triệu VND
Nợ đủ tiêu chuẩn	208.392.237	94.620	46.535.489	42.541.320	297.563.666
Nợ cần chú ý	12.442.950	889	-	-	12.443.839
Nợ dưới tiêu chuẩn	3.731.276	-	-	-	3.731.276
Nợ nghi ngờ	2.435.786	-	-	-	2.435.786
Nợ có khả năng mất vốn	2.175.147	4.920	-	-	2.180.067
	229.177.396	100.429	46.535.489	42.541.320	318.354.634

*Tại ngày 31 tháng 12 năm 2022*

	Cho vay khách hàng	Mua nợ	Chứng khoán đầu tư (*)	Tiền gửi và cho vay các TCTD khác (**)	Tổng cộng
	Triệu VND	Triệu VND	Triệu VND	Triệu VND	Triệu VND
Nợ đủ tiêu chuẩn	216.102.238	98.992	34.405.032	51.208.785	301.815.047
Nợ cần chú ý	10.154.939	-	-	-	10.154.939
Nợ dưới tiêu chuẩn	1.540.756	-	-	-	1.540.756
Nợ nghi ngờ	1.709.696	-	-	-	1.709.696
Nợ có khả năng mất vốn	2.436.387	4.920	-	-	2.441.307
	231.944.016	103.912	34.405.032	51.208.785	317.661.745

(\*) Không bao gồm cổ phiếu, tín phiếu NHNNVN và trái phiếu Chính phủ.

(\*\*) Không bao gồm tiền gửi không kỳ hạn.

(c) **Rủi ro thị trường**

(i) **Rủi ro lãi suất**

Rủi ro lãi suất là rủi ro phát sinh khi có sự chênh lệch về thời hạn định lại lãi suất giữa tài sản và nợ phải trả. Tất cả các hoạt động tín dụng, huy động, đầu tư của VIB đều tạo ra rủi ro lãi suất.

Kỳ định lại lãi suất đối với các khoản mục có lãi suất cố định là thời hạn còn lại tính từ ngày lập báo cáo tài chính cho tới khi đáo hạn của tài sản, đối với lãi suất thả nổi là thời hạn còn lại cho đến ngày định giá gần nhất.

Các giả định và điều kiện sau được áp dụng trong phân tích kỳ xác định lại lãi suất của các tài sản và nợ phải trả của VIB:

- Tiền mặt tại quỹ, góp vốn đầu tư dài hạn và các tài sản có khác (bao gồm tài sản cố định, bất động sản đầu tư và tài sản có khác) được xếp loại là khoản mục không chịu lãi;
- Tiền gửi tại NHNNVN được xếp loại là tiền gửi thanh toán, đối với các khoản tiền gửi không được trả lãi được xếp vào khoản mục không hưởng lãi, đối với các khoản tiền gửi được trả lãi được xếp vào khoản mục dưới 1 tháng;
- Kỳ định lại lãi suất của chứng khoán đầu tư phụ thuộc vào quy định về lãi suất của tổ chức phát hành đối với từng loại chứng khoán;
- Kỳ định lại lãi suất của các khoản tiền gửi và cho vay các TCTD; các khoản cho vay khách hàng; các khoản nợ Chính phủ và NHNNVN; các khoản tiền gửi và vay các TCTD và khoản mục tiền gửi của khách hàng được xác định như sau:
  - Các khoản mục có lãi suất cố định trong suốt thời gian của hợp đồng: Kỳ định lại lãi suất dựa trên thời gian đáo hạn thực tế tính từ ngày kết thúc kỳ kế toán;
  - Các khoản mục có lãi suất thả nổi: Kỳ định lại lãi suất dựa trên kỳ định lại lãi suất gần nhất tính từ ngày kết thúc kỳ kế toán.
- Thời hạn định lại lãi suất của các khoản nợ khác được xếp loại theo thời gian đáo hạn thực tế của từng khoản nợ tính từ ngày kết thúc kỳ kế toán.

**Ngân hàng thương mại cổ phần Quốc Tế Việt Nam**  
**Tầng 1 (Tầng trệt) và Tầng 2 Toà nhà Sailing Tower, Số 111A Pasteur, Phường Bến Nghé, Quận 1**  
**Thành phố Hồ Chí Minh, Việt Nam**  
**Thuyết minh báo cáo tài chính hợp nhất giữa niên độ quý I năm 2023 (tiếp theo)**

Mẫu B05a/TCID-HN  
 (Ban hành theo Thông tư số  
 49/2014/TT-NHNN ngày 31 tháng 12 năm 2014  
 của Ngân hàng Nhà nước Việt Nam)

Tại ngày 31 tháng 3 năm 2023	Quá hạn	Không hưởng lãi	Dưới 1 tháng	Từ 1 đến 3 tháng	Từ 3 đến 6 tháng	Từ 6 đến 12 tháng	Từ 1 đến 5 năm	Tổng cộng
	Triệu VND	Triệu VND	Triệu VND	Triệu VND	Triệu VND	Triệu VND	Triệu VND	Triệu VND
<b>Tài sản</b>								
Tiền mặt và vàng	-	1.382.917	-	-	-	-	-	1.382.917
Tiền gửi tại NHNNVN	-	3.376.054	1.903.611	-	-	-	-	5.279.665
Tiền gửi và cho vay các TCID khác - gộp	-	-	25.050.753	10.100.625	6.012.509	2.052.369	-	43.216.256
Các công cụ tài chính phái sinh và các tài sản tài chính khác	-	49.557	-	-	-	-	-	49.557
Cho vay khách hàng và hoạt động mua nợ - gộp	3.771.452	-	62.136.447	122.184.266	29.583.692	10.639.710	16.456	229.277.825
Chứng khoán đầu tư - gộp	-	-	8.549.582	23.920.154	1.217.349	24.596.456	9.253.381	73.778.207
Góp vốn, đầu tư dài hạn	-	69.667	-	-	-	-	-	69.667
Tài sản cố định và bất động sản đầu tư	-	678.525	-	-	-	-	-	678.525
Tài sản Có khác - gộp	-	5.525.767	2.236	1.048.405	132.380	-	-	6.708.788
	3.771.452	11.082.487	97.642.629	157.253.450	36.945.930	37.288.535	7.187.087	360.441.407
<b>Nợ phải trả</b>								
Tiền gửi và vay các TCID khác	-	-	72.420.771	13.762.572	132.400	-	-	86.315.743
Tiền gửi của khách hàng	-	26.971	66.733.489	55.299.481	50.979.142	17.533.038	8.694.886	199.267.040
Vốn tài trợ, ủy thác đầu tư, cho vay TCID chịu rủi ro	-	-	799	6.856	-	-	-	7.655
Phát hành giấy tờ có giá	-	550	9.161	5.570.000	4.490.000	11.690.000	9.735.680	31.496.289
Các khoản nợ khác	-	7.590.022	-	-	-	-	-	7.590.022
	-	7.617.543	139.164.220	74.638.909	55.601.542	29.223.038	18.430.566	324.676.749
<b>Mức chênh lệch nhạy cảm với lãi suất - nội bảng</b>	3.771.452	3.464.944	(41.521.591)	82.614.541	(18.655.612)	8.065.497	(11.243.479)	35.764.658
<b>Các cam kết ngoại bảng có tác động tới mức độ nhạy cảm với lãi suất của các tài sản và nợ phải trả (thuần)</b>	-	-	(88.616)	(82.030)	91.031	111.830	-	32.215
<b>Mức chênh lệch nhạy cảm với lãi suất nội, ngoại bảng</b>	3.771.452	3.464.944	(41.610.207)	82.532.511	(18.564.581)	8.177.327	(11.243.479)	35.796.873



**Ngân hàng thương mại cổ phần Quốc Tế Việt Nam**  
**Tầng 1 (Tầng trệt) và Tầng 2 Toà nhà Sailing Tower, Số 111A Pasteur, Phường Bến Nghé, Quận 1**  
**Thành phố Hồ Chí Minh, Việt Nam**  
**Thuyết minh báo cáo tài chính hợp nhất giữa niên độ quý I năm 2023 (tiếp theo)**

**Mẫu B05a/TCID-HN**  
*(Ban hành theo Thông tư số*  
*49/2014/TT-NHNN ngày 31 tháng 12 năm 2014*  
*của Ngân hàng Nhà nước Việt Nam)*

Tại ngày 31 tháng 12 năm 2022	Quá hạn	Không hưởng lãi	Dưới 1 tháng	Từ 1 đến 3 tháng	Từ 3 đến 6 tháng	Từ 6 đến 12 tháng	Từ 1 đến 5 năm	Tổng cộng
	Triệu VND	Triệu VND	Triệu VND	Triệu VND	Triệu VND	Triệu VND	Triệu VND	Triệu VND
<b>Tài sản</b>								
Tiền mặt và vàng	-	1.617.931	-	-	-	-	-	1.617.931
Tiền gửi tại NHNNVN	-	10.062.633	-	-	-	-	-	10.062.633
Tiền gửi và cho vay các TCTD khác - gộp	-	-	30.619.548	12.469.860	7.519.465	1.290.935	-	51.899.808
Các công cụ tài chính phái sinh và các tài sản tài chính khác	-	20.958	-	-	-	-	-	20.958
Cho vay khách hàng và hoạt động mua nợ - gộp	3.450.827	-	60.889.937	130.427.260	20.417.048	15.986.537	17.759	232.047.928
Chứng khoán đầu tư - gộp	-	-	3.647.346	580.469	16.346.321	10.743.656	2.609.588	40.292.763
Góp vốn, đầu tư dài hạn	-	69.667	-	-	-	-	-	69.667
Tài sản cố định và bất động sản đầu tư	-	702.327	-	-	-	-	-	702.327
Tài sản Có khác - gộp	-	4.992.503	304.813	3.060.298	838.886	-	-	9.196.500
	3.450.827	17.466.019	95.461.644	146.537.887	45.121.720	28.021.128	2.627.347	345.910.515
<b>Nợ phải trả</b>								
Tiền gửi và vay các TCTD khác	-	-	50.226.704	7.027.110	13.912.606	21	-	71.166.441
Tiền gửi của khách hàng	-	25.466	64.289.880	40.302.352	72.963.189	13.465.946	9.077.107	200.123.940
Vốn tài trợ, ủy thác đầu tư, cho vay TCTD chịu rủi ro	-	-	799	7.293	-	-	-	8.092
Phát hành giấy tờ có giá	-	9.850	191.884	79.395	5.579.140	14.180.000	11.734.549	31.774.818
Các khoản nợ khác	-	7.074.592	-	-	-	-	-	7.074.592
	-	7.109.908	114.709.267	47.416.150	92.454.935	27.645.967	20.811.656	310.147.883
<b>Mức chênh lệch nhạy cảm với lãi suất - nội bảng</b>	3.450.827	10.356.111	(19.247.623)	99.121.737	(47.333.215)	375.161	(13.587.713)	35.762.632
<b>Các cam kết ngoại bảng có tác động tới mức độ nhạy cảm với lãi suất của các tài sản và nợ phải trả (thuần)</b>	-	-	(18.803)	(62.591)	(11.823)	149.935	-	56.718
<b>Mức chênh lệch nhạy cảm với lãi suất nội, ngoại bảng</b>	3.450.827	10.356.111	(19.266.426)	99.059.146	(47.345.038)	525.096	(13.587.713)	35.819.350

Ngân hàng thương mại cổ phần Quốc Tế Việt Nam  
 Tầng 1 (Tầng trệt) và Tầng 2 Toà nhà Sailing Tower  
 Số 111A Pasteur, Phường Bến Nghé, Quận 1  
 Thành phố Hồ Chí Minh, Việt Nam  
 Thuyết minh báo cáo tài chính hợp nhất giữa niên độ  
 quý I năm 2023 (tiếp theo)

Mẫu B05a/TCTD-HN  
 (Ban hành theo Thông tư  
 số 49/2014/TT-NHNN  
 ngày 31 tháng 12 năm 2014  
 của Ngân hàng Nhà nước Việt Nam)

**Độ nhạy đối với lãi suất**

Bảng dưới đây phân tích mức độ ảnh hưởng tới lợi nhuận trước thuế của VIB với giả định lãi suất huy động và cho vay tăng. Ngược lại nếu lãi suất huy động và cho vay giảm thì có thể có cùng mức độ tác động nhưng ngược chiều đối với lợi nhuận trước thuế của VIB.

Tại ngày 31 tháng 3 năm 2023

Loại tiền	Mức tăng lãi suất 31/3/2023	Mức độ ảnh hưởng tăng/(giảm) đến lợi nhuận trước thuế cho kỳ ba tháng kết thúc ngày 31/3/2023 Triệu VND
VND	1,00%	337.545
USD	0,25%	162.346

Tại ngày 31 tháng 12 năm 2022

Loại tiền	Mức tăng lãi suất 31/12/2022	Mức độ ảnh hưởng tăng/(giảm) đến lợi nhuận trước thuế cho năm kết thúc ngày 31/12/2022 Triệu VND
VND	2,00%	940.916
USD	0,50%	269.868

(ii) **Rủi ro tiền tệ**

Rủi ro tiền tệ là rủi ro mà giá trị của các công cụ tài chính bị biến động xuất phát từ biến động tỷ giá. Ngân hàng và công ty con được thành lập và hoạt động tại Việt Nam với đồng tiền báo cáo là VND. Đồng tiền giao dịch chính của Ngân hàng và công ty con cũng là VND. Cấu trúc tài sản - nợ phải trả của VIB bao gồm các loại ngoại tệ khác nhau (như USD, EUR, AUD,...) là nguyên nhân dẫn đến rủi ro tiền tệ. VIB đã thiết lập hạn mức trạng thái cho từng loại tiền tệ dựa trên hệ thống đánh giá rủi ro nội bộ của VIB và các quy định của NHNNVN. Trạng thái đồng tiền được quản lý hàng ngày và chiến lược phòng ngừa rủi ro được VIB sử dụng để đảm bảo trạng thái đồng tiền được duy trì trong hạn mức đã thiết lập.

Ngân hàng thương mại cổ phần Quốc Tế Việt Nam  
 Tầng 1 (Tầng trệt) và Tầng 2 Toà nhà Sailing Tower  
 Số 111A Pasteur, Phường Bến Nghé, Quận 1  
 Thành phố Hồ Chí Minh, Việt Nam  
 Thuyết minh báo cáo tài chính hợp nhất giữa niên độ  
 quý I năm 2023 (tiếp theo)

Mẫu B05a/TCTD-HN  
 (Ban hành theo Thông tư  
 số 49/2014/TT-NHNN  
 ngày 31 tháng 12 năm 2014  
 của Ngân hàng Nhà nước Việt Nam)

Tại ngày 31 tháng 3 năm 2023	USD Triệu VND	EUR Triệu VND	Tiền tệ khác Triệu VND	Tổng cộng Triệu VND
<b>Tài sản</b>				
Tiền mặt và vàng	255.695	51.438	22.905	330.038
Tiền gửi tại NHNNVN	22.837	1.363	-	24.200
Tiền gửi và cho vay các TCTD khác - gộp	1.349.095	42.147	72.540	1.463.782
Các công cụ tài chính phái sinh và các tài sản tài chính khác	30.480.773	357.616	185.104	31.023.493
Cho vay khách hàng và hoạt động mua nợ - gộp	2.170.353	-	-	2.170.353
Góp vốn, đầu tư dài hạn	542	-	-	542
Tài sản Có khác - gộp	662.409	143	79	662.631
<b>Tổng tài sản</b>	<b>34.941.704</b>	<b>452.707</b>	<b>280.628</b>	<b>35.675.039</b>
<b>Nợ phải trả</b>				
Tiền gửi và vay các TCTD khác	29.903.020	-	-	29.903.020
Tiền gửi của khách hàng	7.664.349	433.150	272.093	8.369.592
Các khoản nợ khác	392.893	8.293	2.549	403.735
<b>Tổng nợ phải trả</b>	<b>37.960.262</b>	<b>441.443</b>	<b>274.642</b>	<b>38.676.347</b>
Trạng thái tiền tệ nội bảng	(3.018.558)	11.264	5.986	(3.001.308)
Trạng thái tiền tệ ngoại bảng	2.933.199	(5.830)	738	2.928.107
Trạng thái tiền tệ nội, ngoại bảng	(85.359)	5.434	6.724	(73.201)

**Ngân hàng thương mại cổ phần Quốc Tế Việt Nam**  
**Tầng 1 (Tầng trệt) và Tầng 2 Toà nhà Sailing Tower**  
**Số 111A Pasteur, Phường Bến Nghé, Quận 1**  
**Thành phố Hồ Chí Minh, Việt Nam**  
**Thuyết minh báo cáo tài chính hợp nhất giữa niên độ**  
**quý I năm 2023 (tiếp theo)**

**Mẫu B05a/TCTD-HN**  
*(Ban hành theo Thông tư*  
*số 49/2014/TT-NHNN*  
*ngày 31 tháng 12 năm 2014*  
*của Ngân hàng Nhà nước Việt Nam)*

<b>Tại ngày 31 tháng 12 năm 2022</b>	<b>USD</b> <b>Triệu VND</b>	<b>EUR</b> <b>Triệu VND</b>	<b>Tiền tệ khác</b> <b>Triệu VND</b>	<b>Tổng cộng</b> <b>Triệu VND</b>
<b>Tài sản</b>				
Tiền mặt và vàng	243.719	67.679	23.641	335.039
Tiền gửi tại NHNNVN	2.689.863	1.340	-	2.691.203
Tiền gửi và cho vay các TCTD khác - gộp	375.996	98.611	95.691	570.298
Các công cụ tài chính phái sinh và các tài sản tài chính khác	24.943.555	351.365	188.527	25.483.447
Cho vay khách hàng và hoạt động mua nợ - gộp	2.007.581	-	-	2.007.581
Góp vốn, đầu tư dài hạn	542	-	-	542
Tài sản Có khác - gộp	1.021.163	160	190	1.021.513
<b>Tổng tài sản</b>	<b>31.282.419</b>	<b>519.155</b>	<b>308.049</b>	<b>32.109.623</b>
<b>Nợ phải trả</b>				
Tiền gửi và vay các TCTD khác	26.987.897	-	-	26.987.897
Tiền gửi của khách hàng	7.307.121	517.038	296.680	8.120.839
Các khoản nợ khác	167.940	146	1.779	169.865
<b>Tổng nợ phải trả</b>	<b>34.462.958</b>	<b>517.184</b>	<b>298.459</b>	<b>35.278.601</b>
Trạng thái tiền tệ nội bảng	(3.180.539)	1.971	9.590	(3.168.978)
Trạng thái tiền tệ ngoại bảng	3.103.374	2.727	(4.439)	3.101.662
Trạng thái tiền tệ nội, ngoại bảng	(77.165)	4.698	5.151	(67.316)

Ngân hàng thương mại cổ phần Quốc Tế Việt Nam  
Tầng 1 (Tầng trệt) và Tầng 2 Tòa nhà Sailing Tower  
Số 111A Pasteur, Phường Bến Nghé, Quận 1  
Thành phố Hồ Chí Minh, Việt Nam  
Thuyết minh báo cáo tài chính hợp nhất giữa niên độ  
quý I năm 2023 (tiếp theo)

Mẫu B05a/TCTD-HN  
(Ban hành theo Thông tư  
số 49/2014/TT-NHNN  
ngày 31 tháng 12 năm 2014  
của Ngân hàng Nhà nước Việt Nam)

### **Độ nhạy đối với tỷ giá**

Bảng dưới đây phân tích mức độ ảnh hưởng tới lợi nhuận trước thuế và vốn chủ sở hữu cho kỳ ba tháng kết thúc ngày 31 tháng 3 năm 2023 và cho năm kết thúc ngày 31 tháng 12 năm 2022 của VIB (với giả định các biến số, đặc biệt lãi suất, không thay đổi).

	Mức độ ảnh hưởng tới lợi nhuận trước thuế – tăng/(giảm) lợi nhuận Triệu VND	Mức độ ảnh hưởng tới vốn chủ sở hữu – tăng/(giảm) vốn chủ sở hữu Triệu VND
<b>Kỳ ba tháng kết thúc ngày 31 tháng 3 năm 2023</b>		
VND giảm giá 1,0% so với USD	(854)	(683)
VND tăng giá 1,0% so với USD	854	683
<b>Năm kết thúc ngày 31 tháng 12 năm 2022</b>		
VND giảm giá 2,0% so với USD	(1.544)	(1.234)
VND tăng giá 2,0% so với USD	1.544	1.234

### **(iii) Rủi ro thanh khoản**

Rủi ro thanh khoản là loại rủi ro dẫn đến tổn thất và/hoặc mất khả năng thanh toán cho VIB khi VIB không đủ vốn khả dụng với chi phí hợp lý và/hoặc không thể bán tài sản với chi phí hợp lý và/hoặc phải huy động các nguồn vốn với chi phí cao vào đúng thời điểm mà VIB cần để đáp ứng các nghĩa vụ thanh toán, mà VIB phải thực hiện. Rủi ro thanh khoản phát sinh do nhiều nguyên nhân như sự mất cân đối về thời gian đáo hạn của tài sản nợ, tài sản có, sự nhạy cảm của tài sản với thay đổi lãi suất, rủi ro không đảm bảo nghĩa vụ thanh toán của VIB.

Thời gian đáo hạn của các tài sản và nợ phải trả thể hiện thời gian còn lại của tài sản và nợ phải trả tính từ thời điểm kết thúc kỳ kế toán đến kỳ thanh toán theo quy định trong hợp đồng hoặc trong điều khoản phát hành.

Các giả định và điều kiện sau được áp dụng trong phân tích thời gian đáo hạn của các tài sản và nợ phải trả trên báo cáo tình hình tài chính hợp nhất của VIB:

- Tiền gửi tại NHNNVN được xếp loại là tiền gửi thanh toán, trong đó bao gồm tiền gửi dự trữ bắt buộc. Số dư của tiền gửi dự trữ bắt buộc phụ thuộc vào thành phần và kỳ hạn của các khoản tiền gửi của khách hàng tại VIB.
- Thời gian đáo hạn của các khoản tiền gửi và cho vay các TCTD khác và các khoản cho vay khách hàng được xác định dựa vào ngày đáo hạn của hợp đồng quy định. Thời gian đáo hạn thực tế có thể thay đổi do các hợp đồng cho vay, tiền gửi được gia hạn.
- Thời gian đáo hạn của chứng khoán đầu tư được tính dựa trên ngày đáo hạn trên hợp đồng của từng loại chứng khoán.
- Thời gian đáo hạn của các khoản đầu tư góp vốn, đầu tư dài hạn được coi là trên 5 năm do các khoản đầu tư này không có thời gian đáo hạn xác định.
- Thời gian đáo hạn của tài sản cố định và bất động sản đầu tư không có thời gian đáo hạn xác định.

- Thời gian đáo hạn của các tài sản cố khác được xếp loại theo thời gian đáo hạn thực tế của từng tài sản.
- Thời gian đáo hạn của các khoản tiền gửi và vay các TCTD khác và các khoản tiền gửi của khách hàng được xác định dựa vào tính chất của các khoản này hoặc thời gian đáo hạn trên hợp đồng. Tài khoản tiền gửi thanh toán được thực hiện giao dịch theo yêu cầu của khách hàng và là tiền gửi không kỳ hạn. Thời gian đáo hạn đối với các khoản vay và tiền gửi kỳ hạn được xác định dựa trên ngày đến hạn theo hợp đồng. Trong thực tế, các khoản này có thể được quay vòng và do đó duy trì trong thời gian dài hơn thời gian đáo hạn ban đầu.
- Thời gian đáo hạn của khoản mục nguồn vốn tài trợ, uỷ thác đầu tư, cho vay tổ chức tín dụng chịu rủi ro được tính dựa trên thời gian đáo hạn thực tế tại thời điểm lập báo cáo tài chính hợp nhất của từng khoản vốn tài trợ uỷ thác đầu tư, cho vay tổ chức tín dụng chịu rủi ro.
- Thời gian đáo hạn của khoản mục phát hành giấy tờ có giá dựa trên thời gian đáo hạn thực tế của từng loại giấy tờ có giá.
- Thời gian đáo hạn của các khoản nợ khác được xếp loại theo thời gian đáo hạn thực tế của từng khoản nợ.

Bảng dưới đây trình bày phân tích tài sản và nợ phải trả của VIB theo các nhóm kỳ đáo hạn tương ứng tính theo thời hạn còn lại từ ngày kết thúc kỳ kế toán đến ngày phải thanh toán. Trong thực tế, kỳ đáo hạn thực tế của tài sản và nợ phải trả có thể khác thời hạn theo hợp đồng theo các thỏa thuận giữa các bên hoặc phụ lục hợp đồng có thể có.

Ngân hàng thương mại cổ phần Quốc Tế Việt Nam  
Tầng 1 (Tầng trệt) và Tầng 2 Toà nhà Sailing Tower, Số 111A Pasteur, Phường Bến Nghé, Quận 1  
Thành phố Hồ Chí Minh, Việt Nam  
Thuyết minh báo cáo tài chính hợp nhất giữa niên độ quý I năm 2023 (tiếp theo)

Mẫu B05a/TCCTD-HN  
(Ban hành theo Thông tư số  
49/2014/TT-NHNN ngày 31 tháng 12 năm 2014  
của Ngân hàng Nhà nước Việt Nam)

	Quá hạn			Trong hạn			Tổng	
	Đến 3 tháng	Trên 3 tháng	Đến 1 tháng	Từ 1 đến 3 tháng	Từ 3 đến 12 tháng	Từ 1 năm đến 5 năm	Trên 5 năm	
	Triệu VND	Triệu VND	Triệu VND	Triệu VND	Triệu VND	Triệu VND	Triệu VND	Triệu VND
<b>Tài sản</b>								
Tiền mặt và vàng	-	-	1.382.917	-	-	-	-	1.382.917
Tiền gửi tại NHNNVN	-	-	5.279.665	-	-	-	-	5.279.665
Tiền gửi và cho vay các TCTD khác - gộp	-	-	25.050.753	10.100.625	8.064.878	-	-	43.216.256
Các công cụ tài chính phái sinh và các tài sản tài chính khác	-	-	49.557	-	-	-	-	49.557
Cho vay khách hàng và hoạt động mua nợ - gộp	1.245.629	2.525.823	8.380.180	19.707.261	59.519.380	58.794.898	79.104.654	229.277.825
Chứng khoán đầu tư - gộp	-	-	8.549.581	23.637.773	28.463.635	3.873.837	9.253.381	73.778.207
Góp vốn, đầu tư dài hạn	-	-	-	-	-	-	69.667	69.667
Tài sản cố định và bất động sản đầu tư	-	-	-	-	-	-	678.525	678.525
Tài sản Có khác - gộp	-	-	3.228.750	1.056.222	2.423.816	-	-	6.708.788
<b>Tổng tài sản</b>	<b>1.245.629</b>	<b>2.525.823</b>	<b>51.921.403</b>	<b>54.501.881</b>	<b>98.471.709</b>	<b>62.668.735</b>	<b>89.106.227</b>	<b>360.441.407</b>
<b>Nợ phải trả</b>								
Tiền gửi và vay các TCTD khác	-	-	68.895.769	7.652.572	132.385	9.635.017	-	86.315.743
Tiền gửi của khách hàng	-	-	65.581.169	45.312.807	58.480.875	29.892.056	133	199.267.040
Vốn tài trợ, ủy thác đầu tư, cho vay TCTD chịu rủi ro	-	-	799	3.957	2.899	-	-	7.655
Phát hành giấy tờ có giá	-	-	3.509.711	500.000	7.090.000	17.895.680	2.500.898	31.496.289
Các khoản nợ khác	-	-	5.223.859	-	2.366.163	-	-	7.590.022
<b>Tổng nợ phải trả</b>	<b>-</b>	<b>-</b>	<b>143.211.307</b>	<b>53.469.336</b>	<b>68.072.322</b>	<b>57.422.753</b>	<b>2.501.031</b>	<b>324.676.749</b>
<b>Mức chênh lệch thanh khoản thuần</b>	<b>1.245.629</b>	<b>2.525.823</b>	<b>(91.289.904)</b>	<b>1.032.545</b>	<b>30.399.387</b>	<b>5.245.982</b>	<b>86.605.196</b>	<b>35.764.658</b>

Ngân hàng thương mại cổ phần Quốc Tế Việt Nam  
Tầng 1 (Tầng trệt) và Tầng 2 Toà nhà Sailing Tower, Số 111A Pasteur, Phường Bến Nghé, Quận 1  
Thành phố Hồ Chí Minh, Việt Nam  
Thuyết minh báo cáo tài chính hợp nhất giữa niên độ quý I năm 2023 (tiếp theo)

Mẫu B05a/TCTD-HN  
(Ban hành theo Thông tư số  
49/2014/TT-NHNN ngày 31 tháng 12 năm 2014  
của Ngân hàng Nhà nước Việt Nam)

	Quá hạn			Trong hạn			Tổng	
	Đến 3 tháng	Trên 3 tháng	Đến 1 tháng	Từ 1 đến 3 tháng	Từ 3 đến 12 tháng	Từ 1 năm đến 5 năm	Từ 5 năm	Tổng
	Triệu VND	Triệu VND	Triệu VND	Triệu VND	Triệu VND	Triệu VND	Triệu VND	Triệu VND
<b>Tại ngày 31 tháng 12 năm 2022</b>								
<b>Tài sản</b>								
Tiền mặt và vàng	-	-	1.617.931	-	-	-	-	1.617.931
Tiền gửi tại NHNNVN	-	-	10.062.633	-	-	-	-	10.062.633
Tiền gửi và cho vay các TCTD khác - gộp	-	-	30.727.898	12.361.509	8.810.401	-	-	51.899.808
Các công cụ tài chính phái sinh và các tài sản tài chính khác	-	-	20.958	-	-	-	-	20.958
Cho vay khách hàng và hoạt động mua nợ - gộp	1.491.100	1.959.727	8.863.101	19.955.967	57.436.246	61.416.497	80.925.290	232.047.928
Chứng khoán đầu tư - gộp	-	-	3.122.346	100.469	29.884.646	4.374.187	2.811.115	40.292.763
Góp vốn, đầu tư dài hạn	-	-	-	-	-	-	69.667	69.667
Tài sản cố định và bất động sản đầu tư	-	-	-	2.365.763	3.256.066	-	702.327	702.327
Tài sản Có khác - gộp	-	-	3.574.671	-	-	-	-	9.196.500
<b>Tổng tài sản</b>	<b>1.491.100</b>	<b>1.959.727</b>	<b>57.989.538</b>	<b>34.783.708</b>	<b>99.387.359</b>	<b>65.790.684</b>	<b>84.508.399</b>	<b>345.910.515</b>
<b>Nợ phải trả</b>								
Tiền gửi và vay các TCTD khác	-	-	47.369.204	6.337.110	7.763.610	9.696.517	-	71.166.441
Tiền gửi của khách hàng	-	-	63.651.176	32.583.764	76.827.880	27.061.020	100	200.123.940
Vốn tài trợ, ủy thác đầu tư, cho vay TCTD chịu rủi ro	-	-	-	3.336	4.756	-	-	8.092
Phát hành giấy tờ có giá	-	-	233.874	47.255	9.599.140	19.394.549	2.500.000	31.774.818
Các khoản nợ khác	-	-	3.757.163	-	3.317.429	-	-	7.074.592
<b>Tổng nợ phải trả</b>	<b>-</b>	<b>-</b>	<b>115.011.417</b>	<b>38.971.465</b>	<b>97.512.815</b>	<b>56.152.086</b>	<b>2.500.100</b>	<b>310.147.883</b>
<b>Mức chênh lệch thanh khoản thuần</b>	<b>1.491.100</b>	<b>1.959.727</b>	<b>(57.021.879)</b>	<b>(4.187.757)</b>	<b>1.874.544</b>	<b>9.638.598</b>	<b>82.008.299</b>	<b>35.762.632</b>



Ngân hàng thương mại cổ phần Quốc Tế Việt Nam  
Tầng 1 (Tầng trệt) và Tầng 2 Toà nhà Sailing Tower,  
Số 111A Pasteur, Phường Bến Nghé, Quận 1,  
Thành phố Hồ Chí Minh, Việt Nam  
Thuyết minh báo cáo tài chính hợp nhất giữa niên độ  
quý I năm 2023 (tiếp theo)

Mẫu B05a/TCTD-HN  
(Ban hành theo Thông tư  
số 49/2014/TT-NHNN  
ngày 31 tháng 12 năm 2014  
của Ngân hàng Nhà nước Việt Nam)

## 45. Thuyết minh công cụ tài chính

### Thuyết minh về giá trị hợp lý

Thông tư số 210/2009/TT-BTC do Bộ Tài chính ban hành ngày 6 tháng 11 năm 2009 yêu cầu thuyết minh về phương pháp xác định giá trị hợp lý và các thông tin về giá trị hợp lý của tài sản và nợ phải trả tài chính để có thể so sánh giá trị hợp lý và giá trị ghi sổ.

Bảng sau trình bày giá trị ghi sổ và giá trị hợp lý của các tài sản và nợ phải trả tài chính của VIB trong các trường hợp có thể xác định được:

Ngân hàng thương mại cổ phần Quốc Tế Việt Nam  
Tầng 1 (Tầng trệt) và Tầng 2 Toà nhà Sailing Tower, Số 111A Pasteur, Phường Bến Nghé, Quận 1  
Thành phố Hồ Chí Minh, Việt Nam  
Thuyết minh báo cáo tài chính hợp nhất giữa niên độ quý I năm 2023 (tiếp theo)

Tại ngày 31 tháng 3 năm 2023

	Giá trị ghi số				Giá trị hợp lý		
	Giá trị hợp lý thông qua BCKQHĐ Triệu VND	Giữ đến ngày đáo hạn Triệu VND	Cho vay và phải thu Triệu VND	Sản sàng để bán Triệu VND		Hạch toán theo giá trị phân bổ Triệu VND	Tổng cộng giá trị ghi số Triệu VND
<b>Tài sản tài chính</b>							
Tiền mặt và vàng	-	-	1.382.917	-	-	1.382.917	1.382.917
Tiền gửi tại NHNNVN	-	-	5.279.665	-	-	5.279.665	5.279.665
Tiền gửi và cho vay các TCTD khác - thuần	-	-	43.216.256	-	-	43.216.256	(*)
Các công cụ tài chính phái sinh và các tài sản tài chính khác	49.557	-	-	-	-	49.557	(*)
Cho vay khách hàng - thuần	-	-	226.004.365	-	-	226.004.365	(*)
Hoạt động mua nợ - thuần	-	-	99.703	-	-	99.703	(*)
Chứng khoán đầu tư - thuần	-	42.062	-	73.724.915	-	73.766.977	(*)
Góp vốn, đầu tư dài hạn - thuần	-	-	-	69.457	-	69.457	(*)
Tài sản tài chính khác	-	-	5.122.916	-	-	5.122.916	(*)
	49.557	42.062	281.105.822	73.794.372	-	354.991.813	
<b>Nợ phải trả tài chính</b>							
Tiền gửi và vay các TCTD khác	-	-	-	-	86.315.743	86.315.743	(*)
Tiền gửi của khách hàng	-	-	-	-	199.267.040	199.267.040	(*)
Vốn tài trợ, ủy thác đầu tư, cho vay TCTD chịu rủi ro	-	-	-	-	7.655	7.655	(*)
Phát hành giấy tờ có giá	-	-	-	-	31.496.289	31.496.289	(*)
Các khoản nợ phải trả tài chính khác	-	-	-	-	6.402.354	6.402.354	(*)
	-	-	-	-	323.489.081	323.489.081	

(\*) VIB chưa xác định giá trị hợp lý của các công cụ tài chính này để thuyết minh trong báo cáo tài chính hợp nhất giữa niên độ bởi vì không có giá niêm yết trên thị trường cho các công cụ tài chính này và Chuẩn mực Kế toán Việt Nam áp dụng cho các tổ chức tín dụng do Ngân hàng Nhà nước Việt Nam ban hành và các quy định pháp lý có liên quan hiện không có hướng dẫn về cách tính giá trị hợp lý sử dụng các kỹ thuật định giá. Giá trị hợp lý của các công cụ tài chính này có thể khác với giá trị ghi sổ.

Ngân hàng thương mại cổ phần Quốc Tế Việt Nam  
Tầng 1 (Tầng trệt) và Tầng 2 Toà nhà Sailing Tower, Số 111A Pasteur, Phường Bến Nghé, Quận 1  
Thành phố Hồ Chí Minh, Việt Nam  
Thuyết minh báo cáo tài chính hợp nhất giữa niên độ quý I năm 2023 (tiếp theo)

Tại ngày 31 tháng 12 năm 2022

	Giá trị ghi sổ				Giá trị hợp lý hợp lý	
	Giá trị hợp lý thông qua BCKQHĐ Triệu VND	Giữ đến ngày đáo hạn Triệu VND	Cho vay và phải thu Triệu VND	Sẵn sàng để bán Triệu VND		
				Hạch toán theo giá trị phân bổ Triệu VND	Tổng cộng giá trị ghi sổ Triệu VND	Giá trị hợp lý Triệu VND
<b>Tài sản tài chính</b>						
Tiền mặt và vàng	-	-	1.617.931	-	1.617.931	1.617.931
Tiền gửi tại NHNNVN	-	-	10.062.633	-	10.062.633	10.062.633
Tiền gửi và cho vay các TCTD khác - thuận	-	-	51.899.808	-	51.899.808	(*)
Các công cụ tài chính phái sinh và các tài sản tài chính khác	20.958	-	-	-	20.958	(*)
Cho vay khách hàng - thuận	-	-	228.879.243	-	228.879.243	(*)
Hoạt động mua nợ - thuận	-	-	103.160	-	103.160	(*)
Chứng khoán đầu tư - thuận	-	42.062	-	40.236.658	40.278.720	(*)
Góp vốn, đầu tư dài hạn - thuận	-	-	-	69.457	69.457	(*)
Tài sản tài chính khác	-	-	7.656.303	-	7.656.303	(*)
	20.958	42.062	300.219.078	40.306.115	340.588.213	
<b>Nợ phải trả tài chính</b>						
Tiền gửi và vay các TCTD khác	-	-	-	-	71.166.441	(*)
Tiền gửi của khách hàng	-	-	-	-	200.123.940	(*)
Vốn tài trợ, ủy thác đầu tư, cho vay TCTD chịu rủi ro	-	-	-	-	8.092	(*)
Phát hành giấy tờ có giá	-	-	-	-	31.774.818	(*)
Các khoản nợ phải trả tài chính khác	-	-	-	-	4.685.929	(*)
	-	-	-	-	307.759.220	307.759.220

(\*) VIB chưa xác định giá trị hợp lý của các công cụ tài chính này để thuyết minh trong báo cáo tài chính hợp nhất bởi vì không có giá niêm yết trên thị trường cho các công cụ tài chính này và Chuẩn mực Kế toán Việt Nam áp dụng cho các tổ chức tín dụng do Ngân hàng Nhà nước Việt Nam ban hành và các quy định pháp lý có liên quan hiện không có hướng dẫn về cách tính giá trị hợp lý sử dụng các kỹ thuật định giá. Giá trị hợp lý của các công cụ tài chính này có thể khác với giá trị ghi sổ.

Ngân hàng thương mại cổ phần Quốc Tế Việt Nam  
 Tầng 1 (Tầng trệt) và Tầng 2 Toà nhà Sailing Tower  
 Số 111A Pasteur, Phường Bến Nghé, Quận 1  
 Thành phố Hồ Chí Minh, Việt Nam  
 Thuyết minh báo cáo tài chính hợp nhất giữa niên độ  
 quý I năm 2023 (tiếp theo)

Mẫu B05a/TCTD-HN  
 (Ban hành theo Thông tư  
 số 49/2014/TT-NHNN  
 ngày 31 tháng 12 năm 2014  
 của Ngân hàng Nhà nước Việt Nam)

#### 46. Cam kết thuê hoạt động

	31/3/2023 Triệu VND	31/12/2022 Triệu VND
Đến một năm	543.736	562.481
Từ một đến năm năm	1.276.817	1.368.482
Trên năm năm	232.080	271.832
	<hr/>	<hr/>
	2.052.633	2.202.795

#### 47. Các sự kiện sau ngày kết thúc kỳ kế toán giữa niên độ

Cho đến ngày phê duyệt phát hành báo cáo tài chính hợp nhất giữa niên độ này không có sự kiện trọng yếu nào xảy ra sau ngày 31 tháng 3 năm 2023 có thể ảnh hưởng trọng yếu đến tình hình tài chính của VIB và yêu cầu phải có các điều chỉnh hoặc thuyết minh trên báo cáo tài chính hợp nhất giữa niên độ quý I năm 2023.



#### 48. Các thay đổi trong ước tính kế toán

Khi lập báo cáo tài chính hợp nhất hàng năm và báo cáo tài chính hợp nhất giữa niên độ, Ban Tổng Giám đốc thực hiện một số ước tính kế toán. Kết quả thực tế có thể khác với các ước tính kế toán này. Không có sự thay đổi trọng yếu nào trong các ước tính kế toán của VIB khi lập và trình bày báo cáo tài chính hợp nhất giữa niên độ này so với báo cáo tài chính hợp nhất năm gần nhất.

▲ H H ▲

Ngân hàng thương mại cổ phần Quốc Tế Việt Nam  
Tầng 1 (Tầng trệt) và Tầng 2 Tòa nhà Sailing Tower  
Số 111A Pasteur, Phường Bến Nghé, Quận 1  
Thành phố Hồ Chí Minh, Việt Nam  
Thuyết minh báo cáo tài chính hợp nhất giữa niên độ  
quý I năm 2023 (tiếp theo)

Mẫu B05a/TCTD-HN  
(Ban hành theo Thông tư  
số 49/2014/TT-NHNN  
ngày 31 tháng 12 năm 2014  
của Ngân hàng Nhà nước Việt Nam)

#### 49. Tỷ giá một số loại ngoại tệ tại ngày kết thúc kỳ kế toán

Sau đây là những tỷ giá ngoại tệ chính được VIB áp dụng:

	Tỷ giá tại ngày	
	31/3/2023 VND	31/12/2022 VND
USD	23.500,00	23.650,00
EUR	25.544,00	25.097,50
GBP	29.019,00	28.328,00
CHF	25.756,50	25.624,00
JPY	176,05	178,47
SGD	17.624,00	17.531,00
CAD	17.314,50	17.381,50
AUD	15.716,50	16.001,50

Ngày 28 tháng 4 năm 2023


Người lập:

Phạm Thị Minh Huệ  
Kế toán trưởng

Người kiểm soát:

Hồ Văn Long  
Phó Tổng Giám đốc, Giám đốc  
Tài chính kiêm Giám đốc  
Trung tâm Phát triển Năng lực

Người duyệt:



Hà Ngọc Vũ  
Tổng Giám đốc

