

Báo cáo tài chính riêng giữa niên độ

Công ty Cổ phần May Sông Hồng

Quý I 2023



Nội dung

	Trang
Báo cáo của Chủ tịch Hội đồng Quản trị và Ban Tổng Giám đốc	1 - 2
Bảng cân đối kế toán riêng giữa niên độ	3 - 4
Báo cáo kết quả hoạt động kinh doanh riêng giữa niên độ	5
Báo cáo lưu chuyển tiền tệ riêng giữa niên độ	6 - 7
Bản thuyết minh báo cáo tài chính riêng giữa niên độ	8 - 27

Báo cáo của Chủ tịch Hội đồng Quản trị và Ban Tổng Giám đốc

Chủ tịch Hội đồng Quản trị và Ban Tổng Giám đốc đệ trình báo cáo này cùng với các báo cáo tài chính riêng giữa niên độ của Công ty Cổ phần May Sông Hồng ("Công ty") tại ngày 31 tháng 3 năm 2023 và cho giai đoạn 3 tháng kết thúc cùng ngày ("kỳ").

Kết quả hoạt động

Kết quả hoạt động kinh doanh riêng giữa niên độ của Công ty cho giai đoạn ba tháng kết thúc ngày 31 tháng 3 năm 2023 được trình bày trong Báo cáo kết quả hoạt động kinh doanh riêng giữa niên độ.

Hội đồng Quản trị, Ban Tổng Giám đốc

Các thành viên của Hội đồng Quản trị và Ban Tổng Giám đốc trong kỳ và đến ngày lập báo cáo này gồm:

Hội đồng Quản trị

Hội đồng Quản trị	Chức vụ
Ông Bùi Đức Thịnh	Chủ tịch
Ông Bùi Việt Quang	Thành viên
Ông Nguyễn Mạnh Tường	Thành viên
Bà Lê Hồng Yến	Thành viên
Ông Bernard Szeto W.K	Thành viên
Ông Đinh Trảng Thi	Thành viên
Bà Nguyễn Thị Hạnh	Thành viên

Ban Tổng Giám đốc

Ông Bùi Việt Quang	Tổng Giám Đốc
Bà Nguyễn Mạnh Tường	Phó Tổng Giám Đốc
Ông Trần Chí Dũng	Phó Tổng Giám Đốc

Miễn nhiệm ngày 13 tháng 4 năm 2023

Người đại diện theo pháp luật

Người đại diện theo pháp luật của Công ty là ông Bùi Đức Thịnh, Chủ tịch Hội đồng Quản trị.

Trách nhiệm của Chủ tịch Hội đồng Quản trị và Ban Tổng Giám đốc trong việc lập báo cáo tài chính riêng giữa niên độ

Chủ tịch Hội đồng Quản trị và Ban Tổng Giám đốc chịu trách nhiệm đảm bảo rằng các báo cáo tài chính riêng đã được lập đúng đắn và trình bày trung thực và hợp lý tình hình tài chính riêng của Công ty tại ngày 31 tháng 3 năm 2023, kết quả hoạt động kinh doanh riêng và tình hình lưu chuyển tiền tệ riêng của Công ty cho giai đoạn 3 tháng kết thúc cùng ngày. Khi lập báo cáo tài chính riêng giữa niên độ, Chủ tịch Hội đồng Quản trị và Ban Tổng Giám đốc được yêu cầu:

- Áp dụng chính sách kế toán thích hợp với các ước tính và xét đoán thận trọng, hợp lý và được áp dụng thống nhất;
- Tuân thủ với các yêu cầu công bố thông tin theo Chuẩn mực Kế toán, Chế độ Kế toán Doanh nghiệp Việt Nam và các quy định pháp lý có liên quan đến việc lập và trình bày báo cáo tài chính riêng;
- Duy trì đầy đủ các ghi chép kế toán và hệ thống kiểm soát nội bộ hiệu quả;
- Lập báo cáo tài chính riêng trên cơ sở hoạt động liên tục trừ trường hợp giả định về việc Công ty tiếp tục hoạt động liên tục trong tương lai gần không còn phù hợp; và

- Kiểm soát và điều hành Công ty hiệu quả thông qua các quyết định trọng yếu có ảnh hưởng tới hoạt động kinh doanh, kết quả hoạt động và các đánh giá mà những quyết định và/hoặc hướng dẫn này đã được phản ánh trên các báo cáo tài chính riêng.

Chủ tịch Hội đồng Quản trị và Ban Tổng Giám đốc cũng chịu trách nhiệm bảo đảm an toàn tài sản của Công ty, do vậy có những bước thích hợp để phòng ngừa và phát hiện gian lận và các điều bất thường.

Chỉ tịch Hội đồng Quản trị và Ban Tổng Giám đốc xác nhận rằng Công ty tuân thủ theo các quy định trên trong việc trình bày các báo cáo tài chính riêng .

Báo cáo của Chủ tịch Hội đồng Quản trị và Ban Tổng Giám đốc

Theo ý kiến của Chủ tịch Hội đồng Quản trị và Ban Tổng Giám đốc, Bảng cân đối kế toán riêng giữa niên độ, Báo cáo kết quả hoạt động kinh doanh riêng giữa niên độ và Báo cáo lưu chuyển tiền tệ riêng giữa niên độ, cùng với các thuyết minh đính kèm, đã được lập đúng đắn và trình bày trung thực và hợp lý tình hình tài chính của Công ty tại 31 tháng 3 năm 2023 và kết quả hoạt động kinh doanh và tình hình lưu chuyển tiền tệ cho giai đoạn 3 tháng kết thúc cùng ngày, phù hợp với các Chuẩn mực Kế toán, Chế độ Kế toán Doanh nghiệp Việt Nam và tuân theo các quy định pháp lý liên quan đến việc lập và trình bày các báo cáo tài chính.

Thay mặt Chủ tịch Hội đồng Quản trị và Ban Tổng Giám đốc,



Bùi Đức Thịnh

Chủ tịch Hội đồng Quản trị

Nam Định, Việt Nam

Ngày 28 tháng 4 năm 2023

Bảng cân đối kế toán riêng giữa niên độ tại ngày 31 tháng 3 năm 2023

	Thuyết minh	Mã số	31 tháng 3 năm 2023 VNĐ	31 tháng 12 năm 2022 VNĐ
TÀI SẢN				
Tài sản ngắn hạn		100	2.267.821.396.464	2.107.478.988.726
Tiền và các khoản tương đương tiền	5	110	154.908.186.620	359.359.577.771
Tiền		111	83.908.186.620	339.359.577.771
Các khoản tương đương tiền		112	71.000.000.000	20.000.000.000
Đầu tư tài chính ngắn hạn		120	678.100.000.000	805.600.000.000
Đầu tư nắm giữ đến ngày đáo hạn	6	123	678.100.000.000	805.600.000.000
Các khoản phải thu ngắn hạn		130	313.991.313.455	345.033.499.601
Phải thu ngắn hạn của khách hàng	7	131	262.621.338.823	346.113.350.080
Trả trước cho người bán ngắn hạn	8	132	83.452.492.577	27.024.489.230
Phải thu ngắn hạn khác	9	136	7.083.326.832	11.061.505.068
Dự phòng các phải thu ngắn hạn khó đòi	10	137	(39.165.844.777)	(39.165.844.777)
Hàng tồn kho	11	140	1.082.152.796.477	583.213.273.785
Hàng tồn kho		141	1.090.544.818.005	593.081.366.239
Dự phòng giảm giá hàng tồn kho		149	(8.392.021.528)	(9.868.092.454)
Tài sản ngắn hạn khác		150	38.669.099.912	14.272.637.569
Chi phí trả trước ngắn hạn	12	151	7.783.844.494	7.114.718.294
Thuế giá trị gia tăng được khấu trừ		152	23.067.185.999	6.037.470.884
Thuế và các khoản khác phải thu từ Nhà nước		153	7.818.069.419	1.120.448.391
Tài sản dài hạn		200	693.240.143.455	711.165.166.461
Các khoản phải thu dài hạn		210	61.062.783.500	61.062.783.500
Phải thu về cho vay dài hạn	13	215	50.000.000.000	50.000.000.000
Phải thu dài hạn khác	9	216	11.062.783.500	11.062.783.500
Tài sản cố định		220	445.163.886.283	448.615.527.270
Tài sản cố định hữu hình	14	221	436.018.021.912	438.488.316.023
- Nguyên giá		222	1.651.595.428.348	1.626.037.477.943
- Giá trị hao mòn lũy kế		223	(1.215.577.406.436)	(1.187.549.161.920)
Tài sản cố định vô hình	15	227	9.145.864.371	10.127.211.247
- Nguyên giá		228	41.148.473.300	41.148.473.300
- Giá trị hao mòn lũy kế		229	(32.002.608.929)	(31.021.262.053)
Tài sản dở dang dài hạn		240	380.545.000	15.092.025.358
Chi phí xây dựng cơ bản dở dang		242	380.545.000	15.092.025.358
Các khoản đầu tư tài chính dài hạn		250	153.000.000.000	153.000.000.000
Đầu tư vào công ty con	6	251	153.000.000.000	153.000.000.000
Tài sản dài hạn khác		260	33.632.928.672	33.394.830.333
Chi phí trả trước dài hạn	12	261	33.632.928.672	33.394.830.333
Tổng tài sản		270	2.961.061.539.919	2.818.644.155.187

Các thuyết minh từ trang 8 đến trang 27 là bộ phận hợp thành của các báo cáo tài chính riêng này

Bảng cân đối kế toán riêng giữa niên độ

tại ngày 31 tháng 3 năm 2023 (tiếp theo)

	Thuyết minh	Mã số	31 tháng 3 năm 2023 VNĐ	31 tháng 12 năm 2022 VNĐ
NGUỒN VỐN				
Nợ phải trả		300	1.287.775.360.462	1.172.353.017.935
Nợ ngắn hạn		310	1.287.775.360.462	1.172.353.017.935
Phải trả người bán ngắn hạn	16	311	205.220.716.580	187.556.779.942
Người mua trả tiền trước ngắn hạn	17	312	12.932.698.594	15.005.510.370
Thuế và các khoản phải nộp Nhà nước	18	313	10.451.770.028	36.524.334.939
Phải trả người lao động	19	314	248.761.702.464	456.383.118.078
Chi phí phải trả ngắn hạn	20	315	27.704.860.728	28.361.935.670
Phải trả ngắn hạn khác	21	319	3.667.324.040	6.222.358.711
Vay và nợ thuê tài chính ngắn hạn	23	320	702.618.389.368	376.478.196.291
Dự phòng phải trả ngắn hạn	22	321	24.501.786.225	30.047.162.305
Quỹ khen thưởng, phúc lợi		322	51.916.112.435	35.773.621.629
Vốn chủ sở hữu		400	1.673.286.179.457	1.646.291.137.252
Vốn chủ sở hữu	24	410	1.673.286.179.457	1.646.291.137.252
Vốn góp của chủ sở hữu	25	411	750.141.000.000	750.141.000.000
- Cổ phiếu phổ thông có quyền biểu quyết		411a	750.141.000.000	750.141.000.000
Quỹ đầu tư phát triển		418	183.792.535.504	183.792.535.504
Quỹ khác thuộc vốn chủ sở hữu		420	1.972.416.636	1.972.416.636
Lợi nhuận sau thuế chưa phân phối		421	737.309.227.317	710.314.185.112
- LNST chưa phân phối lũy kế đến cuối năm trước		421a	691.569.694.306	487.730.054.830
- LNST chưa phân phối năm nay		421b	45.739.533.011	222.584.130.282
Nguồn vốn đầu tư xây dựng cơ bản		422	71.000.000	71.000.000
Tổng nguồn vốn		440	2.961.061.539.919	2.818.644.155.187

Nam Định, Việt Nam

Ngày 28 tháng 4 năm 2023

Bùi Đức Thịnh
Chủ tịch Hội đồng Quản trị

Vũ Thị Tuyết Mai
Kế toán trưởng

Vũ Thị Tuyết Mai
Người lập

Báo cáo kết quả hoạt động kinh doanh riêng giữa niên độ

cho giai đoạn ba tháng kết thúc ngày 31 tháng 3 năm 2023

	Thuyết minh	Mã số	Giai đoạn ba tháng kết thúc ngày 31 tháng 3 năm 2023 VNĐ	Giai đoạn ba tháng kết thúc ngày 31 tháng 3 năm 2022 VNĐ
Doanh thu bán hàng và cung cấp dịch vụ	27	01	637.393.041.148	1.291.495.853.697
Các khoản giảm trừ doanh thu		02	(7.972.610)	(5.063.515)
Doanh thu thuần về bán hàng và cung cấp dịch vụ		10	637.385.068.538	1.291.490.790.182
Giá vốn hàng bán	28, 33	11	(554.542.990.271)	(1.090.596.519.562)
Lợi nhuận gộp về bán hàng và cung cấp dịch vụ		20	82.842.078.267	200.894.270.620
Doanh thu hoạt động tài chính	29	21	20.966.827.413	17.195.093.290
Chi phí tài chính	30	22	(5.404.003.300)	(4.785.878.384)
- Trong đó: Chi phí lãi vay		23	(3.436.766.209)	(2.381.973.544)
Chi phí bán hàng	31, 33	25	(20.015.238.784)	(35.654.227.165)
Chi phí quản lý doanh nghiệp	32, 33	26	(24.882.628.672)	(53.349.348.894)
Lợi nhuận thuần từ hoạt động kinh doanh		30	53.507.034.924	124.299.909.467
Thu nhập khác		31	4.738.677.092	1.213.206.892
Chi phí khác		32	(1.071.295.752)	(892.012.224)
Lợi nhuận khác		40	3.667.381.340	321.194.668
Tổng lợi nhuận kế toán trước thuế	34	50	57.174.416.264	124.621.104.135
Chi phí thuế TNDN hiện hành	34	51	(11.434.883.253)	(24.924.220.828)
Chi phí thuế TNDN hoãn lại	34	52	-	-
Lợi nhuận sau thuế TNDN	24	60	45.739.533.011	99.696.883.307



Bùi Đức Thịnh
Chủ tịch Hội đồng Quản trị

Vũ Thị Tuyết Mai
Kế toán trưởng

Vũ Thị Tuyết Mai
Người lập biểu

Báo cáo lưu chuyển tiền tệ riêng giữa niên độ

(phương pháp gián tiếp)

cho giai đoạn ba tháng kết thúc ngày 31 tháng 3 năm 2023

	Thuyết minh	Mã số	Giai đoạn ba tháng kết thúc ngày 31 tháng 3 năm 2023 VNĐ	Giai đoạn ba tháng kết thúc ngày 31 tháng 3 năm 2022 VNĐ
Lưu chuyển tiền từ hoạt động kinh doanh				
Lợi nhuận trước thuế		01	57.174.416.264	124.621.104.135
Điều chỉnh cho các khoản:				
Khấu hao tài sản cố định		02	29.009.591.392	28.883.644.037
Các khoản dự phòng		03	(7.021.447.006)	(18.676.332.751)
Lãi từ hoạt động đầu tư		05	(13.194.045.186)	(5.860.530.192)
Chi phí lãi vay		06	3.436.766.209	2.381.973.544
Lợi nhuận từ hoạt động kinh doanh trước thay đổi vốn lưu động				
		08	69.405.281.673	131.349.858.773
Thay đổi các khoản phải thu		09	7.314.850.003	97.380.031.845
Thay đổi hàng tồn kho		10	(496.052.351.596)	(44.265.168.831)
Thay đổi các khoản phải trả		11	(217.637.146.815)	(197.651.273.062)
Thay đổi chi phí trả trước		12	(907.224.539)	41.274.854
Tiền lãi vay đã trả		14	(3.436.766.209)	(2.381.973.544)
Thuế thu nhập doanh nghiệp đã nộp		15	(35.000.000.000)	(28.000.000.000)
Tiền chi khác cho hoạt động kinh doanh		17	16.142.490.806	(13.810.221.879)
Lưu chuyển tiền thuần từ hoạt động kinh doanh		20	(660.170.866.677)	(57.337.471.844)
Lưu chuyển tiền từ hoạt động đầu tư				
Tiền chi để mua sắm, xây dựng TSCĐ		21	(11.078.425.237)	(19.379.872.873)
Tiền chi mua các công cụ nợ của đơn vị khác		23	(282.500.000.000)	(249.000.000.000)
Tiền thu bán lại các công cụ nợ của đơn vị khác		24	410.000.000.000	114.000.000.000
Tiền thu lãi cho vay cổ tức và lợi nhuận được chia		27	13.194.045.186	5.860.530.192
Lưu chuyển tiền thuần từ hoạt động đầu tư		30	129.615.619.949	(148.519.342.681)

Báo cáo lưu chuyển tiền tệ riêng giữa niên độ


(phương pháp gián tiếp) (tiếp theo)


cho giai đoạn ba tháng kết thúc ngày 31 tháng 3 năm 2023

	Thuyết minh	Mã số	Giai đoạn ba tháng kết thúc ngày 31 tháng 3 năm 2023 VNĐ	Giai đoạn ba tháng kết thúc ngày 31 tháng 3 năm 2022 VNĐ
Lưu chuyển tiền từ hoạt động tài chính				
Tiền thu từ đi vay		33	987.150.165.940	715.512.295.005
Tiền chi trả nợ gốc vay		34	(661.009.972.863)	(607.480.129.179)
Cổ tức, lợi nhuận đã trả cho chủ sở hữu		36	(36.337.500)	(5.130.000)
Lưu chuyển tiền thuần từ hoạt động tài chính		40	326.103.855.577	108.027.035.826
Lưu chuyển tiền thuần trong năm		50	(204.451.391.151)	(97.829.778.699)
Tiền và tương đương tiền đầu năm	5	60	359.359.577.771	325.514.987.069
Tiền và tương đương tiền cuối năm	5	70	154.908.186.620	227.685.208.370

Nam Định, Việt Nam
Ngày 28 tháng 4 năm 2023


Bùi Đức Thịnh
Chủ tịch Hội đồng Quản trị


Vũ Thị Tuyết Mai
Kế toán trưởng


Vũ Thị Tuyết Mai
Người lập

Bản thuyết minh báo cáo tài chính riêng giữa niên độ

cho giai đoạn ba tháng kết thúc ngày 31 tháng 3 năm 2023

1. Đặc điểm hoạt động của Công ty

Công ty Cổ phần May Sông Hồng (trước đây là doanh nghiệp Nhà nước Công ty May Sông Hồng) (gọi tắt là "Công ty") là Công ty Cổ phần được thành lập theo Giấy chứng nhận đăng ký doanh nghiệp số 0703000386 do Sở Kế hoạch và Đầu tư tỉnh Nam Định cấp ngày 3 tháng 6 năm 2004. Công ty đã có 19 lần thay đổi Giấy chứng nhận đăng ký kinh doanh.

Theo Giấy chứng nhận đăng ký kinh doanh số 0600333307 thay đổi lần thứ 19 ngày 23 tháng 6 năm 2022 thì vốn điều lệ của Công ty tăng lên thành 750.141.000.000 VNĐ (bằng chữ: Bảy trăm năm mươi tỷ một trăm bốn mươi một triệu đồng).

Tổng số cổ phần là: 75.014.100 cổ phần.

Mệnh giá cổ phần: 10.000 đồng. Mã chứng khoán: MSH, niêm yết tại Sở Giao dịch Chứng khoán Thành phố Hồ Chí Minh ("HOSE").

Ngành nghề kinh doanh chính của Công ty theo Giấy chứng nhận đăng ký kinh doanh:

- Sản xuất hàng may sẵn phục vụ dân sinh;
- Sản xuất thảm, chăn đệm;
- Kinh doanh các sản phẩm công nghiệp phục vụ dân sinh;
- May trang phục (trừ trang phục từ da lông thú);
- Kinh doanh các loại vật tư, thiết bị, phụ tùng máy khác phục vụ cho ngành công nghiệp dệt may;
- Sản xuất trang phục dệt kim, đan móc;
- Bán buôn vải, hàng may sẵn, giày dép;
- Kinh doanh thuốc lá điếu nội, rượu bia các loại và hóa mỹ phẩm;
- Kho bãi và lưu giữ hàng hóa;
- Hoạt động của trạm y tế công ty (Khám chữa bệnh cho cán bộ công nhân viên trong công ty); và
- Cho thuê văn phòng, nhà xưởng (Không bao gồm môi giới, đấu giá sàn giao dịch bất động sản).

Trong năm 2023, hoạt động chính của Công ty là sản xuất và gia công hàng may mặc và sản xuất bông, thảm, chăn đệm.

Trụ sở chính của Công ty là tại số 105 đường Nguyễn Đức Thuận, Phường Thống Nhất, Thành phố Nam Định, tỉnh Nam Định, Việt Nam và văn phòng chi nhánh tại số 419A đường Ngô Gia Tự, Phường 10, Quận 3, Thành phố Hồ Chí Minh, Việt Nam.

Công ty con

- Công ty Cổ phần May Sông Hồng – Nghĩa Hưng, công ty con được thành lập theo Giấy Chứng nhận Đăng ký Doanh nghiệp số 0601175406 ngày 1 tháng 2 năm 2019 do Sở Kế hoạch và Đầu tư Tỉnh Nam Định cấp với vốn điều lệ là 150 tỷ VNĐ được sở hữu 51% bởi Công ty. Công ty Cổ phần May Sông Hồng – Nghĩa Hưng có trụ sở chính đặt tại Đội 12, Xã Nghĩa Phong, Huyện Nghĩa Hưng, Tỉnh Nam Định, Việt Nam với hoạt động chính là sản xuất hàng may mặc.
- Công ty Cổ phần May Sông Hồng – Xuân Trường, công ty con được thành lập theo Giấy Chứng nhận Đăng ký Doanh nghiệp số 0601230777 ngày 22 tháng 1 năm 2022 do Sở Kế hoạch và Đầu tư Tỉnh Nam Định cấp với vốn điều lệ là 150 tỷ VNĐ được sở hữu 51% bởi Công ty. Công ty Cổ phần May Sông Hồng – Nghĩa Hưng có trụ sở chính đặt tại Thôn 17, Xã Xuân Hòa, Huyện Xuân Trường, Tỉnh Nam Định, Việt Nam với hoạt động chính là sản xuất hàng may mặc.

Tại ngày 31 tháng 3 năm 2023, Công ty có 10.160 nhân viên (31 tháng 12 năm 2022: 9.951 nhân viên).

2. Niên độ kế toán và đơn vị tiền tệ

2.1 Niên độ kế toán

Năm tài chính của Công ty bắt đầu từ ngày 1 tháng 1 và kết thúc ngày 31 tháng 12. Báo cáo tài chính giữa niên độ được lập cho kỳ 3 tháng kết thúc ngày 31 tháng 3 năm 2023.

2.2 Đơn vị tiền tệ

Các báo cáo tài chính riêng của Công ty được lập trên đơn vị tiền tệ là Đồng Việt Nam ("VNĐ").

3. Cơ sở lập các báo cáo tài chính riêng giữa niên độ

Cơ sở lập các báo cáo tài chính riêng giữa niên độ

Các báo cáo tài chính riêng giữa niên độ được lập phù hợp với các Chuẩn mực Kế toán, Chế độ Kế toán doanh nghiệp Việt Nam và các quy định pháp lý liên quan đến việc lập và trình bày báo cáo tài chính riêng giữa niên độ.

Các báo cáo tài chính riêng không nhằm mục đích trình bày tình hình tài chính, kết quả hoạt động kinh doanh và tình hình lưu chuyển tiền tệ phù hợp với các nguyên tắc và thông lệ kế toán được chấp nhận rộng rãi ở những quốc gia hoặc thể chế ngoài nước CHXHCN Việt Nam. Hơn nữa, việc sử dụng báo cáo tài chính riêng của Công ty không nhằm dành cho những đối tượng không được biết về các nguyên tắc, thủ tục và thông lệ kế toán Việt Nam.

4. Chính sách kế toán áp dụng

4.1 Tỷ giá hối đoái

Các nghiệp vụ phát sinh bằng tiền tệ khác với đồng tiền báo cáo được chuyển đổi theo tỷ giá tại ngày phát sinh nghiệp vụ. Tài sản và nợ phải trả bằng tiền tệ có gốc ngoại tệ tại ngày của bảng cân đối kế toán lần lượt được qui đổi theo tỷ giá mua và tỷ giá bán ngoại tệ của ngân hàng thương mại nơi Công ty thường xuyên có giao dịch áp dụng tại ngày bảng cân đối kế toán. Các khoản ngoại tệ gửi ngân hàng tại ngày của bảng cân đối kế toán được qui đổi theo tỷ giá mua của chính ngân hàng nơi Công ty mở tài khoản ngoại tệ. Chênh lệch tỷ giá phát sinh từ việc quy đổi này được ghi nhận là thu nhập hoặc chi phí trong báo cáo kết quả hoạt động kinh doanh riêng.

4.2 Ước tính kế toán

Việc lập các báo cáo tài chính riêng phù hợp với các Chuẩn mực Kế toán, Chế độ Kế toán Doanh nghiệp Việt Nam và các quy định pháp lý liên quan của Việt Nam yêu cầu Chủ tịch Hội đồng Quản trị và Ban Tổng Giám đốc đưa ra các ước tính và giả định mà có ảnh hưởng tới tài sản công nợ trên báo cáo và việc trình bày các khoản tài sản và công nợ tiềm tàng tại ngày báo cáo cũng như doanh thu chi phí phát sinh trong giai đoạn báo cáo. Kết quả thực tế có thể khác so với số liệu ước tính.

4.3 Tiền và các khoản tương đương tiền

Tiền và các khoản tương đương tiền bao gồm tiền mặt tại quỹ và tiền gửi ngân hàng cũng như các khoản đầu tư ngắn hạn có tính thanh khoản cao và các khoản tiền ký quỹ ký cược tại ngân hàng với kỳ hạn không quá 3 tháng.

4.4 Các khoản đầu tư tài chính

Các khoản đầu tư nắm giữ đến ngày đáo hạn

Các khoản đầu tư nắm giữ đến ngày đáo hạn bao gồm các khoản tiền gửi có kỳ hạn, trái phiếu, cổ phiếu ưu đãi bên phát hành buộc phải mua lại tại một thời điểm nhất định trong tương lai và các khoản cho vay nắm giữ đến ngày đáo hạn với mục đích thu lãi hàng kỳ và các khoản đầu tư nắm giữ đến ngày đáo hạn khác. Các khoản đầu tư nắm giữ đến ngày đáo hạn được ghi nhận theo giá gốc trừ đi dự phòng giảm giá đầu tư. Dự phòng giảm giá đầu tư nắm giữ đến ngày đáo hạn được lập khi có khả năng không thu hồi được các khoản đầu tư này. Tổn thất từ việc không thu hồi được khoản đầu tư, nếu chưa được trích lập dự phòng, được ghi nhận vào chi phí trong kỳ và giảm giá trị ghi sổ của khoản đầu tư.

Đầu tư vào công ty con

Công ty con là những công ty mà Công ty có quyền kiểm soát các chính sách về tài chính và hoạt động. Quyền kiểm soát của Công ty đối với công ty con được xem xét bao gồm sự tồn tại và ảnh hưởng của quyền biểu quyết tiềm tàng có thể thực hiện hoặc chuyển đổi.

Đầu tư vào công ty con được ghi nhận theo giá gốc trừ đi dự phòng giảm giá đầu tư. Dự phòng giảm giá đầu tư được lập khi có sự giảm giá trị của các khoản đầu tư, thực hiện theo thông tư số 48/2019/TT-BTC ngày 8 tháng 8 năm 2019.

4.5 Các khoản phải thu

Các khoản phải thu được phản ánh theo giá trị ước tính có thể thu hồi sau khi đã trừ đi dự phòng cho các khoản phải thu khó đòi. Dự phòng phải thu khó đòi được lập dựa vào sự đánh giá của Chủ tịch Hội đồng Quản trị và Ban Tổng Giám đốc trên các khoản phải thu có dấu hiệu không có khả năng thu hồi. Các khoản nợ được xác định là không thể thu hồi sẽ được xóa sổ.

4.6 Hàng tồn kho

Hàng tồn kho, bao gồm sản phẩm dở dang, được đánh giá theo giá thấp hơn giữa giá vốn và giá trị thuần có thể thực hiện được. Giá vốn hàng tồn kho bao gồm chi phí nguyên vật liệu trực tiếp, chi phí nhân công và chi phí sản xuất chung có liên quan để đưa hàng tồn kho đến vị trí và điều kiện hiện tại. Giá vốn hàng tồn kho được xác định theo phương pháp bình quân gia quyền. Đối với các sản phẩm sản xuất, giá hàng tồn kho bao gồm một phần hợp lý định phí và biến phí trong chi phí sản xuất chung dựa trên công suất hoạt động bình thường. Giá trị thuần có thể thực hiện được là giá bán trong quá trình hoạt động kinh doanh bình thường trừ các chi phí sản xuất để hoàn thành sản phẩm, chi phí tiếp thị và phân phối sản phẩm sau khi đã lập dự phòng cho hàng hỏng, lỗi thời và chậm luân chuyển. Dự phòng cho hàng tồn kho được trích lập cho phần giá trị dự kiến bị tổn thất do các khoản suy giảm trong giá trị (do giảm giá, kém phẩm chất, lỗi thời v.v..) có thể xảy ra đối với vật tư, thành phẩm, hàng hoá tồn kho thuộc quyền sở hữu của doanh nghiệp dựa trên bằng chứng hợp lý về sự suy giảm giá trị vào thời điểm lập bảng cân đối kế toán.

Công ty áp dụng phương pháp kê khai thường xuyên để hạch toán hàng tồn kho.

4.7 Tài sản cố định hữu hình

Tài sản cố định hữu hình được phản ánh theo nguyên giá trừ đi giá trị hao mòn lũy kế. Khi tài sản được bán hay không thể sử dụng được nữa, nguyên giá và giá trị hao mòn lũy kế của tài sản được loại khỏi tài khoản và lãi, lỗ phát sinh từ việc thanh lý tài sản được hạch toán vào báo cáo kết quả hoạt động kinh doanh trong năm.

Nguyên giá

Nguyên giá ban đầu của tài sản cố định hữu hình bao gồm giá mua của tài sản, thuế nhập khẩu, các khoản thuế không được hoàn lại và các chi phí liên quan trực tiếp đến việc đưa tài sản vào trạng thái và vị trí sẵn sàng sử dụng. Tài sản cố định hữu hình được kèm thêm thiết bị, phụ tùng thay thế thì nguyên giá ban đầu được tính bằng cách lấy tổng các chi phí liên quan trực tiếp tới việc đưa tài sản vào trạng thái sẵn sàng sử dụng trừ đi giá trị thiết bị, phụ tùng thay thế. Các chi phí phát sinh sau khi tài sản cố định hữu hình đã được đưa vào sử dụng như chi phí sửa chữa, bảo dưỡng và đại tu, được hạch toán vào báo cáo kết quả hoạt động kinh doanh trong kỳ phát sinh chi phí. Trong trường hợp có thể chứng minh rõ ràng là các chi phí này làm tăng lợi ích kinh tế tương lai ước tính thu được từ việc sử dụng tài sản cố định hữu hình so với trạng thái tiêu chuẩn ban đầu của tài sản đó, thì các chi phí này được vốn hóa làm tăng nguyên giá của tài sản cố định hữu hình. Nguyên giá TSCĐ hình thành qua xây dựng cơ bản bao gồm cả chi phí lắp đặt, chạy thử trừ giá trị sản phẩm thu hồi trong quá trình chạy thử, sản xuất thử.

Khấu hao

Khấu hao được tính theo phương pháp đường thẳng dựa trên thời gian sử dụng hữu ích của tài sản, với tỷ lệ khấu hao hàng năm như sau:

	Năm
Nhà cửa, vật kiến trúc	3 - 50
Máy móc thiết bị	3 - 15
Phương tiện vận tải	5 - 10
Thiết bị văn phòng	3 - 5

Thời gian hữu dụng và phương pháp khấu hao được xem xét định kỳ để đảm bảo rằng phương pháp khấu hao và kỳ khấu hao là nhất quán với lợi ích kinh tế ước tính thu được từ tài sản cố định hữu hình.

4.8 Thuê hoạt động

Việc thuê tài sản trong đó phần lớn tất cả các lợi ích và rủi ro của quyền sở hữu tài sản vẫn thuộc về bên cho thuê được ghi nhận là khoản thuê hoạt động. Chi phí thuê hoạt động được ghi nhận vào kết quả hoạt động kinh doanh trong kỳ phát sinh chi phí.

4.9 Tài sản cố định vô hình

Quyền sử dụng đất

Quyền sử dụng đất bao gồm các chi phí phát sinh để mua quyền sử dụng đất chính thức và các chi phí đền bù đất. Nguyên giá ban đầu của quyền sử dụng đất được xác định dựa trên giá trị được Nhà nước phê duyệt tại thời điểm mua. Giá trị hao mòn được tính theo phương pháp đường thẳng dựa trên khoảng thời gian dự tính sẽ thu được các lợi ích từ các chi phí liên quan tới quyền sử dụng đất.

Phần mềm máy tính

Giá trị của các phần mềm máy tính không phải là bộ phận đi kèm với phần cứng được khấu hao theo phương pháp đường thẳng từ ba (3) đến năm (5) năm.

4.10 Tài sản dở dang dài hạn

Chi phí xây dựng cơ bản dở dang

Chi phí xây dựng cơ bản dở dang là toàn bộ trị giá tài sản cố định đang mua sắm, chi phí đầu tư xây dựng cơ bản dở dang bao gồm chi phí nhà cửa, máy móc và thiết bị đang trong quá trình xây dựng hoặc lắp đặt, chi phí sửa chữa lớn tài sản cố định dở dang hoặc đã hoàn thành chưa bàn giao hoặc chưa đưa vào sử dụng. Khấu hao không được trích trong giai đoạn này mà chỉ được trích khi việc xây dựng và lắp đặt đã hoàn thành và tài sản đã sẵn sàng cho mục đích sử dụng dự định mà khi đó các chi phí liên quan mới được chuyển thành tài sản cố định hữu hình.

4.11 Chi phí trả trước

Chi phí đất trả trước

Chi phí đất trả trước bao gồm tiền thuê trả trước và các chi phí khác phát sinh liên quan đến việc đảm bảo sử dụng đất để thuê. Những chi phí này được ghi nhận trên báo cáo kết quả hoạt động kinh doanh theo phương pháp đường thẳng trong thời hạn thuê.

Công cụ, dụng cụ

Công cụ, dụng cụ bao gồm tài sản được Công ty nắm giữ để sử dụng cho kỳ kinh doanh thông thường có nguyên giá dưới 30 triệu đồng và không đủ điều kiện để ghi nhận là tài sản cố định. Nguyên giá của công cụ, dụng cụ được phân bổ theo phương pháp đường thẳng từ (1) năm đến ba (3) năm.

4.12 Nợ phải trả và chi phí trích trước

Khoản phải trả và chi phí trích trước được ghi nhận trên cơ sở số tiền phải thanh toán trong tương lai liên quan đến các tài sản và dịch vụ đã nhận được mà không phụ thuộc vào việc Công ty đã nhận được hay chưa nhận được hóa đơn.

4.13 Chi phí đi vay

Chi phí vay bao gồm lãi suất và các chi phí liên quan khác và được ghi nhận vào báo cáo kết quả hoạt động kinh doanh khi phát sinh, ngoại trừ chi phí vay để mua sắm tài sản cố định trong giai đoạn xây dựng và lắp đặt (kể cả khi thời gian xây dựng và lắp đặt dưới 12 tháng) thì được ghi nhận vào nguyên giá của tài sản đó.

4.14 Các khoản dự phòng

Các khoản dự phòng được ghi nhận khi Công ty có nghĩa vụ hiện tại (nghĩa vụ pháp lý hoặc nghĩa vụ liên đới) do kết quả từ sự kiện đã xảy ra và gần như chắc chắn Công ty sẽ phải thanh toán nghĩa vụ đó. Các khoản dự phòng được xác định dựa trên những ước tính đáng tin cậy của Hội đồng Quản trị và Ban Tổng Giám đốc về giá trị của nghĩa vụ nợ đó tại ngày lập bảng cân đối kế toán. Nếu ảnh hưởng về giá trị thời gian của tiền là trọng yếu thì giá trị của khoản dự phòng cũng cần được xác định là giá trị hiện tại của khoản chi phí dự tính để thanh toán nghĩa vụ đó.

4.15 Lợi ích nhân viên

Công ty không tham gia bất kỳ quỹ phúc lợi nào cho người lao động ngoại trừ các khoản phúc lợi bắt buộc của Chính phủ Việt Nam theo các quy định pháp luật hiện hành về lao động, việc làm và các lĩnh vực liên quan, được quản lý bởi Bảo hiểm Xã hội Việt Nam thông qua các cơ quan Bảo hiểm Xã hội địa phương. Các khoản phúc lợi bắt buộc này bao gồm bảo hiểm xã hội, bảo hiểm y tế và bảo hiểm thất nghiệp. Tại cơ quan bảo hiểm xã hội địa phương, Công ty chi trả phần nghĩa vụ của mình về các khoản phúc lợi bắt buộc này và thay mặt đối tượng tham gia các khoản phúc lợi bắt buộc thanh toán phần nghĩa vụ thuộc về họ.

Đối tượng tham gia, phương thức tính toán, kê khai và chi trả các nghĩa vụ liên quan đến các khoản phúc lợi bắt buộc được thực hiện cho từng giai đoạn cụ thể căn cứ các quy định hiện hành có liên quan.

4.16 Quỹ khen thưởng, phúc lợi

Quỹ khen thưởng, quỹ phúc lợi được trích từ lợi nhuận sau thuế TNDN của Công ty và được Hội đồng Quản trị phê duyệt.

4.17 Vốn chủ sở hữu

Vốn góp

Vốn cổ phần thể hiện giá trị danh nghĩa của các cổ phiếu đã phát hành.

Lợi nhuận sau thuế chưa phân phối

Lợi nhuận sau thuế chưa phân phối phản ánh kết quả kinh doanh (lãi, lỗ) sau thuế thu nhập lũy kế của Công ty tại thời điểm báo cáo.

Quỹ đầu tư phát triển

Quỹ đầu tư phát triển được trích lập từ lợi nhuận sau thuế thu nhập doanh nghiệp và được sử dụng vào việc đầu tư mở rộng quy mô sản xuất, kinh doanh hoặc đầu tư chiều sâu của doanh nghiệp.

Nguồn vốn đầu tư xây dựng cơ bản

Nguồn vốn phản ánh số hiện có và tình hình tăng, giảm nguồn vốn đầu tư XDCB của Công ty.

4.18 Cổ tức

Cổ tức của Công ty được ghi nhận là một khoản phải trả trong các báo cáo tài chính riêng của kỳ kế toán mà cổ tức được thông qua tại Đại hội đồng cổ đông.

4.19 Doanh thu

Doanh thu bán hàng hóa

Doanh thu bán hàng hóa được ghi nhận trên báo cáo kết quả hoạt động kinh doanh khi phần lớn các rủi ro và lợi ích gắn liền với quyền sở hữu sản phẩm hoặc hàng hóa được chuyển giao cho người mua. Doanh thu không được ghi nhận nếu có những yếu tố không chắc chắn trọng yếu liên quan đến khả năng thu tiền, ước tính hợp lý của giá vốn hoặc khả năng hàng hóa bị trả lại.

Dịch vụ gia công

Doanh thu từ dịch vụ gia công được ghi nhận vào báo cáo kết quả hoạt động kinh doanh khi hàng hoá được gia công và được người mua chấp nhận. Doanh thu không được ghi nhận nếu như có các yếu tố không chắc chắn trọng yếu liên quan tới khả năng thu hồi các khoản phải thu.

Thu nhập cổ tức

Cổ tức được ghi nhận khi quyền được nhận khoản thanh toán cổ tức của Công ty được xác lập.

Lãi tiền gửi

Thu nhập lãi tiền gửi được ghi nhận trên báo cáo kết quả hoạt động kinh doanh khi các khoản tiền gửi đáo hạn mà khi đó Công ty không thực hiện đáo hạn khoản tiền gửi trước hạn.

Các khoản giảm trừ doanh thu

Các khoản giảm trừ doanh thu bao gồm chiết khấu thương mại, hàng bán bị trả lại và giảm giá hàng bán. Các khoản giảm trừ doanh thu phát sinh cùng kỳ tiêu thụ sản phẩm, hàng hóa dịch vụ được ghi nhận điều chỉnh giảm doanh thu kỳ phát sinh.

Trường hợp sản phẩm, hàng hoá, dịch vụ đã tiêu thụ từ các kỳ trước, đến kỳ sau mới chiết khấu thương mại, giảm giá hàng bán hoặc hàng bán bị trả lại nhưng phát sinh trước thời điểm phát hành báo cáo tài chính riêng thì ghi nhận điều chỉnh giảm doanh thu của kỳ lập báo cáo trong khoản mục các khoản giảm trừ doanh thu.

4.20 Thuế thu nhập hiện hành và thuế thu nhập hoãn lại

Nghĩa vụ/Tài sản về thuế thu nhập doanh nghiệp hiện hành bao gồm các nghĩa vụ, các khoản phải thu thuế đối với cơ quan thuế liên quan đến giai đoạn báo cáo hiện tại và các giai đoạn trước mà vẫn chưa thanh toán tại ngày cuối giai đoạn báo cáo. Nghĩa vụ về thuế thu nhập hiện hành được tính trên cơ sở thuế suất và quy định về thuế áp dụng cho giai đoạn báo cáo dựa trên mức lợi nhuận chịu thuế trong năm. Toàn bộ thay đổi về nghĩa vụ hay tài sản thuế hiện tại được ghi nhận là chi phí thuế thu nhập doanh nghiệp trên báo cáo kết quả kinh doanh.

Thuế thu nhập hoãn lại được tính theo phương pháp nghĩa vụ thuế trên các khoản chênh lệch tạm thời. Phương pháp này so sánh giá trị ghi sổ của tài sản và công nợ trên bảng cân đối kế toán với các cơ sở tính thuế thu nhập của các khoản tài sản và công nợ đó. Ngoài ra, các khoản lỗ có thể mang sang năm kế tiếp cũng như các khoản thuế thu nhập phải trả khác được ghi nhận là tài sản thuế thu nhập hoãn lại.

Nợ thuế thu nhập doanh nghiệp hoãn lại phải trả luôn được ghi nhận đầy đủ. Tài sản thuế thu nhập hoãn lại chỉ được ghi nhận khi chắc chắn có thể được sử dụng bởi lợi nhuận tính thuế trong tương lai.

Tài sản và nợ thuế thu nhập hoãn lại được tính, không chiết khấu, bằng thuế suất dự kiến áp dụng cho giai đoạn ghi nhận tương ứng, với điều kiện những tài sản và nợ thuế thu nhập này được thực hiện hoặc được thực hiện chắc chắn tại ngày bảng cân đối kế toán. Hầu hết những thay đổi của tài sản và nợ thuế thu nhập hoãn lại được ghi nhận như một phần của chi phí thuế trong báo cáo kết quả hoạt động kinh doanh. Chỉ những thay đổi của tài sản và nợ thuế thu nhập hoãn lại liên quan đến thay đổi giá trị những tài sản và nợ mà được tính trực tiếp vào nguồn vốn thì mới được ghi thẳng vào nguồn vốn.

4.21 Các bên liên quan

Các bên được coi là liên quan nếu một bên có khả năng, trực tiếp hay gián tiếp, kiểm soát hoặc có ảnh hưởng đáng kể, đối với bên kia trong việc ra các quyết định tài chính và hoạt động. Các bên cũng được xem là liên quan nếu cùng chịu một sự kiểm soát hoặc ảnh hưởng đáng kể.

4.22 Công cụ tài chính

Ngày 6 tháng 11 năm 2009, Bộ Tài chính ban hành Thông tư 210/2009/TT-BTC hướng dẫn áp dụng các Chuẩn mực Lập và trình bày Báo cáo tài chính Quốc tế ("IFRS") về trình bày và thuyết minh các công cụ tài chính ("Thông tư 210") có hiệu lực cho năm tài chính bắt đầu sau ngày 1 tháng 1 năm 2011.

Do Thông tư 210 chỉ yêu cầu trình bày và thuyết minh đối với các công cụ tài chính theo IFRS, do vậy việc ghi nhận và đánh giá các tài sản và khoản nợ thể hiện trên báo cáo tài chính riêng của Công ty vẫn tuân theo quy định của Chuẩn mực và Chế độ Kế toán của Việt Nam.

Phân loại

Theo Thông tư 210, Công ty phân loại tài sản tài chính và nợ tài chính thành các nhóm sau đây:

Đối với tài sản tài chính:

- Tài sản tài chính ghi nhận lãi lỗ theo giá trị hợp lý
- Tài sản tài chính được giữ đến ngày đáo hạn
- Tài sản tài chính sẵn sàng để bán
- Các khoản cho vay và các khoản phải thu

Đối với các khoản nợ tài chính:

- Nợ tài chính ghi nhận lãi lỗ theo giá trị hợp lý
- Nợ tài chính khác ghi nhận theo giá trị phân bổ

4.23 Báo cáo theo bộ phận

Mỗi bộ phận là một hợp phần riêng biệt tham gia vào việc cung cấp các sản phẩm và dịch vụ liên quan (bộ phận theo lĩnh vực kinh doanh), hoặc cung cấp sản phẩm hoặc dịch vụ trong phạm vi một môi trường kinh tế đặc trưng (bộ phận theo khu vực địa lý), mỗi bộ phận này chịu rủi ro và thu được lợi ích khác biệt với bộ phận khác.

Công ty chủ yếu hoạt động trong một lĩnh vực kinh doanh là sản xuất, gia công hàng may mặc và sản xuất bông, thảm, chăn đệm và trong một khu vực địa lý là lãnh thổ Việt Nam. Do đó, Công ty không lập báo cáo theo bộ phận.

4.24 Các sự kiện tiềm tàng

Các khoản nợ tiềm tàng không được ghi nhận vào báo cáo tài chính riêng. Chúng được công bố trừ khi không xác định được khả năng phát sinh một khoản chi dẫn đến suy giảm lợi ích kinh tế.

Tài sản tiềm tàng không được ghi nhận trên báo cáo tài chính riêng nhưng được công bố khi nó có thể mang lại lợi ích kinh tế.

4.25 Các sự kiện phát sinh sau ngày kết thúc niên độ

Các sự kiện phát sinh sau ngày khóa sổ kế toán mà cung cấp thêm thông tin về tình hình của Công ty tại ngày khóa sổ kế toán ("các sự kiện điều chỉnh") được ghi nhận trên báo cáo tài chính riêng. Các sự kiện phát sinh sau ngày khóa sổ kế toán không phải là các sự kiện điều chỉnh được công bố trên thuyết minh nếu trọng yếu.

4.26 Các chỉ tiêu ngoài bảng cân đối kế toán

Các chỉ tiêu ngoài bảng cân đối kế toán, như được định nghĩa trong Chế độ Kế toán Doanh nghiệp Việt Nam, được công bố ở các thuyết minh thích hợp của các báo cáo tài chính riêng giữa niên độ này.

5. Tiền và các khoản tương đương tiền

	31 tháng 3 năm 2023	31 tháng 12 năm 2022
	VNĐ	VNĐ
Tiền		
Tiền mặt tại quỹ	1.635.952.695	3.160.526.071
Tiền gửi ngân hàng	82.272.233.925	336.199.051.700
	83.908.186.620	339.359.577.771
Các khoản tương đương tiền		
Trái phiếu có kỳ hạn không quá 3 tháng	71.000.000.000	20.000.000.000
	154.908.186.620	359.359.577.771

6. Các khoản đầu tư tài chính

Đầu tư nắm giữ đến ngày đáo hạn

	31 tháng 3 năm 2023		31 tháng 12 năm 2022	
	Giá gốc VNĐ	Dự phòng VNĐ	Giá gốc VNĐ	Dự phòng VNĐ
Ngắn hạn				
Tiền gửi có kỳ hạn (i)	678.100.000.000	- 395.600.000.000	-	-
Trái phiếu (ii)	-	- 410.000.000.000	-	-
	678.100.000.000	- 805.600.000.000	-	-

(i) Các khoản tiền gửi tại các ngân hàng thương mại có kỳ hạn trên 3 tháng và dưới 1 năm với lãi suất từ 6,5% tới 10,6%/năm. Trong đó, khoản tiền gửi trị giá 35 tỷ VNĐ tại Ngân hàng TMCP Ngoại thương Việt Nam – Chi nhánh Nam Định được sử dụng làm tài sản đảm bảo khoản vay ngắn hạn của Công ty từ ngân hàng này (Thuyết minh 23).

(ii) Các khoản trái phiếu, có kỳ hạn gốc trên 3 tháng và không quá 1 năm với lãi suất từ 8,9%/năm đến 9,05%/năm.

Đầu tư vào công ty con

Tại ngày 31 tháng 3, chi tiết tỷ lệ sở hữu và biểu quyết của Công ty tại Công ty con như sau:

	Vốn chủ sở hữu theo		31 tháng 3 năm 2023		31 tháng 12 năm 2022	
	Giấy Chứng nhận Đăng ký Doanh nghiệp		Tỷ lệ vốn	Tỷ lệ	Tỷ lệ vốn	Tỷ lệ
	31 tháng 3 năm 2023	31 tháng 12 năm 2022	sở hữu	biểu quyết	sở hữu	biểu quyết
			%	%	%	%
Đầu tư vào công ty con						
Công ty Cổ phần May Sông Hồng – Nghĩa Hưng	150.000.000.000	150.000.000.000	51%	51%	51%	51%
Công ty Cổ phần May Sông Hồng – Xuân Trường	150.000.000.000	150.000.000.000	51%	51%	51%	51%

Tại ngày 31 tháng 3, Công ty có các khoản đầu tư vào các đơn vị khác như sau:

	31 tháng 3 năm 2023		31 tháng 12 năm 2022	
	Giá gốc	Dự phòng	Giá gốc	Dự phòng
	VND	VND	VND	VND
Đầu tư vào công ty con				
Công ty Cổ phần May Sông Hồng – Nghĩa Hưng (i)	76.500.000.000	-	76.500.000.000	-
Công ty Cổ phần May Sông Hồng – Xuân Trường (ii)	76.500.000.000	-	76.500.000.000	-
	153.000.000.000	-	153.000.000.000	-

Công ty con

(i) Công ty có khoản đầu tư vào công ty con là Công ty Cổ phần May Sông Hồng – Nghĩa Hưng, với tỷ lệ sở hữu đăng ký là 51%. Công ty đã thực hiện góp đủ vốn điều lệ cam kết theo Giấy Chứng nhận Đăng ký Doanh nghiệp với số tiền là 76.500.000.000 VNĐ. Công ty Cổ phần May Sông Hồng – Nghĩa Hưng được thành lập ngày 1 tháng 2 năm 2019 tại Việt Nam với các hoạt động chính là sản xuất hàng may mặc. Công ty con bắt đầu đi vào hoạt động vào tháng 1 năm 2022.

(ii) Công ty có khoản đầu tư vào công ty con là Công ty Cổ phần May Sông Hồng – Xuân Trường, với tỷ lệ sở hữu đăng ký là 51%. Công ty đã thực hiện góp đủ vốn điều lệ cam kết theo Giấy Chứng nhận Đăng ký Doanh nghiệp với số tiền là 76.500.000.000 VNĐ vào tháng 4 năm 2022. Công ty Cổ phần May Sông Hồng – Xuân Trường được thành lập ngày 22 tháng 1 năm 2022 tại Việt Nam với các hoạt động chính là sản xuất hàng may mặc. Tại ngày 31 tháng 3 năm 2023, Công ty con đang trong quá trình xây dựng.

7. Phải thu của khách hàng

	31 tháng 3 năm 2023	31 tháng 12 năm 2022
	VND	VND
Phải thu của khách hàng ngắn hạn		
Công ty TNHH Columbia Sportwear	83.117.817.596	28.410.760.178
Công ty TNHH G-III Apparel Group (G- III Leather Fashions, Inc)	53.007.830.304	86.630.753.504
Công ty TNHH Haddad Apparel Group	17.356.526.609	31.300.267.505
Công ty TNHH Lifung (Trading) - Express LLC	15.726.391.385	11.437.110.594
Công ty TNHH Products Development Partners - Walmart, INC	14.548.598.965	110.944.087.231
Phải thu khách hàng khác	78.864.173.964	77.390.371.068
	262.621.338.823	346.113.350.080

8. Trả trước cho người bán

	31 tháng 3 năm 2023	31 tháng 12 năm 2022
	VNĐ	VNĐ
Trả trước cho người bán ngắn hạn là bên liên quan (Thuyết minh 36)		
Công ty Cổ Phần May Sông Hồng Nghĩa Hưng	45.704.891.736	-
	45.704.891.736	
Trả trước cho người bán ngắn hạn là bên thứ ba		
Công ty Cổ phần Tập đoàn Quốc tế Năm Sao	10.000.000.000	10.000.000.000
WORLD FASHION EXCHANGE (I) PVT., LTD	6.371.087.074	6.371.087.074
Công ty TNHH SUNRISE Thái Dương	-	-
Khác	21.376.513.767	10.653.402.156
	37.747.600.841	27.024.489.230
	83.452.492.577	27.024.489.230

9. Các khoản phải thu khác

	31 tháng 3 năm 2023	31 tháng 12 năm 2022
	VNĐ	VNĐ
Ngắn hạn		
Tạm ứng cho nhân viên	126.270.000	125.000.000
Ký quỹ, ký cược	326.809.000	326.809.000
Phải thu khác từ các bên liên quan (Thuyết minh 36)	361.921.002	5.010.000.000
Các khoản khác	6.268.326.830	5.599.696.068
	7.083.326.832	11.061.505.068
Dài hạn		
Tiền đền bù giải phóng mặt bằng	11.062.783.500	11.062.783.500
	18.146.110.332	22.124.288.568

10. Dự phòng các khoản phải thu ngắn hạn khó đòi

	31 tháng 3 năm 2023			31 tháng 12 năm 2022		
	Giá gốc	Giá trị có		Giá gốc	Giá trị có	
		VNĐ	thể thu hồi		VNĐ	thể thu hồi
Phải thu thương mại quá hạn						
Tập đoàn Prime Apparel	27.761.439.507	-	27.761.439.507	27.761.439.507	-	27.761.439.507
Công ty Cổ phần Tập Đoàn Quốc tế Năm Sao	10.000.000.000		10.000.000.000	10.000.000.000	-	10.000.000.000
Các đối tượng khác	2.388.935.248	984.529.978	1.404.405.270	2.388.935.248	984.529.978	1.404.405.270
	40.150.374.755	984.529.978	39.165.844.777	40.150.374.755	984.529.978	39.165.844.777

11. Hàng tồn kho

	31 tháng 3 năm 2023		31 tháng 12 năm 2022	
	Giá gốc	Dự phòng	Giá gốc	Dự phòng
Hàng mua đang đi đường	-	-	20.933.110.644	-
Nguyên liệu, vật liệu	349.861.012.467	(970.116.509)	161.899.780.824	(970.116.509)
Công cụ, dụng cụ	990.442.131	-	1.006.757.825	-
Chi phí sản xuất kinh doanh dở dang	319.990.774.969	-	134.020.780.579	-
Thành phẩm	419.702.588.438	(7.421.905.019)	275.220.936.367	(8.897.975.945)
	1.090.544.818.005	(8.392.021.528)	593.081.366.239	(9.868.092.454)

Biến động dự phòng giảm giá hàng tồn kho trong kỳ như sau:

	Giai đoạn ba tháng kết thúc ngày 31 tháng 3 năm 2023	Năm kết thúc ngày 31 tháng 12 năm 2022
	VNĐ	VNĐ
Số dư đầu kỳ/năm	9.868.092.454	13.322.482.536
Biến động thuần dự phòng trong năm	(1.476.070.926)	(3.454.390.082)
Số dư cuối kỳ/năm	8.392.021.528	9.868.092.454

12. Chi phí trả trước

	31 tháng 3 năm 2023	31 tháng 12 năm 2022
	VNĐ	VNĐ
Ngắn hạn		
Công cụ, dụng cụ	7.027.829.916	4.680.791.443
Chi phí khác	756.014.578	2.433.926.851
	7.783.844.494	7.114.718.294
Dài hạn		
Tiền thuê đất	16.493.365.705	16.615.538.785
Công cụ, dụng cụ	17.139.562.967	16.779.291.548
	33.632.928.672	33.394.830.333
	41.416.773.166	40.509.548.627

13. Phải thu về cho vay dài hạn

	31 tháng 3 năm 2023	31 tháng 12 năm 2022
	VNĐ	VNĐ
Phải thu về cho vay dài hạn bên liên quan		
Công ty Cổ phần May Sông Hồng – Nghĩa Hưng	50.000.000.000	50.000.000.000
	50.000.000.000	50.000.000.000

Khoản cho vay vốn trung dài hạn đầu tư dự án xây dựng Khu sản xuất May xuất khẩu, với thời hạn vay tối đa 96 tháng, tính từ ngày 1 tháng 4 năm 2021. Lãi suất khoản cho vay là 5%/năm, trả lãi vào ngày 25 tháng 12 hàng tháng. Thời hạn trả nợ gốc căn cứ vào tình hình tài chính của Công ty Cổ phần may Sông Hồng - Nghĩa Hưng nhưng không được quá 96 tháng.

14. Tài sản cố định hữu hình

	Nhà cửa, vật kiến trúc VNĐ	Máy móc thiết bị VNĐ	Phương tiện vận tải VNĐ	Thiết bị văn phòng VNĐ	Tổng VNĐ
Nguyên giá					
1 tháng 1 năm 2023	987.982.331.959	550.224.050.094	52.035.524.372	35.795.571.518	1.626.037.477.943
Mua trong kỳ	-	325.056.818	-	-	325.056.818
Chuyển từ XDCB hoàn thành	23.747.543.417	-	-	-	23.747.543.417
Chuyển từ hàng tồn kho	-	1.411.100.170	-	74.250.000	1.485.350.170
31 tháng 3 năm 2023	1.011.729.875.376	551.960.207.082	52.035.524.372	35.869.821.518	1.651.595.428.348
Giá trị hao mòn lũy kế					
1 tháng 1 năm 2023	(700.145.502.922)	(431.107.556.276)	(26.961.399.917)	(29.334.702.805)	(1.187.549.161.920)
Khấu hao trong kỳ	(15.371.588.448)	(10.785.400.995)	(1.342.784.676)	(528.470.397)	(28.028.244.516)
31 tháng 3 năm 2023	(715.517.091.370)	(441.892.957.271)	(28.304.184.593)	(29.863.173.202)	(1.215.577.406.436)
Giá trị còn lại					
1 tháng 1 năm 2023	287.836.829.037	119.116.493.818	25.074.124.455	6.460.868.713	438.488.316.023
31 tháng 3 năm 2023	296.212.784.006	110.067.249.811	23.731.339.779	6.006.648.316	436.018.021.912

Tại ngày 31 tháng 3 năm 2023, bao gồm trong nguyên giá của tài sản cố định hữu hình có các tài sản hình thành từ các khoản vay của Công ty đã được dùng để làm tài sản thế chấp cho các khoản vay ngân hàng (xem Thuyết minh số 23).

Nguyên giá TSCĐ đã khấu hao hết nhưng vẫn còn sử dụng tại ngày 31 tháng 3 năm 2023 là khoảng 670 tỷ VNĐ (ngày 31 tháng 12 năm 2022: 630 tỷ VNĐ).

15. Tài sản cố định vô hình

	Quyền sử dụng đất VNĐ	Phần mềm VNĐ	Tổng VNĐ
Nguyên giá			
1 tháng 1 năm 2023	1.309.176.000	39.839.297.300	41.148.473.300
31 tháng 3 năm 2023	1.309.176.000	39.839.297.300	41.148.473.300
Giá trị hao mòn lũy kế			
1 tháng 1 năm 2023	(725.683.530)	(30.295.578.523)	(31.021.262.053)
Hao mòn trong kỳ	(16.364.700)	(964.982.176)	(981.346.876)
31 tháng 3 năm 2023	(742.048.230)	(31.260.560.699)	(32.002.608.929)
Giá trị còn lại			
1 tháng 1 năm 2023	583.492.470	9.543.718.777	10.127.211.247
31 tháng 3 năm 2023	567.127.770	8.578.736.601	9.145.864.371

Nguyên giá TSCĐ vô hình đã khấu hao hết nhưng vẫn còn sử dụng tại ngày 31 tháng 3 năm 2023 là 22.863.578.803 VNĐ (ngày 31 tháng 12 năm 2022: 22.863.578.803 VNĐ).

16. Phải trả người bán

	31 tháng 3 năm 2023		31 tháng 12 năm 2022	
	Số có khả năng		Số có khả năng	
	Giá trị VNĐ	trả nợ VNĐ	Giá trị VNĐ	trả nợ VNĐ
Phải trả người bán ngắn hạn là các bên thứ ba				
Soochow Reliance International Trading Co.,Ltd	2.575.206.143	2.575.206.143	15.653.704.526	15.653.704.526
Công ty TNHH Formosa Taffeta	8.614.104.576	8.614.104.576	1.592.408.418	1.592.408.418
Công ty TNHH Thanh Dững	3.368.527.839	3.368.527.839	3.424.303.841	3.424.303.841
Công ty YKK Việt Nam	31.103.088.614	31.103.088.614	9.985.249.336	9.985.249.336
Shang Hai Sunway International Ltd.	16.462.723.498	16.462.723.498	26.663.006.288	26.663.006.288
Silver Team Far East Limited	5.244.756.952	5.244.756.952	6.463.548.721	6.463.548.721
Suzhou Xinyuanheng Textile Technology Co.,Ltd	25.721.097.861	25.721.097.861	32.592.714	32.592.714
Phải trả cho các đối tượng khác	108.667.393.133	108.667.393.133	104.395.642.847	104.395.642.847
	201.756.898.616	201.756.898.616	168.210.456.691	168.210.456.691
Phải trả người bán là các bên liên quan (Thuyết minh 36)				
SongHong Apparel Limited	3.463.817.964	3.463.817.964	2.942.007.930	2.942.007.930
Công ty Cổ phần May Sông Hồng - Nghĩa Hưng	-	-	16.404.315.321	16.404.315.321
	3.463.817.964	3.463.817.964	19.346.323.251	19.346.323.251
	205.220.716.580	205.220.716.580	187.556.779.942	187.556.779.942

17. Người mua trả tiền trước

	31 tháng 3 năm 2023		31 tháng 12 năm 2022	
	VNĐ		VNĐ	
SAE-A TRADING CO., LTD	8.985.417.169		2.106.789.803	
Công ty TNHH Sông Hồng Beddings	27.489.130		512.034.641	
Các đối tượng khác	3.919.792.295		12.386.685.926	
	12.932.698.594		15.005.510.370	

18. Thuế và các khoản phải nộp Nhà nước

	31 tháng 3 năm 2023		31 tháng 12 năm 2022	
	Giá trị		Giá trị	
	VNĐ		VNĐ	
Thuế giá trị gia tăng hàng nhập khẩu	993.991.414		823.299.141	
Thuế nhập khẩu	-		190.443.557	
Thuế thu nhập doanh nghiệp	9.364.211.939		32.801.901.903	
Các khoản khác	93.566.675		2.708.690.338	
	10.451.770.028		36.524.334.939	

19. Phải trả người lao động

	31 tháng 3 năm 2023		31 tháng 12 năm 2022	
	VNĐ		VNĐ	
	Lương và thưởng phải trả người lao động	216.851.419.208		261.929.110.778
Dự phòng quỹ tiền lương phải trả	31.910.283.256		194.454.007.300	
	248.761.702.464		456.383.118.078	

20. Chi phí phải trả

	31 tháng 3 năm 2023	31 tháng 12 năm 2022
	VNĐ	VNĐ
Chi phí bảo hộ lao động	21.649.533	596.083.277
Chi phí cơm ca	4.134.378.057	1.876.522.057
Trích trước thường hoa hồng, doanh số	14.478.060.856	20.164.792.706
Khác	9.070.772.282	5.724.537.630
	27.704.860.728	28.361.935.670

21. Phải trả khác

	31 tháng 3 năm 2023	31 tháng 12 năm 2022
	VNĐ	VNĐ
Ngắn hạn		
Kinh phí công đoàn	1.878.221.460	1.897.818.680
Bảo hiểm xã hội	361.893.264	317.894.656
Phải trả khác bên liên quan	361.921.002	291.415.881
Hợp tác kinh doanh với Hãng MULTIWAW	-	1.697.700.000
Cổ tức, lợi nhuận phải trả	436.070.300	472.407.800
Các khoản phải trả, phải nộp khác.	629.218.014	1.545.121.694
	3.667.324.040	6.222.358.711

22. Dự phòng phải trả ngắn hạn

Biến động dự phòng sửa chữa lớn tài sản cố định trong năm như sau:

	Giai đoạn ba tháng kết thúc ngày 31 tháng 3 năm 2023	Năm kết thúc ngày 31 tháng 12 năm 2022
	VNĐ	VNĐ
Số dư đầu kỳ/năm	30.047.162.305	20.000.000.000
Trích trong kỳ/năm	-	30.000.000.000
Sử dụng trong kỳ/năm	(5.545.376.080)	(19.952.837.695)
Số dư cuối kỳ/năm	24.501.786.225	30.047.162.305

23. Vay và nợ thuế tài chính

	Ngày 31 tháng 3 năm 2023		Ngày 31 tháng 12 năm 2022	
	Số có khả năng		Số có khả năng	
	Giá trị VND	trả nợ VND	Giá trị VND	trả nợ VND
Vay ngắn hạn				
Vay USD - Ngân hàng TMCP ĐT&PT VN - CN Nam Định (i)	156.069.133.072	159.628.903.562	(3.015.055.120)	(544.715.370)
Vay USD - Ngân hàng TMCP Quân đội - CN Nam Định (ii)	120.963.888.992	121.691.098.306	-	(727.209.314)
Vay USD - Ngân hàng TMCP Công thương Việt Nam - CN Nam Định (iii)	425.585.367.304	705.830.164.072	(654.457.026.635)	(2.265.966.424)
	702.618.389.368	987.150.165.940	(3.537.891.108)	376.478.196.291
				376.478.196.291

(i) Các khoản vay Ngân hàng TMCP Đầu tư và Phát triển Việt Nam – Chi nhánh Nam Định theo Hợp đồng hạn mức tín dụng số 01/2022/232413/HĐTD có hạn mức tín dụng tối đa là 270 tỷ VNĐ, với mục đích bổ sung vốn lưu động, bảo lãnh, mở L/C. Thời gian cấp hạn mức đến ngày 25 tháng 5 năm 2023. Các khoản vay này chịu lãi suất từ 3,2%/năm đến 3,7%/năm. Tài sản đảm bảo là toàn bộ các tài sản Bên vay, bên thứ ba đã, đang và sẽ thế chấp theo các Hợp đồng thế chấp ký kết với Ngân hàng tại mọi thời điểm (nếu có), hiện gồm: trụ sở và các công trình trên đất khu sản xuất Sông Hồng 1; máy móc thiết bị HD01/2004; máy móc thiết bị dây chuyền may xuất khẩu Sông Hồng 3; nhà xưởng và các công trình trên đất khu sản xuất Sông Hồng 3; nhà xưởng và các công trình trên đất khu sản xuất Sông Hồng 9.

(ii) Các khoản vay Ngân hàng TMCP Quân đội – Chi nhánh Nam Định theo Hợp đồng cấp tín dụng mới nhất số 112464.23.775.2224835.TD ngày 1 tháng 2 năm 2023 có hạn mức tín dụng là 10 triệu USD (bao gồm toàn bộ giá trị hạn mức cho vay, hạn mức phát hành L/C, hạn mức bảo lãnh và hạn mức chiết khấu). Mục đích vay là bổ sung vốn lưu động phục vụ sản xuất, gia công hàng dệt may xuất khẩu. Đây là các khoản vay tín chấp, chịu lãi suất 3,3%/năm.

(iii) Các khoản vay Ngân hàng TMCP Ngoại thương Việt Nam – Chi nhánh Nam Định theo Hợp đồng cấp tín dụng hạn mức mới nhất số 01/2023/VCB.NDI/8653913/CTD ngày 4 tháng 1 năm 2023 có hạn mức tín dụng là 600 tỷ VNĐ. Với mục đích sử dụng vốn vay để bổ sung vốn lưu động phục vụ hoạt động sản xuất kinh doanh. Thời hạn sử dụng hạn mức không vượt quá 12 tháng kể từ ngày cấp hạn mức tín dụng, tức ngày 30 tháng 12 năm 2023. Các khoản vay này giải ngân bằng USD và chịu lãi suất 3,2%/năm đến 3,5%/năm. Biện pháp đảm bảo được quy định tại Điều 4 Hợp đồng Cấp tín dụng, gồm: Quyền sử dụng đất khu vực Sông Hồng 8 tại khu công nghiệp Mỹ Trung, Mỹ Lộc, Nam Định; tài sản gắn liền với đất khu vực Sông Hồng 8; máy móc thiết bị khu vực Sông Hồng 8; hợp đồng tiền gửi 35 tỷ VNĐ (Thuyết minh 6); hàng tồn kho luân chuyển tại Sông Hồng 7, Sông Hồng 8; tài sản gắn liền với đất nhà máy Sông Hồng 7, xã Hải Phương, huyện Hải Hậu, Nam Định; tài sản gắn liền với đất nhà máy Sông Hồng 4, Xuân Trường, Nam Định; Quyền sử dụng đất tại số 228 Trần Hưng Đạo, phường Trần Hưng Đạo, thành phố Nam Định.

24. Nguồn vốn chủ sở hữu

	Vốn góp của chủ sở hữu VND	Quý đầu tư phát triển VND	Quý khác thuộc vốn chủ sở hữu VND	Nguồn vốn đầu tư XDCB VND	Lợi nhuận sau thuế chưa phân phối VND	Tổng VND
Số dư, 1 tháng 1 năm 2022	500.094.000.000	183.792.535.504	1.972.416.636	71.000.000	737.777.054.830	1.423.707.006.970
Lãi trong năm nay	-	-	-	-	99.696.883.307	99.696.883.307
Các khoản khác	-	-	-	-	(81.083.127)	(81.083.127)
Số dư ngày 31 tháng 3 năm 2022	500.094.000.000	183.792.535.504	1.972.416.636	71.000.000	837.392.855.010	1.523.322.807.150
Số dư ngày 1 tháng 1 năm 2023	750.141.000.000	183.792.535.504	1.972.416.636	71.000.000	710.314.185.112	1.646.291.137.252
Lãi trong kỳ này	-	-	-	-	45.739.533.011	45.739.533.011
Trích quỹ khen thưởng phúc lợi	-	-	-	-	(18.744.490.806)	(18.744.490.806)
Số dư ngày 31 tháng 3 năm 2023	750.141.000.000	183.792.535.504	1.972.416.636	71.000.000	737.309.227.317	1.673.286.179.457

25. Vốn góp chủ sở hữu

Chi tiết góp vốn của chủ sở hữu

	31 tháng 3 năm 2023		31 tháng 12 năm 2022	
	VNĐ	% Sở hữu	VNĐ	% Sở hữu
Ông Bùi Đức Thịnh	179.341.200.000	23,91%	179.341.200.000	23,91%
Ông Bùi Việt Quang	85.125.600.000	11,35%	85.125.600.000	11,35%
Bà Bùi Thu Hà	57.947.400.000	7,72%	57.947.400.000	7,72%
Bà Phạm Thị Sông Ngân	55.502.250.000	7,40%	55.502.250.000	7,40%
Công ty Cổ phần Chứng khoán FPT	95.920.700.000	12,79%	95.920.700.000	12,79%
Các cổ đông khác	276.303.850.000	36,83%	276.303.850.000	36,83%
	750.141.000.000	100%	750.141.000.000	100%

Các giao dịch về vốn với các chủ sở hữu và phân phối cổ tức, chia lợi nhuận

	31 tháng 3 năm 2023	31 tháng 12 năm 2022
	VNĐ	VNĐ
Vốn góp của chủ sở hữu		
Vốn góp đầu năm	750.141.000.000	500.094.000.000
Vốn góp tăng trong năm	-	250.047.000.000
Vốn góp cuối năm	750.141.000.000	750.141.000.000
Cổ tức, lợi nhuận đã chia	-	187.535.250.000

Cổ phiếu phát hành:

	31 tháng 3 năm 2023	31 tháng 12 năm 2022
	Số lượng cổ phiếu	Số lượng cổ phiếu
Số lượng cổ phiếu đăng ký phát hành	75.014.100	75.014.100
Số lượng cổ phiếu đã bán ra công chúng	75.014.100	75.014.100
- Cổ phiếu phổ thông	75.014.100	75.014.100
Số lượng cổ phiếu đang lưu hành	75.014.100	75.014.100
- Cổ phiếu phổ thông	75.014.100	75.014.100

Tất cả cổ phiếu phổ thông đều có mệnh giá là 10.000 VNĐ. Mỗi cổ phiếu phổ thông tương ứng cho một phiếu biểu quyết tại cuộc họp cổ đông của Công ty. Các cổ đông được nhận cổ tức theo công bố tại từng thời điểm. Tất cả các cổ phiếu phổ thông đều có thứ tự ưu tiên như nhau đối với tài sản còn lại của Công ty. Trong trường hợp các cổ phiếu được Công ty mua lại, tất cả các quyền sẽ bị tạm dừng cho đến khi chúng được phát hành lại.

26. Các khoản mục ngoài Bảng Cân đối kế toán

Tiền và các khoản tương đương tiền tại ngày 31 tháng 3 năm 2023 bao gồm các khoản gốc ngoại tệ khác VNĐ, như sau:

	31 tháng 3 năm 2023	31 tháng 12 năm 2022
Gốc ngoại tệ:		
- Đô la Mỹ ("USD")	3.426.930	6.301.530

27. Tổng doanh thu bán hàng và cung cấp dịch vụ

	Giai đoạn ba tháng kết thúc	Giai đoạn ba tháng kết thúc
	ngày 31 tháng 3 năm 2023	ngày 31 tháng 3 năm 2022
	VNĐ	VNĐ
Doanh thu bán hàng hóa	545.863.818.946	1.028.936.886.428
Doanh thu dịch vụ gia công	91.529.222.202	262.558.967.269
	637.393.041.148	1.291.495.853.697

28. Giá vốn hàng bán

	Giai đoạn ba tháng kết thúc ngày 31 tháng 3 năm 2023	Giai đoạn ba tháng kết thúc ngày 31 tháng 3 năm 2022
	VND	VND
Giá vốn của hàng hóa đã bán	464.857.901.897	881.037.209.590
Hoàn nhập chi phí dự phòng	(1.476.070.926)	(4.028.923.016)
Giá vốn hoạt động cung cấp dịch vụ	91.161.159.300	213.588.232.988
	554.542.990.271	1.090.596.519.562

29. Doanh thu hoạt động tài chính

	Giai đoạn ba tháng kết thúc ngày 31 tháng 3 năm 2023	Giai đoạn ba tháng kết thúc ngày 31 tháng 3 năm 2022
	VND	VND
Lãi tiền gửi	13.194.045.186	5.860.530.192
Lãi chênh lệch tỷ giá	7.772.782.227	11.334.563.098
	20.966.827.413	17.195.093.290

30. Chi phí tài chính

	Giai đoạn ba tháng kết thúc ngày 31 tháng 3 năm 2023	Giai đoạn ba tháng kết thúc ngày 31 tháng 3 năm 2022
	VND	VND
Lãi tiền vay	3.436.766.209	2.381.973.544
Lỗ chênh lệch tỷ giá	1.967.237.091	2.343.363.840
Chi phí tài chính khác	-	60.541.000
	5.404.003.300	4.785.878.384

31. Chi phí bán hàng

	Giai đoạn ba tháng kết thúc ngày 31 tháng 3 năm 2023	Giai đoạn ba tháng kết thúc ngày 31 tháng 3 năm 2022
	VND	VND
Chi phí nguyên vật liệu	678.627.514	786.494.292
Chi phí khấu hao	758.950.405	1.014.357.146
Chi phí nhân công	1.279.034.344	563.981.997
Chi phí dịch vụ mua ngoài	16.995.138.473	29.354.887.491
Các khoản chi phí bán hàng khác	303.488.048	3.934.506.239
	20.015.238.784	35.654.227.165

32. Chi phí quản lý doanh nghiệp

	Giai đoạn ba tháng kết thúc ngày 31 tháng 3 năm 2023	Giai đoạn ba tháng kết thúc ngày 31 tháng 3 năm 2022
	VND	VND
Chi phí nguyên vật liệu	533.415.548	354.360.034
Chi phí khấu hao	3.791.508.059	3.675.635.083
Chi phí nhân công	9.710.133.830	29.490.099.304
Chi phí dịch vụ mua ngoài	7.980.633.170	17.020.689.063
Các khoản chi phí khác	2.866.938.065	2.808.565.410
	24.882.628.672	53.349.348.894

33. Chi phí sản xuất và hoạt động theo yếu tố

	Giai đoạn ba tháng kết thúc ngày 31 tháng 3 năm 2023	Giai đoạn ba tháng kết thúc ngày 31 tháng 3 năm 2022
	VND	VND
Chi phí nguyên vật liệu	459.314.609.954	529.517.810.407
Chi phí nhân công	253.098.481.648	339.672.381.922
Chi phí khấu hao	29.009.591.392	28.883.644.037
Chi phí dịch vụ mua ngoài	55.317.138.734	107.253.507.714
Chi phí khác	6.842.691.653	12.981.685.910
	803.582.513.381	1.018.309.029.990

34. Thuế thu nhập doanh nghiệp

Công ty có nghĩa vụ nộp cho Nhà nước Thuế thu nhập doanh nghiệp ("TNDN") theo thuế suất phổ thông trên thu nhập chịu thuế.

Chi phí thuế TNDN trong năm được ước tính như sau:

	Giai đoạn ba tháng kết thúc ngày 31 tháng 3 năm 2023	Giai đoạn ba tháng kết thúc ngày 31 tháng 3 năm 2022
	VND	VND
Lợi nhuận kế toán trước thuế	57.174.416.264	124.621.104.135
Thu nhập tính thuế hiện hành ước tính	57.174.416.264	124.621.104.135
Thuế suất	20%	20%
Chi phí thuế thu nhập doanh nghiệp hiện hành	11.434.883.253	24.924.220.828

Việc tính thuế TNDN còn phụ thuộc vào việc kiểm tra và phê duyệt của cơ quan thuế.

Thuế hoãn lại không được ghi nhận trên bảng cân đối kế toán riêng giữa niên độ tại ngày 31 tháng 3 năm 2023 vì Công ty không phát sinh các khoản chênh lệch tạm thời đáng kể tại ngày 31 tháng 3 năm 2023.

35. Thuyết minh về các giao dịch không bằng tiền

	Giai đoạn ba tháng kết thúc ngày 31 tháng 3 năm 2023	Giai đoạn ba tháng kết thúc ngày 31 tháng 3 năm 2022
	VND	VND
Mua tài sản cố định chưa thanh toán	1.179.144.980	6.790.242.291

36. Giao dịch và số dư với các bên liên quan

Danh sách các bên liên quan của Công ty trong năm như sau:

STT	Tên tổ chức/cá nhân	Mối quan hệ liên quan với Công ty
1	Công ty TNHH May Mặc Sông Hồng	Công ty liên quan
2	Công ty Cổ phần May Sông Hồng – Nghĩa Hưng	Công ty con
3	Công ty Cổ phần May Sông Hồng – Xuân Trường	Công ty con
4	Ông Bùi Đức Thịnh	Chủ tịch HĐQT
5	Ông Bùi Việt Quang	Thành viên HĐQT/Tổng Giám đốc
6	Ông Nguyễn Mạnh Tường	Thành viên HĐQT/Phó Tổng Giám đốc
7	Bà Lê Hồng Yến	Thành viên HĐQT
8	Ông Bernard Szeto W.K	Thành viên HĐQT
9	Ông Đinh Tráng Thi	Thành viên HĐQT
10	Bà Nguyễn Thị Hạnh	Thành viên HĐQT
11	Bà Bùi Thu Hà	Thành viên HĐQT
12	Ông Trần Chí Dũng	Nguyên Phó Tổng Giám đốc

Trong kỳ, Công ty đã thực hiện giao dịch với các bên liên quan như sau:

Các bên có liên quan	Quan hệ	Bản chất giao dịch	Giai đoạn ba tháng kết thúc	Giai đoạn ba tháng kết thúc
			ngày 31 tháng 3 năm 2023	ngày 31 tháng 3 năm 2022
			VND	VND
Công ty TNHH May mặc Sông Hồng	Công ty liên quan	Mua nguyên vật liệu và chi phí dịch vụ	5.844.486.209	9.117.970.886
Công ty Cổ phần May Sông Hồng – Nghĩa Hưng	Công ty con	Trả hộ tiền lương công nhân viên Chi phí gia công Nhận lại tiền cho vay	460.359.700 44.547.071.022 -	870.406.390 25.528.966.812 4.450.000.000
Công ty Cổ phần May Sông Hồng – Xuân Trường	Công ty con	Thu tiền cho vay	5.000.000.000	-

Tại ngày 31 tháng 3 năm 2023, số dư với các bên liên quan như sau:

Các bên có liên quan	Quan hệ	Phải thu khác	Phải trả người bán	Phải trả khác	31 tháng 3 năm 2023	
					Cho vay dài hạn	Trả trước nhà cung cấp
		VND	VND	VND	VND	VND
Công ty TNHH May Mặc Sông Hồng	Công ty liên quan	3.463.817.964	-	361.921.002	-	-
Công ty Cổ phần May Sông Hồng – Xuân Trường	Công ty con	-	10.000.000	-	-	-
Công ty Cổ phần May Sông Hồng – Nghĩa Hưng	Công ty con	-	351.921.002	-	50.000.000.000	45.704.891.736
		3.463.817.964	361.921.002	361.921.002	50.000.000.000	45.704.891.736

Các bên có liên quan	Quan hệ	Phải thu khác	Phải trả người bán	Phải trả khác	31 tháng 12 năm 2022	
					Cho vay dài hạn	Trả trước nhà cung cấp
		VND	VND	VND	VND	VND
Công ty TNHH May Mặc Sông Hồng	Công ty liên quan	-	2.942.007.930	182.977.183	-	-
Công ty Cổ phần May Sông Hồng – Xuân Trường	Công ty con	-	16.404.315.321	108.438.698	50.000.000.000	-
Công ty Cổ phần May Sông Hồng – Nghĩa Hưng	Công ty con	5.010.000.000	-	-	-	-
		5.010.000.000	19.346.323.251	291.415.881	50.000.000.000	-

37. Thù lao của Ban Tổng Giám đốc

Trong kỳ, thù lao nhận được của thành viên Ban Tổng Giám đốc và các nhân viên chủ chốt như sau:

Họ và tên	Chức danh	Giai đoạn ba tháng kết thúc	Giai đoạn ba tháng kết thúc
		ngày 31 tháng 3 năm 2023	ngày 31 tháng 3 năm 2022
		VND	VND
Bùi Đức Thịnh	Chủ tịch HĐQT	291.421.803	281.753.619
Bùi Việt Quang	Tổng Giám đốc/Thành viên HĐQT	330.353.631	319.834.911
Lê Hồng Yên	Thành viên HĐQT	290.384.167	257.296.203
Nguyễn Mạnh Tường	Phó Tổng Giám đốc/Thành viên HĐQT	297.147.746	282.402.757
Trần Chí Dũng	Phó Tổng Giám đốc	-	55.230.946
		1.209.307.347	1.196.518.435

38. Cam kết

Thuê hoạt động

Tại ngày 31 tháng 3, Công ty cam kết theo các hợp đồng thuê hoạt động không được hủy ngang cho phí thuê đất như sau:

	31 tháng 3 năm 2023	31 tháng 12 năm 2022
	VNĐ	VNĐ
Trong năm tới	4.145.224.535	4.145.224.535
Từ 2 đến 5 năm	16.580.898.140	16.580.898.140
Sau 5 năm	83.135.477.331	84.171.783.465
	103.861.600.006	104.897.906.140

Cam kết góp vào công ty con

Theo Nghị quyết số 77/2022/NQ/HĐQT/MSH ngày 14 tháng 11 năm 2022, Hội đồng Quản trị đã thông qua kế hoạch góp vốn vào Công ty BSS Logistics Việt Nam ("Công ty BSS"). Theo đó, Công ty sẽ góp 4,08 tỷ VNĐ vào Công ty BSS để sở hữu 51% vốn điều lệ của Công ty BSS sau khi góp. Công ty BSS là một công ty thành lập ở Việt Nam hoạt động trong lĩnh vực dịch vụ vận tải và hỗ trợ khác liên quan đến vận tải. Tại ngày của báo cáo này, Công ty đang hoàn thiện các thủ tục cần thiết để thực hiện việc góp vốn nêu trên.


39. Sự kiện sau ngày lập báo cáo tài chính riêng


Không có sự kiện quan trọng nào phát sinh sau ngày báo cáo có ảnh hưởng tới tình hình tài chính riêng của Công ty được trình bày trong Bảng cân đối kế toán riêng giữa niên độ tại ngày 31 tháng 3 năm 2023 hoặc kết quả kinh doanh riêng và các luồng lưu chuyển tiền tệ riêng giữa niên độ cho giai đoạn ba tháng kết thúc cùng ngày.


40. Phê duyệt báo cáo tài chính riêng giữa niên độ

Báo cáo tài chính riêng giữa niên độ đã được Chủ tịch Hội đồng Quản trị và Ban Tổng Giám đốc phê duyệt để phát hành.

Nam Định, Việt Nam
Ngày 28 tháng 4 năm 2023


Bùi Đức Thịnh
Chủ tịch Hội đồng Quản trị


Vũ Thị Tuyết Mai
Kế toán trưởng


Vũ Thị Tuyết Mai
Người lập