

# TẬP ĐOÀN DẦU KHÍ QUỐC GIA VIỆT NAM TỔNG CÔNG TY CỔ PHẦN VẬN TẢI DẦU KHÍ

Tầng 2, Tòa nhà PVFCCo, 43 Mạc Đĩnh Chi, P. Đa Kao, Q.1, Tp. Hồ Chí Minh  
Tel: (84.28) 3911 1301 Fax: (84.28) 3911 1300 Website: <http://www.pvtrans.com>

**TỔNG CÔNG TY CỔ PHẦN VẬN TẢI DẦU KHÍ**  
(Thành lập tại nước Cộng hòa Xã hội Chủ nghĩa Việt Nam)

## **BÁO CÁO TÀI CHÍNH RIÊNG**

**Cho giai đoạn Quý 1 năm 2023  
và 3 tháng kết thúc ngày 31 tháng 3 năm 2023**



**MỤC LỤC**

<b><u>NỘI DUNG</u></b>	<b><u>TRANG</u></b>
BẢNG CÂN ĐỐI KẾ TOÁN RIÊNG	1 - 2
BÁO CÁO KẾT QUẢ HOẠT ĐỘNG KINH DOANH RIÊNG	3
BÁO CÁO LƯU CHUYỂN TIỀN TỆ RIÊNG	4
THUYẾT MINH BÁO CÁO TÀI CHÍNH RIÊNG	5 - 32

**TỔNG CÔNG TY CỔ PHẦN VẬN TẢI DẦU KHÍ**

Tầng 2, Tòa nhà PVFCCo  
43 Mạc Đĩnh Chi, Phường Đakao, Quận 1  
Thành phố Hồ Chí Minh, CHXHCN Việt Nam

**MẪU SỐ B 01-DN**

Ban hành theo Thông tư số 200/2014/TT-BTC  
ngày 22 tháng 12 năm 2014 của Bộ Tài chính

**BẢNG CÂN ĐỐI KẾ TOÁN RIÊNG**

Tại ngày 31 tháng 3 năm 2023

TÀI SẢN	Mã số	Thuyết minh	Đơn vị: VND	
			31/03/2023	31/12/2022
<b>A. TÀI SẢN NGẮN HẠN</b>	<b>100</b>		<b>3.017.230.484.125</b>	<b>2.946.844.756.008</b>
<b>I. Tiền và các khoản tương đương tiền</b>	<b>110</b>	<b>4</b>	<b>568.936.573.828</b>	<b>601.953.428.217</b>
1. Tiền	111		72.936.573.828	59.953.428.217
2. Các khoản tương đương tiền	112		496.000.000.000	542.000.000.000
<b>II. Đầu tư tài chính ngắn hạn</b>	<b>120</b>		<b>1.617.112.160.000</b>	<b>1.665.300.000.000</b>
1. Đầu tư nắm giữ đến ngày đáo hạn	123	5	1.617.112.160.000	1.665.300.000.000
<b>III. Các khoản phải thu ngắn hạn</b>	<b>130</b>		<b>770.948.689.237</b>	<b>599.740.221.185</b>
1. Phải thu ngắn hạn của khách hàng	131	6	641.323.563.796	486.439.867.862
2. Trả trước cho người bán ngắn hạn	132		7.315.837.736	1.441.563.547
3. Phải thu ngắn hạn khác	136	7	124.891.834.202	114.941.336.273
4. Dự phòng phải thu ngắn hạn khó đòi	137	8	(2.582.546.497)	(3.082.546.497)
<b>IV. Hàng tồn kho</b>	<b>140</b>	<b>9</b>	<b>41.761.794.690</b>	<b>65.186.247.626</b>
1. Hàng tồn kho	141		41.761.794.690	65.186.247.626
<b>V. Tài sản ngắn hạn khác</b>	<b>150</b>		<b>18.471.266.370</b>	<b>14.664.858.980</b>
1. Chi phí trả trước ngắn hạn	151	13	18.471.266.370	14.664.858.980
<b>B. TÀI SẢN DÀI HẠN</b>	<b>200</b>		<b>4.357.538.617.642</b>	<b>4.392.105.590.826</b>
<b>I. Các khoản phải thu dài hạn</b>	<b>210</b>		<b>74.036.068.760</b>	<b>107.981.459.728</b>
1. Phải thu dài hạn khác	216	7	74.036.068.760	107.981.459.728
<b>II. Tài sản cố định</b>	<b>220</b>		<b>1.848.550.720.476</b>	<b>1.902.825.758.588</b>
1. Tài sản cố định hữu hình	221	10	1.848.550.720.476	1.902.825.758.588
- Nguyên giá	222		2.988.250.706.209	2.988.026.703.026
- Giá trị hao mòn lũy kế	223		(1.139.699.985.733)	(1.085.200.944.438)
- Nguyên giá	228		5.706.839.487	5.706.839.487
- Giá trị hao mòn lũy kế	229		(5.706.839.487)	(5.706.839.487)
<b>III. Tài sản dở dang dài hạn</b>	<b>240</b>		<b>56.279.463.224</b>	<b>16.007.526.686</b>
1. Chi phí xây dựng cơ bản dở dang	242		56.279.463.224	16.007.526.686
<b>IV. Đầu tư tài chính dài hạn</b>	<b>250</b>	<b>12</b>	<b>2.315.443.507.200</b>	<b>2.304.465.531.725</b>
1. Đầu tư vào công ty con	251		2.222.010.485.616	2.221.549.949.850
2. Đầu tư vào công ty liên doanh, liên kết	252		97.000.000.000	97.000.000.000
3. Đầu tư góp vốn vào đơn vị khác	253		45.937.767.300	45.937.767.300
4. Dự phòng đầu tư tài chính dài hạn	254		(49.504.745.716)	(60.022.185.425)
<b>V. Tài sản dài hạn khác</b>	<b>260</b>		<b>63.228.857.982</b>	<b>60.825.314.099</b>
1. Chi phí trả trước dài hạn	261	13	16.743.028.981	17.814.162.989
2. Tài sản thuế thu nhập hoãn lại	262	14	46.485.829.001	43.011.151.110
<b>TỔNG CỘNG TÀI SẢN (270=100+200)</b>	<b>270</b>		<b>7.374.769.101.767</b>	<b>7.338.950.346.834</b>

Các thuyết minh kèm theo là một bộ phận hợp thành của báo cáo tài chính riêng này



**TỔNG CÔNG TY CỔ PHẦN VẬN TẢI DẦU KHÍ**

Tầng 2, Tòa nhà PVFCCo  
43 Mạc Đĩnh Chi, Phường Đakao, Quận 1  
Thành phố Hồ Chí Minh, CHXHCN Việt Nam

**MẪU SỐ B 01-DN**

Ban hành theo Thông tư số 200/2014/TT-BTC  
ngày 22 tháng 12 năm 2014 của Bộ Tài chính

**BẢNG CÂN ĐỐI KẾ TOÁN RIÊNG (Tiếp theo)**

Tại ngày 31 tháng 3 năm 2023

NGUỒN VỐN	Mã số	Thuyết minh	Đơn vị tính: VND	
			31/03/2023	31/12/2022
<b>C. NỢ PHẢI TRẢ</b>	<b>300</b>		<b>2.373.294.885.135</b>	<b>2.427.134.087.102</b>
<b>I. Nợ ngắn hạn</b>	<b>310</b>		<b>1.263.543.395.053</b>	<b>1.276.361.005.227</b>
1. Phải trả người bán ngắn hạn	311	15	374.703.765.262	326.550.371.506
2. Người mua trả tiền trước ngắn hạn	312		1.098.109.345	117.110.362
3. Thuế và các khoản phải nộp Nhà nước	313	16	29.756.114.170	28.356.815.845
4. Phải trả người lao động	314		116.942.261.027	153.931.522.049
5. Chi phí phải trả ngắn hạn	315	17	159.275.707.930	153.302.687.529
6. Doanh thu chưa thực hiện ngắn hạn	318		10.297.859.732	11.110.748.186
7. Phải trả ngắn hạn khác	319	18	75.395.490.769	110.292.930.276
8. Vay và nợ thuê tài chính ngắn hạn	320	19	269.317.208.313	269.932.736.913
9. Dự phòng phải trả ngắn hạn	321	20	120.193.698.030	110.670.670.030
10. Quỹ khen thưởng, phúc lợi	322		106.563.180.475	112.095.412.531
<b>II. Nợ dài hạn</b>	<b>330</b>		<b>1.109.751.490.082</b>	<b>1.150.773.081.875</b>
1. Doanh thu chưa thực hiện dài hạn	336		14.232.471.255	14.232.471.255
2. Phải trả dài hạn khác	337	18	418.803.033.600	418.803.033.600
3. Vay và nợ thuê tài chính dài hạn	338	19	605.799.085.227	666.792.977.020
4. Dự phòng phải trả dài hạn	342	20	70.916.900.000	50.944.600.000
<b>D. VỐN CHỦ SỞ HỮU</b>	<b>400</b>		<b>5.001.474.216.632</b>	<b>4.911.816.259.732</b>
<b>I. Vốn chủ sở hữu</b>	<b>410</b>	<b>21</b>	<b>5.001.474.216.632</b>	<b>4.911.816.259.732</b>
1. Vốn góp của chủ sở hữu	411		3.236.512.460.000	3.236.512.460.000
- Cổ phiếu phổ thông có quyền biểu quyết	411a		3.236.512.460.000	3.236.512.460.000
2. Quỹ đầu tư phát triển	418		726.165.882.833	726.165.882.833
3. Quỹ khác thuộc vốn chủ sở hữu	420		44.843.396.730	44.843.396.730
4. Lợi nhuận sau thuế chưa phân phối	421		993.952.477.069	904.294.520.169
- Lợi nhuận sau thuế chưa phân phối lũy kế đến cuối năm trước	421a		904.294.520.169	381.961.355.640
- Lợi nhuận sau thuế chưa phân phối năm nay	421b		89.657.956.900	522.333.164.529
<b>TỔNG CỘNG NGUỒN VỐN</b> (440=300+400)	<b>440</b>		<b>7.374.769.101.767</b>	<b>7.338.950.346.834</b>



Nguyễn Phạm Quang  
Người lập biểu



Đỗ Đức Hùng  
Kế toán trưởng




Nguyễn Duyên Hiếu  
Tổng Giám đốc  
Ngày 26 tháng 4 năm 2023

Các thuyết minh kèm theo là một bộ phận hợp thành của báo cáo tài chính riêng này



**TỔNG CÔNG TY CỔ PHẦN VẬN TẢI DẦU KHÍ**

Tầng 2, Tòa nhà PVFCCo  
43 Mạc Đĩnh Chi, Phường Đakao, Quận 1  
Thành phố Hồ Chí Minh, CHXHCN Việt Nam

**MÃ SỐ B 02-DN**

Ban hành theo Thông tư số 200/2014/TT-BTC  
ngày 22 tháng 12 năm 2014 của Bộ Tài chính

**BÁO CÁO KẾT QUẢ HOẠT ĐỘNG KINH DOANH RIÊNG***Quý 1 năm 2023**(Từ ngày 01 tháng 01 năm 2023 đến ngày 31 tháng 3 năm 2023)*

Đơn vị: VND

CHỈ TIÊU	Mã số	Thuyết minh	Quý 1		Lũy kế đầu năm đến kỳ báo cáo	
			Năm nay	Năm trước	Năm nay	Năm trước
1. Doanh thu bán hàng và cung cấp dịch vụ	01		666.443.504.598	717.798.993.495	666.443.504.598	717.798.993.495
2. <b>Doanh thu thuần về bán hàng và cung cấp dịch vụ (10=01)</b>	10	24	<b>666.443.504.598</b>	<b>717.798.993.495</b>	<b>666.443.504.598</b>	<b>717.798.993.495</b>
3. Giá vốn hàng bán và cung cấp dịch vụ	11	25	599.561.102.312	603.771.981.932	599.561.102.312	603.771.981.932
4. <b>Lợi nhuận gộp về bán hàng và cung cấp dịch vụ (20=10-11)</b>	20		<b>66.882.402.286</b>	<b>114.027.011.563</b>	<b>66.882.402.286</b>	<b>114.027.011.563</b>
5. Doanh thu hoạt động tài chính	21	27	44.511.901.104	19.500.603.512	44.511.901.104	19.500.603.512
6. Chi phí tài chính	22	28	8.760.868.706	12.172.776.218	8.760.868.706	12.172.776.218
- Trong đó: Chi phí lãi vay	23		13.453.015.565	14.340.917.801	13.453.015.565	14.340.917.801
7. Chi phí quản lý doanh nghiệp	26	29	104.904.872	1.000.693.877	104.904.872	1.000.693.877
8. <b>Lợi nhuận thuần từ hoạt động kinh doanh (30=20+(21-22)-26)</b>	30		<b>102.528.529.812</b>	<b>120.354.144.980</b>	<b>102.528.529.812</b>	<b>120.354.144.980</b>
9. Thu nhập khác	31		13.675.923.742	3.321.633.212	13.675.923.742	3.321.633.212
10. Chi phí khác	32		2.264.031.788	910.948.771	2.264.031.788	910.948.771
11. <b>Lợi nhuận khác (40=31-32)</b>	40		<b>11.411.891.954</b>	<b>2.410.684.441</b>	<b>11.411.891.954</b>	<b>2.410.684.441</b>
12. <b>Tổng lợi nhuận kế toán trước thuế (50=30+40)</b>	50		<b>113.940.421.766</b>	<b>122.764.829.421</b>	<b>113.940.421.766</b>	<b>122.764.829.421</b>
13. Chi phí thuế thu nhập doanh nghiệp hiện hành	51	30	27.757.142.757	24.552.965.884	27.757.142.757	24.552.965.884
14. Thu nhập thuế thu nhập doanh nghiệp hoãn lại	52	14	(3.474.677.891)	-	(3.474.677.891)	-
15. <b>Lợi nhuận sau thuế thu nhập doanh nghiệp (60=50-51-52)</b>	60		<b>89.657.956.900</b>	<b>98.211.863.537</b>	<b>89.657.956.900</b>	<b>98.211.863.537</b>



Nguyễn Phạm Quang  
Người lập biểu



Đỗ Đức Hùng  
Kế toán trưởng



Nguyễn Duyên Hiếu  
Tổng Giám đốc  
Ngày 26 tháng 4 năm 2023

**TỔNG CÔNG TY CỔ PHẦN VẬN TẢI DẦU KHÍ**

Tầng 2, Tòa nhà PVFCCo  
43 Mạc Đĩnh Chi, Phường Đakao, Quận 1  
Thành phố Hồ Chí Minh, CHXHCN Việt Nam

**MẪU SỐ B 03-DN**

Ban hành theo Thông tư số 200/2014/TT-BTC  
ngày 22 tháng 12 năm 2014 của Bộ Tài chính


**BÁO CÁO LƯU CHUYỂN TIỀN TỆ RIÊNG**


Quý 1 năm 2023


(Từ ngày 01 tháng 01 năm 2023 đến ngày 31 tháng 3 năm 2023)

Đơn vị: VND

CHỈ TIÊU	Mã số	Quý 1	
		Năm nay	Năm trước
<b>I. LƯU CHUYỂN TIỀN TỪ HOẠT ĐỘNG KINH DOANH</b>			
1. Lợi nhuận trước thuế	01	113.940.421.766	122.764.829.421
2. Điều chỉnh cho các khoản:			
Khấu hao tài sản cố định	02	54.499.041.295	54.293.305.739
Các khoản dự phòng	03	19.675.677.291	(1.552.534.177)
Lãi chênh lệch tỷ giá hối đoái do đánh giá lại các khoản mục tiền tệ có gốc ngoại tệ	04	(2.157.237.669)	(1.164.187.535)
Lãi từ hoạt động đầu tư	05	(42.315.025.473)	(22.275.120.736)
Chi phí lãi vay	06	13.453.015.565	14.340.917.801
Các khoản điều chỉnh khác	07	5.816.708.800	
3. Lợi nhuận từ hoạt động kinh doanh trước thay đổi vốn lưu động	08	162.912.601.575	166.407.210.513
Tăng các khoản phải thu	09	(130.694.283.410)	(69.562.998.112)
Giảm hàng tồn kho	10	23.424.452.936	727.721.029
(Giảm)/tăng các khoản phải trả	11	(31.666.051.635)	34.861.101.768
(Tăng)/giảm chi phí trả trước	12	(2.735.273.382)	3.128.222.193
Tiền lãi vay đã trả	14	(9.484.456.583)	(4.976.852.159)
Thuế thu nhập doanh nghiệp đã nộp	15	(22.323.283.875)	(30.583.427.174)
Tiền chi khác cho hoạt động kinh doanh	17	(5.532.232.056)	(163.035.617)
<b>Lưu chuyển tiền thuần từ hoạt động kinh doanh</b>	<b>20</b>	<b>(16.098.526.430)</b>	<b>99.837.942.441</b>
<b>II. LƯU CHUYỂN TIỀN TỪ HOẠT ĐỘNG ĐẦU TƯ</b>			
1. Tiền chi mua sắm, xây dựng tài sản cố định	21	(40.495.939.721)	-
2. Tiền chi cho vay, mua công cụ nợ của đơn vị khác	23	(761.812.160.000)	(885.900.000.000)
3. Tiền thu hồi cho vay, bán lại công cụ nợ của đơn vị khác	24	810.000.000.000	885.000.000.000
4. Tiền chi đầu tư góp vốn vào đơn vị khác	25	(460.535.766)	-
5. Thu lãi tiền gửi và cổ tức được chia	27	35.246.231.799	23.235.518.279
<b>Lưu chuyển tiền thuần từ hoạt động đầu tư</b>	<b>30</b>	<b>42.477.596.312</b>	<b>22.335.518.279</b>
<b>III. LƯU CHUYỂN TIỀN TỪ HOẠT ĐỘNG TÀI CHÍNH</b>			
1. Tiền trả nợ gốc vay	34	(59.745.754.093)	(25.193.884.925)
2. Cổ tức đã trả cho cổ đông	36	(4.479.200)	(269.945.000)
<b>Lưu chuyển tiền thuần từ hoạt động tài chính</b>	<b>40</b>	<b>(59.750.233.293)</b>	<b>(25.463.829.925)</b>
<b>Lưu chuyển tiền thuần trong kỳ (50=20+30+40)</b>	<b>50</b>	<b>(33.371.163.411)</b>	<b>96.709.630.795</b>
<b>Tiền và tương đương tiền đầu kỳ</b>	<b>60</b>	<b>601.953.428.217</b>	<b>274.769.924.230</b>
Ảnh hưởng của thay đổi tỷ giá hối đoái quy đổi ngoại tệ	61	354.309.022	-
<b>Tiền và tương đương tiền cuối kỳ (70=50+60+61)</b>	<b>70</b>	<b>568.936.573.828</b>	<b>371.479.555.025</b>

  
Nguyễn Phạm Quang  
Người lập biểu

  
Đỗ Đức Hùng  
Kế toán trưởng

  
Nguyễn Duyên Hiếu  
Tổng Giám đốc  
Ngày 26 tháng 4 năm 2023

Các thuyết minh kèm theo là một bộ phận hợp thành của báo cáo tài chính riêng này



**THUYẾT MINH BÁO CÁO TÀI CHÍNH RIÊNG**

*Các thuyết minh này là một bộ phận hợp thành và cần được đọc đồng thời với báo cáo tài chính riêng kèm theo*

**1. THÔNG TIN KHÁI QUÁT****Hình thức sở hữu vốn**

Tổng Công ty Cổ phần Vận tải Dầu khí (gọi tắt là “Tổng Công ty”) hoạt động theo Giấy chứng nhận đăng ký kinh doanh số 0302743192 do Sở Kế hoạch và Đầu tư Thành phố Hồ Chí Minh cấp và sửa đổi lần thứ 15 ngày 21 tháng 6 năm 2021. Giấy chứng nhận đăng ký doanh nghiệp này thay thế cho Giấy chứng nhận đăng ký kinh doanh số 4103006624 do Sở Kế hoạch và Đầu tư Thành phố Hồ Chí Minh cấp ngày 07 tháng 5 năm 2007. Tổng Công ty chính thức niêm yết trên Sở giao dịch Chứng khoán Thành phố Hồ Chí Minh ngày 10 tháng 12 năm 2007, với mã chứng khoán là PVT.

Tổng số nhân viên của Tổng Công ty tại ngày 31 tháng 3 năm 2023 là 915 người (tại ngày 31 tháng 12 năm 2022: 921 người).

**Hoạt động chính**

Hoạt động chính của Tổng Công ty là kinh doanh vận tải dầu thô, dầu sản phẩm, hóa chất, hàng khô và các sản phẩm khí, cung ứng dịch vụ hàng hải, sửa chữa tàu biển và phương tiện nội, thuê và cho thuê tàu biển, phương tiện vận tải khác.

**Chu kỳ sản xuất, kinh doanh thông thường**

Chu kỳ sản xuất, kinh doanh thông thường của Tổng Công ty được thực hiện trong thời gian không quá 12 tháng.

**Cấu trúc doanh nghiệp**Công ty con:

- Công ty Cổ phần Vận tải Sản phẩm khí Quốc tế
- Công ty Cổ phần Vận tải Dầu khí Hà Nội
- Công ty Cổ phần Hàng hải Thăng Long
- Công ty Cổ phần Vận tải Dầu khí Quảng Ngãi
- Công ty Cổ phần Vận tải Dầu khí Đông Dương
- Công ty Cổ phần Vận tải và Tiếp vận Phương Đông Việt (trước đây tên là “Công ty Cổ phần Vận tải Dầu Phương Đông Việt”)
- Công ty Cổ phần Vận tải Dầu khí Thái Bình Dương
- Công ty Cổ phần Vận tải Xăng dầu Phương Nam
- Công ty Cổ phần Vận tải Nhật Việt

Công ty liên doanh, liên kết:

- Công ty Cổ phần Dịch vụ Khai thác Dầu khí PTSC

Chi nhánh:

- Chi nhánh Tổng công ty Cổ phần Vận tải Dầu khí
- Chi nhánh Tổng công ty Cổ phần Vận tải Dầu khí - Công ty Dịch vụ Hàng hải Dầu khí

**Thuyết minh về khả năng so sánh thông tin trên báo cáo tài chính riêng**

Số liệu so sánh trên bảng cân đối kế toán riêng là số liệu của báo cáo tài chính riêng cho năm tài chính kết thúc ngày 31 tháng 12 năm 2022 đã được kiểm toán và số liệu so sánh trên báo cáo kết quả hoạt động kinh doanh riêng và báo cáo lưu chuyển tiền tệ riêng là số liệu của báo cáo tài chính riêng Quý 1 năm 2022 từ ngày 01 tháng 01 năm 2022 đến ngày 31 tháng 3 năm 2022.



## **2. CƠ SỞ LẬP BÁO CÁO TÀI CHÍNH RIÊNG VÀ NĂM TÀI CHÍNH**

### **Cơ sở lập báo cáo tài chính riêng**

Báo cáo tài chính riêng kèm theo được trình bày bằng Đồng Việt Nam (“VND”), theo nguyên tắc giá gốc và phù hợp với chuẩn mực kế toán, chế độ kế toán doanh nghiệp Việt Nam và các quy định pháp lý có liên quan đến việc lập và trình bày báo cáo tài chính riêng.

Báo cáo tài chính riêng này được lập để trình bày tình hình tài chính riêng tại ngày 31 tháng 3 năm 2023, cũng như kết quả hoạt động kinh doanh riêng và tình hình lưu chuyển tiền tệ riêng kỳ hoạt động từ ngày 01 tháng 01 năm 2023 đến ngày 31 tháng 3 năm 2023 của Tổng Công ty. Vì thế, Tổng Công ty không thực hiện hợp nhất các khoản đầu tư vào công ty con và công ty liên kết trong báo cáo tài chính riêng này. Chính sách kế toán đối với khoản đầu tư của Tổng Công ty được trình bày chi tiết trong Thuyết minh số 3 dưới đây.

Báo cáo tài chính riêng kèm theo không nhằm phản ánh tình hình tài chính riêng, kết quả hoạt động kinh doanh riêng và tình hình lưu chuyển tiền tệ riêng theo các nguyên tắc và thông lệ kế toán được chấp nhận chung tại các nước khác ngoài Việt Nam.

### **Năm tài chính/Kỳ hoạt động**

Năm tài chính của Tổng Công ty bắt đầu từ ngày 01 tháng 01 và kết thúc vào ngày 31 tháng 12. Báo cáo tài chính riêng này của Tổng Công ty được lập cho kỳ hoạt động từ ngày 01 tháng 01 đến ngày 31 tháng 3 hàng năm.

## **3. TÓM TẮT CÁC CHÍNH SÁCH KẾ TOÁN CHỦ YẾU**

Sau đây là các chính sách kế toán chủ yếu được Tổng Công ty áp dụng trong việc lập báo cáo tài chính riêng:

### **Ước tính kế toán**

Việc lập báo cáo tài chính riêng tuân thủ theo chuẩn mực kế toán, chế độ kế toán doanh nghiệp Việt Nam và các quy định pháp lý có liên quan đến việc lập và trình bày báo cáo tài chính yêu cầu Ban Tổng Giám đốc phải có những ước tính và giả định ảnh hưởng đến số liệu báo cáo về công nợ, tài sản và việc trình bày các khoản công nợ và tài sản tiềm tàng tại ngày lập báo cáo tài chính riêng cũng như các số liệu báo cáo về doanh thu và chi phí trong suốt năm tài chính. Mặc dù các ước tính kế toán được lập bằng tất cả sự hiểu biết của Ban Tổng Giám đốc, số thực tế phát sinh có thể khác với các ước tính, giả định đặt ra.

### **Công cụ tài chính**

#### ***Ghi nhận ban đầu***

*Tài sản tài chính:* Tại ngày ghi nhận ban đầu, tài sản tài chính được ghi nhận theo giá gốc cộng các chi phí giao dịch có liên quan trực tiếp đến việc mua sắm tài sản tài chính đó. Tài sản tài chính của Tổng Công ty bao gồm tiền và các khoản tương đương tiền, các khoản phải thu khách hàng và phải thu khác, các khoản đầu tư tài chính (không bao gồm khoản đầu tư vào công ty con và công ty liên kết).

*Công nợ tài chính:* Tại ngày ghi nhận ban đầu, công nợ tài chính được ghi nhận theo giá gốc cộng các chi phí giao dịch có liên quan trực tiếp đến việc phát hành công nợ tài chính đó. Công nợ tài chính của Tổng Công ty bao gồm các khoản phải trả người bán, phải trả khác, các khoản chi phí phải trả và các khoản vay.

#### ***Đánh giá lại sau lần ghi nhận ban đầu***

Hiện tại, chưa có quy định về đánh giá lại công cụ tài chính sau ghi nhận ban đầu.

### **Tiền và các khoản tương đương tiền**

Tiền và các khoản tương đương tiền bao gồm tiền mặt tại quỹ, các khoản tiền gửi không kỳ hạn, tiền đang chuyển, các khoản đầu tư ngắn hạn (không quá 3 tháng), có khả năng thanh khoản cao, dễ dàng chuyển đổi thành tiền và ít rủi ro liên quan đến việc biến động giá trị.

### **Các khoản đầu tư tài chính**

#### ***Các khoản đầu tư nắm giữ đến ngày đáo hạn***

Các khoản đầu tư nắm giữ đến ngày đáo hạn bao gồm các khoản đầu tư mà Tổng Công ty có ý định và khả năng giữ đến ngày đáo hạn. Các khoản đầu tư nắm giữ đến ngày đáo hạn là các khoản tiền gửi ngân hàng có kỳ hạn nắm giữ đến ngày đáo hạn với mục đích thu lãi hàng kỳ.

#### ***Đầu tư vào công ty con***

Công ty con là các công ty do Tổng Công ty kiểm soát. Việc kiểm soát đạt được khi Tổng Công ty có khả năng kiểm soát các chính sách tài chính và hoạt động của các công ty nhận đầu tư nhằm thu được lợi ích từ hoạt động của các công ty này.

#### ***Đầu tư vào công ty liên kết***

Công ty liên kết là một công ty mà Tổng Công ty có ảnh hưởng đáng kể nhưng không phải là công ty con hay công ty liên doanh của Tổng Công ty. Ảnh hưởng đáng kể thể hiện ở quyền tham gia vào việc đưa ra các quyết định về chính sách tài chính và hoạt động của bên nhận đầu tư nhưng không có ảnh hưởng về mặt kiểm soát hoặc đồng kiểm soát những chính sách này.

#### ***Đầu tư vào công cụ vốn của đơn vị khác***

Đầu tư vào công cụ vốn của đơn vị khác phản ánh các khoản đầu tư công cụ vốn nhưng Tổng Công ty không có quyền kiểm soát, đồng kiểm soát hoặc có ảnh hưởng đáng kể đối với bên được đầu tư.

Khoản đầu tư vào công cụ vốn các đơn vị khác được phản ánh theo nguyên giá trừ các khoản dự phòng giảm giá đầu tư.

#### ***Dự phòng giảm giá đầu tư tài chính***

Tổng Công ty ghi nhận ban đầu khoản đầu tư tài chính theo giá gốc. Tổng Công ty hạch toán vào thu nhập trên Báo cáo kết quả hoạt động kinh doanh riêng khoản được chia từ lợi nhuận thuần lũy kế của bên nhận đầu tư phát sinh sau ngày đầu tư. Các khoản khác mà Tổng Công ty nhận được ngoài lợi nhuận được chia được coi là phần thu hồi các khoản đầu tư và được ghi nhận là khoản giảm trừ giá gốc đầu tư.

Các khoản đầu tư tài chính được trình bày trong Bảng cân đối kế toán riêng theo giá gốc trừ đi các khoản dự phòng giảm giá (nếu có). Dự phòng giảm giá của các khoản đầu tư được thực hiện khi có bằng chứng chắc chắn cho thấy có sự suy giảm giá trị của các khoản đầu tư này tại ngày kết thúc niên độ kế toán.

### **Nợ phải thu**

Nợ phải thu là số tiền có thể thu hồi của khách hàng hoặc các đối tượng khác. Nợ phải thu được trình bày theo giá trị ghi sổ trừ đi các khoản dự phòng phải thu khó đòi.

Dự phòng phải thu khó đòi được trích lập cho những khoản nợ phải thu đã quá hạn thanh toán từ sáu tháng trở lên, hoặc các khoản nợ phải thu mà người nợ khó có khả năng thanh toán do bị thanh lý, phá sản hay các khó khăn tương tự.

### **Hàng tồn kho**

Hàng tồn kho được xác định trên cơ sở giá thấp hơn giữa giá gốc và giá trị thuần có thể thực hiện được. Giá gốc hàng tồn kho bao gồm chi phí mua và các chi phí khác có liên quan trực tiếp đến việc mua hàng tồn kho để có được hàng tồn kho ở địa điểm và trạng thái hiện tại. Giá gốc của hàng tồn kho được xác định theo phương pháp nhập trước xuất trước. Giá trị thuần có thể thực hiện được được xác định bằng giá bán ước tính trừ các chi phí ước tính để hoàn thành sản phẩm cùng chi phí tiếp thị, bán hàng và phân phối phát sinh.



Dự phòng giảm giá hàng tồn kho của Tổng Công ty được trích lập theo các quy định kế toán hiện hành. Theo đó, Tổng Công ty được phép trích lập dự phòng giảm giá hàng tồn kho lỗi thời, hỏng, kém phẩm chất và trong trường hợp giá gốc của hàng tồn kho cao hơn giá trị thuần có thể thực hiện được tại ngày kết thúc niên độ kế toán.

#### **Tài sản cố định hữu hình và khấu hao**

Tài sản cố định hữu hình được trình bày theo nguyên giá trừ giá trị hao mòn lũy kế.

Nguyên giá tài sản cố định hình thành do mua sắm bao gồm giá mua và toàn bộ các chi phí khác liên quan trực tiếp đến việc đưa tài sản vào trạng thái sẵn sàng sử dụng. Đối với tài sản cố định hình thành do đầu tư xây dựng cơ bản theo phương thức giao thầu hoặc tự xây dựng và sản xuất, nguyên giá là giá quyết toán công trình xây dựng theo quy chế quản lý đầu tư và xây dựng hiện hành, các chi phí khác có liên quan trực tiếp và lệ phí trước bạ (nếu có). Trường hợp dự án đã hoàn thành và đưa vào sử dụng nhưng quyết toán chưa được phê duyệt, nguyên giá tài sản cố định được ghi nhận theo giá tạm tính trên cơ sở chi phí thực tế đã bỏ ra để có được tài sản cố định. Nguyên giá tạm tính sẽ được điều chỉnh theo giá quyết toán được các cơ quan có thẩm quyền phê duyệt.

Tài sản cố định hữu hình được khấu hao theo phương pháp đường thẳng dựa trên thời gian hữu dụng ước tính như sau:

	Số năm
Phương tiện vận tải	6 - 20
Thiết bị văn phòng	3 - 5

Các khoản lãi, lỗ phát sinh khi thanh lý, bán tài sản là chênh lệch giữa thu nhập từ thanh lý và giá trị còn lại của tài sản và được ghi nhận vào Báo cáo kết quả hoạt động kinh doanh riêng.

#### **Chi phí xây dựng cơ bản dở dang**

Các tài sản đang trong quá trình xây dựng phục vụ mục đích sản xuất, cho thuê, quản trị hoặc cho bất kỳ mục đích nào khác được ghi nhận theo giá gốc bao gồm các chi phí cần thiết để hình thành tài sản phù hợp với chính sách kế toán của Tổng Công ty. Việc tính khấu hao của các tài sản này được áp dụng giống như với các tài sản khác, bắt đầu từ khi tài sản đưa vào trạng thái sẵn sàng sử dụng.

#### **Thuê hoạt động**

Một khoản thuê được xem là thuê hoạt động khi bên cho thuê vẫn được hưởng phần lớn các quyền lợi và phải chịu rủi ro về quyền sở hữu tài sản.

##### Tổng Công ty là bên cho thuê

Doanh thu cho thuê hoạt động được ghi nhận theo phương pháp đường thẳng trong suốt thời gian cho thuê.

##### Tổng Công ty là bên đi thuê

Chi phí thuê hoạt động được ghi nhận vào kết quả hoạt động kinh doanh riêng theo phương pháp đường thẳng trong suốt thời gian thuê.

#### **Tài sản cố định vô hình và khấu hao**

Tài sản cố định vô hình thể hiện giá trị phần mềm kế toán được trình bày theo nguyên giá trừ giá trị hao mòn lũy kế. Phần mềm kế toán được khấu hao theo phương pháp đường thẳng trong ba năm.

#### **Các khoản trả trước**

Chi phí trả trước bao gồm các chi phí thực tế đã phát sinh nhưng có liên quan đến kết quả hoạt động sản xuất kinh doanh của nhiều kỳ kế toán. Chi phí trả trước bao gồm giá trị công cụ, dụng cụ đã xuất dùng và chi phí khác được coi là có khả năng đem lại lợi ích kinh tế trong tương lai cho Tổng Công ty. Các chi phí này được vốn hóa dưới hình thức các khoản trả trước và được phân bổ vào Báo cáo kết quả hoạt động kinh doanh riêng sử dụng phương pháp đường thẳng theo các quy định kế toán hiện hành.



### **Các khoản dự phòng phải trả**

Các khoản dự phòng phải trả được ghi nhận khi Tổng Công ty có nghĩa vụ nợ hiện tại do kết quả từ một sự kiện đã xảy ra, và Tổng Công ty có khả năng phải thanh toán nghĩa vụ này. Các khoản dự phòng được xác định trên cơ sở ước tính của Ban Tổng Giám đốc về các khoản chi phí cần thiết để thanh toán nghĩa vụ nợ này tại ngày kết thúc niên độ hoạt động.

Dự phòng sửa chữa tàu định kỳ được trích trước vào chi phí sản xuất kinh doanh hàng năm căn cứ vào dự toán cho đến năm dự kiến thực hiện việc sửa chữa tàu. Tại năm phát sinh việc sửa chữa, nếu chi phí sửa chữa thực tế lớn hơn số trích theo dự toán hoặc ngược lại thì số chênh lệch được ghi nhận vào Báo cáo kết quả hoạt động kinh doanh riêng của niên độ kế toán đó.

### **Ghi nhận doanh thu**

Doanh thu bán hàng được ghi nhận khi đồng thời thỏa mãn tất cả năm (5) điều kiện sau:

- (a) Tổng Công ty đã chuyển giao phần lớn rủi ro và lợi ích gắn liền với quyền sở hữu sản phẩm hoặc hàng hóa cho người mua;
- (b) Tổng Công ty không còn nắm giữ quyền quản lý hàng hóa như người sở hữu hàng hóa hoặc quyền kiểm soát hàng hóa;
- (c) Doanh thu được xác định tương đối chắc chắn;
- (d) Tổng Công ty sẽ thu được lợi ích kinh tế từ giao dịch bán hàng; và
- (e) Xác định được chi phí liên quan đến giao dịch bán hàng.

Doanh thu của giao dịch về cung cấp dịch vụ được ghi nhận khi kết quả của giao dịch đó được xác định một cách đáng tin cậy. Trường hợp giao dịch về cung cấp dịch vụ liên quan đến nhiều năm thì doanh thu được ghi nhận trong năm theo kết quả phân công việc đã hoàn thành tại ngày của Bảng cân đối kế toán của năm đó. Kết quả của giao dịch cung cấp dịch vụ được xác định khi thỏa mãn tất cả bốn (4) điều kiện sau:

- (a) Doanh thu được xác định tương đối chắc chắn;
- (b) Có khả năng thu được lợi ích kinh tế từ giao dịch cung cấp dịch vụ đó;
- (c) Xác định được phần công việc đã hoàn thành tại ngày của Bảng cân đối kế toán; và
- (d) Xác định được chi phí phát sinh cho giao dịch và chi phí để hoàn thành giao dịch cung cấp dịch vụ đó.

Lãi tiền gửi được ghi nhận trên cơ sở dồn tích, được xác định trên số dư các tài khoản tiền gửi và lãi suất áp dụng.

Lãi từ các khoản đầu tư được ghi nhận khi Tổng Công ty có quyền nhận khoản lãi.

### **Doanh thu chưa thực hiện**

Doanh thu chưa thực hiện là khoản doanh thu nhận trước liên quan đến một hay nhiều kỳ kế toán về cho thuê tài sản chưa được cung cấp hoặc chuyển giao. Công ty ghi nhận các khoản doanh thu chưa thực hiện tương ứng với phần nghĩa vụ mà Công ty sẽ phải thực hiện trong tương lai. Khi các điều kiện ghi nhận doanh thu được thỏa mãn, doanh thu chưa thực hiện sẽ được ghi nhận vào Báo cáo kết quả kinh doanh riêng trong năm/kỳ tương ứng với phần thỏa mãn điều kiện ghi nhận doanh thu đó.

### **Ngoại tệ**

Các nghiệp vụ phát sinh bằng ngoại tệ được chuyển đổi theo tỷ giá tại ngày phát sinh nghiệp vụ. Số dư các khoản mục tiền tệ có gốc ngoại tệ tại ngày kết thúc niên độ kế toán được chuyển đổi theo tỷ giá tại ngày này. Chênh lệch tỷ giá phát sinh được hạch toán vào Báo cáo kết quả hoạt động kinh doanh riêng.

### **Chi phí đi vay**

Chi phí đi vay được ghi nhận vào chi phí sản xuất, kinh doanh trong năm/kỳ khi phát sinh, trừ khi được vốn hoá theo quy định của Chuẩn mực kế toán Việt Nam số 16 “Chi phí đi vay”. Theo đó, chi phí đi vay liên quan trực tiếp đến việc mua, đầu tư xây dựng hoặc sản xuất những tài sản cần một thời gian tương đối dài để hoàn thành đưa vào sử dụng hoặc kinh doanh được cộng vào nguyên giá tài sản cho đến khi tài sản đó được đưa vào sử dụng hoặc kinh doanh. Các khoản thu nhập phát sinh từ việc đầu tư tạm thời các khoản vay được ghi giảm nguyên giá tài sản có liên quan. Đối với khoản vay riêng phục vụ việc xây dựng tài sản cố định, bất động sản đầu tư, lãi vay được vốn hóa kể cả khi thời gian xây dựng dưới 12 tháng.



## **Thuế**

Thuế thu nhập doanh nghiệp thể hiện tổng giá trị của số thuế phải trả hiện tại và số thuế hoãn lại.

Số thuế phải trả hiện tại được tính dựa trên thu nhập chịu thuế trong năm/kỳ. Thu nhập chịu thuế khác với lợi nhuận trước thuế được trình bày trên Báo cáo kết quả hoạt động kinh doanh riêng vì thu nhập chịu thuế không bao gồm các khoản thu nhập hay chi phí tính thuế hoặc được khấu trừ trong các năm khác (bao gồm cả lỗ mang sang, nếu có) và ngoài ra không bao gồm các chỉ tiêu không chịu thuế hoặc không được khấu trừ.

Thuế thu nhập hoãn lại được tính trên các khoản chênh lệch giữa giá trị ghi sổ và cơ sở tính thuế thu nhập của các khoản mục tài sản hoặc công nợ trên báo cáo tài chính riêng và được ghi nhận theo phương pháp Bảng cân đối kế toán. Thuế thu nhập hoãn lại phải trả phải được ghi nhận cho tất cả các khoản chênh lệch tạm thời còn tài sản thuế thu nhập hoãn lại chỉ được ghi nhận khi chắc chắn có đủ lợi nhuận tính thuế trong tương lai để khấu trừ các khoản chênh lệch tạm thời.

Thuế thu nhập hoãn lại được xác định theo thuế suất dự tính sẽ áp dụng cho năm tài sản được thu hồi hay nợ phải trả được thanh toán. Thuế thu nhập hoãn lại được ghi nhận vào Báo cáo kết quả hoạt động kinh doanh riêng và chỉ ghi vào vốn chủ sở hữu khi khoản thuế đó có liên quan đến các khoản mục được ghi thẳng vào vốn chủ sở hữu.

Tài sản thuế thu nhập hoãn lại và nợ thuế thu nhập hoãn lại phải trả được bù trừ khi Tổng Công ty có quyền hợp pháp để bù trừ giữa tài sản thuế thu nhập hiện hành với thuế thu nhập hiện hành phải nộp và khi các tài sản thuế thu nhập hoãn lại và nợ thuế thu nhập hoãn lại phải trả liên quan tới thuế thu nhập doanh nghiệp được quản lý bởi cùng một cơ quan thuế và Tổng Công ty có dự định thanh toán thuế thu nhập hiện hành trên cơ sở thuần.

Việc xác định thuế thu nhập của Tổng Công ty căn cứ vào các quy định hiện hành về thuế. Tuy nhiên, những quy định này thay đổi theo từng thời kỳ và việc xác định sau cùng về thuế thu nhập doanh nghiệp tùy thuộc vào kết quả kiểm tra của cơ quan thuế có thẩm quyền.

Các loại thuế khác được áp dụng theo các luật thuế hiện hành tại Việt Nam.

## **Quỹ khen thưởng, phúc lợi**

Quỹ khen thưởng, phúc lợi được trích từ lợi nhuận sau thuế thu nhập doanh nghiệp của Tổng Công ty để dùng cho công tác khen thưởng, khuyến khích lợi ích vật chất, phục vụ nhu cầu phúc lợi công cộng, cải thiện và nâng cao đời sống vật chất, tinh thần của người lao động. Việc trích lập và sử dụng quỹ khen thưởng, phúc lợi tuân thủ theo các quy định về kế toán và tài chính hiện hành.

## **Quỹ đầu tư phát triển**

Quỹ đầu tư phát triển được trích lập từ lợi nhuận sau thuế thu nhập doanh nghiệp của Tổng Công ty và được sử dụng vào việc đầu tư mở rộng quy mô sản xuất, kinh doanh hoặc đầu tư chiều sâu của doanh nghiệp. Việc trích và sử dụng quỹ đầu tư phát triển tuân thủ theo các quy định về kế toán và tài chính hiện hành.

## **4. TIỀN VÀ CÁC KHOẢN TƯƠNG ĐƯƠNG TIỀN**

	<u>31/03/2023</u>	<u>31/12/2022</u>
	<u>VND</u>	<u>VND</u>
Tiền mặt	1.382.595.270	769.036.375
Tiền gửi ngân hàng không kỳ hạn	71.553.978.558	59.184.391.842
Các khoản tương đương tiền	496.000.000.000	542.000.000.000
	<u><b>568.936.573.828</b></u>	<u><b>601.953.428.217</b></u>

Các khoản tương đương tiền thể hiện các khoản tiền gửi bằng Đồng Việt Nam có kỳ hạn không quá ba tháng tại các ngân hàng thương mại với lãi suất được hưởng từ 0,2%/năm đến 6%/năm (tại ngày 31 tháng 12 năm 2022: từ 0,2%/năm đến 6%/năm).

**5. ĐẦU TƯ NĂM GIỮ ĐẾN NGÀY ĐÁO HẠN**

Tại ngày 31 tháng 3 năm 2023, đầu tư năm giữ đến ngày đáo hạn thể hiện các khoản tiền gửi bằng Đồng Việt Nam có kỳ hạn còn lại dưới mười hai tháng tại các ngân hàng thương mại và công ty tài chính với lãi suất được hưởng từ 4,6%/năm đến 10,5%/năm (tại ngày 31 tháng 12 năm 2022: từ 4,6%/năm đến 10,5%/năm).

**6. PHẢI THU NGẮN HẠN CỦA KHÁCH HÀNG**

	<u>31/03/2023</u>	<u>31/12/2022</u>
	VND	VND
<b>a. Bên thứ ba</b>		
Premier Oil Vietnam Offshore B.V	186.811.853	36.651.008.081
Các khoản phải thu khách hàng khác	32.224.668.920	38.061.638.933
<b>b. Bên liên quan</b> (Thuyết minh số 32)	<u>608.912.083.023</u>	<u>411.727.220.848</u>
	<b><u>641.323.563.796</u></b>	<b><u>486.439.867.862</u></b>

**7. PHẢI THU KHÁC**

	<u>31/03/2023</u>	<u>31/12/2022</u>
	VND	VND
<b>a. Ngắn hạn</b>		
Ký cược, ký quỹ	104.100.000	2.558.506.000
Tạm ứng cho nhân viên	1.001.501.337	789.477.863
Trích trước lãi tiền gửi	35.912.205.422	28.812.815.888
Cổ tức và lợi nhuận được chia	1.112.959.230	1.143.555.090
Các khoản phải thu khác (*)	86.761.068.213	81.636.981.432
	<u>124.891.834.202</u>	<u>114.941.336.273</u>
<b>b. Dài hạn</b>		
Ký cược, ký quỹ	6.266.639.100	6.255.775.900
Các khoản phải thu khác (*)	67.769.429.660	101.725.683.828
	<u>74.036.068.760</u>	<u>107.981.459.728</u>
<b>c. Phải thu khác từ các bên liên quan (Thuyết minh số 32)</b>		
Ngắn hạn	88.722.536.279	83.317.282.524
Dài hạn	<u>67.987.229.660</u>	<u>101.943.483.828</u>

(\*) Khoản phải thu khác từ Công ty Cổ phần Vận tải Dầu khí Thái Bình Dương (Công ty con) liên quan đến các khoản vay do Tổng Công ty đứng ra thu xếp vốn và chuyển lại cho công ty con này. Lãi vay được Tổng Công ty thanh toán và thu lại công ty này.

Khoản phải thu này được thu hồi theo lịch sau:

	<u>31/03/2023</u>	<u>31/12/2022</u>
	VND	VND
Trong vòng một năm	67.921.801.620	69.404.751.619
Trong năm thứ hai	67.769.429.660	67.912.508.336
Từ năm thứ ba đến năm thứ năm	-	33.813.175.492
	<u>135.691.231.280</u>	<u>171.130.435.447</u>
Trừ: Số phải trả trong vòng 12 tháng (được trình bày ở phần phải thu ngắn hạn khác)	(67.921.801.620)	(69.404.751.619)
<b>Số phải trả sau 12 tháng</b>	<u>67.769.429.660</u>	<u>101.725.683.828</u>



**8. DỰ PHÒNG PHẢI THU NGẮN HẠN KHÓ ĐÒI**

	31/03/2023		31/12/2022	
	Giá gốc	Giá trị có thể thu hồi	Giá gốc	Giá trị có thể thu hồi
<b>Đối tượng nợ</b>				
Công ty Cổ phần Vận tải biển Anh Vũ	2.582.546.497	-	3.082.546.497	-
	<b>2.582.546.497</b>	<b>-</b>	<b>3.082.546.497</b>	<b>-</b>

**9. HÀNG TỒN KHO**

	31/03/2023		31/12/2022	
	Giá gốc	Dự phòng	Giá gốc	Dự phòng
Nguyên liệu, vật liệu	41.761.794.690	-	65.186.247.626	-
Hàng hoá	-	-	-	-
	<b>41.761.794.690</b>	<b>-</b>	<b>65.186.247.626</b>	<b>-</b>

**10. TĂNG, GIẢM TÀI SẢN CỐ ĐỊNH HỮU HÌNH**

	Phương tiện vận tải	Thiết bị văn phòng	Tổng
	VND	VND	VND
<b>NGUYÊN GIÁ</b>			
Số dư đầu kỳ	2.969.053.354.689	18.973.348.337	2.988.026.703.026
Mua mới trong kỳ	-	224.003.183	224.003.183
Số dư cuối kỳ	<b>2.969.053.354.689</b>	<b>19.197.351.520</b>	<b>2.988.250.706.209</b>
<b>GIÁ TRỊ HAO MÒN LŨY KẾ</b>			
Số dư đầu kỳ	1.068.547.696.959	16.653.247.479	1.085.200.944.438
Khấu hao trong kỳ	54.077.679.633	421.361.662	54.499.041.295
Số dư cuối kỳ	<b>1.122.625.376.592</b>	<b>17.074.609.141</b>	<b>1.139.699.985.733</b>
<b>GIÁ TRỊ CÒN LẠI</b>			
Tại ngày đầu kỳ	<b>1.900.505.657.730</b>	<b>2.320.100.858</b>	<b>1.902.825.758.588</b>
Tại ngày cuối kỳ	<b>1.846.427.978.097</b>	<b>2.122.742.379</b>	<b>1.848.550.720.476</b>

Tại ngày 31 tháng 3 năm 2023, Tổng Công ty đã thế chấp một số phương tiện vận tải của Tổng Công ty với nguyên giá và giá trị còn lại lần lượt là 2.959.076.775.964 đồng và 1.838.842.366.944 đồng (tại ngày 31 tháng 12 năm 2022: 2.959.076.775.964 đồng và 1.892.759.387.234 đồng) để đảm bảo cho các khoản vay của Tổng Công ty.

Tại ngày 31 tháng 3 năm 2023, phương tiện vận tải và thiết bị văn phòng bao gồm một số tài sản đã khấu hao hết nhưng vẫn còn sử dụng với nguyên giá lần lượt là 2.100.229.844 đồng và 16.755.736.254 đồng (tại ngày 31 tháng 12 năm 2022: 2.100.229.844 đồng và 16.454.551.254 đồng).

**11. TÀI SẢN CỐ ĐỊNH VÔ HÌNH**

	Phần mềm máy tính
	VND
<b>NGUYÊN GIÁ</b>	
Số dư đầu kỳ và cuối kỳ	5.706.839.487
<b>GIÁ TRỊ HAO MÒN LŨY KẾ</b>	
Số dư đầu kỳ và cuối kỳ	5.706.839.487
<b>GIÁ TRỊ CÒN LẠI</b>	
Tại ngày đầu kỳ	-
Tại ngày cuối kỳ	-

**12. ĐẦU TƯ TÀI CHÍNH DÀI HẠN**

	31/03/2023		31/12/2022	
	Giá gốc	VND Dự phòng	Giá gốc	VND Dự phòng
<b>Đầu tư vào công ty con</b>				
- Công ty CP VTĐK Thái Bình Dương	612.000.000.000	-	612.000.000.000	-
- Công ty CP VTĐD Phương Nam	405.632.000.000	(49.504.745.716)	405.632.000.000	(60.022.185.425)
- Công ty CP Vận tải Nhật Việt	391.486.200.000	-	391.486.200.000	-
- Công ty CP Vận tải Sản phẩm khí Quốc tế	338.681.670.000	-	338.681.670.000	-
- Công ty CP Hàng hải Thăng Long	156.000.000.000	-	156.000.000.000	-
- Công ty CP Vận tải Dầu Phương Đông Việt	154.869.870.000	-	154.869.870.000	-
- Công ty CP VTĐK Hà Nội	107.800.000.000	-	107.800.000.000	-
- Công ty CP VTĐK Đông Dương (*)	47.940.745.616	-	47.480.209.850	-
- Công ty CP VTĐK Quảng Ngãi	7.600.000.000	-	7.600.000.000	-
	<b>2.222.010.485.616</b>	<b>(49.504.745.716)</b>	<b>2.221.549.949.850</b>	<b>(60.022.185.425)</b>
<b>Đầu tư vào các công ty liên kết</b>				
- Công ty CP Dịch vụ Khai thác Dầu khí PTSC	97.000.000.000	-	97.000.000.000	-
	<b>97.000.000.000</b>	<b>-</b>	<b>97.000.000.000</b>	<b>-</b>
<b>Đầu tư vào các đơn vị khác</b>				
- PV KEEZ Pte. Ltd.	45.937.767.300	-	45.937.767.300	-
	<b>45.937.767.300</b>	<b>-</b>	<b>45.937.767.300</b>	<b>-</b>

(\*) Năm 2022, Hội đồng quản trị Tổng công ty đã thông qua nghị quyết về việc mua cổ phần để nâng tỷ lệ sở hữu của Tổng công ty tại Công ty Cổ phần Vận tải Dầu khí Đông Dương. Trong Quý 1 năm 2023, Tổng Công ty đã thực hiện mua thêm 39.900 cổ phần với số tiền là 460.535.766 đồng (năm 2022: 338.900 cổ phần với số tiền là 3.802.709.850 đồng), nâng tỷ lệ sở hữu của Tổng Công ty tại công ty con này lên 52,46% (tại ngày 31 tháng 12 năm 2022: 52,06%).

Công ty chưa đánh giá và chưa xác định được giá trị hợp lý của các khoản đầu tư tài chính tại ngày kết thúc niên độ kế toán do các quy định hiện hành chưa có hướng dẫn cụ thể về việc xác định giá trị hợp lý của các khoản đầu tư tài chính.

Thông tin chi tiết về các công ty con của Tổng Công ty tại ngày 31 tháng 3 năm 2023 như sau:

Tên công ty	Nơi đăng ký hoạt động	Số lượng cổ phiếu nắm giữ	Tỷ lệ phần sở hữu	Tỷ lệ quyền biểu quyết nắm giữ	Hoạt động chính
Công ty Cổ phần Vận tải Dầu khí Thái Bình Dương	Tầng 3, Tòa nhà PVFCCo, Số 43 Mạc Đĩnh Chi, Phường Đa káo, Quận 1, Thành phố Hồ Chí Minh	61.200.000	64,92%	64,92%	Kinh doanh vận tải dầu thô, cho thuê phương tiện vận tải, dịch vụ môi giới tàu biển, đại lý hàng hải, cung ứng tàu biển, sửa chữa tàu biển.
Công ty Cổ phần Vận tải Xăng dầu Phương Nam	Tầng 6, Tòa nhà PVFCCo, Số 43 Mạc Đĩnh Chi, Phường Đa káo, Quận 1, Th Hồ Chí Minh	40.563.200	69,63%	53,75%	Kinh doanh vận tải xăng dầu bằng đường biển, đại lý kinh doanh xăng dầu, đại lý hàng hải, dịch vụ môi giới, cung ứng, sửa chữa tàu biển và cho thuê phương tiện vận tải.
Công ty Cổ phần Vận tải Nhật Việt	151 Nguyễn Văn Thủ, Phường Đa Káo, Quận 1, Thành phố Hồ Chí Minh	43.350.000	51,00%	51,00%	Cung cấp dịch vụ quản lý tàu; cung cấp nhiên liệu trong nước và nhập khẩu tạm thời đối với các tàu biển, tái xuất; vận chuyển khí hóa lỏng LPG trong vùng biển nội địa và quốc tế; dịch vụ: đại lý tàu biển.



**TỔNG CÔNG TY CỔ PHẦN VẬN TẢI DẦU KHÍ  
THUYẾT MINH BÁO CÁO TÀI CHÍNH RIÊNG (Tiếp theo)**

**MẪU SỐ B 09-DN**

Công ty Cổ phần Sản phẩm khí Quốc tế	Tầng 13, Tòa nhà Sofic, Số 10 Mai Chí Thọ, Phường Thủ Thiêm, Thành phố Thủ Đức, Thành phố Hồ Chí Minh	37.932.347	67,98%	67,98%	Kinh doanh mua bán phương tiện vận tải, cho thuê tàu, kinh doanh vận tải hàng bằng ô tô, đường thủy nội địa, kinh doanh vận tải biển, dịch vụ: đại lý tàu biển, môi giới hàng hải, cung ứng tàu biển, kiểm đếm hàng hóa, vệ sinh tàu biển, sửa chữa tàu biển tại cảng, giao nhận hàng hóa xuất nhập khẩu, đào tạo nghề.
Công ty Cổ phần Hàng hải Thăng Long	Tầng 6, Tòa nhà PVFCCo, Số 43 Mạc Đĩnh Chi, Phường Đa káo, Quận 1, Thành phố Hồ Chí Minh	15.600.000	99,85%	99,85%	Kinh doanh vận tải dầu thô và các sản phẩm khí, cung ứng dịch vụ hàng hải, sửa chữa tàu biển và phương tiện nổi, thuê và cho thuê tàu biển, phương tiện vận tải khác, tuyển dụng, đào tạo và cung ứng thuyền viên, kinh doanh xuất khẩu các mặt hàng công, nông, ngư nghiệp, và các mặt hàng phục vụ đời sống dân sinh.
Công ty Cổ phần Vận tải Dầu Phương Đông Việt	P806, lầu 08 Citilight Tower, số 45 Võ Thị Sáu, Phường Đakao, Quận 1, Thành phố Hồ Chí Minh	16.137.361	51,87%	52,32%	Kinh doanh vận tải biển, kinh doanh vận tải hàng hóa bằng ô tô, kinh doanh vận tải hàng hóa đường thủy nội địa, dịch vụ môi giới hàng hải, dịch vụ cung ứng tàu biển, đại lý hàng hải, dịch vụ sửa chữa tàu biển (không hoạt động tại trụ sở), cho thuê phương tiện vận tải tàu biển, xe ô tô, xe cơ giới và khai thác đá, cát, sỏi, đất sét, dạy nghề, chuẩn bị mặt bằng.
Công ty Cổ phần Vận tải Dầu khí Hà Nội	Tầng 5, Tòa nhà Oriental, Số 324 Tây Sơn, Phường Ngã Tư Sứ, Quận Đống Đa, Hà Nội	10.780.000	50,50%	50,50%	Kinh doanh vận tải dầu thô và các sản phẩm khí, cung ứng dịch vụ hàng hải, sửa chữa tàu biển và phương tiện nổi, thuê và cho thuê tàu biển, phương tiện vận tải khác, kinh doanh xuất khẩu các mặt hàng công, nông, ngư nghiệp, đồ dùng gia đình và cá nhân, dịch vụ tuyển dụng và cung ứng lao động trong nước, dịch vụ tư vấn, quản lý bất động sản, lữ hành nội địa và dịch vụ phục vụ khách du lịch, sản xuất phần mềm tin học, cung cấp dịch vụ giải pháp tin học và mua bán thiết bị tin học.
Công ty Cổ phần Vận tải Dầu khí Đông Dương	Tầng 14, Tòa nhà Việt Á, Phố Duy Tân, Hà Nội	5.205.900	52,46%	52,46%	Kinh doanh vận tải bằng ô tô dưới các hình thức vận chuyển hành khách theo hợp đồng, vận chuyển hành khách theo tuyến cố định, vận tải hàng hóa, xăng dầu, gas; kinh doanh xăng dầu, khí hóa lỏng; kinh doanh gas: chế tạo, sửa chữa bình gas, chuyển đổi phương tiện vận tải sang sử dụng nhiên liệu khí hóa lỏng; sửa xe, bảo dưỡng xe, lắp đặt phụ tùng, phương tiện vận tải.
Công ty Cổ phần Vận tải Dầu khí Quảng Ngãi	Lô CN08, Đường số 6, Khu công nghiệp Tịnh Phong, Xã Tịnh Phong, Huyện Sơn Tịnh, Tỉnh Quảng Ngãi	1.266.667	50,67%	50,67%	Kinh doanh vận tải hàng hóa bằng đường bộ; đại lý tàu biển, đại lý vận tải đường biển và các dịch vụ hỗ trợ khác liên quan đến vận tải; dịch vụ hỗ trợ trực tiếp cho vận tải đường thủy, đường bộ và đường hàng không; kinh doanh kho bãi, lưu giữ hàng hóa; vận tải hành khách bằng đường bộ (trừ vận tải bằng xe buýt); vận tải hàng hóa ven biển và viễn dương; mua bán và cung ứng vật tư, trang thiết bị phục vụ ngành dầu khí, hàng hải; đại lý bán vé máy bay; dịch vụ kỹ thuật dầu khí; kinh doanh dịch vụ môi giới và cung ứng tàu biển.



Thông tin chi tiết về công ty liên kết của Tổng Công ty tại ngày 31 tháng 3 năm 2023 như sau:

Công ty Cổ phần Dịch vụ Khai thác Dầu khí PTSC được thành lập theo Giấy chứng nhận đăng ký doanh nghiệp số 3501811660 do Sở Kế hoạch và Đầu tư tỉnh Bà Rịa - Vũng Tàu cấp ngày 01 tháng 4 năm 2011. Tổng vốn điều lệ theo Giấy chứng nhận đăng ký doanh nghiệp là 200 tỷ đồng. Tại ngày 31 tháng 3 năm 2023 và 31 tháng 12 năm 2022, Tổng Công ty đã góp 97 tỷ đồng, tương ứng với 48,5% tổng vốn điều lệ theo Giấy chứng nhận đăng ký doanh nghiệp. Hoạt động chính của công ty này là dịch vụ vận hành và bảo dưỡng các công trình khai thác dầu khí; hoạt động dịch vụ hỗ trợ khai thác dầu thô và khí tự nhiên; cung cấp lao động chuyên ngành dầu khí.

Thông tin chi tiết về khoản đầu tư khác của Tổng Công ty tại ngày 31 tháng 3 năm 2023 như sau:

Tại ngày 31 tháng 3 năm 2023 và 31 tháng 12 năm 2022, Tổng Công ty đã đầu tư số tiền 2.389.343 Đô la Mỹ vào Công ty PV KEEZ Pte. Ltd. (thành lập tại Singapore) tương đương với 2.389.343 cổ phần ưu đãi cổ tức hưởng mức cổ tức cố định 8%/năm.

**13. CHI PHÍ TRẢ TRƯỚC**

	<u>31/03/2023</u>	<u>31/12/2022</u>
	VND	VND
<b>a. Ngắn hạn</b>		
Chi phí trả trước tiền thuê tàu	7.747.377.800	7.739.866.800
Chi phí trả trước tiền bảo hiểm	3.216.295.500	3.732.161.550
Các khoản trả trước dài hạn khác	7.507.593.070	3.192.830.630
	<u><b>18.471.266.370</b></u>	<u><b>14.664.858.980</b></u>
<b>b. Dài hạn</b>		
Chi phí trả trước tiền thuê tàu	16.709.373.776	17.522.262.230
Các khoản trả trước dài hạn khác	33.655.205	291.900.759
	<u><b>16.743.028.981</b></u>	<u><b>17.814.162.989</b></u>

**14. TÀI SẢN THUẾ THU NHẬP HOẢN LẠI**

	<u>Dự phòng</u>	<u>Chi phí trích trước</u>	<u>Khác</u>	<u>Tổng</u>
	VND	VND	VND	VND
<b>Số dư đầu năm trước</b>	<b>11.073.400.000</b>	<b>23.833.277.616</b>	-	<b>34.906.677.616</b>
Ghi nhận/(hoàn nhập) vào kết quả hoạt động kinh doanh trong năm trước	3.646.215.006	4.609.152.419	(150.893.931)	8.104.473.494
<b>Số dư cuối năm trước</b>	<b>14.719.615.006</b>	<b>28.442.430.035</b>	<b>(150.893.931)</b>	<b>43.011.151.110</b>
Ghi nhận/(hoàn nhập) vào kết quả hoạt động kinh doanh trong kỳ này	2.160.442.200	1.163.341.760	150.893.931	3.474.677.891
<b>Số dư cuối kỳ này</b>	<u><b>16.880.057.206</b></u>	<u><b>29.605.771.795</b></u>	<u><b>-</b></u>	<u><b>46.485.829.001</b></u>

**15. PHẢI TRẢ NGƯỜI BÁN NGẮN HẠN**

	<u>31/03/2023</u>	<u>31/12/2022</u>
	VND	VND
Phải trả người bán là các bên liên quan (Thuyết minh số 32)	362.339.501.686	295.808.597.146
Các đối tượng khác	12.364.263.576	30.741.774.360
	<u><b>374.703.765.262</b></u>	<u><b>326.550.371.506</b></u>

Tổng Công ty có khả năng thanh toán toàn bộ số dư phải trả người bán tại ngày 31 tháng 3 năm 2023 và 31 tháng 12 năm 2022.

**16. THUẾ VÀ CÁC KHOẢN PHẢI TRẢ NHÀ NƯỚC**

	Số đầu kỳ VND	Số phải thu/nộp trong kỳ VND	Số đã thực thu/ nộp trong kỳ VND	Số cuối kỳ VND
<b>a. Các khoản phải thu</b>				
Thuế khác	-	-	-	-
Thuế thu nhập cá nhân	-	-	-	-
	-	-	-	-
<b>b. Các khoản phải trả</b>				
Thuế giá trị gia tăng	8.592.120.493	27.867.951.670	28.086.183.474	8.373.888.689
Thuế giá trị gia tăng hàng nhập khẩu	-	18.419.588	18.419.588	-
Thuế xuất nhập khẩu	-	2.758.649	2.758.649	-
Thuế thu nhập doanh nghiệp	16.281.709.720	27.757.142.757	22.323.283.875	21.715.568.602
Thuế thu nhập cá nhân	3.435.365.625	3.435.043.394	7.203.752.140	(333.343.121)
Các loại thuế và phí khác	47.620.007	165.095.755	212.715.762	-
	<b>28.356.815.845</b>	<b>59.246.411.813</b>	<b>57.847.113.488</b>	<b>29.756.114.170</b>

**17. CHI PHÍ PHẢI TRẢ**

	31/03/2023 VND	31/12/2022 VND
Chi phí lãi vay	8.529.931.576	4.521.166.755
Chi phí khác	150.745.776.354	148.781.520.774
	<b>159.275.707.930</b>	<b>153.302.687.529</b>

**18. PHẢI TRẢ KHÁC**

	31/03/2023 VND	31/12/2022 VND
<b>a. Ngắn hạn</b>		
Nhận ký quỹ, ký cược ngắn hạn	7.766.544.025	38.256.700.317
Cổ tức, lợi nhuận phải trả	3.512.046.890	3.516.526.090
Kinh phí công đoàn	890.114.836	805.451.511
Bảo hiểm xã hội	436.172.552	412.011.608
Bảo hiểm y tế	97.322.002	95.334.919
Bảo hiểm thất nghiệp	29.553.365	14.502.571
Các khoản phải trả các bên liên quan (Thuyết minh số 32)	54.574.528.912	60.055.154.848
Các khoản phải trả, phải nộp khác	8.089.208.187	7.137.248.412
	<b>75.395.490.769</b>	<b>110.292.930.276</b>
<b>b. Dài hạn</b>		
Các khoản phải trả các bên liên quan (*) (Thuyết minh số 32)	418.803.033.600	418.803.033.600
	<b>418.803.033.600</b>	<b>418.803.033.600</b>

(\*) Phải trả dài hạn khác thể hiện khoản tiền mua tàu vận tải dầu thô trọng tải 104.000 DWT từ Tập đoàn Dầu khí Quốc gia Việt Nam với tổng giá trị là 465.336.704.000 đồng. Tại ngày 31 tháng 3 năm 2023, Tổng Công ty và Tập đoàn Dầu khí Quốc gia Việt Nam đang trong quá trình thực hiện các thủ tục để ký kết Phụ lục hợp đồng xác định lại lịch thanh toán và phí trả chậm.



**19. VAY DÀI HẠN**

	Số đầu kỳ		Trong kỳ		Số cuối kỳ
	VND	VND	VND	VND	VND
	Giá trị	Đã nhận	Hoàn trả	Chênh lệch tỷ giá	Giá trị
Vay dài hạn	936.725.713.933	-	(59.745.754.093)	(1.863.666.300)	875.116.293.540

Tổng Công ty có khả năng thanh toán toàn bộ số dư nợ vay tại ngày 31 tháng 3 năm 2023 và 31 tháng 12 năm 2022.

Chi tiết số dư các khoản vay và khoản nhận bảo lãnh tại ngày kết thúc niên độ kế toán như sau:

	31/03/2023	31/12/2022
	VND	VND
<b>a. Vay dài hạn đến hạn trả</b>		
Tập đoàn Dầu khí Quốc gia Việt Nam	67.912.508.336	67.912.508.336
Ngân hàng TMCP Đại Chúng Việt Nam	68.302.870.280	68.481.298.880
Ngân hàng TNHH MTV Shinhan Việt Nam	43.208.073.448	43.335.573.448
Ngân hàng Oversea-Chinese Banking Corporation	37.713.480.000	37.873.080.000
Ngân hàng TMCP Phương Đông - Chi nhánh Tân Bình	35.445.000.000	35.595.000.000
Ngân hàng TMCP Tiên Phong - Chi nhánh Bến Thành	16.735.276.249	16.735.276.249
	<b>269.317.208.313</b>	<b>269.932.736.913</b>
<b>b. Vay dài hạn</b>		
Tập đoàn Dầu khí Quốc gia Việt Nam	67.769.429.660	101.725.683.828
Ngân hàng TMCP Đại Chúng Việt Nam	193.944.930.511	194.212.573.211
Ngân hàng TNHH MTV Shinhan Việt Nam	125.655.617.242	129.180.573.104
Ngân hàng Oversea-Chinese Banking Corporation	75.426.960.000	85.214.430.000
Ngân hàng TMCP Phương Đông - Chi nhánh Tân Bình	88.612.500.000	97.886.250.000
Ngân hàng TMCP Tiên Phong - Chi nhánh Bến Thành	54.389.647.814	58.573.466.877
	<b>605.799.085.227</b>	<b>666.792.977.020</b>

Tổng Công ty đã ký một số hợp đồng vay dài hạn với các ngân hàng thương mại và hợp đồng bảo lãnh với Tập đoàn Dầu khí Quốc gia Việt Nam liên quan tới việc đóng và mua tàu vận tải. Các hợp đồng vay và bảo lãnh này có tổng hạn mức tín dụng là 1.316.140.000.000 đồng, và 48.487.500 Đô la Mỹ. Các khoản vay này chịu lãi suất lãi tiền vay từ 5,1% đến 8,21%/năm (tại ngày 31 tháng 12 năm 2022: 3,4% đến 10,5%/năm). Tại ngày 31 tháng 3 năm 2023, Tổng Công ty đang có số dư nợ vay là 442.126.955.350 đồng và 18.323.713 Đô la Mỹ (tại ngày 31 tháng 12 năm 2022: 483.536.984.443 đồng và 19.097.713 Đô la Mỹ).

Các khoản vay được đảm bảo bằng các phương tiện vận tải của Tổng Công ty (Thuyết minh số 10).

Các khoản vay dài hạn và bảo lãnh được hoàn trả theo lịch biểu sau:

	31/03/2023	31/12/2022
	VND	VND
Trong vòng một năm	269.317.208.313	269.932.736.913
Trong năm thứ hai	269.317.208.313	269.932.736.915
Từ năm thứ ba đến năm thứ năm	336.481.876.914	354.492.675.074
Sau năm năm	-	42.367.565.031
	<b>875.116.293.540</b>	<b>936.725.713.933</b>
Trừ: Số phải trả trong vòng 12 tháng (được trình bày ở phần vay và nợ ngắn hạn)	(269.317.208.313)	(269.932.736.913)
<b>Số phải trả sau 12 tháng</b>	<b>605.799.085.227</b>	<b>666.792.977.020</b>

**20. CÁC KHOẢN DỰ PHÒNG**

	<b>Chi phí sửa chữa lớn tài sản cố định</b>
	<b>VND</b>
<b>Số dư đầu kỳ</b>	<b>161.615.270.030</b>
Trích lập dự phòng	29.693.117.000
Các khoản dự phòng đã sử dụng	(197.789.000)
<b>Số dư cuối kỳ</b>	<b>191.110.598.030</b>

Chi tiết các khoản dự phòng phải trả:

	<b>31/03/2023</b>	<b>31/12/2022</b>
	<b>VND</b>	<b>VND</b>
Dự phòng phải trả ngắn hạn	120.193.698.030	110.670.670.030
Dự phòng phải trả dài hạn	70.916.900.000	50.944.600.000
	<b>191.110.598.030</b>	<b>161.615.270.030</b>

Trong năm 2023, Tổng Công ty có kế hoạch sửa chữa tàu PVT Hera và tiếp tục sửa chữa kho nổi Đại Hùng Queen.

**21. VỐN CHỦ SỞ HỮU**

	<b>31/03/2023</b>		<b>31/12/2022</b>	
	<b>Số cổ phần</b>	<b>VND</b>	<b>Số cổ phần</b>	<b>VND</b>
Được phép phát hành	323.651.246	3.236.512.460.000	323.651.246	3.236.512.460.000
Đã phát hành và góp vốn đủ	<u>323.651.246</u>	<u>3.236.512.460.000</u>	<u>323.651.246</u>	<u>3.236.512.460.000</u>
			<b>Số cuối năm</b>	<b>Số đầu năm</b>
Số lượng cổ phần đã bán ra công chúng + Cổ phần phổ thông		323.651.246	323.651.246	
Số lượng cổ phần đang lưu hành + Cổ phần phổ thông		<u>323.651.246</u>	<u>323.651.246</u>	

Tổng Công ty chỉ phát hành một loại cổ phần phổ thông không được hưởng cổ tức cố định có mệnh giá 10.000 đồng/cổ phần. Cổ đông sở hữu cổ phần phổ thông được nhận cổ tức khi được công bố và có quyền biểu quyết theo tỷ lệ một quyền biểu quyết cho mỗi cổ phần sở hữu tại các cuộc họp cổ đông của Tổng Công ty. Các cổ phần đều có quyền thừa hưởng như nhau đối với số tài sản thuần của Tổng Công ty.

Chi tiết các cổ đông sở hữu từ 5% cổ phần trở lên tại ngày kết thúc niên độ kế toán như sau:

	<b>Số cuối năm</b>		<b>Số đầu năm</b>	
	<b>VND</b>	<b>%</b>	<b>VND</b>	<b>%</b>
Tập đoàn Dầu khí Quốc gia Việt Nam	<u>1.650.664.920.000</u>	<u>51,00</u>	<u>1.650.664.920.000</u>	<u>51,00</u>



TỔNG CÔNG TY CỔ PHẦN VẬN TẢI DẦU KHÍ  
THUYẾT MINH BÁO CÁO TÀI CHÍNH RIÊNG (Tiếp theo)

MẪU SỐ B 09-DN

Thay đổi trong vốn chủ sở hữu

	Vốn góp của chủ sở hữu VND	Quỹ đầu tư và phát triển VND	Quỹ khác thuộc vốn chủ sở hữu VND	Lợi nhuận sau thuế chưa phân phối VND	Tổng VND
Số dư đầu năm trước	3.236.512.460.000	625.607.883.196	44.843.396.730	512.686.755.168	4.419.650.495.094
Lợi nhuận trong năm	-	-	-	522.333.164.529	522.333.164.529
Phân phối quỹ	-	100.557.999.637	-	(100.557.999.637)	-
Trích quỹ khen thưởng, phúc lợi	-	-	-	(25.139.499.909)	(25.139.499.909)
Trích quỹ khen thưởng Ban điều hành	-	-	-	(5.027.899.982)	(5.027.899.982)
Công bố chia cổ tức	-	-	-	-	-
<b>Số dư đầu năm nay</b>	<b>3.236.512.460.000</b>	<b>726.165.882.833</b>	<b>44.843.396.730</b>	<b>904.294.520.169</b>	<b>4.911.816.259.732</b>
Lợi nhuận trong kỳ	-	-	-	89.657.956.900	89.657.956.900
Phân phối quỹ	-	-	-	-	-
Trích quỹ khen thưởng, phúc lợi	-	-	-	-	-
Trích quỹ khen thưởng Ban điều hành	-	-	-	-	-
Công bố chia cổ tức	-	-	-	-	-
<b>Số dư cuối kỳ này</b>	<b>3.236.512.460.000</b>	<b>726.165.882.833</b>	<b>44.843.396.730</b>	<b>993.952.477.069</b>	<b>5.001.474.216.632</b>

**22. BỘ PHẬN THEO LĨNH VỰC KINH DOANH VÀ BỘ PHẬN THEO KHU VỰC ĐỊA LÝ**

**Bộ phận theo lĩnh vực kinh doanh**

Để phục vụ mục đích quản lý, cơ cấu tổ chức của Tổng Công ty được chia thành ba bộ phận hoạt động: Bộ phận kinh doanh dịch vụ vận tải, Bộ phận kinh doanh dịch vụ hàng hải dầu khí và Bộ phận dịch vụ thương mại. Tổng Công ty lập báo cáo bộ phận theo ba bộ phận kinh doanh này. Hoạt động chủ yếu của ba bộ phận kinh doanh trên như sau:

- Bộ phận kinh doanh dịch vụ vận tải: kinh doanh vận tải bằng tàu;
- Bộ phận kinh doanh dịch vụ kho nổi: cung cấp kho nổi, quản lý và cung cấp các dịch vụ liên quan đến kho nổi cho mỏ dầu;
- Bộ phận kinh doanh thương mại: kinh doanh mua bán hàng hóa, trang thiết bị liên quan đến dầu khí;
- Dịch vụ khác: cung cấp dịch vụ quản lý tàu biển, cung ứng và quản lý nguồn lao động và các dịch vụ khác.



**TỔNG CÔNG TY CỔ PHẦN VẬN TẢI DẦU KHÍ  
THUYẾT MINH BÁO CÁO TÀI CHÍNH RIÊNG (Tiếp theo)**

**MÃU SỐ B 09-DN**

Các thông tin bộ phận về hoạt động kinh doanh của Tổng Công ty như sau:

**Bảng cân đối kế toán riêng**

Số cuối kỳ

<b>Chỉ tiêu</b>	<b>Dịch vụ vận tải VND</b>	<b>Dịch vụ kho nổi VND</b>	<b>Thương mại VND</b>	<b>Dịch vụ khác VND</b>	<b>Tổng VND</b>
Tài sản bộ phận					4.923.367.449.536
Tài sản không phân bổ	4.409.189.769.974	320.787.475.810	13.133.861.790	180.256.341.962	2.451.401.652.231
<b>Tổng tài sản</b>					<b>7.374.769.101.767</b>
Nợ phải trả bộ phận					2.364.413.386.580
Nợ phải trả không phân bổ	2.152.091.371.950	158.581.896.232	8.743.021.127	44.997.097.271	8.881.498.555
<b>Tổng nợ phải trả</b>					<b>2.373.294.885.135</b>

Số đầu kỳ

<b>Chỉ tiêu</b>	<b>Dịch vụ vận tải VND</b>	<b>Dịch vụ kho nổi VND</b>	<b>Thương mại VND</b>	<b>Dịch vụ khác VND</b>	<b>Tổng VND</b>
Tài sản bộ phận					4.857.334.937.302
Tài sản không phân bổ	4.337.730.237.342	278.157.277.327	13.133.861.790	228.313.560.843	2.481.615.409.532
<b>Tổng tài sản</b>					<b>7.338.950.346.834</b>
Nợ phải trả bộ phận					2.418.252.588.547
Nợ phải trả không phân bổ	2.159.249.610.502	189.912.910.126	8.743.021.127	60.347.046.792	8.881.498.555
<b>Tổng nợ phải trả</b>					<b>2.427.134.087.102</b>



**TỔNG CÔNG TY CỔ PHẦN VẬN TẢI DẦU KHÍ  
THUYẾT MINH BÁO CÁO TÀI CHÍNH RIÊNG (Tiếp theo)**

MẪU SỐ B 09-DN

**Báo cáo kết quả hoạt động kinh doanh riêng**

Kỳ này

Chỉ tiêu	Dịch vụ vận tải VND	Dịch vụ kho nổi VND	Thương mại VND	Dịch vụ khác VND	Tổng VND
<b>Doanh thu</b>					
Doanh thu thuần từ bán hàng ra bên ngoài	491.884.612.752	142.614.902.428	4.700.465.231	27.243.524.187	666.443.504.598
Tổng doanh thu	491.884.612.752	142.614.902.428	4.700.465.231	27.243.524.187	666.443.504.598
<b>Giá vốn</b>					
Giá vốn từ bán hàng ra bên ngoài	(451.921.900.027)	(120.336.135.438)	(4.394.457.846)	(22.908.609.001)	(599.561.102.312)
Tổng giá vốn	(451.921.900.027)	(120.336.135.438)	(4.394.457.846)	(22.908.609.001)	(599.561.102.312)
<b>Kết quả hoạt động kinh doanh</b>					
Kết quả hoạt động kinh doanh	39.962.712.725	22.278.766.990	306.007.385	4.334.915.186	66.882.402.286
Chi phí không phân bổ					(104.904.872)
Lợi nhuận từ hoạt động kinh doanh					66.777.497.414
Doanh thu hoạt động tài chính					44.511.901.104
Lợi nhuận khác					11.411.891.954
Chi phí tài chính					(8.760.868.706)
Lợi nhuận trước thuế					113.940.421.766
Chi phí thuế thu nhập doanh nghiệp					(27.757.142.757)
Thuế thu nhập doanh nghiệp hoãn lại					3.474.677.891
Lợi nhuận trong năm					89.657.956.900
<b>Thông tin khác</b>					
Khấu hao					54.499.041.295



**TỔNG CÔNG TY CỔ PHẦN VẬN TẢI DẦU KHÍ  
THUYẾT MINH BÁO CÁO TÀI CHÍNH RIÊNG (Tiếp theo)**

**MÃ SỐ B 09-DN**

Kỳ trước

Chỉ tiêu	Dịch vụ vận tải VND	Dịch vụ kho nổi VND	Thương mại VND	Dịch vụ khác VND	Tổng VND
<b>Doanh thu</b>					
Doanh thu thuần từ bán hàng ra bên ngoài	486.239.025.856	196.291.077.502	3.617.796.973	31.651.093.164	717.798.993.495
Tổng doanh thu	486.239.025.856	196.291.077.502	3.617.796.973	31.651.093.164	717.798.993.495
<b>Giá vốn</b>					
Giá vốn từ bán hàng ra bên ngoài	(416.970.387.979)	(157.644.431.795)	(3.308.385.915)	(25.848.776.243)	(603.771.981.932)
Tổng giá vốn	(416.970.387.979)	(157.644.431.795)	(3.308.385.915)	(25.848.776.243)	(603.771.981.932)
<b>Kết quả hoạt động kinh doanh</b>					
Kết quả hoạt động kinh doanh	69.268.637.877	38.646.645.707	309.411.058	5.802.316.921	114.027.011.563
Chi phí không phân bổ					(1.000.693.877)
Lợi nhuận từ hoạt động kinh doanh					113.026.317.686
Doanh thu hoạt động tài chính					19.500.603.512
Lợi nhuận/(lỗ) khác					2.410.684.441
Chi phí tài chính					(12.172.776.218)
Lợi nhuận trước thuế					122.764.829.421
Chi phí thuế thu nhập doanh nghiệp					(24.552.965.884)
Thu nhập thuế thu nhập doanh nghiệp hoãn lại					-
Lợi nhuận trong năm					98.211.863.537
<b>Thông tin khác</b>					
Khấu hao					54.293.305.739

**Bộ phận theo khu vực địa lý**

Hoạt động chính của Tổng Công ty là cung cấp dịch vụ vận tải dầu thô, dầu sản phẩm và dịch vụ cho thuê kho nổi chứa dầu trong lãnh thổ Việt Nam. Theo đó, Ban Tổng Giám đốc đã đánh giá và tin tưởng rằng việc không lập và trình bày báo cáo tài chính bộ phận theo khu vực địa lý trong báo cáo tài chính riêng của Tổng Công ty Quý I năm 2023 là phù hợp với quy định tại Chuẩn mực kế toán Việt Nam số 28 “Báo cáo bộ phận” và phù hợp với tình hình kinh doanh hiện nay của Tổng Công ty.

23. KHOẢN MỤC NGOÀI BẢNG CÂN ĐỐI KẾ TOÁN

	<u>31/03/2023</u>	<u>31/12/2022</u>
	VND	VND
Ngoại tệ các loại:		
- Đô la Mỹ ("USD")	633.758	589.494
- Euro ("EUR")	277	310

24. DOANH THU THUẦN VỀ BÁN HÀNG VÀ CUNG CẤP DỊCH VỤ

	<u>Quý 1</u>		<u>Lũy kế đầu năm đến kỳ báo cáo</u>	
	<u>Năm nay</u>	<u>Năm trước</u>	<u>Năm nay</u>	<u>Năm trước</u>
Dịch vụ vận tải	491.884.612.752	486.239.025.856	491.884.612.752	486.239.025.856
Dịch vụ kho nổi	142.614.902.428	196.291.077.502	142.614.902.428	196.291.077.502
Thương mại	4.700.465.231	3.617.796.973	4.700.465.231	3.617.796.973
Dịch vụ khác	27.243.524.187	31.651.093.164	27.243.524.187	31.651.093.164
	<b><u>666.443.504.598</u></b>	<b><u>717.798.993.495</u></b>	<b><u>666.443.504.598</u></b>	<b><u>717.798.993.495</u></b>

25. GIÁ VỐN HÀNG BÁN VÀ CUNG CẤP DỊCH VỤ

	<u>Quý 1</u>		<u>Lũy kế đầu năm đến kỳ báo cáo</u>	
	<u>Năm nay</u>	<u>Năm trước</u>	<u>Năm nay</u>	<u>Năm trước</u>
Dịch vụ vận tải	451.921.900.027	416.970.387.979	451.921.900.027	416.970.387.979
Dịch vụ kho nổi	120.336.135.438	157.644.431.795	120.336.135.438	157.644.431.795
Thương mại	4.394.457.846	3.308.385.915	4.394.457.846	3.308.385.915
Dịch vụ khác	22.908.609.001	25.848.776.243	22.908.609.001	25.848.776.243
	<b><u>599.561.102.312</u></b>	<b><u>603.771.981.932</u></b>	<b><u>599.561.102.312</u></b>	<b><u>603.771.981.932</u></b>

26. CHI PHÍ KINH DOANH THEO YẾU TỐ

	<u>Quý 1</u>		<u>Lũy kế đầu năm đến kỳ báo cáo</u>	
	<u>Năm nay</u>	<u>Năm trước</u>	<u>Năm nay</u>	<u>Năm trước</u>
Chi phí nguyên liệu, vật liệu	128.725.424.253	93.330.235.181	128.725.424.253	93.330.235.181
Chi phí nhân viên	39.728.429.558	4.451.467.664	39.728.429.558	4.451.467.664
Chi phí khấu hao TSCĐ	54.499.041.295	53.924.620.855	54.499.041.295	53.924.620.855
Chi phí dịch vụ mua ngoài	355.011.240.272	174.462.371.984	355.011.240.272	174.462.371.984
Chi phí khác bằng tiền	27.387.854.438	278.603.980.125	27.387.854.438	278.603.980.125
	<b><u>605.351.989.816</u></b>	<b><u>604.772.675.809</u></b>	<b><u>605.351.989.816</u></b>	<b><u>604.772.675.809</u></b>

27. DOANH THU HOẠT ĐỘNG TÀI CHÍNH

	<u>Quý 1</u>		<u>Lũy kế đầu năm đến kỳ báo cáo</u>	
	<u>Năm nay</u>	<u>Năm trước</u>	<u>Năm nay</u>	<u>Năm trước</u>
Cổ tức, lợi nhuận được chia	1.108.074.330	1.084.467.540	1.108.074.330	1.084.467.540
Lãi tiền gửi	41.206.951.143	19.269.814.169	41.206.951.143	19.269.814.169
Lãi (lỗ) chênh lệch tỷ giá	2.196.875.631	(853.678.197)	2.196.875.631	(853.678.197)
	<b><u>44.511.901.104</u></b>	<b><u>19.500.603.512</u></b>	<b><u>44.511.901.104</u></b>	<b><u>19.500.603.512</u></b>



28. CHI PHÍ TÀI CHÍNH

	<u>Quý 1</u>		<u>Lũy kế đầu năm đến kỳ báo cáo</u>	
	<u>Năm nay</u>	<u>Năm trước</u>	<u>Năm nay</u>	<u>Năm trước</u>
Lãi tiền vay	13.453.015.565	8.524.209.001	13.453.015.565	8.524.209.001
Lỗ chênh lệch tỷ giá	8.584.050	24.298.111	8.584.050	24.298.111
Hoàn nhập giảm giá các khoản đầu tư tài chính (*)	(10.517.439.709)	(2.192.439.694)	(10.517.439.709)	(2.192.439.694)
Chi phí tài chính khác	5.816.708.800	5.816.708.800	5.816.708.800	5.816.708.800
	<b>8.760.868.706</b>	<b>12.172.776.218</b>	<b>8.760.868.706</b>	<b>12.172.776.218</b>

(\*) Đây là khoản hoàn nhập dự phòng giảm giá của các khoản đầu tư vào các Công ty con.

29. CHI PHÍ QUẢN LÝ DOANH NGHIỆP

	<u>Quý 1</u>		<u>Lũy kế đầu năm đến kỳ báo cáo</u>	
	<u>Năm nay</u>	<u>Năm trước</u>	<u>Năm nay</u>	<u>Năm trước</u>
Chi phí lương và các khoản phúc lợi khác	(11.430.970.268)	(9.254.669.965)	(11.430.970.268)	(9.254.669.965)
Hoàn nhập lập dự phòng nợ phải thu khó đòi	(500.000.000)	-	(500.000.000)	-
Chi phí khác	12.035.875.140	10.255.363.842	12.035.875.140	10.255.363.842
	<b>104.904.872</b>	<b>1.000.693.877</b>	<b>104.904.872</b>	<b>1.000.693.877</b>

30. CHI PHÍ THUẾ THU NHẬP DOANH NGHIỆP HIỆN HÀNH

Chi phí thuế thu nhập doanh nghiệp hiện hành trong kỳ được tính như sau:

	<u>Quý 1</u>		<u>Lũy kế đầu năm đến kỳ báo cáo</u>	
	<u>Năm nay</u>	<u>Năm trước</u>	<u>Năm nay</u>	<u>Năm trước</u>
Lợi nhuận trước thuế	113.940.421.766	122.764.829.421	113.940.421.766	122.764.829.421
Trừ: Cổ tức được chia	-	-	-	-
Cộng: Chênh lệch tạm thời không được khấu trừ	17.373.389.455	-	17.373.389.455	-
Cộng: Các khoản chi phí không được khấu trừ	2.264.031.788	-	2.264.031.788	-
<b>Thu nhập tính thuế năm hiện hành</b>	<b>133.577.843.009</b>	<b>122.764.829.421</b>	<b>133.577.843.009</b>	<b>122.764.829.421</b>
Thuế suất thông thường	20%	20%	20%	20%
Thuế thu nhập doanh nghiệp tính trên thu nhập tính thuế năm hiện hành	26.715.568.602	24.552.965.884	26.715.568.602	24.552.965.884
Bổ sung thuế thu nhập doanh nghiệp các năm trước	1.041.574.155	-	1.041.574.155	-
<b>Chi phí thuế thu nhập doanh nghiệp hiện hành</b>	<b>27.757.142.757</b>	<b>24.552.965.884</b>	<b>27.757.142.757</b>	<b>24.552.965.884</b>

Công ty có nghĩa vụ nộp thuế thu nhập doanh nghiệp theo tỷ lệ 20% trên thu nhập tính thuế.

31. CÔNG CỤ TÀI CHÍNH

**Quản lý rủi ro vốn**

Tổng Công ty quản lý nguồn vốn nhằm đảm bảo rằng Tổng Công ty có thể vừa hoạt động liên tục vừa tối đa hóa lợi ích của các cổ đông thông qua tối ưu hóa số dư nguồn vốn và công nợ.

Cấu trúc vốn của Tổng Công ty gồm có các khoản nợ thuần (bao gồm các khoản vay như đã trình bày tại Thuyết minh số 19, trừ đi tiền và các khoản tương đương tiền) và phần vốn của các cổ đông (bao gồm vốn góp, các quỹ dự trữ và lợi nhuận sau thuế chưa phân phối).

*Hệ số đòn bẩy tài chính*

Hệ số đòn bẩy tài chính của Tổng Công ty tại ngày kết thúc kỳ kế toán như sau:

	<u>31/03/2023</u>	<u>31/12/2022</u>
	VND	VND
Các khoản vay	875.116.293.540	936.725.713.933
Trừ: Tiền và các khoản tương đương tiền	568.936.573.828	601.953.428.217
Nợ thuần	306.179.719.712	334.772.285.716
Vốn chủ sở hữu	<u>5.001.474.216.632</u>	<u>4.911.816.259.732</u>
<b>Tỷ lệ nợ thuần trên vốn chủ sở hữu</b>	<b><u>0,06</u></b>	<b><u>0,07</u></b>

**Các chính sách kế toán chủ yếu**

Chi tiết các chính sách kế toán chủ yếu và các phương pháp mà Tổng Công ty áp dụng (bao gồm các tiêu chí để ghi nhận, cơ sở xác định giá trị và cơ sở ghi nhận các khoản thu nhập và chi phí) đối với từng loại tài sản tài chính, công nợ tài chính và công cụ vốn được trình bày tại Thuyết minh số 3.

**Các loại công cụ tài chính**

	<u>Giá trị ghi sổ</u>	
	<u>31/03/2023</u>	<u>Số đầu năm</u>
	VND	VND
<b>Tài sản tài chính</b>		
Tiền và các khoản tương đương tiền	568.936.573.828	601.953.428.217
Phải thu khách hàng và phải thu khác	836.667.418.924	705.490.639.503
Đầu tư tài chính	<u>1.663.049.927.300</u>	<u>1.711.237.767.300</u>
<b>Tổng cộng</b>	<b><u>3.068.653.920.052</u></b>	<b><u>3.018.681.835.020</u></b>
<b>Công nợ tài chính</b>		
Các khoản vay	875.116.293.540	936.725.713.933
Phải trả người bán và phải trả khác	867.449.126.876	854.319.034.773
Chi phí phải trả	<u>159.275.707.930</u>	<u>153.302.687.529</u>
<b>Tổng cộng</b>	<b><u>1.901.841.128.346</u></b>	<b><u>1.944.347.436.235</u></b>

Tổng Công ty chưa đánh giá giá trị hợp lý của tài sản tài chính và công nợ tài chính tại ngày kết thúc niên độ kế toán do Thông tư số 210/2009/TT-BTC do Bộ Tài chính ban hành ngày 06 tháng 11 năm 2009 (“Thông tư 210”) cũng như các quy định hiện hành chưa có hướng dẫn cụ thể về việc xác định giá trị hợp lý của các tài sản tài chính và công nợ tài chính. Thông tư 210 yêu cầu áp dụng Chuẩn mực báo cáo tài chính Quốc tế về việc trình bày báo cáo tài chính và thuyết minh thông tin đối với công cụ tài chính nhưng không đưa ra hướng dẫn tương đương cho việc đánh giá và ghi nhận công cụ tài chính bao gồm cả áp dụng giá trị hợp lý, nhằm phù hợp với Chuẩn mực báo cáo tài chính Quốc tế.

**Mục tiêu quản lý rủi ro tài chính**

Tổng Công ty đã xây dựng hệ thống quản lý rủi ro nhằm phát hiện và đánh giá các rủi ro mà Tổng Công ty phải chịu, thiết lập các chính sách và quy trình kiểm soát rủi ro ở mức chấp nhận được. Hệ thống quản lý



rủi ro được xem xét lại định kỳ nhằm phản ánh những thay đổi của điều kiện thị trường và hoạt động của Tổng Công ty.

Rủi ro tài chính bao gồm rủi ro thị trường (bao gồm rủi ro tỷ giá, rủi ro lãi suất), rủi ro tín dụng và rủi ro thanh khoản.

#### ***Rủi ro thị trường***

Hoạt động kinh doanh của Tổng Công ty sẽ chủ yếu chịu rủi ro về thay đổi hoạt động của các Nhà máy lọc dầu (Dịch vụ vận tải) và hoạt động của các mỏ (Dịch vụ hàng hải dầu khí), để kiểm soát rủi ro này Tổng Công ty đã luôn đảm bảo đội tàu vận tải dầu thô đủ về số lượng và chất lượng theo yêu cầu của các Nhà máy lọc dầu, đối với các phương tiện kho nổi đều có thể chuyển đổi công năng để đáp ứng yêu cầu kỹ thuật của các mỏ. Đây là lợi thế kinh doanh của Tổng Công ty trong các năm vừa qua.

#### ***Quản lý rủi ro tỷ giá***

Tổng Công ty thực hiện một số các giao dịch có gốc ngoại tệ, theo đó, Tổng Công ty sẽ chịu rủi ro khi có biến động về tỷ giá.

#### ***Phân tích độ nhạy đối với ngoại tệ***

Tổng Công ty chủ yếu chịu ảnh hưởng của thay đổi tỷ giá của đồng Đô la Mỹ.

Tổng Công ty phân tích độ nhạy đối với ngoại tệ trong trường hợp tỷ giá Đồng Việt Nam tăng/giảm 4% so với các đồng tiền trên. Tỷ lệ thay đổi 4% được Ban Tổng Giám đốc sử dụng khi phân tích rủi ro tỷ giá và thể hiện đánh giá của Ban Tổng Giám đốc về mức thay đổi có thể có của tỷ giá. Phân tích độ nhạy với ngoại tệ chỉ áp dụng cho các số dư của các khoản mục tiền tệ bằng ngoại tệ tại thời điểm cuối năm và điều chỉnh việc đánh giá lại các khoản mục này khi có 4% thay đổi của tỷ giá. Phân tích biến động rủi ro tỷ giá tương tự cho đồng Euro, Đô La Singapore, Yên Nhật, Bảng Anh, và Na Uy Krone thì không có ảnh hưởng trọng yếu đến lợi nhuận kế toán trước thuế trong kỳ của Tổng Công ty.

#### ***Quản lý rủi ro lãi suất***

Tổng Công ty chịu rủi ro lãi suất phát sinh từ các khoản vay chịu lãi suất đã được ký kết. Rủi ro này sẽ được Tổng Công ty quản lý bằng cách duy trì ở mức độ hợp lý các khoản vay và phân tích tình hình cạnh tranh trên thị trường để có được lãi suất có lợi cho Tổng Công ty từ các nguồn cho vay thích hợp.

#### ***Rủi ro tín dụng***

Rủi ro tín dụng xảy ra khi một khách hàng hoặc đối tác không đáp ứng được các nghĩa vụ trong hợp đồng dẫn đến các tổn thất tài chính cho Tổng Công ty. Tổng Công ty có chính sách tín dụng phù hợp và thường xuyên theo dõi tình hình để đánh giá xem Tổng Công ty có chịu rủi ro tín dụng hay không.

#### ***Quản lý rủi ro thanh khoản***

Mục đích quản lý rủi ro thanh khoản nhằm đảm bảo đủ nguồn vốn để đáp ứng các nghĩa vụ tài chính hiện tại và trong tương lai. Tính thanh khoản cũng được Tổng Công ty quản lý nhằm đảm bảo mức phụ trội giữa công nợ đến hạn và tài sản đến hạn trong năm ở mức có thể được kiểm soát đối với số vốn mà Tổng Công ty tin rằng có thể tạo ra trong năm đó. Chính sách của Tổng Công ty là theo dõi thường xuyên các yêu cầu về thanh khoản hiện tại và dự kiến trong tương lai nhằm đảm bảo Tổng Công ty duy trì đủ mức dự phòng tiền mặt, các khoản vay và đủ vốn mà các cổ đông cam kết góp nhằm đáp ứng các quy định về tính thanh khoản ngắn hạn và dài hạn hơn.

Tại ngày 31 tháng 3 năm 2023, Ban Tổng Giám đốc đánh giá rủi ro thanh khoản ở mức thấp. Ban Tổng Giám đốc tin tưởng rằng Tổng Công ty có thể tạo ra đủ nguồn tiền để đáp ứng các nghĩa vụ tài chính khi đến hạn.

32. NGHIỆP VỤ VÀ SỐ DƯ VỚI CÁC BÊN LIÊN QUAN

Danh sách các bên liên quan

<u>Bên liên quan</u>	<u>Mối quan hệ</u>
Tập đoàn Dầu khí Quốc gia Việt Nam (gọi tắt là “PVN”)	Công ty mẹ
Công ty Cổ phần Vận tải Sản phẩm khí Quốc tế	Công ty con
Công ty Cổ phần Vận tải Dầu khí Hà Nội	Công ty con
Công ty Cổ phần Hàng hải Thăng Long	Công ty con
Công ty Cổ phần Vận tải Dầu khí Quảng Ngãi	Công ty con
Công ty Cổ phần Vận tải Dầu khí Đông Dương	Công ty con
Công ty Cổ phần Vận tải và Tiếp vận Phương Đông Việt (trước đây tên là “Công ty Cổ phần Vận tải Dầu Phương Đông Việt”)	Công ty con
Công ty Cổ phần Vận tải Dầu khí Thái Bình Dương	Công ty con
Công ty Cổ phần Vận tải Xăng dầu Phương Nam	Công ty con
Công ty Cổ phần Vận tải Nhật Việt	Công ty con
Công ty Cổ phần Dịch vụ Khai thác Dầu khí PTSC	Công ty liên kết
Tổng Công ty Dầu Việt Nam	Công ty con của PVN
Công ty Cổ phần Lọc hoá dầu Bình Sơn	Công ty con của PVN
Công ty TNHH MTV Công nghiệp tàu thủy Dung Quất	Công ty con của PVN
Chi nhánh Tổng Công ty Dịch vụ Kỹ thuật Dầu khí - Công ty Cảng Dịch vụ Dầu khí	Công ty con của PVN
Chi nhánh Tổng Công ty Khí Việt Nam - CTCP - Công ty Kinh doanh Sản phẩm khí	Công ty con của PVN
Trường Cao đẳng Dầu khí	Công ty con của PVN
Ngân hàng TMCP Đại Chúng Việt Nam	Thành viên PVN
Liên doanh Việt-Nga Vietsovetro	Công ty liên doanh của PVN
Công ty TNHH MTV Điều hành Thăm dò Khai thác Dầu khí Trong nước	Thành viên PVN
Công ty Bảo hiểm PVI Phía Nam	Công ty thuộc Công ty Cổ phần PVI (Công ty con của PVN)
Công ty Bảo hiểm PVI Bến Thành	Công ty thuộc Công ty Cổ phần PVI (Công ty con của PVN)
Công ty Bảo hiểm PVI Vũng Tàu	Công ty thuộc Công ty Cổ phần PVI (Công ty con của PVN)
Công ty Cổ phần Đào tạo Kỹ thuật PVD	Công ty thuộc Tổng Công ty Cổ phần Khoan và Dịch vụ khoan Dầu khí (Công ty con của PVN)
Chi nhánh Tổng Công ty Khoan và Dịch vụ khoan dầu khí – Xí nghiệp Dịch vụ Đầu tư khoan dầu khí	Công ty thuộc Tổng Công ty Cổ phần Khoan và Dịch vụ khoan Dầu khí (Công ty con của PVN)
Công ty Cổ phần Dịch vụ Tổng hợp Dầu khí Vũng Tàu	Công ty thuộc Tổng Công ty Dịch vụ Tổng hợp Dầu khí (Công ty liên kết của PVN)
Công ty Cổ phần Dịch vụ Logistic Dầu khí Việt Nam	Công ty thuộc Tổng Công ty Dịch vụ Tổng hợp Dầu khí (Công ty liên kết của PVN)



Trong kỳ, Tổng Công ty đã có các giao dịch chủ yếu sau với các bên liên quan:

	<b>Quý 1</b>		<b>Lũy kế đầu năm đến kỳ báo cáo</b>	
	<b>Năm nay</b>	<b>Năm trước</b>	<b>Năm nay</b>	<b>Năm trước</b>
<b>Dịch vụ cung cấp</b>				
Công ty CP Lọc Hóa Dầu Bình Sơn	292.670.887.075	296.121.968.537	292.670.887.075	296.121.968.537
Tổng Công ty Dầu Việt Nam	125.686.427.492	121.798.631.747	125.686.427.492	121.798.631.747
Công ty TNHH MTV Điều Hành Thăm dò Khai thác Dầu khí trong nước	114.794.008.000	109.653.712.000	114.794.008.000	109.653.712.000
Công ty CP VTXD Phương Nam	35.298.833.267	35.928.375.406	35.298.833.267	35.928.375.406
Công ty CP Vận tải và Tiếp vận Phương Đông Việt	27.773.084.517	16.670.286.404	27.773.084.517	16.670.286.404
Công ty CP Vận tải Nhật Việt	20.298.673.800	9.810.000.000	20.298.673.800	9.810.000.000
CN Tổng Công Ty Khí Việt Nam - CTCP - Công Ty Kinh Doanh Sản Phẩm Khí	9.349.226.002	5.692.368.984	9.349.226.002	5.692.368.984
Công ty CP VTĐK Hà Nội	6.443.557.760	5.632.200.000	6.443.557.760	5.632.200.000
Công ty CP VTĐK Thái Bình Dương	4.505.373.360	31.222.541.596	4.505.373.360	31.222.541.596
Công ty CP VTĐK Đông Dương	4.256.943.852	-	4.256.943.852	-
Công ty CP Hàng hải Thăng Long	242.733.755	-	242.733.755	-
Các bên liên quan khác	-	-	-	-
<b>Mua hàng hóa và dịch vụ</b>				
Công ty CP VTĐK Thái Bình Dương	235.664.481.435	255.576.226.232	235.664.481.435	255.576.226.232
Công ty CP VTXD Phương Nam	124.814.421.918	121.798.631.747	124.814.421.918	121.798.631.747
Công ty CP Vận tải Sản phẩm khí Quốc tế	9.330.172.279	5.679.917.696	9.330.172.279	5.679.917.696
Tập đoàn Dầu khí Quốc gia Việt Nam	6.306.542.444	6.000.225.065	6.306.542.444	6.000.225.065
Công ty Bảo hiểm PVI Phía Nam	3.508.686.000	12.503.087.352	3.508.686.000	12.503.087.352
Công ty CP Dịch vụ Tổng hợp Dầu khí Vũng Tàu	3.107.063.132	24.713.917.788	3.107.063.132	24.713.917.788
CN Tổng Công Ty CP Khoan và Dịch vụ khoan dầu khí - Xí nghiệp Dịch vụ Đầu tư khoan dầu khí	506.741.617	14.782.576.648	506.741.617	14.782.576.648
Công ty CP VTĐK Đông Dương	1.318.352.435	4.953.590.464	1.318.352.435	4.953.590.464
Công ty CP VTĐK Quảng Ngãi	896.431.721	3.919.216.391	896.431.721	3.919.216.391
Công ty CP Đào tạo Kỹ thuật PVD	584.665.260	3.642.695.735	584.665.260	3.642.695.735
CN Tổng Công ty Dịch vụ Kỹ thuật Dầu khí - Công ty Cảng Dịch vụ Dầu khí	202.610.958	2.834.717.597	202.610.958	2.834.717.597
Công ty Bảo hiểm PVI Vũng Tàu	616.546.082	2.623.808.621	616.546.082	2.623.808.621
Công ty CP Dịch vụ Logistics Dầu khí Việt Nam	12.395.546	1.852.873.296	12.395.546	1.852.873.296
Công ty CP VTĐK Hà Nội	75.122.827	1.690.842.817	75.122.827	1.690.842.817
Liên doanh Việt-Nga Vietsovetro	84.937.000	1.082.221.000	84.937.000	1.082.221.000
Công ty CP Hàng hải Thăng Long	85.821.386	666.805.733	85.821.386	666.805.733
Công ty Bảo hiểm PVI Bến Thành	36.524.585	609.181.691	36.524.585	609.181.691
Công ty CP Sơn Dầu khí Việt Nam	-	691.337.000	-	691.337.000
Các bên liên quan khác	19.388.987	4.158.913.986	19.388.987	4.158.913.986
<b>Mua tài sản cố định</b>				
Công ty CP VTXD Phương Nam	-	-	-	-
<b>Chi phí lãi vay</b>				
Ngân hàng TMCP Đại Chúng Việt Nam	4.085.403.016	3.469.954.079	4.085.403.016	3.469.954.079
Tập đoàn Dầu khí Quốc gia Việt Nam	1.055.008.167	1.673.673.008	1.055.008.167	1.673.673.008

Thu nhập của các thành viên Hội đồng Quản trị, Ban Tổng Giám đốc, Kế toán trưởng và Ban kiểm soát trong kỳ như sau:

**TỔNG CÔNG TY CỔ PHẦN VẬN TẢI DẦU KHÍ**  
**THUYẾT MINH BÁO CÁO TÀI CHÍNH RIÊNG (Tiếp theo)**

**MẪU SỐ B 09-DN**

Thu nhập của các thành viên Hội đồng Quản trị, Ban Tổng Giám đốc, Kế toán trưởng và Ban kiểm soát trong kỳ như sau:

	<b>Quý 1</b>		<b>Lũy kế đầu năm đến kỳ báo cáo</b>	
	<b>Năm nay</b>	<b>Năm trước</b>	<b>Năm nay</b>	<b>Năm trước</b>
<b>Thù lao và các khoản thu nhập khác của thành viên Hội đồng Quản trị:</b>				
- Ông Phạm Việt Anh	-	-	-	-
- Ông Nguyễn Duyên Hiếu	9.000.000	9.000.000	9.000.000	9.000.000
- Nguyễn Linh Giang	-	-	-	-
- Ông Nguyễn Đình Thanh	9.000.000	-	9.000.000	-
- Ông Hoàng Đức Chính	9.000.000	-	9.000.000	-
- Bà Nguyễn Thị Thu Hương	45.000.000	-	45.000.000	-
- Ông Đoàn Đình Thái	45.000.000	-	45.000.000	-
Tiền lương và các khoản thu nhập khác	<u>434.200.000</u>	<u>596.400.000</u>	<u>434.200.000</u>	<u>596.400.000</u>
Tiền lương và các khoản thu nhập khác của Tổng giám đốc và Người quản lý (Phó Tổng giám đốc, Kế toán trưởng)				
	<u>1.029.600.000</u>	<u>827.400.000</u>	<u>1.029.600.000</u>	<u>827.400.000</u>
Tiền lương và chi phí hoạt động của Ban kiểm soát				
	<u>150.600.000</u>	<u>150.600.000</u>	<u>150.600.000</u>	<u>150.600.000</u>

Số dư với các bên liên quan tại ngày kết thúc niên độ kế toán như sau:

	<b>31/03/2023</b>	<b>31/12/2022</b>
	<b>VND</b>	<b>VND</b>
<b>Phải thu ngắn hạn của khách hàng</b>		
Công ty CP Lọc Hóa Dầu Bình Sơn	370.308.777.792	242.495.237.797
Công ty TNHH MTV Điều hành Thăm dò Khai thác Dầu khí Trong nước	117.972.932.000	42.266.357.280
Tổng Công ty Dầu Việt Nam	52.213.995.906	55.777.086.335
Công ty CP VTĐK Thái Bình Dương	48.154.801.180	49.004.768.322
CN Tổng Công ty Khí Việt Nam - CTCP - Công ty Kinh doanh Sản phẩm khí	5.456.973.549	2.981.427.686
Công ty CP Vận tải và Tiếp vận Phương Đông Việt	5.416.511.169	11.335.014.780
Công ty CP VTXD Phương Nam	3.609.448.098	7.479.765.140
Công ty CP Vận tải Nhật Việt	3.716.900.000	341.792.568
Công ty CP VTĐK Đông Dương	1.748.965.259	-
Công ty CP Hàng hải Thăng Long	312.778.070	45.770.940
Công ty CP VTĐK Hà Nội	-	-
	<u><b>608.912.083.023</b></u>	<u><b>411.727.220.848</b></u>
<b>Phải thu ngắn hạn khác</b>		
Công ty CP VTĐK Thái Bình Dương	67.921.801.620	69.404.751.619
Công ty TNHH MTV Công nghiệp Tàu thủy Dung Quất	7.644.465.154	7.644.465.154
Công ty TNHH MTV Điều hành Thăm dò Khai thác Dầu khí trong nước	7.545.888.000	-
Ngân hàng TMCP Đại Chúng Việt Nam	5.589.931.505	6.104.465.751
Công ty CP Vận tải Sản phẩm khí Quốc tế	-	40.900.000
Công ty CP Vận tải và Tiếp vận Phương Đông Việt	-	40.900.000
Công ty CP VTXD Phương Nam	-	40.900.000
Công ty CP Vận tải Nhật Việt	20.450.000	20.450.000
Công ty CP VTĐK Đông Dương	-	20.450.000
Tập đoàn Dầu khí Quốc gia Việt Nam	-	-
Công ty CP VTĐK Hà Nội	-	-
	<u><b>88.722.536.279</b></u>	<u><b>83.317.282.524</b></u>
<b>Phải thu dài hạn khác</b>		
Công ty CP VTĐK Thái Bình Dương	67.769.429.660	101.725.683.828
Công ty CP VTĐK Đông Dương	217.800.000	217.800.000
	<u><b>67.987.229.660</b></u>	<u><b>101.943.483.828</b></u>



**TỔNG CÔNG TY CỔ PHẦN VẬN TẢI DẦU KHÍ**  
**THUYẾT MINH BÁO CÁO TÀI CHÍNH RIÊNG (Tiếp theo)**

**MẪU SỐ B 09-DN**

	<u>31/03/2023</u>	<u>31/12/2022</u>
	VND	VND
<b>Phải trả người bán ngắn hạn</b>		
Công ty CP VTĐK Thái Bình Dương	262.211.988.201	217.631.948.816
Công ty CP VTĐK Phương Nam	73.311.628.524	53.687.852.945
Công ty CP Vận tải Sản phẩm Khí Quốc tế	11.396.512.500	7.219.661.549
Công ty TNHH MTV Công nghiệp Tàu thủy Dung Quất	10.833.036.612	10.833.036.612
Công ty CP Dịch vụ Tổng hợp Dầu khí Vũng Tàu	1.225.195.975	2.720.697.538
Công ty CP VTĐK Quảng Ngãi	898.784.999	778.809.038
Công ty CP VTĐK Đông Dương	711.212.894	414.837.714
Công ty CP Đào tạo Kỹ thuật PVD	611.905.330	228.286.000
CN TCT CP Khoan và Dịch vụ khoan Dầu khí - XN DV Đầu tư Khoan dầu khí	416.423.704	696.644.933
Công ty Bảo hiểm PVI Phía Nam	357.442.760	357.442.760
Công ty CP Hàng hải Thăng Long	188.651.234	119.715.296
Công ty Cảng dịch vụ Dầu khí	154.349.755	156.694.483
Liên doanh Việt-Nga Vietsovpetro	12.396.000	21.087.000
Trường Cao đẳng Dầu khí	7.700.000	234.870.400
Công ty CP VTĐK Hà Nội	-	375.000.000
Công ty Cổ Phần Sơn Dầu khí Việt Nam	-	329.010.000
Các bên liên quan khác	2.273.198	3.002.062
	<b><u>362.339.501.686</u></b>	<b><u>295.808.597.146</u></b>
<b>Người mua trả tiền trước</b>		
Công ty CP VTĐK Hà Nội	-	44.064.000
Công ty CP VTĐK Đông Dương	-	73.046.362
	-	<b><u>117.110.362</u></b>
<b>Phải trả ngắn hạn khác</b>		
Tập đoàn Dầu khí Quốc gia Việt Nam	52.840.212.844	46.533.670.400
Công ty CP VTĐK Thái Bình Dương	1.187.292.412	1.648.229.332
Công ty CP VTĐK Hà Nội	544.373.656	1.220.728.091
Công ty CP VTĐK Quảng Ngãi	2.650.000	6.550.000
Công ty CP Vận tải và Tiếp vận Phương Đông Việt	-	10.645.977.025
	<b><u>54.574.528.912</u></b>	<b><u>60.055.154.848</u></b>
<b>Phải trả dài hạn khác</b>		
Tập đoàn Dầu khí Quốc gia Việt Nam	418.803.033.600	418.803.033.600
	<b><u>418.803.033.600</u></b>	<b><u>418.803.033.600</u></b>
<b>Doanh thu chưa thực hiện ngắn hạn</b>		
Công ty CP Vận tải và Tiếp vận Phương Đông Việt	7.500.880.052	8.313.768.506
Công ty CP Vận tải Nhật Việt	2.796.979.680	2.796.979.680
	<b><u>10.297.859.732</u></b>	<b><u>11.110.748.186</u></b>
<b>Doanh thu chưa thực hiện dài hạn</b>		
Công ty CP Vận tải và Tiếp vận Phương Đông Việt	14.232.471.255	14.232.471.255
	<b><u>14.232.471.255</u></b>	<b><u>14.232.471.255</u></b>
<b>Vay dài hạn</b>		
Tập đoàn Dầu khí Quốc gia Việt Nam	135.681.937.996	169.638.192.164
Ngân hàng TMCP Đại Chúng Việt Nam	262.247.800.791	262.693.872.091
	<b><u>397.929.738.787</u></b>	<b><u>432.332.064.255</u></b>

**33. THÔNG TIN BỔ SUNG CHO CÁC KHOẢN MỤC TRÌNH BÀY TRONG BÁO CÁO LƯU CHUYỂN TIỀN TỆ RIÊNG**

Tiền chi trả lãi vay trong kỳ không bao gồm số tiền 8.529.931.576 đồng, là khoản lãi vay phát sinh nhưng chưa được thanh toán. Vì vậy, một khoản tiền tương ứng đã được điều chỉnh trên phần thay đổi các khoản phải trả.

Tiền thu từ lãi tiền gửi và cổ tức được chia trong kỳ không bao gồm số tiền 37.025.164.652 đồng, là số lãi tiền gửi và cổ tức được chia trong kỳ nhưng chưa thu được tiền. Vì vậy, một khoản tiền tương ứng đã được điều chỉnh trên phần thay đổi các khoản phải thu.

Cổ tức, lợi nhuận đã trả cho cổ đông trong kỳ không bao gồm số tiền 3.512.046.890 đồng, là khoản cổ tức, lợi nhuận phải trả bằng tiền phát sinh từ các năm trước nhưng chưa được thanh toán. Vì vậy, một khoản tiền tương ứng đã được điều chỉnh trên phần thay đổi các khoản phải trả.



**Nguyễn Phạm Quang**  
Người lập biểu



**Đỗ Đức Hùng**  
Kế toán trưởng



**Nguyễn Duyên Hiếu**  
Tổng Giám đốc

Ngày 26 tháng 4 năm 2023

