

Số: 228/2023-CBTT

Ngày 07 tháng 07 năm 2023

CÔNG BỐ THÔNG TIN ĐỊNH KỲ

Kính gửi: Ủy ban Chứng khoán Nhà nước
Sở Giao dịch Chứng khoán TP HCM

- Tên CTQLQ: **CTY CP QUẢN LÝ QUỸ ĐẦU TƯ DRAGON CAPITAL VIỆT NAM (DCVFM)**
 - Tên Quỹ ETF niêm yết: **Quỹ ETF DCVFMVN DIAMOND**
 - Mã chứng khoán: **FUEVFN**
 - Địa chỉ trụ sở chính: Tầng 15, Tòa nhà Mê Linh Point, 02 Ngô Đức Kế, Quận 1, TP. HCM
 - Điện thoại: 08-3825 1488 Fax: 08-3825 1477
 - Email: cskh@dragoncapital.com website: <http://dragoncapital.com.vn>
- Nội dung thông tin công bố: Báo cáo hoạt động đầu tư tháng 06/2023**
- Thông tin này đã được công bố trên trang thông tin điện tử của quỹ ETF/công ty quản lý quỹ vào ngày 07/07/2023 tại đường dẫn <https://dragoncapital.com.vn/> của quỹ ETF/công ty quản lý quỹ.

Chúng tôi xin cam kết các thông tin công bố trên đây là đúng sự thật và hoàn toàn chịu trách nhiệm trước pháp luật về nội dung các thông tin đã công bố.

Tài liệu đính kèm/Attached documents
Báo cáo hoạt động đầu tư tháng 06/2023

ĐẠI DIỆN CÔNG TY QLQ DRAGON CAPITAL VIỆT NAM

Người được UQ CBTT



NGUYỄN MINH ĐĂNG KHÁNH
Giám đốc điều hành nghiệp vụ hỗ trợ đầu tư



**Phụ lục XXVI. Mẫu báo cáo về hoạt động của Quỹ
Appendix XXVI. Report on Fund's Activities**

(Ban hành kèm theo Thông tư số 98/2020/TT-BTC ngày 16 tháng 11 năm 2020 của Bộ trưởng Bộ Tài về hướng dẫn hoạt động và quản lý quỹ đầu tư chứng khoán)
(Issued in association with Circular 98/2020/TT-BTC dated 16 November 2020 of the Minister of Finance on guiding the operation and management of the securities investment funds)

**BÁO CÁO HOẠT ĐỘNG ĐẦU TƯ
REPORT ON INVESTMENT ACTIVITIES**

Tháng 06 năm 2023 / Jun 2023

1 Tên Quỹ:	QUỸ ETF DCVFMVN DIAMOND
Fund name:	DCVFMVN DIAMOND ETF
2 Tên Công ty quản lý quỹ:	CTCP Quản lý Quỹ Đầu Tư Dragon Capital Việt Nam
Fund Management Company:	Dragon Capital Vietfund Management Joint Stock Company
3 Ngân hàng giám sát:	Ngân hàng TMCP Ngoại Thương Việt Nam-CN TP.HCM
Supervising bank:	Joint Stock Commercial Bank for Foreign Trade of Vietnam-HCMC Branch
4 Ngày lập báo cáo:	06-07-2023
Reporting Date:	06 Jul 2023

**A. BÁO CÁO CHUNG VỀ HOẠT ĐỘNG ĐẦU TƯ CỦA QUỸ/GENERAL INFORMATION ON FUND'S INVESTMENT ACTIVITIES
I. BÁO CÁO VỀ TÀI SẢN CỦA QUỸ/ ASSET REPORT**

Đơn vị tính/Currency: VND

STT No	Chỉ tiêu Indicators	Mã chỉ tiêu Code	Tại ngày 30 tháng 06 năm 2023 As at 30 Jun 2023	Tại ngày 31 tháng 05 năm 2023 As at 31 May 2023	%/cùng kỳ năm trước %/against last year (*)
I	Tài sản Assets	2200			
I.1	Tiền và các khoản tương đương tiền Cash and cash equivalents	2201	70,208,984,886	52,645,417,939	26.95%
	Tiền Cash	2202	-	-	
	Tiền gửi ngân hàng Cash at Bank	2203	70,208,984,886	52,645,417,939	26.95%
	Tiền gửi của nhà đầu tư cho hoạt động mua chứng chỉ quỹ Cash at bank for Fund's subscription	2203.1	-	-	
	Tiền phải trả cho Nhà đầu tư về mua lại Chứng chỉ quỹ Cash at bank for Fund's redemption	2203.2	-	-	
	Tiền gửi ngân hàng cho hoạt động của Quỹ Cash at bank for Fund's operation	2203.3	70,208,984,886	52,645,417,939	26.95%
	Tiền gửi ký quỹ cho hoạt động đầu tư chứng khoán phái sinh Margin account for trading derivatives	2203.4	-	-	
	Tài khoản phong tỏa Escrow account	2203.5	-	-	
	Các khoản tương đương tiền Cash equivalents	2204	-	-	
I.2	Các khoản đầu tư (kể chi tiết) Investments	2205	19,009,370,113,600	17,867,834,380,200	102.32%
	Cổ phiếu niêm yết Listed shares	2205.1	19,009,370,113,600	17,867,834,380,200	102.32%
	Cổ phiếu chưa niêm yết Unlisted shares	2205.2	-	-	
	Trái phiếu Bonds	2205.3	-	-	
	Chứng chỉ tiền gửi Certificates of Deposit	2205.4	-	-	
	Hợp đồng tiền gửi có kỳ hạn trên ba (03) tháng Deposit with term over three (03) months	2205.5	-	-	
	Quyền mua chứng khoán Investment - Rights	2205.6	-	-	
	Hợp đồng tương lai chỉ số Index future contracts	2205.7	-	-	
	Đầu tư khác Other Investments	2205.8	-	-	

Handwritten signature

Thuế và các khoản phải nộp Nhà nước Taxes Payables and obligations to the State Budget	2215.2	-	-	
Phải trả phí phát hành, mua lại chứng chỉ quỹ cho Đại lý phân phối và Công ty quản lý quỹ Subscription and Redemption fee payable to distributors and Fund Management Company	2215.3	-	-	
Phải trả phí cho các Đại lý phân phối về mua bán Chứng chỉ quỹ Subscription and Redemption fee payable to distributors	2215.3.1	-	-	
Phải trả phí cho Công ty quản lý quỹ về mua bán Chứng chỉ quỹ Subscription and Redemption fee payable to fund management company	2215.3.2	-	-	
Phải trả thu nhập cho nhà đầu tư Profit distribution payables	2215.4	-	-	
Phải trả thù lao ban đại diện quỹ Remuneration Payable to Fund's Board of Representatives	2215.5	13,462,971	12,723,253	101.88%
Phải trả phí quản lý cho công ty quản lý quỹ Management fee payable	2215.6	12,268,321,434	12,211,164,128	98.47%
Phải trả phí quản trị quỹ Fund Administration fee payable	2215.7	337,378,840	335,807,013	98.47%
Phải trả phí giám sát Supervisory service fee payable	2215.8	674,757,679	671,614,027	98.47%
Phí giao dịch Transaction fee	2215.9	19,409,663	7,500,000	593.00%
Phải trả phí môi giới Broker fee payable	2215.9.1	19,409,663	7,500,000	593.00%
Phải trả phí thanh toán bù trừ chứng khoán Clearing settlement fee payables	2215.9.2	-	-	
Trích trước phí lưu ký tài sản Quỹ ETF Accrued expenses for Custodian services	2215.10	315,308,036	315,979,103	95.91%
Phí dịch vụ lưu ký - bảo quản tài sản Custodian service - Safe Custody Fee	2215.10.1	306,708,036	305,279,103	98.47%
Phí dịch vụ lưu ký - giao dịch chứng khoán Custodian service - Transaction fee	2215.10.2	8,600,000	10,700,000	49.71%
Phí dịch vụ lưu ký - phí VSD Custodian service - VSD fee	2215.10.3	-	-	
Phí dịch vụ lưu ký - phí VSD về quản lý vị thế và tài sản ký quỹ cho các hợp đồng phái sinh Custodian service - VSD fee for position and margin management of index future contracts	2215.10.4	-	-	
Phải trả phí kiểm toán Audit fee payable	2215.11	137,744,890	113,767,150	147.27%
Phải trả phí họp đại hội thường niên General meeting expense payable	2215.12	-	-	
Phải trả phí báo cáo thường niên Annual report expense payable	2215.13	-	-	
Phải trả phí dịch vụ đại lý chuyển nhượng Transfer Agency fee payable	2215.14	16,500,000	11,000,000	100.00%
Dự chi phí cung cấp dịch vụ tính giá trị tài sản ròng tham chiếu (INAV) cho HOSE Accrued expense for payable to HOSE for INAV calculation	2215.15	4,626,391,356	3,859,621,269	120.82%
Dự chi phí cấp quyền sử dụng chỉ số cho HOSE Accrued expense for payable to HOSE for Index usage	2215.16	3,701,113,080	3,087,697,008	120.82%
Dự chi phí dịch vụ tạo lập thị trường Accrued expense for market maker services	2215.17	2,271,812,547	1,428,365,450	109.94%
Phải trả khác Other payable	2215.18	5,374,005	5,374,005	100.00%
Phải trả phí báo giá Price feed fee payable	2215.18.1	-	-	
Trích trước phí công tác, họp của Ban đại diện Accrued expenses for Fund's Board of Representatives travelling, meeting	2215.18.2	-	-	

- T-01
 - G
 - TUYÊN
 H
 - NH
 - H
 - H

- C.T.C.
 CÔNG TY
 PHÂN
 QUỸ ĐẦU TƯ
 VÀ CAPITAL
 VIỆT NAM
 HỒ CHÍ MINH



Trích trước phí quản lý thường niên trả UBCKNN Accrued expenses for annual fee pay to SSC	2215.18.3	5,374,005	5,374,005	100.00%
Trích trước phí đăng ký chứng khoán tại VSD Accrued expense for security registration at VSD	2215.18.4	-	-	
Lệ phí cấp giấy chứng nhận hoạt động quỹ ETF trả UBCKNN Register fee for ETF operation payable to SSC	2215.18.5	-	-	
Phí dịch vụ đăng ký chứng khoán trả VSD Security register fee payable to VSD	2215.18.6	-	-	
Phải trả, phải nộp khác Other payables	2215.18.7	-	-	
Chi phí phải trả khác của công ty QLQ Other expenses	2215.18.8	-	-	
Vay ngắn hạn Short-term loans	2215.19	-	-	
Gốc khoản vay ngắn hạn Short-term loans Principal	2215.19.1	-	-	
Trích trước lãi vay ngắn hạn Accrued Interest Expense	2215.19.2	-	-	
II.4 TỔNG NỢ TOTAL LIABILITIES	2216	50,289,270,949	71,518,540,791	71.65%
Tài sản ròng của Quỹ (= I.10 - II.4) Net Asset Value (= I.10 - II.4)	2217	19,082,391,579,937	17,864,033,724,948	101.60%
Tổng số chứng chỉ quỹ đang lưu hành Total Outstanding Fund Certificates	2218	798,800,000	792,300,000	115.48%
Giá trị tài sản ròng trên một chứng chỉ quỹ (III/V) Net asset value per Fund certificate (III/V)	2219	23,888.82	22,547.05	87.98%

Đại diện có thẩm quyền của Ngân hàng giám sát
Authorised Representative of Supervisory Bank



NGÂN HÀNG TMCP NGOẠI THƯƠNG VIỆT NAM-CN TP.HCM
Trưởng Phòng DVKHTC2
Hoàng Thị Quỳnh Hoa

Đại diện có thẩm quyền của Công ty quản lý quỹ
Authorised Representative of Fund Management Company



CTCP QUẢN LÝ QUỸ ĐẦU TƯ DRAGON CAPITAL VIỆT NAM
Giám đốc điều hành Nghiệp vụ hỗ trợ đầu tư
Nguyễn Minh Đăng Khánh





Phụ lục XXVI. Mẫu báo cáo về hoạt động của Quỹ
Appendix XXVI. Report on Fund's Activities

(Ban hành kèm theo Thông tư số 98/2020/TT-BTC ngày 16 tháng 11 năm 2020 của Bộ trưởng Bộ Tài về hướng dẫn hoạt động và quản lý quỹ đầu tư chứng khoán)
(Issued in association with Circular 98/2020/TT-BTC dated 16 November 2020 of the Minister of Finance on guiding the operation and management of the securities investment funds)

BÁO CÁO VỀ HOẠT ĐỘNG ĐẦU TƯ
REPORT ON INVESTMENT ACTIVITIES

Tháng 06 năm 2023 / Jun 2023

1 Tên quỹ:	QUỸ ETF DCVFMVN DIAMOND
Fund name:	DCVFMVN DIAMOND ETF
2 Tên Công ty quản lý quỹ:	CTCP Quản lý Quỹ Đầu Tư Dragon Capital Việt Nam
Fund Management Company:	Dragon Capital Vietfund Management Joint Stock Company
3 Ngân hàng giám sát:	Ngân hàng TMCP Ngoại Thương Việt Nam-CN TP.HCM
Supervising bank:	Joint Stock Commercial Bank for Foreign Trade of Vietnam-HCMC Branch
4 Ngày lập báo cáo:	06-07-2023
Reporting Date:	06 Jul 2023


A. BÁO CÁO CHUNG VỀ HOẠT ĐỘNG ĐẦU TƯ CỦA QUỸ / GENERAL INFORMATION ON FUND'S INVESTMENT ACTIVITIES

II. BÁO CÁO KẾT QUẢ HOẠT ĐỘNG / PROFIT AND LOSS REPORT

Đơn vị tính/Currency: VND

STT No	Chỉ tiêu Indicators	Mã chỉ tiêu Code	Tháng 06 năm 2023 Jun 2023	Tháng 05 năm 2023 May 2023	Lũy kế từ đầu năm Accumulated figure from the beginning of the year
I	Thu nhập từ hoạt động đầu tư Income from Investment Activities	2220	87,750,256,570	2,367,790,252	225,128,660,142
1	Thu từ bất động sản cho thuê (không áp dụng) Income from rental property (not applicable)		-	-	-
2	Cổ tức, trái tức được nhận Dividend, Coupon	2221	87,742,218,400	2,326,252,600	224,951,010,300
	Cổ tức được nhận Dividend received	2221.1	87,742,218,400	2,326,252,600	224,951,010,300
	Trái tức được nhận Coupon received	2221.2	-	-	-
3	Lãi được nhận Income from Interest	2222	8,038,170	41,537,652	177,649,842
	Lãi tiền gửi ngân hàng Income from Bank Deposit	2222.1	8,038,170	41,537,652	177,649,842
	Lãi chứng chỉ tiền gửi Interest from Certificates of Deposit	2222.2	-	-	-
4	Các khoản thu nhập khác Other income	2223	-	-	-
	Thu nhập khác về đầu tư Other investment income	2223.1	-	-	-
	Thu nhập khác Other income	2223.2	-	-	-
	Chi phí dự phòng nợ phải thu khó đòi về cổ tức, tiền lãi và xử lý tổn thất nợ phải thu khó đòi về cổ tức, tiền lãi Provision expense for bad debts from dividends, interest income and written off bad debts from dividends, interest income	2223.3	-	-	-
II	Chi phí Expense	2224	16,104,270,517	16,833,105,642	101,933,285,628
1	Chi phí quản lý trả cho công ty quản lý quỹ Management Fee paid to Fund Management Company	2225	12,268,321,434	12,211,164,128	74,022,261,711
2	Chi phí lưu ký, giám sát trả cho Ngân hàng Giám sát Custody, Supervising Fees paid to Supervising Bank	2226	1,129,254,958	1,126,792,620	6,833,225,278
	Phí dịch vụ lưu ký - bảo quản tài sản Custodian service - Safe Custody Fee	2226.1	306,708,036	305,279,103	1,850,556,543
	Phí dịch vụ lưu ký - giao dịch chứng khoán Custodian service - Transaction fee	2226.2	1,700,000	3,700,000	23,100,000
	Phí dịch vụ lưu ký - phí VSD Custodian service - VSD fee	2226.3	146,089,243	146,199,490	888,344,346
	Phí giám sát Supervisory fee	2226.4	674,757,679	671,614,027	4,071,224,389
	Phí dịch vụ lưu ký - phí VSD về quản lý vị thế và tài sản ký quỹ cho các hợp đồng phái sinh Custodian service - VSD fee for position and margin management of index future contracts	2226.5	-	-	-

3	Chi phí quản trị quỹ và các chi phí khác mà công ty quản lý quỹ trả cho tổ chức cung cấp dịch vụ có liên quan (nếu có) Fund Administration Fee and other fees paid to relevant Fund's services providers	2227	2,566,512,096	2,418,632,322	15,002,629,709
	<i>Chi phí dịch vụ quản trị Quỹ</i> <i>Fund Administration Fee</i>	2227.1	337,378,840	335,807,013	2,035,612,198
	<i>Chi phí dịch vụ Đại lý Chuyển nhượng</i> <i>Transfer Agency Fee</i>	2227.2	5,500,000	5,500,000	33,000,000
	<i>Phí cung cấp dịch vụ tính giá trị tài sản ròng tham chiếu (INAV) trả cho HOSE</i> <i>Expenses payable to HOSE for INAV calculation</i>	2227.3	766,770,087	763,197,757	4,626,391,356
	<i>Phí cấp quyền sử dụng chỉ số trả cho HOSE</i> <i>Expenses payable to HOSE for Index usage</i>	2227.4	613,416,072	610,558,206	3,701,113,080
	<i>Phí dịch vụ tạo lập thị trường</i> <i>Expenses payable for market marker service</i>	2227.5	843,447,097	703,569,346	4,606,513,075
4	Chi phí dịch vụ quản lý bất động sản (không áp dụng) Real Estate Management Service fee (not applicable)		-	-	-
5	Chi phí dịch vụ định giá bất động sản (không áp dụng) Real estate valuation service fees (not applicable)		-	-	-
6	Chi phí kiểm toán trả cho tổ chức kiểm toán Audit fee	2228	23,977,740	23,752,170	138,140,890
7	Chi phí dịch vụ tư vấn pháp lý, dịch vụ bảo giá và các dịch vụ hợp lý khác, thù lao trả cho ban đại diện quỹ Legal consultancy expenses, price quotation fee, other valid expenses, remuneration payable to fund representative board	2229	9,739,718	9,764,377	58,462,971
	<i>Thù lao trả cho ban đại diện quỹ</i> <i>Remuneration for Fund's Board of Representatives</i>	2229.1	9,739,718	9,764,377	58,462,971
	<i>Chi phí cung cấp báo giá chứng khoán</i> <i>Price feed fee Expenses</i>	2229.2	-	-	-
	<i>Chi phí dịch vụ tư vấn pháp lý</i> <i>Legal consultancy expenses</i>	2229.3	-	-	-
8	Chi phí dự thảo, in ấn, gửi bản cáo bạch, bản cáo bạch tóm tắt, báo cáo tài chính, xác nhận giao dịch, sao kê tài khoản và các tài liệu khác cho nhà đầu tư; chi phí công bố thông tin của quỹ; chi phí tổ chức họp đại hội nhà đầu tư, ban đại diện quỹ Fee for drafting, printing, distribution of prospectus, summarised propectus, financial statements, transaction confirmations, account statements and other documents to investors; information disclosure fee; fee for organising annual general meeting, board of representatives meeting	2230	20,647,000	67,142,716	87,789,716
	<i>Chi phí họp Đại hội Quỹ</i> <i>Meeting expense</i>	2230.1	20,647,000	21,611,500	42,258,500
	<i>Phí báo cáo thường niên</i> <i>Annual report expense</i>	2230.2	-	-	-
	<i>Chi phí họp, công tác của ban đại diện</i> <i>Fund's Board of Representatives meeting, travelling expense</i>	2230.3	-	-	-
	<i>Chi phí công bố thông tin của Quỹ</i> <i>Expenses for information disclosure of the Fund</i>	2230.4	-	-	-
	<i>Phí thiết kế, in ấn, gửi thư...</i> <i>Designing, printing, posting... Expense</i>	2230.5	-	45,531,216	45,531,216
9	Chi phí liên quan đến thực hiện các giao dịch tài sản của quỹ Expenses related to execution of fund's asset transactions	2231	78,531,571	970,095,149	5,700,449,407
	<i>Chi phí môi giới</i> <i>Brokerage fee expense</i>	2231.1	74,943,317	964,592,499	5,682,171,598
	<i>Chi phí thanh toán bù trừ</i> <i>Clearing settlement fee</i>	2231.2	3,588,254	5,502,650	18,277,809
10	Các loại chi phí khác Other expenses	2232	7,286,000	5,762,160	90,325,946
	<i>Chi phí thiết lập Quỹ</i> <i>Set up Expenses</i>	2232.1	-	-	-
	<i>Phí niêm yết, phí đăng ký chứng khoán</i> <i>Listing fee, registration fee</i>	2232.2	-	-	30,000,000
	<i>Phí quản lý thường niên phải trả cho UBCKNN</i> <i>Annual management fee paid to SSC</i>	2232.3	-	-	-
	<i>Phí ngân hàng</i> <i>Bank charges</i>	2232.4	286,000	762,160	6,825,946
	<i>Chi phí lãi vay</i> <i>Borrowing Interest Expenses</i>	2232.5	-	-	-
	<i>Chi phí khác</i> <i>Other Expenses</i>	2232.6	-	-	-



Handwritten signature

	Phí thực hiện quyền trả cho VSD Fee paid to VSD for getting the list of investors	2232.7	-	-	14,000,000
	Phí đăng ký niêm yết bổ sung trả VSD Additional registration fee pay for VSD	2232.8	7,000,000	5,000,000	39,500,000
III	Thu nhập ròng từ hoạt động đầu tư (= I - II) Net Income from Investment Activities (= I - II)	2233	71,645,986,053	(14,465,315,390)	123,195,374,514
IV	Lãi (lỗ) từ hoạt động đầu tư Gain / (Loss) from Investment Activities	2234	992,750,898,400	171,629,964,600	1,068,020,059,600
1	Lãi (lỗ) thực tế phát sinh từ hoạt động đầu tư hoặc chuyển nhượng bất động sản Realised Gain / (Loss) from disposal of investment or real estate transfer	2235	8,085,041,521	(9,896,875,469)	(63,530,675,238)
	Lãi (lỗ) bán các khoản đầu tư Realized gain (losses) from sales investments	2235.1	480,925,832	2,008,046,391	(41,193,248,791)
	Lãi (lỗ) trong giao dịch hoán đổi chứng chỉ quỹ Realized gain (losses) from exchange trade fund certificate	2235.2	6,666,800,689	(11,904,921,860)	(24,913,811,047)
	Lãi (lỗ) giao dịch chứng khoán hạn chế trong giao dịch hoán đổi chứng chỉ quỹ Realized gain (losses) from restricted securities transaction	2235.3	937,315,000	-	2,576,384,600
2	Thay đổi về giá trị của các khoản đầu tư trong kỳ Unrealised Gain / (Loss) due to market price	2236	984,665,856,879	181,526,840,069	1,131,550,734,838
V	Thay đổi của giá trị tài sản ròng của Quỹ do các hoạt động đầu tư trong kỳ (III + IV) Change of Net Asset Value of the Fund due to investment activities during the period (= III + IV)	2237	1,064,396,884,453	157,164,649,210	1,191,215,434,114
VI	Giá trị tài sản ròng đầu kỳ Net Asset Value at the beginning of period	2238	17,864,033,724,948	18,126,511,873,612	18,083,580,873,093
VII	Thay đổi giá trị tài sản ròng của Quỹ trong kỳ Change of Net Asset Value of the Fund during the period	2239	1,218,357,854,989	(262,478,148,664)	998,810,706,844
	Trong đó: In which:	2240	-	-	-
1	Thay đổi giá trị tài sản ròng của Quỹ do các hoạt động đầu tư trong kỳ Change of Net Asset Value due to investment activities during the period	2241	1,064,396,884,453	157,164,649,210	1,191,215,434,114
2	Thay đổi giá trị tài sản ròng của Quỹ do việc chi trả lợi tức/ cổ tức của Quỹ cho các nhà đầu tư trong kỳ Change of Net Asset Value due to dividends payment to investors during the period		-	-	-
3	Thay đổi giá trị tài sản ròng do phát hành thêm/mua lại chứng chỉ quỹ Change of Net Asset Value due to subscription/redemption during the period	2242	153,960,970,536	(419,642,797,874)	(192,404,727,270)
	Thay đổi giá trị tài sản ròng do phát hành thêm Chứng chỉ Quỹ Change of Net Asset Value due to subscription during the period	2242.1	580,389,028,762	-	1,403,952,512,169
	Thay đổi giá trị tài sản ròng do mua lại Chứng chỉ Quỹ Change of Net Asset Value due to redemption during the period	2242.2	(426,428,058,226)	(419,642,797,874)	(1,596,357,239,439)
VIII	Giá trị tài sản ròng cuối kỳ Net Asset Value at the end of period	2243	19,082,391,579,937	17,864,033,724,948	19,082,391,579,937
IX	Lợi nhuận bình quân năm (chỉ áp dụng đối với báo cáo năm) Average annual profit (only applicable to annual report)	2244	-	-	-
	Tỷ suất lợi nhuận bình quân năm (chỉ áp dụng đối với báo cáo năm) Average annual rate of return (only applicable to annual report)	2245	-	-	-

Đại diện có thẩm quyền của Ngân hàng giám sát
Authorised Representative of Supervisory Bank



NGÂN HÀNG TMCP NGOẠI THƯƠNG VIỆT NAM-CN TP.HCM
Trưởng Phòng DVKHTC2
Hoàng Thị Quỳnh Hoa

Đại diện có thẩm quyền của Công ty quản lý quỹ
Authorised Representative of Fund Management Company



CTCP QUẢN LÝ QUỸ ĐẦU TƯ DRAGON CAPITAL VIỆT NAM
Giám đốc điều hành Nghiệp vụ hỗ trợ đầu tư
Nguyễn Minh Đăng Khánh



DRAGON CAPITAL

(Ban hành kèm theo Thông tư số 98/2020/TT-BTC ngày 16 tháng 11 năm 2020 của Bộ trưởng Bộ Tài về hướng dẫn hoạt động và quản lý quỹ đầu tư chứng khoán)

(Issued in association with Circular 98/2020/TT-BTC dated 16 November 2020 of the Minister of Finance on guiding the operation and management of the securities investment funds)

Phụ lục XXVI. Mẫu báo cáo về hoạt động của Quỹ
Appendix XXVI. Report on Fund's Activities

BÁO CÁO VỀ HOẠT ĐỘNG ĐẦU TƯ
REPORT ON INVESTMENT ACTIVITIES

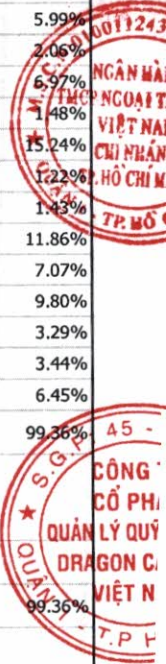
Tại ngày 30 tháng 06 năm 2023 / As at 30 Jun 2023

1 Tên quỹ:	QUỸ ETF DCVFMVN DIAMOND
Fund name:	DCVFMVN DIAMOND ETF
2 Tên Công ty quản lý quỹ:	CTCP Quản lý Quỹ Đầu Tư Dragon Capital Việt Nam
Fund Management Company:	Dragon Capital Vietfund Management Joint Stock Company
3 Tên ngân hàng giám sát:	Ngân hàng TMCP Ngoại Thương Việt Nam-CN TP.HCM
Supervising bank:	Joint Stock Commercial Bank for Foreign Trade of Vietnam-HCMC Branch
4 Ngày lập báo cáo:	06-07-2023
Reporting Date:	06 Jul 2023

A. BÁO CÁO CHUNG VỀ HOẠT ĐỘNG ĐẦU TƯ CỦA QUỸ/ GENERAL INFORMATION ON FUND'S INVESTMENT ACTIVITIES
III. BÁO CÁO DANH MỤC ĐẦU TƯ/ INVESTMENT PORTFOLIO REPORT

Đơn vị tính/Currency: VND

STT No.	Loại tài sản (nếu chi tiết) Asset types	Mã chi tiêu Code	Số lượng Quantity	Giá thị trường hoặc giá trị hợp lý tại ngày báo cáo Market price	Tổng giá trị Total value	Tỷ lệ %/Tổng giá trị tài sản của quỹ %/Total asset value of the Fund
I	Bất động sản đầu tư (không áp dụng) Real estate investment (not applicable)					
II	Cổ phiếu niêm yết, đăng ký giao dịch, chứng chỉ quỹ niêm yết Listed shares, trading registration shared, listed fund certificates	2246				
1	ACB	2246.1	43,618,568	22,050	961,789,424,400	5.03%
2	CTG	2246.2	14,394,015	29,500	424,623,442,500	2.22%
3	DHC	2246.3	879,915	40,900	35,988,523,500	0.19%
4	FPT	2246.4	34,770,734	86,000	2,990,283,124,000	15.63%
5	GMD	2246.5	22,068,250	51,900	1,145,342,175,000	5.99%
6	KDH	2246.6	12,768,702	30,800	393,276,021,600	2.06%
7	MBB	2246.7	65,970,820	20,200	1,332,610,564,000	6.97%
8	MSB	2246.8	22,466,387	12,600	283,076,476,200	1.48%
9	MWG	2246.9	67,350,640	43,300	2,916,282,712,000	15.24%
10	NLG	2246.10	7,073,188	33,000	233,415,204,000	1.22%
11	OCB	2246.11	14,920,700	18,300	273,048,810,000	1.43%
12	PNJ	2246.12	30,251,704	75,000	2,268,877,800,000	11.86%
13	REE	2246.13	20,760,681	65,200	1,353,596,401,200	7.07%
14	TCB	2246.14	57,985,100	32,350	1,875,817,985,000	9.80%
15	TPB	2246.15	34,987,574	18,000	629,776,332,000	3.29%
16	VIB	2246.16	33,481,684	19,650	657,915,090,600	3.44%
17	VPB	2246.17	62,148,616	19,850	1,233,650,027,600	6.45%
	Tổng Total	2247			19,009,370,113,600	99.36%
III	Cổ phiếu chưa niêm yết, đăng ký giao dịch, chứng chỉ quỹ không niêm yết Unlisted shares, trading registration, unlisted fund certificates	2248				
	Tổng Total	2249				
	Tổng các loại cổ phiếu Total shares	2250			19,009,370,113,600	99.36%
IV	Trái phiếu Bonds	2251			-	
	Tổng Total	2252			-	
V	Các loại chứng khoán khác Other securities	2253			-	



PM

1	Quyền mua chứng khoán Investments - Rights	2253.1	-	
2	Chi tiết loại hợp đồng phái sinh(*) Index future contracts	2253.2	-	
	Tổng Total	2254	-	
	Tổng các loại chứng khoán Total investment	2255	19,009,370,113,600	99.36%
VI	Các tài sản khác Other assets	2256	-	
1	Cổ tức được nhận Dividend receivables	2256.1	50,315,202,400	0.26%
2	Lãi trái phiếu được nhận Bond coupon receivables	2256.2	-	
3	Lãi tiền gửi được nhận Interest receivables from deposits	2256.3	-	
4	Tiền bán chứng khoán chờ thu (kê chi tiết) Receivables from investments sold but not yet settled (in details)	2256.4	2,786,550,000	0.01%
5	Phải thu NĐT liên quan đến chứng khoán mua hộ Receivable on securities buying on behalf of AP/investors	2256.5	-	
6	Phải thu khác Other receivables	2256.6	-	
7	Trả trước phí đăng ký chứng khoán tại VSD Prepaid expense for security registration at VSD	2256.7	-	
8	Trả trước phí đăng ký niêm yết cho HOSE Prepaid expense for listed registration at HOSE	2256.8	-	
9	Trả trước giá dịch vụ quản lý niêm yết cho HOSE Prepaid expense for listed management at HOSE	2256.9	-	
10	Trả trước lệ phí cấp giấy chứng nhận hoạt động Quỹ ETF Prepaid expense for Register fee for ETF operation payable to SSC	2256.10	-	
	Tổng Total	2257	53,101,752,400	0.28%
VII	Tiền Cash	2258	-	
1	Tiền, tương đương tiền Cash, Cash Equivalents	2258.1	70,208,984,886	0.37%
	Tiền mặt Cash	2258.1.1	-	
	Tiền gửi ngân hàng cho hoạt động của Quỹ Cash at bank for Fund's operation	2258.1.2	70,208,984,886	0.37%
	Tiền gửi ngân hàng có kỳ hạn dưới 3 tháng Deposits with term less than three (03) months	2258.1.3	-	
2	Tiền gửi ngân hàng có kỳ hạn trên 3 tháng Deposits with term over three (03) months	2258.2	-	
3	Chứng chỉ tiền gửi Certificates of deposit	2260	-	
4	Công cụ chuyển nhượng... Transferable instruments...	2261	-	
	Tổng Total	2262	70,208,984,886	0.37%
VIII	Tổng giá trị danh mục Total value of portfolio	2263	19,132,680,850,886	100.00%

Ghi chú:

(*) Tổng giá trị thị trường của hợp đồng phái sinh được trình bày ở trên là giá trị chênh lệch giữa giá trị cam kết và giá trị thị trường. Chi tiết chênh lệch giữa giá trị cam kết và giá trị thị trường như sau:

STT	Mã	Số lượng	Giá trị thị trường/ 1 hợp đồng (100,000 VND)	Tổng giá trị thị trường	Tổng giá trị cam kết	Chênh lệch giữa giá trị cam kết và giá trị thị trường
-----	----	----------	--	-------------------------	----------------------	---

Đại diện có thẩm quyền của Ngân hàng giám sát
Authorised Representative of Supervisory Bank



NGÂN HÀNG TMCP NGOẠI THƯƠNG VIỆT NAM-CN TP.HCM
Trưởng Phòng DVKHTC2
Hoàng Thị Quỳnh Hoa

Đại diện có thẩm quyền của Công ty quản lý quỹ
Authorised Representative of Fund Management Company



CTCP QUẢN LÝ QUỸ ĐẦU TƯ DRAGON CAPITAL VIỆT NAM
Giám đốc điều hành Nghiệp vụ hỗ trợ đầu tư
Nguyễn Minh Đăng Khánh



(Ban hành kèm theo Thông tư số 98/2020/TT-BTC ngày 16 tháng 11 năm 2020 của Bộ trưởng Bộ Tài và hướng dẫn hoạt động và quản lý quỹ đầu tư chứng khoán
(Issued in association with Circular 98/2020/TT-BTC dated 16 November 2020 of the Minister of Finance on guiding the operation and management of the securities investment funds))

BÁO CÁO HOẠT ĐỘNG ĐẦU TƯ CỦA QUỸ ETF
REPORT ON EXCHANGE TRADED FUND'S INVESTMENT ACTIVITIES


Tháng 06 năm 2023 / June 2023

- 1 Tên Công ty quản lý quỹ:
Fund Management Company: CTCP Quỹ Đầu Tư Dragon Capital Việt Nam
Dragon Capital Vietfund Management Joint Stock Company
- 2 Tên ngân hàng giám sát:
Supervising bank: Ngân hàng TMCP Ngoại thương Việt Nam - CN TP.HCM
Joint Stock Commercial Bank for Foreign Trade of Vietnam - HCMC Branch
- 3 Tên Quỹ:
Fund name: Quỹ ETF DCFVMVN Diamond (FUEVFNVD)
DCFVMVN Diamond ETF (FUEVFNVD)
- 4 Ngày lập báo cáo:
Reporting Date: 06-07-2023
06 Jul 2023

A BAO CAO CHUNG VE HOAT DONG ĐẦU TƯ CỦA QUỸ/GENERAL INFORMATION ON FUND'S INVESTMENT ACTIVITIES
IV BAO CAO VE GIAO DỊCH TÀI SẢN / REPORT OF ASSET TRANSACTIONS

STT No.	Nội dung hoạt động (nếu chi tiết theo mục tiêu và đối tác) Description	Mã chi tiêu Code	Đối tác Counterparty	Mục tiêu/Tài sản đảm bảo Collateral	Kỳ hạn Term	Giá trị khoản vay hoặc khoản cho vay Amount	Thời điểm giao dịch As at transaction date		Thời điểm báo cáo As at reporting date	
							Ngày tháng năm Date	Tỷ lệ giá trị hợp đồng/ giá trị tài sản ròng của quỹ Balance/NAV	Ngày tháng năm Date	Tỷ lệ giá trị hợp đồng/ giá trị tài sản ròng của quỹ Balance/NAV
1	Các khoản vay tiền (nếu chi tiết từng hợp đồng) Borrowings (detail by each contract)									
I	Tổng giá trị các khoản vay tiền/giá trị tài sản ròng Borrowings/NAV									
2	Hợp đồng Repo (nếu chi tiết từng hợp đồng) Repo contract (detail by each contract)									
II	Tổng giá trị các hợp đồng Repo/giá trị tài sản ròng Total value of Repo contracts/NAV									
A	Tổng giá trị các khoản vay/giá trị tài sản ròng (=I+II) Total Borrowings, Repo/NAV (=I+II)									
3	Cho vay chứng khoán (nếu chi tiết từng hợp đồng) Securities lending (detail by each contract)									
III	Tổng giá trị các hợp đồng/giá trị tài sản ròng Total contract value/NAV									
4	Hợp đồng Reverse Repo (nếu chi tiết từng hợp đồng) Reverse Repo contract (Detail by each contract)									
IV	Tổng giá trị các hợp đồng/giá trị tài sản ròng Total contract value/NAV									
B	Tổng giá trị các khoản cho vay/giá trị tài sản ròng (=III + IV) Total Loans/NAV (=III + IV)									

Đại diện và chấp thuận của Ngân hàng giám sát
Authorized Representative of Supervisory Bank



Ngân hàng TMCP Ngoại thương Việt Nam - CN TP.HCM
Trưởng Phòng DVKHTC2
Hoàng Thị Quỳnh Hoa

CTCP Quản Lý Quỹ Đầu Tư Dragon Capital Việt Nam
Giám đốc điều hành Nghiệp vụ hỗ trợ đầu tư
Nguyễn Minh Đăng Khánh



**Phụ lục XXVI. Mẫu báo cáo về hoạt động của quỹ
Appendix XXVI. Report on Fund's Activities**

(Ban hành kèm theo Thông tư số 98/2020/TT-BTC ngày 16 tháng 11 năm 2020 của Bộ trưởng Bộ Tài về hướng dẫn hoạt động và quản lý quỹ đầu tư chứng khoán)
(Issued in association with Circular 98/2020/TT-BTC dated 16 November 2020 of the Minister of Finance on guiding the operation and management of the securities investment funds)

**BÁO CÁO VỀ HOẠT ĐỘNG ĐẦU TƯ
REPORT ON INVESTMENT ACTIVITIES**

Tháng 06 năm 2023 / Jun 2023

1 Tên quỹ:	QUỸ ETF DCVFMVN DIAMOND
Fund name:	DCVFMVN DIAMOND ETF
2 Tên Công ty quản lý quỹ:	CTCP Quản lý Quỹ Đầu Tư Dragon Capital Việt Nam
Fund Management Company:	Dragon Capital Vietfund Management Joint Stock Company
3 Ngân hàng giám sát:	Ngân hàng TMCP Ngoại Thương Việt Nam-CN TP.HCM
Supervising bank:	Joint Stock Commercial Bank for Foreign Trade of Vietnam-HCMC Branch
4 Ngày lập báo cáo:	06-07-2023
Reporting Date:	06 Jul 2023

A. BÁO CÁO CHUNG VỀ HOẠT ĐỘNG ĐẦU TƯ CỦA QUỸ/GENERAL INFORMATION ON FUND'S INVESTMENT ACTIVITIES

V. MỘT SỐ CHỈ TIÊU KHÁC / OTHER INDICATORS

Đơn vị tính/Currency: VND

TT No.	Chỉ tiêu Indicators	Mã chỉ tiêu Code	Tháng 06 năm 2023 Jun 2023	Tháng 05 năm 2023 May 2023
1	Các chỉ tiêu về hiệu quả hoạt động Investment performance indicators (*)	2264		
1	Tỷ lệ giá dịch vụ quản lý trả cho công ty quản lý quỹ/Giá trị tài sản ròng trung bình trong kỳ (%) Management expense over average NAV ratio (%)	2265	0.80%	0.80%
2	Tỷ lệ giá dịch vụ lưu ký, giám sát trả cho NHGS/Giá trị tài sản ròng trung bình trong kỳ (%) Custodian and supervising fee expense over average NAV ratio (%)	2266	0.07%	0.07%
3	Tỷ lệ chi phí dịch vụ quản trị quỹ và các chi phí khác mà công ty quản lý quỹ trả cho tổ chức cung cấp dịch vụ có liên quan/Giá trị tài sản ròng của quỹ trung bình trong kỳ (%) Outsourcing service expenses over average NAV ratio (%)	22661	0.16%	0.16%
4	Chi phí kiểm toán trả cho tổ chức kiểm toán (nếu phát sinh)/Giá trị tài sản ròng trung bình trong kỳ (%) Audit fee expense over average NAV ratio (%)	2267	0.00%	0.00%
5	Chi phí trả cho tổ chức quản lý bất động sản/ Giá trị tài sản ròng trung bình trong kỳ (%) (không áp dụng) Fee paid to Real Estate management organisation/ Average NAV (%) (not applicable)			
6	Chi phí trả cho doanh nghiệp thẩm định giá bất động sản/ Giá trị tài sản ròng trung bình trong kỳ (%) (không áp dụng) Fee paid to Real Estate valuation service provider/ Average NAV (%) (not applicable)			
7	Chi phí dịch vụ tư vấn pháp lý, dịch vụ báo giá và các dịch vụ hợp lý khác, thù lao trả cho ban đại diện quỹ/Giá trị tài sản ròng trung bình trong kỳ (%) Legal consultancy, OTC price quotation and other valid service fees; Board of Representatives' remuneration expense over average NAV ratio (%)	2268	0.00%	0.00%
8	Tỷ lệ chi phí/Giá trị tài sản ròng trung bình trong kỳ (%) Operating expense over average NAV ratio (%)	2269	1.04%	1.04%
9	Tốc độ vòng quay danh mục trong kỳ (%) = (Tổng giá trị danh mục mua vào + tổng giá trị danh mục bán ra) / 2 / Giá trị tài sản ròng trung bình trong kỳ Portfolio turnover rate (%) = (total value of buy-in portfolio + total proceeds of sale-out portfolio) / 2 / Average NAV (**)	2270	22.32%	26.44%
10	Tỷ lệ thu nhập (tính cả thu nhập từ lãi, cổ tức, trái tức, chênh lệch giá/ Giá trị tài sản ròng (không áp dụng) Income (including interest income, dividend, coupon income and unrealised gain)/ NAV (%) (not applicable)			
II	Các chỉ tiêu khác Other indicators	2272		
1	Quy mô quỹ đầu kỳ Fund scale at the beginning of the period	2273	7,923,000,000,000	8,111,000,000,000
	Tổng giá trị chứng chỉ quỹ đang lưu hành đầu kỳ Total value of outstanding Fund Certificate at the beginning of period	2274	7,923,000,000,000	8,111,000,000,000
	Tổng số lượng chứng chỉ quỹ đang lưu hành đầu kỳ Total number of outstanding Fund Certificate at the beginning of period	2275	792,300,000	811,100,000
2	Thay đổi quy mô quỹ trong kỳ Change of Fund scale during the period	2276	65,000,000,000	(188,000,000,000)
	Thay đổi số lượng chứng chỉ quỹ trong kỳ Change of Number of Fund Certificates during the period	2277	6,500,000	(18,800,000)



Handwritten signature

	Thay đổi giá trị vốn trong kỳ (theo mệnh giá) Change in capital amount during the period (based on par value)	2278	65,000,000,000	(188,000,000,000)
	Số lượng chứng chỉ quỹ phát hành thêm trong kỳ Number of Fund Certificates subscribed during the period	2277.1	24,800,000	
	Giá trị vốn thực huy động thêm trong kỳ (theo mệnh giá) Net subscription amount in period (based on par value)	2278.1	248,000,000,000	-
	Số lượng chứng chỉ quỹ mua lại trong kỳ Number of Fund Certificates redeemed during the period	2277.2	(18,300,000)	(18,800,000)
	Giá trị vốn thực thanh toán trong kỳ (theo mệnh giá) Net redemption amount in period (based on par value)	2278.2	(183,000,000,000)	(188,000,000,000)
3	Quy mô quỹ cuối kỳ Fund scale at the end of the period	2279	7,988,000,000,000	7,923,000,000,000
	Tổng giá trị chứng chỉ quỹ đang lưu hành cuối kỳ Total value of outstanding Fund Certificate at the end of the period	2280	7,988,000,000,000	7,923,000,000,000
	Tổng số lượng chứng chỉ quỹ đang lưu hành cuối kỳ Total number of outstanding Fund Certificate at the end of the period	2281	798,800,000	792,300,000
4	Tỷ lệ nắm giữ chứng chỉ quỹ của công ty quản lý quỹ và người có liên quan cuối kỳ Fund Management Company and related parties' ownership ratio at the end of the period	2282	0.01%	0.01%
5	Tỷ lệ nắm giữ chứng chỉ quỹ của 10 nhà đầu tư lớn nhất cuối kỳ Top 10 investors' ownership ratio at the end of the period	2283	70.46%	72.63%
6	Tỷ lệ nắm giữ chứng chỉ quỹ của nhà đầu tư nước ngoài cuối kỳ Foreign investors' ownership ratio at the end of the period	2284	96.61%	96.70%
7	Giá trị tài sản ròng trên một chứng chỉ quỹ cuối kỳ Net asset value per Fund Certificate at the end of period	2285	23,888.82	22,547.05
8	Giá trị thị trường trên một chứng chỉ quỹ cuối kỳ Market value per Fund Certificate at the end of period	2286	24,090	22,750
9	Số nhà đầu tư tham gia vào quỹ, kể cả giao dịch ký danh Number of investors of the Fund at the end of the period	2287	5,230	5,485

Ghi chú / Notes:

(*) Các chỉ tiêu từ 1 đến 9 của "Chỉ tiêu về hiệu quả hoạt động" đã được điều chỉnh để phản ánh số liệu trên cơ sở hoạt động tròn năm bằng công thức cách sau:

Từ 01/01/2023:

- Tỷ lệ chi phí (%) = (Tổng chi phí kỳ dữ liệu x hệ số điều chỉnh x 100%) / Giá trị tài sản ròng trung bình kỳ dữ liệu;
- Tốc độ vòng quay danh mục (%) = ((Tổng giá trị mua vào trong kỳ dữ liệu + Tổng giá trị bán ra trong kỳ dữ liệu) / 2 x hệ số điều chỉnh x 100%) / (Giá trị tài sản ròng trung bình trong kỳ dữ liệu);
- Hệ số điều chỉnh = 365 / số ngày kỳ dữ liệu;
- Kỳ dữ liệu là từ ngày 01 tháng 01 năm tài chính đến ngày cuối cùng kỳ báo cáo;
- Tổng chi phí không bao gồm phí môi giới

Từ 31/12/2022 trở về trước:

- Tỷ lệ chi phí (%) = (Tổng chi phí kỳ báo cáo x hệ số điều chỉnh x 100%) / Giá trị tài sản ròng trung bình kỳ báo cáo;
- Tốc độ vòng quay danh mục (%) = ((Tổng giá trị mua vào trong kỳ báo cáo + Tổng giá trị bán ra trong kỳ báo cáo) x hệ số điều chỉnh x 100%) / (2 x Giá trị tài sản ròng trung bình trong kỳ báo cáo);
- Trong đó, hệ số điều chỉnh là 12 (đối với báo cáo tháng), 4 (đối với báo cáo quý), 2 (đối với báo cáo bán niên), 1 (đối với báo cáo năm).

(*) Indicators 1 through 9 of "Operating Performance Indicators" are annualized to reflect a rate that is based on a full year of operation by:

From 01/01/2023:

- Expense ratio (%) = (Total expenses in the data period x adjustment factor x 100%) / Average NAV in the data period;
- Portfolio turnover rate (%) = ((Total purchase value in the data period + Total selling value in the data period) / 2 x adjustment factor x 100%) / Average NAV in the data period;
- The adjustment factor = 365 / number of data period days;
- The data period is from January 1 of the fiscal year to the last day of the reporting period;
- Total expense is not including brokerage fees.

From 31/12/2022 and earlier:

- Expense ratio (%) = (Total expenses in the reporting period x adjustment factor x 100%) / Average NAV in the reporting period;
- Portfolio turnover rate (%) = ((Total purchase value in the reporting period + Total selling value in the reporting period) x adjustment factor x 100%) / (2 x Average NAV in the reporting period);

(**) Không tính đến giá trị cam kết của các hợp đồng tương lai chỉ số. Giá trị mua vào và bán ra của Quỹ không bao gồm giá trị giao dịch hoán đổi và giá trị giao dịch mua bán hộ của Quỹ cho các chứng khoán bị hạn chế theo quy định trong Bản cáo bạch của Quỹ.

Excluding the committed value of the Index Futures contracts. Value of purchase/sale transactions of the Fund does not include value of exchange tradings and value of purchase/sale on behalf of investors of restricted securities according to the Prospectus.

Đại diện có thẩm quyền của ngân hàng giám sát
Authorized Representative of Supervisory Bank



NGÂN HÀNG TMCP NGOẠI THƯƠNG VIỆT NAM-CN TP.HCM

Trưởng Phòng DVKHTC2

Hoàng Thị Quỳnh Hoa

Đại diện có thẩm quyền của Công ty quản lý quỹ
Authorized Representative of Fund Management Company



CTCP QUẢN LÝ QUỸ ĐẦU TƯ DRAGON CAPITAL VIỆT NAM

Giám đốc điều hành Nghiệp vụ hỗ trợ đầu tư

Nguyễn Minh Đăng Khánh



Mẫu số B01 - ETF. Báo cáo thu nhập
Template B01 - ETF. Statement of Comprehensive Income
(Ban hành kèm theo Thông tư số 181/2015/TT-BTC ngày 13 tháng 11 năm 2015 của Bộ Tài chính hướng dẫn thành lập và quản lý quỹ hoán đổi danh mục)
(Issued in association with Circular 181/2015/TT-BTC dated 13 Nov 2015 guiding establishment and management of Exchange Traded Fund)

BÁO CÁO THU NHẬP
STATEMENT OF COMPREHENSIVE INCOME

Tháng 06 năm 2023 / Jun 2023

Tên Công ty quản lý quỹ:

Fund Management Company:

Tên ngân hàng giám sát:

Supervising bank:

Tên Quỹ:

Fund name:

Ngày lập báo cáo:

Reporting Date:

CTCP Quản lý Quỹ Đầu Tư Dragon Capital Việt Nam

Dragon Capital Vietfund Management Joint Stock Company

Ngân hàng TMCP Ngoại Thương Việt Nam-CN TP.HCM

Joint Stock Commercial Bank for Foreign Trade of Vietnam - HCMC Branch

QUỸ ETF DCVFMVN DIAMOND

DCVFMVN DIAMOND ETF

06-07-2023

06 Jul 2023

Đơn vị tính/Currency: VND

Chi tiêu Indicators	Mã số Code	Thuyết minh Note	NĂM 2023 YEAR 2023		NĂM 2022 YEAR 2022	
			Tháng 06 năm 2023 Jun 2023	Số lũy kế Year-to-date	Tháng 06 năm 2022 Jun 2022	Số lũy kế Year-to-date
I. THU NHẬP, DOANH THU HOẠT ĐỘNG ĐẦU TƯ INVESTMENT INCOME	01		1,080,501,154,970	1,293,148,719,742	(685,756,579,140)	(569,746,338,157)
1.1. Cổ tức, trái tức được chia Dividend, coupon income	02		87,742,218,400	224,951,010,300	64,256,588,801	93,208,899,156
Cổ tức được chia Dividend income	02.1		87,742,218,400	224,951,010,300	64,256,588,801	93,208,899,156
Trái tức được chia Coupon income	02.2		-	-	-	-
1.2. Tiền lãi được nhận Interest income	03		8,038,170	177,649,842	34,065,711	175,009,449
Lãi tiền gửi ngân hàng Interest income from bank deposits	03.1		8,038,170	177,649,842	34,065,711	175,009,449
Lãi chứng chỉ tiền gửi Interest income from Certificates of Deposit	03.2		-	-	-	-
1.3. Lãi (lỗ) thực tế phát sinh từ hoạt động đầu tư Realized gain (losses) from disposal investments	04		8,085,041,521	(63,530,675,238)	64,413,486,995	636,155,072,703
1.3.1. Lãi (lỗ) bán các khoản đầu tư Realized gain (losses) from sales investments	04.1		480,925,832	(41,193,248,791)	6,498,491,772	256,810,402,422
1.3.2. Lãi (lỗ) trong giao dịch hoán đổi chứng chỉ quỹ Realized gain (losses) from exchange trade fund certificate	04.2		6,666,800,689	(24,913,811,047)	57,183,872,275	365,224,510,736
1.3.3. Lãi (lỗ) giao dịch chứng khoán hạn chế trong giao dịch hoán đổi chứng chỉ quỹ Realized gain (losses) from restricted securities transaction	04.3		937,315,000	2,576,384,600	731,122,948	14,120,159,545
1.4. Chênh lệch tăng, giảm đánh giá lại các khoản đầu tư chưa thực hiện Unrealized gain (losses) from investment revaluation	05		984,665,856,879	1,131,550,734,838	(814,460,720,647)	(1,299,285,319,465)
1.5. Doanh thu khác Other income	06		-	-	-	-
1.6. Chênh lệch lãi, lỗ tỷ giá hối đoái đã và chưa thực hiện Realized and unrealized gain (losses) from foreign exchange	07		-	-	-	-
1.7. Doanh thu khác về đầu tư Other investment income	08		-	-	-	-
1.8. Dự phòng nợ phải thu và dự thu khó đòi về cổ tức, tiền lãi và xử lý tổn thất nợ phải thu khó đòi về cổ tức, tiền lãi Provision expense for bad debts from dividends, interest income and written off bad debts from dividends, interest income	09		-	-	-	-
II. CHI PHÍ ĐẦU TƯ INVESTMENT EXPENSE	10		78,531,571	5,700,449,407	221,170,923	3,535,384,196
2.1. Chi phí giao dịch mua, bán các khoản đầu tư Expense for purchasing and selling investments	11		78,531,571	5,700,449,407	221,170,923	3,535,384,196
2.1.1 Phí môi giới Brokerage fee	11.1		74,943,317	5,682,171,598	221,170,923	3,535,384,196
2.1.2 Chi phí thanh toán bù trừ Clearing settlement fee	11.2		3,588,254	18,277,809	-	-



2.2. Chi phí dự phòng nợ phải thu khó đòi và xử lý tổn thất phải thu khó đòi Provision expense	12	-	-	-	-
2.3. Chi phí lãi vay Borrowing interest expense	13	-	-	-	-
2.4. Chi phí dự phòng giảm giá tài sản nhận thế chấp và xử lý tổn thất các khoản đầu tư cho vay có tài sản nhận thế chấp Impairment expense for devaluation of assets received as pledge	14	-	-	-	-
2.5. Chi phí đầu tư khác Other investments expense	15	-	-	-	-
III. CHI PHÍ HOẠT ĐỘNG CỦA QUỸ OPERATING EXPENSE	20	16,025,738,946	96,232,836,221	16,191,293,801	79,489,041,176
3.1. Phí quản lý Quỹ ETF Management fee	20.1	12,268,321,434	74,022,261,711	12,458,447,905	61,267,408,634
3.2. Phí dịch vụ lưu ký tài sản Quỹ ETF Custodian fee	20.2	454,497,279	2,762,000,889	397,493,719	1,975,664,323
3.2.1 Phí dịch vụ lưu ký - bảo quản tài sản Custodian service - Safe Custody Fee	20.2.1	306,708,036	1,850,556,543	311,461,198	1,531,685,217
3.2.2 Phí dịch vụ lưu ký - giao dịch chứng khoán Custodian service - Transaction fee	20.2.2	1,700,000	23,100,000	4,500,000	19,700,000
3.2.3 Phí dịch vụ lưu ký - phí VSD Custodian service - VSD fee	20.2.3	146,089,243	888,344,346	81,532,521	424,279,106
3.2.4 Phí dịch vụ lưu ký - phí VSD về quản lý vị thế và tài sản ký quỹ cho các hợp đồng phái sinh Custodian service - VSD fee for position and margin management of index future contracts	20.2.4	-	-	-	-
3.3. Phí dịch vụ giám sát Supervising fee	20.3	674,757,679	4,071,224,389	685,214,631	3,369,707,471
3.4. Phí dịch vụ quản trị Quỹ ETF Fund administrative fee	20.4	337,378,840	2,035,612,198	342,607,318	1,684,853,738
3.5. Phí dịch vụ Đại lý chuyển nhượng Transfer agent fee	20.5	5,500,000	33,000,000	5,500,000	33,000,000
3.6. Phí dịch vụ khác của Nhà cung cấp dịch vụ cho Quỹ ETF Other service fees	20.6	2,223,633,256	12,934,017,511	2,258,093,677	10,871,622,549
3.6.1. Phí cung cấp dịch vụ tính giá trị tài sản ròng tham chiếu (INAV) trả cho HOSE Accrual expenses payable to HOSE for INAV calculation	20.6.1	766,770,087	4,626,391,356	778,652,994	3,829,213,039
3.6.2. Phí cấp quyền sử dụng chỉ số trả cho HOSE Accrual expenses payable to HOSE for Index usage	20.6.2	613,416,072	3,701,113,080	622,922,392	3,063,370,428
3.6.3. Phí dịch vụ tạo lập thị trường Accrual expense for market maker service	20.6.3	843,447,097	4,606,513,075	856,518,291	3,979,039,082
3.7. Chi phí họp, Đại hội Nhà đầu tư Quỹ ETF Meeting and General Meeting expense	20.7	20,647,000	42,258,500	-	26,000,000
3.8. Chi phí kiểm toán Audit expense	20.8	23,977,740	138,140,890	25,074,268	93,334,550
3.9. Chi phí thanh lý tài sản Quỹ ETF Asset disposal expense	20.9	-	-	-	-
3.10. Chi phí hoạt động khác Other operating expense	20.10	17,025,718	194,320,133	18,862,283	167,449,911
Thù lao ban đại diện Quỹ Remuneration of Fund's Board of Representatives	20.10.0 1	9,739,718	58,462,971	9,617,280	58,213,999
Chi phí công tác, họp của ban đại diện Fund's Board of Representatives travelling, meeting expense	20.10.0 2	-	-	-	-
Chi phí báo cáo thường niên Annual report expense	20.10.0 3	-	-	-	-
Chi phí cung cấp báo giá chứng khoán Price feed fee Expenses	20.10.0 4	-	-	-	-
Chi phí dịch vụ tư vấn pháp lý Legal consultancy expenses	20.10.0 5	-	-	-	-
Chi phí thiết lập Quỹ Setup Expenses	20.10.0 6	-	-	-	-
Phí quản lý thường niên trả UBCKNN Accrued fee payable to SSC	20.10.0 7	-	-	-	-
Phí ngân hàng Bank charges	20.10.0 8	286,000	6,825,946	1,245,003	29,235,912
Chi phí công bố thông tin của Quỹ Expenses for information disclosure of the Fund	20.10.0 9	-	-	-	-
Phí thiết kế, in ấn, gửi thư... Designing, printing, posting... Expense	20.10.1 0	-	45,531,216	-	-



Phí thực hiện quyền trả cho VSD Fee paid to VSD for getting the list of investors	20.10.1 1	-	14,000,000	-	10,500,000
Phí đăng ký niêm yết bổ sung trả VSD Additional registration fee pay for VSD	20.10.1 2	7,000,000	39,500,000	8,000,000	39,500,000
Phí niêm yết Listing fee expenses	20.10.1 3	-	30,000,000	-	30,000,000
Chi phí khác Other expenses	20.10.1 4	-	-	-	-
IV. KẾT QUẢ HOẠT ĐỘNG ĐẦU TƯ GAIN (LOSSES) FROM INVESTMENT (23 = 01-10-20)	23	1,064,396,884,453	1,191,215,434,114	(702,169,043,864)	(652,770,763,529)
V. KẾT QUẢ THU NHẬP VÀ CHI PHÍ KHÁC OTHER INCOME AND EXPENSE	24	-	-	-	-
5.1. Thu nhập khác Other income	24.1	-	-	-	-
5.2. Chi phí khác Other expense	24.2	-	-	-	-
VI. TỔNG LỢI NHUẬN KẾ TOÁN TRƯỚC THUẾ PROFIT BEFORE TAX (30 = 23+24)	30	1,064,396,884,453	1,191,215,434,114	(702,169,043,864)	(652,770,763,529)
6.1. Lợi nhuận/(lỗ) đã thực hiện Realized profit (losses)	31	79,731,027,574	59,664,699,276	112,291,676,783	646,514,555,936
6.2. Lợi nhuận/(lỗ) chưa thực hiện Unrealized profit (losses)	32	984,665,856,879	1,131,550,734,838	(814,460,720,647)	(1,299,285,319,465)
VII. CHI PHÍ THUẾ TNDN CORPORATE INCOME TAX	40	-	-	-	-
VIII. LỢI NHUẬN KẾ TOÁN SAU THUẾ TNDN PROFIT AFTER TAX (41=30-40)	41	1,064,396,884,453	1,191,215,434,114	(702,169,043,864)	(652,770,763,529)

Người lập biểu
(Ký, họ tên)

Vương Thị Trâm Anh

Kế toán trưởng
(Ký, họ tên)

Nguyễn Ngọc Hiệp

Giám đốc điều hành Nghiệp vụ hỗ trợ đầu tư
(Ký, họ tên, đóng dấu)

Nguyễn Minh Đăng Khánh



DRAGON CAPITAL

(Ban hành kèm theo Thông tư số 181/2015/TT-BTC ngày 13 tháng 11 năm 2015 của Bộ Tài chính hướng dẫn thành lập và quản lý quỹ hoán đổi danh mục)
(Issued in association with Circular 181/2015/TT-BTC dated 13 Nov 2015 guiding establishment and management of Exchange Traded Fund)

Mẫu số B02 - ETF. Báo cáo tình hình tài chính
Template B02 - ETF. Statement of Financial Position

BÁO CÁO TÌNH HÌNH TÀI CHÍNH
STATEMENT OF FINANCIAL POSITION

Tại ngày: 30 tháng 06 năm 2023 / As at 30 Jun 2023

Tên Công ty quản lý quỹ:

Fund Management Company:

Tên ngân hàng giám sát:

Supervising bank:

Tên Quỹ:

Fund name:

Ngày lập báo cáo:

Reporting Date:

CTCP Quản lý Quỹ Đầu Tư Dragon Capital Việt Nam

Dragon Capital Vietfund Management Joint Stock Company

Ngân hàng TMCP Ngoại Thương Việt Nam-CN TP.HCM

Joint Stock Commercial Bank for Foreign Trade of Vietnam-HCMC Branch

QUỸ ETF DCVFMVN DIAMOND

DCVFMVN DIAMOND ETF

06-07-2023

06 Jul 2023

Đơn vị tính/Currency: VND

STT No.	CHỈ TIÊU Indicators	Mã số Code	Thuyết minh Notes	Tại ngày 30 tháng 06 năm 2023 As at 30 Jun 2023	Tại ngày 31 tháng 05 năm 2023 As at 31 May 2023
I	TÀI SẢN ASSETS	I		-	-
1	Tiền gửi ngân hàng và tương đương tiền Cash at bank and cash equivalent	110		70,208,984,886	52,645,417,939
1.1	Tiền gửi ngân hàng Cash at bank	111		70,208,984,886	52,645,417,939
	Tiền gửi của nhà đầu tư cho hoạt động mua chứng chỉ quỹ Cash at bank for Fund's subscription	111.1		-	-
	Tiền phải trả cho Nhà đầu tư về mua lại Chứng chỉ quỹ Cash at bank for Fund's redemption	111.2		-	-
	Tiền gửi ngân hàng cho hoạt động của Quỹ Cash at bank for Fund's operation	111.3		70,208,984,886	52,645,417,939
	Tiền gửi ký quỹ cho hoạt động đầu tư chứng khoán phái sinh Margin account for trading derivatives	111.4		-	-
1.2	Tiền gửi có kỳ hạn dưới 3 tháng Deposit with term less than 3 months	112		-	-
1.3	Tài khoản phong tỏa Escrow account	113		-	-
2	Các khoản đầu tư thuần Investment	120		19,009,370,113,600	17,867,834,380,200
2.1	Các khoản đầu tư Investment	121		19,009,370,113,600	17,867,834,380,200
	Cổ phiếu niêm yết Listed Shares	121.1		19,009,370,113,600	17,867,834,380,200
	Cổ phiếu chưa niêm yết Unlisted Shares	121.2		-	-
	Trái phiếu niêm yết Listed Bonds	121.3		-	-
	Trái phiếu chưa niêm yết Unlisted Bonds	121.4		-	-
	Chứng chỉ tiền gửi Certificates of Deposit	121.5		-	-
	Hợp đồng tiền gửi có kỳ hạn trên ba (03) tháng Deposit with term over three (03) months	121.6		-	-
	Quyền mua chứng khoán Investments - Rights	121.7		-	-
	Hợp đồng tương lai chỉ số Index future contracts	121.8		-	-
	Đầu tư khác Other Investments	121.9		-	-
2.2	Dự phòng giảm giá tài sản nhận thế chấp Impairment of devaluation of assets as pledge	122		-	-
3	Các khoản phải thu Receivables	130		53,101,752,400	15,072,467,600
3.1	Phải thu về bán các khoản đầu tư Receivables from investments sold but not yet settled	131		2,786,550,000	12,746,215,000
	Trong đó: Phải thu khó đòi về bán các khoản đầu tư In which: Overdue receivables from selling investments	132		-	-



3.2	Phải thu và dự thu cổ tức, tiền lãi các khoản đầu tư Dividend and interest receivables	133		50,315,202,400	2,326,252,600
3.2.1	Phải thu cổ tức, tiền lãi đến ngày nhận Dividend and interest receivables on or after payment date	134		-	-
	<i>Phải thu cổ tức</i> <i>Dividend receivable</i>	<i>134.1</i>		-	-
	<i>Phải thu trái tức</i> <i>Coupon receivables</i>	<i>134.2</i>		-	-
	<i>Phải thu lãi tiền gửi có kỳ hạn dưới 3 tháng</i> <i>Interest receivables from deposit with term less than three (03) months</i>	<i>134.3</i>		-	-
	<i>Phải thu lãi tiền gửi có kỳ hạn trên 3 tháng</i> <i>Interest receivables from deposit with term more than three (03) months</i>	<i>134.4</i>		-	-
	<i>Phải thu lãi chứng chỉ tiền gửi</i> <i>Interest receivables from Certificates of Deposit</i>	<i>134.5</i>		-	-
	Trong đó: Phải thu khó đòi về cổ tức, tiền lãi đến ngày nhận nhưng chưa nhận được In which: Overdue receivables from dividend, interest income	135		-	-
3.2.2	Dự thu cổ tức, tiền lãi chưa đến ngày nhận Dividend and interest receivables before payment date	136		50,315,202,400	2,326,252,600
	<i>Dự thu cổ tức</i> <i>Dividend receivables</i>	<i>136.1</i>		<i>50,315,202,400</i>	<i>2,326,252,600</i>
	<i>Dự thu lãi trái phiếu</i> <i>Bond coupon receivables</i>	<i>136.2</i>		-	-
	<i>Dự thu lãi tiền gửi có kỳ hạn dưới 3 tháng</i> <i>Interest accrual from deposit with term less than three (03) months</i>	<i>136.3</i>		-	-
	<i>Dự thu lãi tiền gửi có kỳ hạn trên 3 tháng</i> <i>Interest accrual from deposit with term more than three (03) months</i>	<i>136.4</i>		-	-
	<i>Dự thu lãi chứng chỉ tiền gửi</i> <i>Interest accrual from Certificates of Deposit</i>	<i>136.5</i>		-	-
3.3	Các khoản phải thu khác Other receivables	137		-	-
	<i>Phải thu cho khoản cổ phiếu hạn chế chờ mua và chưa chuyển quyền sở hữu</i> <i>Receivable from AP/Investors on securities on hold of huvina and not transfer to fundholdina</i>	<i>137.1</i>		-	-
	<i>Các tài sản khác</i> <i>Other assets</i>	<i>137.2</i>		-	-
	<i>Trả trước phí đăng ký chứng khoán tại VSD</i> <i>Prepaid expense for security registration at VSD</i>	<i>137.2.1</i>		-	-
	<i>Trả trước giá dịch vụ đăng ký niêm yết cho HOSE</i> <i>Prepaid expense for listed registration at HOSE</i>	<i>137.2.2</i>		-	-
	<i>Trả trước giá dịch quản lý niêm yết cho HOSE</i> <i>Prepaid expense for listed management at HOSE</i>	<i>137.2.3</i>		-	-
	<i>Trả trước lệ phí cấp giấy chứng nhận hoạt động Quỹ ETF</i> <i>Prepaid expense for Register fee for ETF operation payable to SSC</i>	<i>137.2.4</i>		-	-
	<i>Các khoản khác</i> <i>Others</i>	<i>137.3</i>		-	-
3.4	Dự phòng nợ phải thu khó đòi Provision for doubtful debt	138		-	-
	TỔNG TÀI SẢN TOTAL ASSETS	100		19,132,680,850,886	17,935,552,265,739
II	NỢ PHẢI TRẢ TOTAL LIABILITIES	II		-	-
1	Vay ngắn hạn Short-term borrowings	311		-	-
	Gốc khoản vay ngắn hạn Short-term loans Principal	311.1		-	-
	Trích trước lãi vay ngắn hạn Accrued Interest Expense	311.2		-	-
2	Phải trả về mua các khoản đầu tư Payables for securities purchased but not yet settled	312		10,153,225,000	5,000,000,000
3	Phải trả phí cho các Đại lý phân phối, Công ty quản lý Quỹ về mua bán CCQ Subscription and Redemption fee payable to distributors and fund management company	313		-	-

	Phải trả phí cho các đại lý phân phối về mua bán CCQ Subscription and Redemption fee payable to distributors	313.1	-	-
	Phải trả phí cho Công ty Quản lý Quỹ về mua bán CCQ Subscription and Redemption fee payable to fund management company	313.2	-	-
4	Thuế và các khoản phải nộp Nhà nước Tax payables and obligations to the State Budget	314	-	-
5	Phải trả thu nhập cho Nhà đầu tư Profit distribution payables	315	-	-
6	Chi phí phải trả Accual Expenses	316	175,991,529	139,364,408
	Phí môi giới Brokerage fee payable	316.1	19,409,663	7,500,000
	Trích trước phí kiểm toán Accrued expense for audit fee	316.2	137,744,890	113,767,150
	Trích trước phí họp đại hội thường niên Accrued expense for Annual General meeting	316.3	-	-
	Trích trước phí báo cáo thường niên Accrued expense for Annual report	316.4	-	-
	Trích trước thù lao ban đại diện quỹ Accrued expense for Remuneration Payable to Fund's Board of Representatives	316.5	13,462,971	12,723,253
	Trích trước phí quản lý niêm yết hàng năm tại SGDCK Accrued expense for listing fee at HOSE	316.6	-	-
	Trích trước phí quản lý thường niên trả cho UBCKNN Accrued expense for Annual Fee pay to SSC	316.7	5,374,005	5,374,005
7	Phải trả cho Nhà đầu tư về mua Chứng chỉ quỹ Subcription payable to investors	317	-	-
8	Phải trả cho Nhà đầu tư về mua lại Chứng chỉ quỹ Redemption payable to investors	318	15,748,471,448	44,457,928,385
9	Phải trả dịch vụ quản lý Quỹ ETF Fund management related service expense payable	319	24,211,582,972	21,921,247,998
9.1	Trích trước phải trả phí quản lý Expense accruals for Manaagement fee	319.1	12,268,321,434	12,211,164,128
9.2	Trích trước phí lưu ký tài sản Quỹ ETF Accrued expense for Custodian fee	319.2	315,308,036	315,979,103
	9.2.1 Phí dịch vụ lưu ký - bảo quản tài sản Custodian service - Safe Custody Fee	319.2.1	306,708,036	305,279,103
	9.2.2 Phí dịch vụ lưu ký - giao dịch chứng khoán Custodian service - Transaction fee	319.2.2	8,600,000	10,700,000
	9.2.3 Phí dịch vụ lưu ký - phí VSD Custodian service - VSD fee	319.2.3	-	-
	9.2.4 Phí dịch vụ lưu ký - phí VSD về quản lý vị thế và tài sản ký quỹ cho các hợp đồng phái sinh Custodian service - VSD fee for position and margin management of index future contracts	319.2.4	-	-
9.3	Trích trước phí quản trị quỹ Accrued expense for Fund administration fee	319.3	337,378,840	335,807,013
9.4	Trích trước phí giám sát Accrued expense for Supervising fee	319.4	674,757,679	671,614,027
9.5	Trích trước phí dịch vụ đại lý chuyển nhượng Accrued expense for Transfer agency fee	319.5	16,500,000	11,000,000
9.6	Dự chi phí cung cấp dịch vụ tính giá trị tài sản ròng tham chiếu (INAV) cho HOSE Accrued expense for payable to HOSE for INAV calculation	319.6	4,626,391,356	3,859,621,269
9.7	Dự chi phí cấp quyền sử dụng chỉ số cho HOSE Accrued expense for payable to HOSE for Index usage	319.7	3,701,113,080	3,087,697,008
10	Dự chi phí dịch vụ tạo lập thị trường Accrued expense for market marker service	319.8	2,271,812,547	1,428,365,450
10	Phải trả, phải nộp khác Other payables	320	-	-
10.1	Phải trả phí báo giá Price feed fee payable	320.1	-	-
10.2	Trích trước phí công tác, họp của ban đại diện Accrued expense for Fund's Board of Representatives travelling, meeting	320.2	-	-
10.3	Phải trả khác Other payables	320.3	-	-
	Lệ phí cấp giấy chứng nhận hoạt động quỹ ETF trả UBCKNN Register fee for ETF operation payable to SSC	320.3.1	-	-

	Phí dịch vụ đăng ký chứng khoán trả VSD Security register fee payable to VSD	320.3.2	-	-
	Phí đăng ký niêm yết trả HOSE Listed register fee payable to HOSE	320.3.3	-	-
	Phải trả, phải nộp khác Other payables	320.3.4	-	-
	Chi phí phải trả khác của Quỹ Other expenses	320.3.5	-	-
	TỔNG NỢ PHẢI TRẢ TOTAL LIABILITIES	300	50,289,270,949	71,518,540,791
III	GIÁ TRỊ TÀI SẢN RÒNG CÓ THỂ PHÂN PHỐI CHO NHÀ ĐẦU TƯ NẪM GIỮ CHỨNG CHỈ QUỸ ETF (I-II) DISTRIBUTABLE NET ASSET VALUE (I-II)	400	19,082,391,579,937	17,864,033,724,948
1	Vốn góp của Nhà đầu tư Paid up capital	411	7,988,000,000,000	7,923,000,000,000
1.1	Vốn góp phát hành Capital from subscription	412	11,655,000,000,000	11,407,000,000,000
1.2	Vốn góp mua lại Capital from redemption	413	(3,667,000,000,000)	(3,484,000,000,000)
2	Thặng dư vốn góp của Nhà đầu tư Share premium	414	7,132,608,283,262	7,043,647,312,726
3	Lợi nhuận chưa phân phối Undistributed earnings	420	3,961,783,296,675	2,897,386,412,222
3.1	Lợi nhuận chưa phân phối đầu kỳ Retained earnings at the beginning of the period	420.1	2,897,386,412,222	2,740,221,763,012
3.2	Lợi nhuận chưa phân phối trong kỳ Retained earnings during the period	420.2	1,064,396,884,453	157,164,649,210
IV	GIÁ TRỊ TÀI SẢN RÒNG QUỸ ETF TRÊN 1 ĐƠN VỊ CHỨNG CHỈ QUỸ NET ASSET VALUE PER FUND CERTIFICATE	430	23,888.82	22,547.05
V	LỢI NHUẬN ĐÃ PHÂN PHỐI CHO NHÀ ĐẦU TƯ DISTRIBUTED EARNINGS	440	-	-
1	Lợi nhuận/Tài sản đã phân phối cho Nhà đầu tư trong năm Distributed earnings assets in the period	441	-	-
2	Lợi nhuận đã phân phối cho Nhà đầu tư lũy kế từ khi thành lập Quỹ đến kỳ lập báo cáo này Accumulated distributed profit/ assets	442	-	-
VI	CÁC CHỈ TIÊU NGOÀI BÁO CÁO TÌNH HÌNH TÀI CHÍNH OFF BALANCE SHEET ITEMS	VI	-	-
1	Tài sản nhận thế chấp Assets received as pledge	001	-	-
2	Nợ khó đòi đã xử lý Written off bad debts	002	-	-
3	Ngoại tệ các loại Foreign currencies	003	-	-
4	Số lượng Chứng chỉ quỹ đang lưu hành Number of outstanding fund certificates	004	798,800,000	792,300,000

Người lập biểu
(Ký, họ tên)



Vương Thị Trâm Anh

Kế toán trưởng
(Ký, họ tên)



Nguyễn Ngọc Hiệp

Giám đốc điều hành Nghiệp vụ hỗ trợ đầu tư
(Ký, họ tên, đóng dấu)



Nguyễn Minh Đăng Khánh



Mẫu số B03 - ETF: Mẫu báo cáo thay đổi giá trị tài sản ròng, giao dịch chứng chỉ quỹ
Template B03 - ETF: Report on change of Net Asset Value, trading of Fund Certificate

(Ban hành kèm theo Thông tư số 181/2015/TT-BTC ngày 13 tháng 11 năm 2015 của Bộ Tài chính hướng dẫn thành lập và quản lý quỹ hoán đổi danh mục)
 (Issued in association with Circular 181/2015/TT-BTC dated 13 Nov 2015 guiding establishment and management of Exchange Traded Fund)

BÁO CÁO THAY ĐỔI GIÁ TRỊ TÀI SẢN RÒNG, GIAO DỊCH CHỨNG CHỈ QUỸ
REPORT ON CHANGE OF NET ASSET VALUE, TRADING OF FUND CERTIFICATE

Tháng 06 năm 2023 / Jun 2023

Công ty quản lý quỹ:
 Fund Management Company:
Ngân hàng giám sát:
 Supervising Bank
Kỳ báo cáo:
 Reporting date:

CTCP Quản lý Quỹ Đầu Tư Dragon Capital Việt Nam
 Dragon Capital Vietfund Management Joint Stock Company
Ngân hàng TMCP Ngoại Thương Việt Nam-CN TP.HCM
 Joint Stock Commercial Bank for Foreign Trade of Vietnam-HCMC Branch
06-07-2023
 06 Jul 2023

Đơn vị tính/Currency: VND

STT No	Nội dung Description	Mã số Item No	Tháng 06 năm 2023 Jun 2023	Tháng 05 năm 2023 May 2023
I	Giá trị tài sản ròng của Quỹ ETF (NAV) đầu kỳ Net Asset Value (NAV) at the beginning of period	4060	17,864,033,724,948	18,126,511,873,612
II	Thay đổi NAV so với kỳ trước (= II.1 + II.2), trong đó: Change of NAV during the period (= II.1 + II.2), of which:	4061	1,064,396,884,453	157,164,649,210
II.1	Thay đổi NAV do biến động thị trường và hoạt động giao dịch của Quỹ ETF trong kỳ Changes of NAV due to market fluctuation and the fund's investment during the period	4062	1,064,396,884,453	157,164,649,210
II.2	Thay đổi NAV do phân chia Lợi nhuận/Tài sản của Quỹ ETF cho Nhà đầu tư trong kỳ Change of NAV due to profit distribution to investors during the period	4063	-	-
III	Thay đổi NAV do hoán đổi lại, phát hành thêm Chứng chỉ Quỹ ETF (= III.1 + III.2) Change of NAV due to redemption, subscription of Fund Certificate (= III.1 + III.2)	4064	153,960,970,536	(419,642,797,874)
III.1	Khoản thu từ việc phát hành bổ sung Chứng chỉ Quỹ ETF Increase from Subscription of Fund Certificate	4065	580,389,028,762	-
III.2	Khoản thanh toán từ việc hoán đổi lại Chứng chỉ Quỹ ETF Decrease from Redemption of Fund Certificate	4066	(426,428,058,226)	(419,642,797,874)
IV	Giá trị tài sản ròng của Quỹ ETF cuối kỳ (= I + II + III) NAV at the end of period (= I + II + III)	4067	19,082,391,579,937	17,864,033,724,948
V	Giá trị tài sản ròng trên một đơn vị quỹ tại ngày định giá NAV per unit at valuation date	4067.1	23,888.82	22,547.05

Người lập biểu

(Ký, họ tên)

Vương Thị Trâm Anh

Kế toán trưởng

(Ký, họ tên)

Nguyễn Ngọc Hiệp

Giám đốc điều hành Nghiệp vụ hỗ trợ đầu tư

(Ký, họ tên, đóng dấu)



Nguyễn Minh Đăng Khánh