

CÔNG TY CP BIA HÀ NỘI – HẢI DƯƠNG

# **BÁO CÁO TÀI CHÍNH**

**QUÝ II NĂM 2023**

**BẢNG CÂN ĐỐI KẾ TOÁN**  
 TẠI NGÀY 30 THÁNG 6 NĂM 2023

Đơn vị tính

CHỈ TIÊU	MÃ SỐ	THUYẾT MINH	SỐ CUỐI KỲ	SỐ ĐẦU NĂM
<b>A - TÀI SẢN NGẮN HẠN (100=110+120+130+140+150)</b>	<b>100</b>		<b>99.991.181.457</b>	<b>69.657.733.819</b>
<b>I. Tiền và các khoản tương đương tiền</b>	<b>110</b>	<b>V.I</b>	<b>4.636.401.820</b>	<b>1.578.470.816</b>
1. Tiền	111		4.636.401.820	1.578.470.816
2. Các khoản tương đương tiền	112			
<b>II. Đầu tư tài chính ngắn hạn</b>	<b>120</b>		<b>63.000.000.000</b>	<b>48.000.000.000</b>
1. Chứng khoán kinh doanh	121			
2. Dự phòng giảm giá chứng khoán kinh doanh (*)	122			
3. Đầu tư nắm giữ đến ngày đáo hạn	123	V.2	63.000.000.000	48.000.000.000
<b>III. Các khoản phải thu ngắn hạn</b>	<b>130</b>		<b>674.297.700</b>	<b>1.160.547.945</b>
1. Phải thu ngắn hạn của khách hàng	131	V.3		
2. Trả trước cho người bán ngắn hạn	132		250.000.000	83.000.000
3. Phải thu nội bộ ngắn hạn	133			
4. Phải thu theo tiến độ kế hoạch hợp đồng xây dựng	134			
5. Phải thu về cho vay ngắn hạn	135			
6. Phải thu ngắn hạn khác	136	V.4	424.297.700	1.077.547.945
7. Dự phòng phải thu ngắn hạn khó đòi (*)	137			
8. Tài sản thiếu chờ xử lý	139			
- Tài sản thiếu chờ xử lý 1381	139A			
- Tài sản thiếu chờ xử lý 1382	139B			
<b>IV. Hàng tồn kho</b>	<b>140</b>		<b>31.680.481.937</b>	<b>18.918.715.058</b>
1. Hàng tồn kho	141	V.5	31.680.481.937	18.918.715.058
2. Dự phòng giảm giá hàng tồn kho (*)	149			
<b>V. Tài sản ngắn hạn khác</b>	<b>150</b>			
1. Chi phí trả trước ngắn hạn	151			
2. Thuế GTGT được khấu trừ	152			
3. Thuế và các khoản khác phải thu Nhà nước	153			
4. Giao dịch mua bán lại trái phiếu Chính phủ	154			
5. Tài sản ngắn hạn khác	155			
<b>B - TÀI SẢN DÀI HẠN (200=210+220+230+240+250+260)</b>	<b>200</b>		<b>24.960.512.919</b>	<b>24.844.860.753</b>
<b>I. Các khoản phải thu dài hạn</b>	<b>210</b>			
1. Phải thu dài hạn của khách hàng	211			
2. Trả trước cho người bán dài hạn	212			
3. Vốn kinh doanh ở đơn vị trực thuộc	213			
4. Phải thu nội bộ dài hạn	214			
5. Phải thu về cho vay dài hạn	215			
6. Phải thu dài hạn khác	216			
7. Dự phòng phải thu dài hạn khó đòi (*)	219			
<b>II. Tài sản cố định</b>	<b>220</b>		<b>18.057.666.291</b>	<b>19.365.429.329</b>
1. TSCĐ hữu hình	221	V.6	16.727.317.322	18.027.909.820
- Nguyên giá	222		297.736.055.013	296.425.043.195





CHỈ TIÊU	MÃ SỐ	THUYẾT MINH	SỐ CUỐI KỲ	SỐ ĐẦU NĂM
- Giá trị hao mòn lũy kế (*)	223		(281.008.737.691)	(278.397.133.375)
2. TSCĐ thuê tài chính	224			
- Nguyên giá	225			
- Giá trị hao mòn lũy kế (*)	226			
3. TSCĐ vô hình	227	V.8	1.330.348.969	1.337.519.509
- Nguyên giá	228		1.887.617.180	1.887.617.180
- Giá trị hao mòn lũy kế (*)	229		(557.268.211)	(550.097.671)
III. Bất động sản đầu tư	230			
- Nguyên giá	231			
- Giá trị hao mòn lũy kế (*)	232			
IV. Tài sản dở dang dài hạn	240			
1. Chi phí sản xuất, kinh doanh dở dang dài hạn	241			
2. Chi phí xây dựng cơ bản dở dang	242			
V. Đầu tư tài chính dài hạn	250			
1. Đầu tư vào công ty con	251			
2. Đầu tư vào công ty liên doanh, liên kết	252			
3. Đầu tư góp vốn vào đơn vị khác	253			
4. Dự phòng đầu tư tài chính dài hạn (*)	254			
5. Đầu tư nắm giữ đến ngày đáo hạn	255			
VI. Tài sản dài hạn khác	260		6.902.846.628	5.479.431.424
1. Chi phí trả trước dài hạn	261	V.12	6.902.846.628	5.479.431.424
2. Tài sản thuế thu nhập hoãn lại	262			
3. Thiết bị, vật tư, phụ tùng thay thế dài hạn	263			
4. Tài sản dài hạn khác	268			
<b>TỔNG CỘNG TÀI SẢN (270=100+200)</b>	<b>270</b>		<b>124.951.694.376</b>	<b>94.502.594.572</b>
<b>C - NỢ PHẢI TRẢ (300=310+330)</b>	<b>300</b>		<b>48.529.574.744</b>	<b>18.136.945.277</b>
<b>I. Nợ ngắn hạn</b>	<b>310</b>		<b>48.529.574.744</b>	<b>18.136.945.277</b>
1. Phải trả người bán ngắn hạn	311	V.15	2.434.326.934	1.257.424.571
2. Người mua trả tiền trước ngắn hạn	312			
3. Thuế và các khoản phải nộp Nhà nước	313	V.16	24.161.366.069	2.614.633.893
4. Phải trả người lao động	314		6.958.342.666	4.410.540.786
5. Chi phí phải trả ngắn hạn	315			
6. Phải trả nội bộ ngắn hạn	316			
7. Phải trả theo tiến độ kế hoạch hợp đồng xây dựng	317			
8. Doanh thu chưa thực hiện ngắn hạn	318			
9. Phải trả ngắn hạn khác	319	V.18	10.194.518.191	7.928.555.143
10. Vay và nợ thuê tài chính ngắn hạn	320			
11. Dự phòng phải trả ngắn hạn	321			
12. Quỹ khen thưởng, phúc lợi	322		4.781.020.884	1.925.790.884
13. Quỹ bình ổn giá	323			
14. Giao dịch mua bán lại trái phiếu Chính phủ	324			
<b>II. Nợ dài hạn</b>	<b>330</b>			
1. Phải trả người bán dài hạn	331			
2. Người mua trả tiền trước dài hạn	332			
3. Chi phí phải trả dài hạn	333			
4. Phải trả nội bộ về vốn kinh doanh	334			
5. Phải trả nội bộ dài hạn	335			
6. Doanh thu chưa thực hiện dài hạn	336			
7. Phải trả dài hạn khác	337			

028376  
 NG TY  
 PHẦN  
 BIỂU  
 HỮU  
 NG-T.HÀ



CHỈ TIÊU	MÃ SỐ	THUYẾT MINH	SỐ CUỐI KỲ	SỐ ĐẦU NĂM
8. Vay và nợ thuê tài chính dài hạn	338			
9. Trái phiếu chuyển đổi	339			
10. Cổ phiếu ưu đãi	340			
11. Thuế thu nhập hoãn lại phải trả	341			
12. Dự phòng phải trả dài hạn	342			
13. Quỹ phát triển khoa học và công nghệ	343			
<b>D - VỐN CHỦ SỞ HỮU (400=410+430)</b>	<b>400</b>		<b>76.422.119.632</b>	<b>76.365.649.295</b>
<b>I. Vốn chủ sở hữu</b>	<b>410</b>	<b>V21.1</b>	<b>76.422.119.632</b>	<b>76.365.649.295</b>
1. Vốn góp của chủ sở hữu	411		40.000.000.000	40.000.000.000
- Cổ phiếu phổ thông có quyền biểu quyết	411A		40.000.000.000	40.000.000.000
- Cổ phiếu ưu đãi	411B			
- Vốn góp của đối tượng khác	411C			
2. Thặng dư vốn cổ phần	412			
3. Quyền chọn chuyển đổi trái phiếu	413			
4. Vốn khác của chủ sở hữu	414			
5. Cổ phiếu quỹ (*)	415			
6. Chênh lệch đánh giá lại tài sản	416			
7. Chênh lệch tỷ giá hối đoái	417			
8. Quỹ đầu tư phát triển	418	21.6	25.834.533.044	25.834.533.044
9. Quỹ hỗ trợ sắp xếp doanh nghiệp	419			
10. Quỹ khác thuộc vốn chủ sở hữu	420			
11. Lợi nhuận sau thuế chưa phân phối	421		10.587.586.588	10.531.116.251
- LNST chưa phân phối lũy kể đến cuối kỳ trước	421A		7.153.116.251	
- LNST chưa phân phối kỳ này	421B		3.434.470.337	10.531.116.251
12. Nguồn vốn đầu tư xây dựng cơ bản	422			
<b>II. Nguồn kinh phí và quỹ khác</b>	<b>430</b>			
1. Nguồn kinh phí	431			
2. Nguồn kinh phí đã hình thành TSCĐ	432			
<b>TỔNG CỘNG NGUỒN VỐN(440=300+400)</b>	<b>440</b>		<b>124.951.694.376</b>	<b>94.502.594.572</b>

NGƯỜI LẬP BIỂU  
(Ký, họ tên)

*Nguyễn Thị Thuý Dương*  
Nguyễn Thị Thuý Dương

KẾ TOÁN TRƯỞNG  
(Ký, họ tên)

*Dương Thị Minh Duyệt*  
KẾ TOÁN TRƯỞNG  
Dương Thị Minh Duyệt

Ngày 10 tháng 07 năm 2023  
GIÁM ĐỐC  
(Ký, họ tên, đóng dấu)



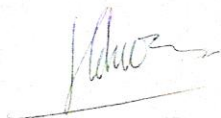
*Trần Huy Loan*  
GIÁM ĐỐC  
Trần Huy Loan



**BÁO CÁO KẾT QUẢ HOẠT ĐỘNG KINH DOANH**  
TỪ NGÀY 01/04/2023 ĐẾN NGÀY 30/06/2023

CHỈ TIÊU	MÃ SỐ	THUYẾT MINH	KỲ		LK TỪ ĐẦU NĂM ĐẾN CUỐI KỲ	
			KỲ NÀY	KỲ TRƯỚC	KỲ NÀY	KỲ TRƯỚC
1. Doanh thu bán hàng và cung cấp dịch vụ	01	V.24	62.627.984.723	58.985.841.499	77.280.862.752	70.508.787.815
2. Các khoản giảm trừ doanh thu	02	V.24	115.014.000	124.565.000	155.041.000	134.365.000
3. Doanh thu thuần về bán hàng và cung cấp dịch vụ (10=01- 02)	10		62.512.970.723	58.861.276.499	77.125.821.752	70.374.422.815
4. Giá vốn hàng bán	11	V.25	46.107.332.229	38.895.938.914	57.383.425.911	48.381.194.842
5. Lợi nhuận gộp về bán hàng và cung cấp dịch vụ (20=10-11)	20		16.405.638.494	19.965.337.585	19.742.395.841	21.993.227.973
6. Doanh thu hoạt động tài chính	21	V.24	432.600.397	72.024.568	539.841.493	73.218.890
7. Chi phí tài chính	22	V.26				
- Trong đó: Chi phí lãi vay	23					
8. Chi phí bán hàng	25		7.983.808.110	8.418.141.847	10.262.585.584	9.602.325.841
9. Chi phí quản lý doanh nghiệp	26		4.348.192.086	4.667.096.760	5.814.058.223	6.380.023.324
10. Lợi nhuận thuần từ hoạt động kinh doanh (30=20+(21-22)-(25+26))	30		4.506.238.695	6.952.123.546	4.205.593.527	6.084.097.698
11. Thu nhập khác	31				87.494.400	
12. Chi phí khác	32					
13. Lợi nhuận khác (40=31-32)	40				87.494.400	
14. Tổng lợi nhuận kế toán trước thuế (50=30+40)	50		4.506.238.695	6.952.123.546	4.293.087.927	6.084.097.698
15. Chi phí thuế TNDN hiện hành	51	V.28	858.617.590	1.216.819.541	858.617.590	1.216.819.541
16. Chi phí thuế TNDN hoãn lại	52					
17. Lợi nhuận sau thuế thu nhập doanh nghiệp (60=50-51-52)	60		3.647.621.105	5.735.304.005	3.434.470.337	4.867.278.157
18. Lãi cơ bản trên cổ phiếu	70					
19. Lãi suy giảm trên cổ phiếu	71					

NGƯỜI LẬP BIỂU  
(Ký, họ tên)

  
Hà Thị Thủy Dương

KẾ TOÁN TRƯỞNG  
(Ký, họ tên)

  
KẾ TOÁN TRƯỞNG  
Đặng Thị Minh Duyệt

Ngày ...10... tháng ...07... năm 2023  
GIÁM ĐỐC  
(Ký, họ tên, đóng dấu)



  
GIÁM ĐỐC  
Trần Huy Loan



**BÁO CÁO LƯU CHUYỂN TIỀN TỆ (THEO PHƯƠNG PHÁP GIÁN TIẾP)**

TỪ NGÀY 01/04/2023 ĐẾN NGÀY 30/06/2023

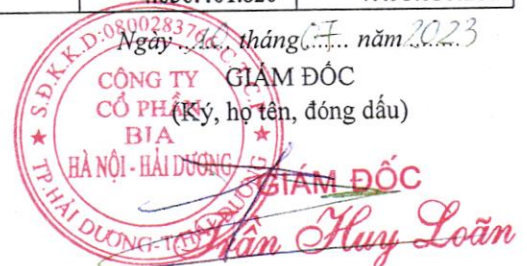
CHỈ TIÊU	MÃ SỐ	THUYẾT MINH	LŨY KẾ TỪ ĐẦU NĂM ĐẾN CUỐI KỲ	
			KỲ NÀY	KỲ TRƯỚC
<b>I. LƯU CHUYỂN TIỀN TỪ HOẠT ĐỘNG KINH DOANH</b>				
1. Lợi nhuận trước thuế	01		4.293.087.927	6.084.097.698
<b>2. Điều chỉnh cho các khoản</b>				
- Khấu hao TSCĐ	02		2.783.774.856	3.129.598.544
- Các khoản dự phòng	03			
- Lãi lỗ chênh lệch tỷ giá hối đoái chưa thực hiện	04			
- Lãi, lỗ từ hoạt động đầu tư	05		(539.841.493)	(73.218.890)
- Chi phí lãi vay	06			
3. Lợi nhuận từ hoạt động kinh doanh trước thay đổi vốn lưu động	08		6.537.021.290	9.140.477.352
- Tăng, giảm các khoản phải thu	09		(511.297.700)	(324.996.740)
- Tăng, giảm hàng tồn kho	10		(12.761.766.879)	(5.171.006.926)
- Tăng, giảm các khoản phải trả (không kể lãi vay phải trả, thuế thu nhập doanh nghiệp phải nộp)	11		27.071.560.940	28.062.441.324
- Tăng giảm chi phí trả trước	12		(1.423.415.204)	(222.428.582)
- Tiền lãi vay đã trả	13			
- Thuế thu nhập doanh nghiệp đã nộp	14		(392.779.063)	(543.425.152)
- Tiền thu khác từ hoạt động kinh doanh	15			
- Tiền chi khác cho hoạt động kinh doanh	16		(522.770.000)	(253.400.000)
Lưu chuyển tiền thuần từ hoạt động kinh doanh	20		17.996.553.384	30.687.661.276
<b>II. LƯU CHUYỂN TIỀN TỪ HOẠT ĐỘNG ĐẦU TƯ</b>				
1. Tiền chi mua sắm, xây dựng TSCĐ và các tài sản dài hạn khác	21		(1.476.011.818)	(513.500.000)
2. Tiền thu từ thanh lý, nhượng bán TSCĐ và các TS dài hạn khác	22			
3. Tiền chi cho vay, mua các công cụ nợ của đơn vị khác	23		(43.000.000.000)	(35.000.000.000)
4. Tiền thu hồi cho vay, bán lại các công cụ nợ của đơn vị khác	24		28.000.000.000	9.000.000.000
5. Tiền chi đầu tư góp vốn vào đơn vị khác	25			
6. Tiền thu hồi đầu tư góp vốn vào đơn vị khác	26			
7. Tiền thu lãi cho vay, cổ tức và lợi nhuận được chia	27		1.537.389.438	73.218.890
Lưu chuyển tiền thuần từ hoạt động đầu tư	30		(14.938.622.380)	(26.440.281.110)
<b>III. LƯU CHUYỂN TIỀN TỪ HOẠT ĐỘNG TÀI CHÍNH</b>				
1. Tiền thu từ phát hành cổ phiếu, nhận vốn góp của chủ sở hữu	31			
2. Tiền chi trả vốn góp cho các chủ sở hữu, mua lại cổ phiếu của doanh nghiệp đã phát hành	32			
3. Tiền vay ngắn hạn, dài hạn nhận được	33			
4. Tiền chi trả nợ gốc vay	34			
5. Tiền chi trả nợ thuê tài chính	35			
6. Cổ tức, lợi nhuận đã trả cho chủ sở hữu	36			(2.679.000)
Lưu chuyển tiền thuần từ hoạt động tài chính	40			(2.679.000)
Lưu chuyển tiền thuần trong kỳ (50 = 20+30+40)	50		3.057.931.004	4.244.701.166
Tiền và tương đương tiền đầu kỳ	60		1.578.470.816	3.248.948.997
Ảnh hưởng của thay đổi tỷ giá hối đoái quy đổi ngoại tệ	61			
Tiền và tương đương tiền cuối kỳ (70 = 50+60+61)	70	31	4.636.401.820	7.493.650.163

NGƯỜI LẬP BIỂU  
(Ký, họ tên)

*Hà Thị Thuý Dương*

KẾ TOÁN TRƯỞNG  
(Ký, họ tên)

*Dương Thị Minh Duyệt*





# BẢN THUYẾT MINH BÁO CÁO TÀI CHÍNH

Từ 01/04/2023 đến 30/06/2023

## I. ĐẶC ĐIỂM HOẠT ĐỘNG CỦA DOANH NGHIỆP

### 1. Hình thức sở hữu vốn

Công ty Cổ phần Bia Hà Nội – Hải Dương được chuyển đổi từ doanh nghiệp nhà nước (Công ty Bia – Nước Giải khát Hải Dương) theo quyết định số 3192/QĐ-UB ngày 12/08/2003 của Ủy ban Nhân dân tỉnh Hải Dương, trong đó Tỉnh Ủy Hải Dương đại diện phần vốn Nhà nước chiếm 55% vốn điều lệ. Ngày 19/04/2004, Bộ Công nghiệp (nay là Bộ Công thương) ra quyết định số 756/QĐ-TCCB về việc cho phép Tổng Công ty Bia Rượu Nước Giải khát Hà Nội (nay là Tổng Công ty CP Bia Rượu Nước Giải khát Hà Nội) được mua lại phần vốn Nhà nước do Tỉnh Ủy Hải Dương quản lý để trở thành doanh nghiệp thành viên của Tổng Công ty Bia Rượu Nước Giải khát Hà Nội kể từ ngày 01/04/2004.

Hoạt động theo giấy chứng nhận đăng ký kinh doanh số 0800283766 do Sở Kế hoạch và Đầu tư Tỉnh Hải Dương cấp lần đầu ngày 19/09/2003, đăng ký thay đổi lần thứ 9 ngày 17/09/2018.

### 2. Lĩnh vực kinh doanh

Lĩnh vực kinh doanh của Công ty là sản xuất, thương mại.

### 3. Ngành nghề kinh doanh

Hoạt động chính của Công ty là: sản xuất, kinh doanh bia, rượu, nước uống không cồn và các sản phẩm công nghiệp dịch vụ khác.

### 4. Chu kỳ sản xuất kinh doanh thông thường: 12 tháng

### 5. Cấu trúc doanh nghiệp

Công ty không có khoản đầu tư vào công ty con, công ty liên doanh liên kết và cũng không có đơn vị trực thuộc hạch toán phụ thuộc tại thời điểm kết thúc kỳ kế toán để lập báo cáo tài chính.

## II. KỲ KẾ TOÁN, ĐƠN VỊ TIỀN TỆ SỬ DỤNG TRONG KẾ TOÁN

### 1. Kỳ kế toán

Kỳ kế toán năm của Công ty bắt đầu từ ngày 01/01 và kết thúc vào ngày 31/12 hàng năm.

### 2. Đơn vị tiền tệ sử dụng trong kế toán

Đơn vị tiền tệ sử dụng trong ghi chép kế toán là đồng Việt Nam (VND).





### III. CHUẨN MỰC VÀ CHẾ ĐỘ KẾ TOÁN ÁP DỤNG

#### 1. Chế độ kế toán áp dụng

Công ty áp dụng Chế độ Kế toán doanh nghiệp theo Thông tư 200/2014/TT-BTC ngày 22/12/2014 và Thông tư 53/2016/TT-BTC ngày 21/03/2016 về việc sửa đổi bổ sung Thông tư số 200/2014/TT-BTC do Bộ tài chính ban hành.

#### 2. Tuyên bố về việc tuân thủ Chuẩn mực kế toán và Chế độ kế toán

Công ty đã áp dụng các Chuẩn mực kế toán doanh nghiệp Việt Nam và các văn bản hướng dẫn Chuẩn mực do Nhà nước đã ban hành. Các báo cáo tài chính được lập và trình bày theo đúng mọi quy định của từng chuẩn mực, thông tư hướng dẫn thực hiện chuẩn mực và Chế độ kế toán hiện hành đang áp dụng.

### IV. CÁC CHÍNH SÁCH KẾ TOÁN ÁP DỤNG

#### 1. Các loại tỷ giá hối đoái áp dụng trong kế toán

Các nghiệp vụ phát sinh bằng các đơn vị tiền tệ khác với tiền tệ sử dụng trong kế toán được hạch toán theo tỷ giá giao dịch thực tế phát sinh, trên cơ sở sau:

- Các khoản nợ phải thu phát sinh bằng ngoại tệ được hạch toán theo tỷ giá mua của ngân hàng thương mại nơi chi định khách hàng thanh toán;
- Các khoản nợ phải trả phát sinh bằng ngoại tệ được hạch toán theo tỷ giá bán của ngân hàng thương mại nơi thường xuyên có giao dịch;
- Giao dịch góp vốn hoặc nhận vốn góp bằng ngoại tệ được hạch toán theo tỷ giá mua ngoại tệ của ngân hàng nơi doanh nghiệp mở tài khoản để nhận vốn của nhà đầu tư;
- Giao dịch mua sắm tài sản hoặc các khoản chi phí được thanh toán ngay bằng ngoại tệ (không qua các tài khoản phải trả) được hạch toán theo tỷ giá mua của ngân hàng thương mại nơi doanh nghiệp thực hiện thanh toán.

Tại thời điểm cuối kỳ kế toán các khoản mục mang tính chất tiền tệ có gốc ngoại tệ như tài sản (tiền, phải thu và tài sản tiền tệ khác) và công nợ (vay, phải trả và công nợ khác) được quy đổi theo tỷ giá mua và bán của ngân hàng thương mại mà Công ty có tài khoản tại thời điểm cuối kỳ kế toán. Tất cả các khoản chênh lệch tỷ giá thực tế phát sinh trong năm và chênh lệch đánh giá lại cuối năm được kết chuyển vào báo cáo kết quả hoạt động kinh doanh của năm tài chính.

#### 2. Nguyên tắc ghi nhận các khoản tiền và các khoản tương đương tiền

Các khoản tiền bao gồm: tiền mặt, tiền gửi ngân hàng, tiền đang chuyển.

Các khoản tương đương tiền là các khoản đầu tư ngắn hạn không quá 03 tháng có khả năng chuyển đổi dễ dàng thành tiền và không có nhiều rủi ro trong chuyển đổi thành tiền kể từ ngày mua khoản đầu tư đó tại thời điểm báo cáo.

080  
CƠ  
CỐ  
I  
NỘI  
DUY



### 3. Nguyên tắc ghi nhận các khoản phải thu thương mại và phải thu khác

Các khoản phải thu khách hàng, khoản trả trước cho người bán, và các khoản phải thu khác tại thời điểm báo cáo, nếu:

- Có thời hạn thu hồi hoặc thanh toán dưới 01 năm (hoặc trong một chu kỳ sản xuất kinh doanh) được phân loại là Tài sản ngắn hạn;
- Có thời hạn thu hồi hoặc thanh toán trên 01 năm (hoặc trên một chu kỳ sản xuất kinh doanh) được phân loại là Tài sản dài hạn.

### 4. Nguyên tắc ghi nhận hàng tồn kho

Hàng tồn kho được tính theo giá gốc. Trường hợp giá trị thuần có thể thực hiện được thấp hơn giá gốc thì phải tính theo giá trị thuần có thể thực hiện được. Giá gốc hàng tồn kho bao gồm chi phí mua, chi phí chế biến và các chi phí liên quan trực tiếp khác phát sinh để có được hàng tồn kho ở địa điểm và trạng thái hiện tại.

Giá trị hàng tồn kho được xác định theo phương pháp bình quân gia quyền.

Hàng tồn kho được hạch toán theo phương pháp kê khai thường xuyên.

Dự phòng giảm giá hàng tồn kho được lập vào thời điểm cuối năm là số chênh lệch giữa giá gốc của hàng tồn kho lớn hơn giá trị thuần có thể thực hiện được của chúng.

### 5. Nguyên tắc ghi nhận các khoản đầu tư

Khoản đầu tư vào công ty con, công ty liên kết được kế toán theo phương pháp giá gốc. Lợi nhuận thuần được chia từ công ty con, công ty liên kết phát sinh sau ngày đầu tư được ghi nhận vào Báo cáo Kết quả hoạt động kinh doanh. Các khoản được chia khác (ngoài lợi nhuận thuần) được coi là phần thu hồi các khoản đầu tư và được ghi nhận là khoản giảm trừ giá gốc đầu tư.

Các khoản đầu tư tại thời điểm báo cáo, nếu:

- Có thời hạn thu hồi vốn dưới 01 năm hoặc trong 01 chu kỳ kinh doanh được phân loại là tài sản ngắn hạn;
- Có thời hạn thu hồi vốn trên 01 năm hoặc hơn 01 chu kỳ kinh doanh được phân loại là tài sản dài hạn.

Dự phòng giảm giá đầu tư được lập vào thời điểm cuối năm là số chênh lệch giữa giá gốc của các khoản đầu tư được hạch toán trên sổ kế toán lớn hơn giá trị thị trường của chúng tại thời điểm lập dự phòng.

### 6. Nguyên tắc ghi nhận và khấu hao tài sản cố định

Tài sản cố định hữu hình, tài sản cố định vô hình được ghi nhận theo giá gốc. Trong quá trình sử dụng, tài sản cố định hữu hình, tài sản cố định vô hình được ghi nhận theo nguyên giá, hao mòn lũy kế và giá trị còn lại.

Khấu hao được trích theo phương pháp đường thẳng. Thời gian khấu hao được ước tính như sau:

- Nhà cửa, vật kiến trúc	06 – 15 năm
- Máy móc, thiết bị	05 – 12 năm
- Phương tiện vận tải	06 – 10 năm
- Dụng cụ quản lý	03 – 08 năm

#### 7. Nguyên tắc ghi nhận và phân bổ chi phí trả trước

Các chi phí trả trước chỉ liên quan đến chi phí sản xuất kinh doanh năm tài chính hiện tại được ghi nhận là chi phí trả trước ngắn hạn và được tính vào chi phí sản xuất kinh doanh trong năm tài chính.

Việc tính và phân bổ chi phí trả trước dài hạn vào chi phí sản xuất kinh doanh từng kỳ hạch toán được căn cứ vào tính chất, mức độ từng loại chi phí để chọn phương pháp và tiêu thức phân bổ hợp lý. Chi phí trả trước được phân bổ dần vào chi phí sản xuất kinh doanh theo phương pháp đường thẳng.

#### 8. Nguyên tắc ghi nhận ghi nhận các khoản trả thương mại và phải trả khác

Các khoản phải trả người bán, phải trả khác tại thời điểm báo cáo, nếu:

- Có thời hạn thanh toán dưới 1 năm hoặc trong một chu kỳ sản xuất kinh doanh được phân loại là nợ ngắn hạn;
- Có thời hạn thanh toán trên 1 năm hoặc trên một chu kỳ sản xuất kinh doanh được phân loại là nợ dài hạn.

#### 9. Nguyên tắc ghi nhận chi phí phải trả

Các khoản chi phí thực tế chưa phát sinh nhưng được trích trước vào chi phí sản xuất, kinh doanh trong kỳ để đảm bảo khi chi phí phát sinh thực tế không gây đột biến cho chi phí sản xuất kinh doanh trên cơ sở đảm bảo nguyên tắc phù hợp giữa doanh thu và chi phí. Khi các chi phí đó phát sinh, nếu có chênh lệch với số đã trích, kế toán tiến hành ghi bổ sung hoặc ghi giảm chi phí tương ứng với phần chênh lệch.

#### 10. Nguyên tắc ghi nhận và vốn hoá các khoản chi phí đi vay

Chi phí đi vay được ghi nhận vào chi phí sản xuất, kinh doanh trong kỳ khi phát sinh, trừ chi phí đi vay liên quan trực tiếp đến việc đầu tư xây dựng hoặc sản xuất tài sản dở dang được tính vào giá trị của tài sản đó (được vốn hoá) khi có đủ các điều kiện quy định trong Chuẩn mực Kế toán Việt Nam số 16 “Chi phí đi vay”.

Chi phí đi vay liên quan trực tiếp đến việc đầu tư xây dựng hoặc sản xuất tài sản dở dang được tính vào giá trị của tài sản đó (được vốn hoá), bao gồm các khoản lãi tiền vay, phân bổ các khoản chiết khấu hoặc phụ trội khi phát hành trái phiếu, các khoản chi phí phụ phát sinh liên quan tới quá trình làm thủ tục vay.

#### 11. Nguyên tắc ghi nhận vốn chủ sở hữu



Vốn đầu tư của chủ sở hữu được ghi nhận theo số vốn thực góp của chủ sở hữu.

Lợi nhuận sau thuế chưa phân phối là số lợi nhuận từ các hoạt động của doanh nghiệp sau khi trừ (-) các khoản điều chỉnh do áp dụng hồi tố thay đổi chính sách kế toán và điều chỉnh hồi tố sai sót trọng yếu của các năm trước.

## 12. Nguyên tắc và phương pháp ghi nhận doanh thu

### *Doanh thu bán hàng*

Doanh thu bán hàng được ghi nhận khi đồng thời thỏa mãn các điều kiện sau:

- Phần lớn rủi ro và lợi ích gắn liền với quyền sở hữu sản phẩm hoặc hàng hóa đã được chuyển giao cho người mua;
- Công ty không còn nắm giữ quyền quản lý hàng hóa như người sở hữu hàng hóa hoặc quyền kiểm soát hàng hóa;
- Doanh thu được xác định tương đối chắc chắn;
- Công ty đã thu được hoặc sẽ thu được lợi ích kinh tế từ giao dịch bán hàng;
- Xác định được chi phí liên quan đến giao dịch bán hàng.

### *Doanh thu cung cấp dịch vụ*

Doanh thu cung cấp dịch vụ được ghi nhận khi kết quả của giao dịch đó được xác định một cách đáng tin cậy. Trường hợp việc cung cấp dịch vụ liên quan đến nhiều kỳ thì doanh thu được ghi nhận trong kỳ theo kết quả phân công việc đã hoàn thành vào ngày lập Bảng Cân đối kế toán của kỳ đó. Kết quả của giao dịch cung cấp dịch vụ được xác định khi thỏa mãn các điều kiện sau:

- Doanh thu được xác định tương đối chắc chắn;
- Có khả năng thu được lợi ích kinh tế từ giao dịch cung cấp dịch vụ đó;
- Xác định được phân công việc đã hoàn thành vào ngày lập Bảng cân đối kế toán;
- Xác định được chi phí phát sinh cho giao dịch và chi phí để hoàn thành giao dịch cung cấp dịch vụ đó.

Phần công việc cung cấp dịch vụ đã hoàn thành được xác định theo phương pháp đánh giá công việc hoàn thành.

### *Doanh thu hoạt động tài chính*

Doanh thu phát sinh từ tiền lãi, tiền bản quyền, cổ tức, lợi nhuận được chia và các khoản doanh thu hoạt động tài chính khác được ghi nhận khi thỏa mãn đồng thời hai (2) điều kiện sau:

- Có khả năng thu được lợi ích kinh tế từ giao dịch đó;
- Doanh thu được xác định tương đối chắc chắn.

Cổ tức, lợi nhuận được chia được ghi nhận khi Công ty được quyền nhận cổ tức hoặc được quyền nhận lợi nhuận từ việc góp vốn.

### *Các khoản giảm trừ doanh thu*

Khoản mục này dùng để phản ánh các khoản được điều chỉnh giảm trừ vào doanh thu bán hàng, cung cấp dịch vụ phát sinh trong kỳ, gồm: Chiết khấu thương mại, giảm giá hàng bán và hàng bán bị trả lại. Tài khoản này không phản ánh các khoản thuế được giảm trừ vào doanh thu như thuế GTGT đầu ra phải nộp tính theo phương pháp trực tiếp.





Việc điều chỉnh giảm doanh thu được thực hiện như sau:

- Khoản chiết khấu thương mại, giảm giá hàng bán, hàng bán bị trả lại phát sinh cùng kỳ tiêu thụ sản phẩm, hàng hóa dịch vụ được điều chỉnh giảm doanh thu của kỳ phát sinh;
- Trường hợp sản phẩm, hàng hoá, dịch vụ đã tiêu thụ từ các kỳ trước, đến kỳ sau mới phát sinh chiết khấu thương mại, giảm giá hàng bán hoặc hàng bán bị trả lại thì doanh nghiệp được ghi giảm doanh thu theo nguyên tắc:
  - + Nếu sản phẩm, hàng hoá, dịch vụ đã tiêu thụ từ các kỳ trước, đến kỳ sau phải giảm giá, phải chiết khấu thương mại, bị trả lại nhưng phát sinh trước thời điểm phát hành Báo cáo tài chính, kế toán phải coi đây là một sự kiện cần điều chỉnh phát sinh sau ngày lập Bảng cân đối kế toán và ghi giảm doanh thu, trên Báo cáo tài chính của kỳ lập báo cáo.
  - + Trường hợp sản phẩm, hàng hoá, dịch vụ phải giảm giá, phải chiết khấu thương mại, bị trả lại sau thời điểm phát hành Báo cáo tài chính thì doanh nghiệp ghi giảm doanh thu của kỳ phát sinh.

### 13. Nguyên tắc và phương pháp ghi nhận giá vốn

Giá vốn hàng bán phản ánh trị giá vốn của sản phẩm, hàng hóa, dịch vụ bán trong kỳ. Khoản dự phòng giảm giá hàng tồn kho được tính vào giá vốn hàng bán trên cơ sở số lượng hàng tồn kho và phần chênh lệch giữa giá trị thuần có thể thực hiện được nhỏ hơn giá gốc hàng tồn kho. Khi xác định khối lượng hàng tồn kho bị giảm giá cần phải trích lập dự phòng, kế toán phải loại trừ khối lượng hàng tồn kho đã ký được hợp đồng tiêu thụ (có giá trị thuần có thể thực hiện được không thấp hơn giá trị ghi sổ) nhưng chưa chuyển giao cho khách hàng nếu có bằng chứng chắc chắn về việc khách hàng sẽ không từ bỏ thực hiện hợp đồng.

### 14. Nguyên tắc và phương pháp ghi nhận chi phí tài chính

Các khoản chi phí được ghi nhận vào chi phí tài chính gồm:

- Chi phí hoặc các khoản lỗ liên quan đến các hoạt động đầu tư tài chính;
- Chi phí cho vay và đi vay vốn;
- Các khoản lỗ do thay đổi tỷ giá hối đoái của các nghiệp vụ phát sinh liên quan đến ngoại tệ;
- Dự phòng giảm giá đầu tư chứng khoán.

Các khoản trên được ghi nhận theo tổng số phát sinh trong kỳ, không bù trừ với doanh thu hoạt động tài chính.

### 15. Nguyên tắc và phương pháp ghi nhận chi phí bán hàng, chi phí quản lý doanh nghiệp

Chi phí bán hàng phản ánh các chi phí thực tế phát sinh trong quá trình bán sản phẩm, hàng hoá, cung cấp dịch vụ, bao gồm các chi phí chào hàng, giới thiệu sản phẩm, quảng cáo sản phẩm, hoa hồng bán hàng, chi phí bảo hành sản phẩm, hàng hoá (trừ hoạt động xây lắp), chi phí bảo quản, đóng gói, vận chuyển.

Chi phí quản lý doanh nghiệp phản ánh các chi phí quản lý chung của doanh nghiệp gồm các chi phí về lương nhân viên bộ phận quản lý doanh nghiệp (tiền lương, tiền công, các khoản phụ cấp,...); bảo hiểm xã hội, bảo hiểm y tế, kinh phí công đoàn, bảo hiểm thất nghiệp của nhân viên quản lý doanh nghiệp; chi phí vật liệu văn phòng, công cụ lao động, khấu hao TSCĐ dùng cho quản lý doanh nghiệp; tiền thuê đất, thuế môn bài; khoản lập dự phòng phải thu khó đòi; dịch vụ mua ngoài (điện, nước, điện thoại, fax, bảo hiểm tài sản, cháy nổ...); chi phí bằng tiền khác (tiếp khách, hội nghị khách hàng...).

### 16. Nguyên tắc và phương pháp ghi nhận chi phí thuế thu nhập doanh nghiệp hiện hành





Chi phí thuế thu nhập doanh nghiệp hiện hành được xác định trên cơ sở thu nhập chịu thuế và thuế suất thuế TNDN trong năm hiện hành.

#### 17. Báo cáo bộ phận

Báo cáo theo bộ phận bao gồm bộ phận theo lĩnh vực kinh doanh hoặc một bộ phận theo khu vực địa lý.

**Bộ phận theo lĩnh vực kinh doanh:** Là một bộ phận có thể phân biệt được của một doanh nghiệp tham gia vào quá trình sản xuất hoặc cung cấp sản phẩm, dịch vụ riêng lẻ, một nhóm các sản phẩm hoặc các dịch vụ có liên quan mà bộ phận này chịu rủi ro và lợi ích kinh tế khác với các bộ phận kinh doanh khác.

**Bộ phận theo khu vực địa lý:** Là một bộ phận có thể phân biệt được của một doanh nghiệp tham gia vào quá trình sản xuất hoặc cung cấp sản phẩm, dịch vụ trong phạm vi một môi trường kinh tế cụ thể mà bộ phận này có chịu rủi ro và lợi ích kinh tế khác với các bộ phận kinh doanh trong các môi trường kinh tế khác.

#### 18. Công cụ tài chính

##### **Ghi nhận ban đầu**

###### *Tài sản tài chính*

Tại ngày ghi nhận ban đầu, tài sản tài chính được ghi nhận theo giá gốc cộng các chi phí giao dịch có liên quan trực tiếp đến việc mua sắm tài sản tài chính đó.

Tài sản tài chính của Công ty bao gồm tiền mặt, tiền gửi ngắn hạn, các khoản phải thu ngắn hạn, các khoản phải thu khác và các khoản đầu tư.

###### *Nợ phải trả tài chính*

Tại ngày ghi nhận ban đầu, nợ phải trả tài chính được ghi nhận theo giá gốc trừ đi các chi phí giao dịch có liên quan trực tiếp đến việc phát hành công nợ tài chính đó.

Nợ phải trả tài chính của Công ty bao gồm các khoản phải trả người bán, chi phí phải trả, phải trả khác và các khoản vay.

##### **Bù trừ các công cụ tài chính**

Các tài sản tài chính và nợ phải trả tài chính chỉ được bù trừ với nhau và trình bày giá trị thuần trên Bảng cân đối kế toán khi và chỉ khi Công ty:

- Có quyền hợp pháp để bù trừ giá trị đã được ghi nhận;
- Có dự định thanh toán trên cơ sở thuần hoặc ghi nhận tài sản và thanh toán nợ phải trả cùng một thời điểm.

#### 19. Bên liên quan

Các bên được coi là liên quan nếu một bên có khả năng kiểm soát hoặc có ảnh hưởng đáng kể đối với bên kia trong việc ra quyết định các chính sách tài chính và hoạt động.



V. THÔNG TIN BỔ SUNG CHO CÁC KHOẢN MỤC TRÌNH BÀY TRONG BẢNG CÂN ĐỐI KẾ TOÁN

1. Tiền

	30/06/2023 VND	01/01/2023 VND
Tiền mặt	454.693.794	186.258.761
Tiền gửi ngân hàng không kỳ hạn	4.181.708.026	1.392.212.055
Các khoản tương đương tiền (tiền gửi < 3 tháng)		
<b>Cộng</b>	<b>4.636.401.820</b>	<b>1.578.470.816</b>

2. Đầu tư nắm giữ đến ngày đáo hạn ngắn hạn: Số dư tại 30/06/2023 thể hiện khoản tiền gửi tiết kiệm có kỳ hạn tại các ngân hàng sau:

	Giá gốc VND	Giá trị ghi sổ VND
Ngân hàng TMCP HDBank – CN Hải Dương	33.000.000.000	33.000.000.000
Ngân hàng TMCP Bắc Á – CN Hải Dương	10.000.000.000	10.000.000.000
Ngân hàng TMCP Quốc Tế Việt Nam VIB – CN Hải Dương	20.000.000.000	20.000.000.000
<b>Cộng</b>	<b>63.000.000.000</b>	<b>63.000.000.000</b>

3. Phải thu khách hàng

	30/06/2023 VND	01/01/2023 VND
Phải thu ngắn hạn của khách hàng	0	0
<b>Cộng</b>	<b>0</b>	<b>0</b>

4. Phải thu khác

	30/06/2023 VND	01/01/2023 VND
<b>Ngắn hạn</b>		
Phải thu tạm ứng	417.700.000	80.000.000
Phải thu khác	6.597.700	997.547.945
<b>Cộng</b>	<b>424.297.700</b>	<b>1.077.547.945</b>



5. Hàng tồn kho

	30/06/2023	01/01/2023
	VND	VND
Nguyên liệu, vật liệu	15.458.895.929	13.370.462.055
Công cụ, dụng cụ	3.052.425.772	1.780.161.009
Chi phí sản xuất kinh doanh	12.408.362.795	3.458.319.093
Thành phẩm	482.713.176	239.946.682
Hàng hóa	278.084.265	69.826.219
<b>Cộng</b>	<b>31.680.481.937</b>	<b>18.918.715.058</b>

6. Tăng, giảm tài sản cố định hữu hình

66-  
N  
JONG  
HAI T



KHOẢN MỤC	NHÀ CỬA	MÁY MÓC THIẾT BỊ	PHƯƠNG TIỆN VẬN TẢI TRUYỀN DẪN	THIẾT BỊ DỤNG CỤ QUẢN LÝ	TSCĐ HỮU HÌNH KHÁC	TỔNG CỘNG
<b>Nguyên giá TSCĐ hữu hình</b>						
Số dư đầu năm	37.880.787.131	249.593.836.364	8.225.748.763	724.670.937		296.425.043.195
- Mua trong kỳ		220.000.000	1.256.011.818			1.476.011.818
- Đầu tư XD CB hoàn thành						
- Tăng khác						
- Chuyển sang BĐS đầu tư						
- Thanh lý, nhượng bán		165.000.000				165.000.000
- Giảm khác						
Số dư 30/06/2023	37.880.787.131	249.648.836.364	9.481.760.581	724.670.937		297.736.055.013
<b>Giá trị hao mòn lũy kế</b>						
Số dư đầu năm	35.371.319.963	234.578.727.037	7.725.915.437	721.170.938		278.397.133.375
- Khấu hao trong kỳ	485.353.083	2.161.639.467	126.111.767	3.499.999		2.776.604.316
- Tăng khác						
- Chuyển sang BĐS đầu tư						
- Thanh lý, nhượng bán		165.000.000				165.000.000
- Giảm khác						
Số dư 30/06/2023	35.856.673.046	236.575.366.504	7.852.027.204	724.670.937		281.008.737.691
<b>Giá trị còn lại của TSCĐ HH</b>						
- Tại ngày 01/01/2023	2.509.467.168	15.015.109.327	499.833.326	3.499.999		18.027.909.820
- Tại ngày 30/06/2023	2.024.114.085	13.073.469.860	1.629.733.377			16.727.317.322



\* Giá trị còn lại cuối năm của TSCĐ hữu hình đã dùng thế chấp, cầm cố các khoản vay:

\* Nguyên giá TSCĐ cuối năm đã khấu hao hết nhưng vẫn còn sử dụng:

\* Nguyên giá TSCĐ cuối năm chờ thanh lý:

\* Các cam kết về việc mua, bán TSCĐ hữu hình có giá trị lớn chưa thực hiện:



KHOẢN MỤC	NHÀ CỬA	MÁY MÓC THIẾT BỊ	PHƯƠNG TIỆN VẬN TẢI TRUYỀN DẪN	THIẾT BỊ DỤNG CỤ QUẢN LÝ	TSCĐ HỮU HÌNH KHÁC	TỔNG CỘNG
<b>Nguyên giá TSCĐ thuê TC</b>						
Số dư đầu năm						
- Thuê tài chính trong năm						
- Tăng khác						
- Mua lại TSCĐ thuê tài chính						
- Trả lại TSCĐ thuê tài chính						
- Giảm khác						
Số dư cuối năm						
<b>Giá trị hao mòn lũy kế</b>						
Số dư đầu năm						
- Khấu hao trong năm						
- Tăng khác						
- Mua lại TSCĐ thuê tài chính						
- Trả lại TSCĐ thuê tài chính						
- Giảm khác						
Số dư cuối năm						
<b>GT còn lại của TSCĐ thuê TC</b>						
- Tại ngày đầu năm						
- Tại ngày cuối năm						

- Tiền thuê phát sinh thêm được ghi nhận là chi phí trong năm:
- Căn cứ để xác định tiền thuê phát sinh thêm:
- Điều khoản gia hạn thuê hoặc quyền được mua tài sản:

8. Tăng, giảm tài sản cố định vô hình:

KHOẢN MỤC	QUYỀN SỬ DỤNG ĐẤT	QUYỀN PHÁT HÀNH	BẢN QUYỀN, BẰNG SÁNG CHẾ	PHẦN MỀM MÁY VI TÍNH	TSCĐ VÔ HÌNH KHÁC	TỔNG CỘNG
<b>Nguyên giá TSCĐ vô hình</b>						
Số dư đầu năm	1.887.617.180					1.887.617.180
- Mua trong năm						
- Tạo ra từ nội bộ doanh nghiệp						
- Tăng do hợp nhất kinh doanh						
- Tăng khác						
- Thanh lý, nhượng bán						
- Giảm khác						
Số dư cuối năm	1.887.617.180					1.887.617.180
<b>Giá trị hao mòn lũy kế</b>						
Số dư đầu năm	550.097.671					550.097.671
- Khấu hao trong năm	7.170.540					7.170.540
- Tăng khác						
- Thanh lý, nhượng bán						
- Giảm khác						
Số dư cuối năm	557.268.211					557.268.211
<b>Giá trị còn lại của TSCĐ VH</b>						
- Tại ngày đầu kỳ	1.337.519.509					1.337.519.509
- Tại ngày cuối kỳ	1.330.348.969					1.330.348.969

- Thuyết minh số liệu và giải trình khác theo yêu cầu của Chuẩn mực kế toán số 04 "TSCĐ vô hình"

3:080  
CƠ  
CỔ  
HÀ NỘI  
T.ĐUC



9. Chi phí xây dựng cơ bản dở dang:

30/06/2023

01/01/2023

- Tổng số chi phí XD CB dở dang:
- Trong đó (Những công trình lớn):
  - + Công trình
  - + Công trình
  - +

10. Tăng, giảm bất động sản đầu tư:

0283  
NG T  
PH  
BIA  
- BAI  
NG-T

KHOẢN MỤC	SỐ ĐẦU KỶ	TĂNG TRONG NĂM	GIẢM TRONG NĂM	SỐ CUỐI KỶ
<b>Nguyên giá bất động sản đầu tư</b>				
- Quyền sử dụng đất				
- Nhà				
- Nhà và quyền sử dụng đất				
- Cơ sở hạ tầng				
- .....				
<b>Giá trị hao mòn lũy kế</b>				
- Quyền sử dụng đất				
- Nhà				
- Nhà và quyền sử dụng đất				
- Cơ sở hạ tầng				
- .....				
<b>Giá trị còn lại BĐS đầu tư</b>				
- Quyền sử dụng đất				
- Nhà				
- Nhà và quyền sử dụng đất				
- Cơ sở hạ tầng				
- .....				

- Thuyết minh số liệu và giải trình khác theo yêu cầu của Chuẩn mực kế toán số 05 "Bất động sản đầu tư":

- .....
- .....

766-C  
Y  
N  
QUANG  
HAI



11. Các khoản đầu tư tài chính ngắn hạn, dài hạn:	<b>30/06/2023</b>	<b>01/01/2023</b>
11.1. Đầu tư tài chính ngắn hạn:		
- Đầu tư chứng khoán ngắn hạn:		
+ Chứng khoán ngắn hạn là tương đương tiền		
+ Chứng khoán đầu tư ngắn hạn khác		
+ Dự phòng giảm giá chứng khoán đầu tư ngắn hạn		
- Đầu tư ngắn hạn khác		
- Giá trị thuần của đầu tư tài chính ngắn hạn		
11.2. Đầu tư tài chính dài hạn:		
- Đầu tư vào Công ty con		
- Đầu tư vào Công ty liên kết		
- Đầu tư vào cơ sở kinh doanh đồng kiểm soát		
- Đầu tư dài hạn khác:		
+ Đầu tư chứng khoán dài hạn		
+ Cho vay dài hạn		
+ Đầu tư dài hạn khác		
- Dự phòng giảm giá chứng khoán đầu tư dài hạn		
- Giá trị thuần của đầu tư tài chính dài hạn		

**CỘNG**

\* Danh sách các Công ty con, công ty liên kết, liên doanh quan trọng

12. Chi phí trả trước dài hạn	<b>30/06/2023</b>	<b>01/01/2023</b>
- Số dư đầu năm	5.479.431.424	5.479.431.424
- Tăng trong năm	3.452.183.000	
- Đã kết chuyển vào chi phí SXKD trong năm	2.028.767.796	
- Giảm khác		
- Số dư cuối năm	6.902.846.628	

13. Tài sản thuế thu nhập hoãn lại và thuế thu nhập hoãn lại phải trả

- .....
- .....

14. Các khoản vay và nợ ngắn hạn	<b>30/06/2023</b>	<b>01/01/2023</b>
- Vay ngắn hạn		
- Vay dài hạn đến hạn trả		
- Nợ thuê tài chính đến hạn trả		
- Trái phiếu phát hành đến hạn trả		

**CỘNG**

15. Phải trả người bán và người mua trả tiền trước		
- Phải trả người bán	2.434.326.934	1.257.424.571
- Người mua trả tiền trước		
<b>CỘNG</b>	<b>2.434.326.934</b>	<b>1.257.424.571</b>
16. Thuế và các khoản phải nộp nhà nước	<b>30/06/2023</b>	<b>01/01/2023</b>
16.1. Thuế phải nộp Nhà nước		
- Thuế giá trị gia tăng	6.636.559.752	104.152.473
- Thuế Tiêu thụ đặc biệt	16.606.447.260	2.100.713.636
- Thuế xuất, nhập khẩu		
- Thuế thu nhập doanh nghiệp	858.617.590	392.779.063
- Thuế thu nhập cá nhân	59.741.467	16.988.721
- Thuế tài nguyên		
- Thuế nhà đất		
- Tiền thuê đất		
- Các loại thuế khác		
16.2. Các khoản phải nộp khác		
- Các khoản phí, lệ phí		
- Các khoản phải nộp khác		
<b>CỘNG</b>	<b>24.161.366.069</b>	<b>2.614.633.893</b>
17. Chi phí phải trả	<b>30/06/2023</b>	<b>01/01/2023</b>
- Chi phí phải trả		
- Quỹ dự phòng trợ cấp mất việc làm		
<b>CỘNG</b>		
18. Các khoản phải trả, phải nộp khác	<b>30/06/2023</b>	<b>01/01/2023</b>
- Tài sản thừa chờ giải quyết		
- Kinh phí công đoàn		
- Bảo hiểm xã hội		
- Bảo hiểm y tế		
- Doanh thu chưa thực hiện		
- Quỹ quản lý cấp trên		
- Cổ tức phải trả	88.663.500	88.663.500
- Các khoản phải trả, phải nộp khác	10.105.854.691	7.839.891.643
<b>CỘNG</b>	<b>10.194.518.191</b>	<b>7.928.555.143</b>
19. Phải trả dài hạn nội bộ	<b>30/06/2023</b>	<b>01/01/2023</b>
- Phải trả dài hạn nội bộ về cấp vốn		





- Vay dài hạn nội bộ
- Phải trả dài hạn nội bộ khác

### **CỘNG**

20. Các khoản vay và nợ dài hạn	<b>30/06/2023</b>	<b>01/01/2023</b>
20.1. Vay dài hạn		
- Vay ngân hàng		
- Vay đối tượng khác		
20.2. Nợ dài hạn		
- Thuê tài chính		
- Trái phiếu phát hành		
- Nợ dài hạn khác		

### **CỘNG**

- \* Giá trị trái phiếu có thể chuyển đổi
- \* Thời hạn thanh toán trái phiếu

20.3. Các khoản nợ thuê tài chính

0800  
CỘNG  
CỔ T  
B  
NỘI-  
DƯƠNG

	NĂM NAY			NĂM TRƯỚC		
	TỔNG KHOẢN THANH TOÁN TIỀN THUÊ TC	TRẢ TIỀN LÃI THUÊ	TRẢ NỢ GÓC	TỔNG KHOẢN THANH TOÁN TIỀN THUÊ TC	TRẢ TIỀN LÃI THUÊ	TRẢ NỢ GÓC
Từ 1 năm trở xuống						
Trên 1 năm đến 5 năm						
Trên 5 năm						

283  
G T  
H A  
I A  
I A I D  
-T.1



21.2. Chi tiết vốn đầu tư của chủ sở hữu

- Vốn đầu tư của Nhà nước
- Vốn góp (cổ đông, thành viên)
- Thặng dư vốn cổ phần
- Cổ phiếu ngân quỹ

**CỘNG**

\* Giá trị trái phiếu đã chuyển thành cổ phiếu trong năm

21.3. Các giao dịch về vốn với các chủ sở hữu và phân phối cổ tức, lợi nhuận	Năm nay	Năm trước
- Vốn đầu tư của chủ sở hữu		
+ Vốn góp đầu năm	40.000.000.000	40.000.000.000
+ Vốn góp tăng trong năm		
+ Vốn góp giảm trong năm		
+ Vốn góp cuối năm	40.000.000.000	40.000.000.000

21.4. Cổ tức

- Cổ tức đã công bố sau ngày kết thúc niên độ kế toán:
  - + Cổ tức đã công bố trên cổ phiếu thường:
  - + Cổ tức đã công bố trên cổ phiếu ưu đãi:
- Cổ tức của cổ phiếu ưu đãi lũy kế chưa được ghi nhận:

21.5. Cổ phiếu	Năm nay	Năm trước
- Số lượng cổ phiếu được phát hành		
- Số lượng cổ phiếu đã được phát hành và góp đầy đủ <ul style="list-style-type: none"><li>+ Cổ phiếu thường</li><li>+ Cổ phiếu ưu đãi</li></ul>		
- Số lượng cổ phiếu được mua lại <ul style="list-style-type: none"><li>+ Cổ phiếu thường</li><li>+ Cổ phiếu ưu đãi</li></ul>		
- Số lượng cổ phiếu đang lưu hành <ul style="list-style-type: none"><li>+ Cổ phiếu thường</li><li>+ Cổ phiếu ưu đãi</li></ul>		

\* Mệnh giá cổ phiếu:

21.6. Quỹ khác thuộc vốn chủ sở hữu:		
- Quỹ đầu tư phát triển	25.834.533.044	25.834.533.044
- Quỹ dự phòng tài chính		
- Quỹ khác thuộc vốn chủ sở hữu		

21.7. Mục đích trích lập quỹ đầu tư phát triển, quỹ dự phòng tài chính & quỹ khác thuộc vốn chủ sở hữu

-  
-

21.8. Thu nhập & chi phí, lãi hoặc lỗ hạch toán trực tiếp vào vốn chủ sở hữu theo quy định của các chuẩn mực kế toán khác

-  
-

22. Nguồn kinh phí

- Nguồn kinh phí được cấp trong năm
- Chi sự nghiệp
- Nguồn kinh phí còn lại cuối năm

**Năm nay**

**Năm trước**

23. Tài sản thuê ngoài

23.1. Giá trị tài sản thuê ngoài

- TSCĐ thuê ngoài
- Tài sản khác thuê ngoài

23.2. Tổng số tiền thuê tối thiểu trong tương lai của Hợp đồng thuê hoạt động TSCĐ không hủy ngang theo các thời hạn

- Đến 1 năm
- Trên 1 đến 5 năm
- Trên 5 năm

**Năm nay**

**Năm trước**

**24. Doanh thu**

24.1. Doanh thu bán hàng và cung cấp dịch vụ

- Tổng doanh thu
- + Doanh thu bán hàng
- + Doanh thu cung cấp dịch vụ
- + Giảm giá hàng bán
- + Hàng bán bị trả lại
- + Thuế GTGT phải nộp ( PP trực tiếp)
- + Thuế tiêu thụ đặc biệt
- + Thuế xuất khẩu

**Năm nay**

**Năm trước**

99.991.944.138

93.952.150.475

99.991.944.138

93.952.150.475

115.014.000

124.565.000

37.363.959.415

34.966.308.976

**62.512.970.723**

**58.861.276.499**

**- Doanh thu thuần**

Trong đó:

- + Doanh thu hàng hóa dịch vụ
- + Doanh thu thuần trao đổi dịch vụ

62.512.970.723

58.861.276.499

24.2. Doanh thu hoạt động tài chính

- Lãi tiền gửi, tiền cho vay
- Lãi đầu tư trái phiếu, kỳ phiếu, tín phiếu
- Cổ tức, lợi nhuận được chia
- Lãi bán ngoại tệ
- Lãi, lỗ chênh lệch tỷ giá
- Lãi bán hàng trả chậm

**Năm nay**

**Năm trước**

432.600.397

72.024.568



- Doanh thu hoạt động tài chính khác

24.3. Doanh thu hợp đồng xây dựng

- Doanh thu của hợp đồng xây dựng được ghi nhận trong kỳ
- Tổng doanh thu lũy kế của hợp đồng xây dựng được ghi nhận đến thời điểm lập báo cáo tài chính
- Số tiền còn phải trả cho khách hàng liên quan đến hợp đồng xây dựng:
- Số tiền còn phải thu của khách hàng liên quan đến hợp đồng xây dựng:

25. Giá vốn hàng bán

- Giá vốn của thành phẩm đã cung cấp
- Giá vốn của hàng hoá đã cung cấp
- Giá vốn của dịch vụ đã cung cấp

46.107.332.229

38.895.938.914

**CỘNG**

**Năm nay**  
46.107.332.229

**Năm trước**  
38.895.938.914

26. Chi phí tài chính

- Chi phí hoạt động tài chính (trả lãi tiền vay)
- Lỗ do thanh lý các khoản đầu tư ngắn hạn
- Lỗ phát sinh khi bán ngoại tệ

**CỘNG**

27. Chi phí sản xuất kinh doanh theo yếu tố

- 27.1. Chi phí nguyên liệu, vật liệu
- 27.2. Chi phí nhân công
- 27.3. Chi phí khấu hao tài sản cố định
- 27.4. Chi phí dịch vụ mua ngoài
- 27.4. Chi phí sản xuất khác

**Năm nay**

**Năm trước**

37.138.484.761

32.952.713.933

11.155.126.000

9.555.696.733

1.363.134.506

1.523.297.490

4.649.942.302

4.474.560.315

4.590.121.547

4.774.683.693

**CỘNG**

**58.896.809.116**

**53.280.952.164**

28. Thuế thu nhập doanh nghiệp phải nộp và lợi nhuận sau thuế trong kỳ

**Năm nay**

**Năm trước**

- Tổng lợi nhuận kế toán trước thuế
- Các khoản điều chỉnh tăng hoặc giảm lợi nhuận kế toán để xác định lợi nhuận chịu thuế TNDN
  - + Các khoản điều chỉnh tăng
  - + Các khoản điều chỉnh giảm

4.506.238.695

6.952.123.546

- Tổng thu nhập chịu thuế

4.506.238.695

6.952.123.546

- Thuế thu nhập doanh nghiệp hiện hành

858.617.590

1.216.819.541

- Lợi nhuận sau thuế thu nhập doanh nghiệp

3.647.621.105

5.735.304.005

29. Tiền và các khoản tương đương tiền cuối kỳ



29.1. Các giao dịch không bằng tiền

Năm nay

Năm trước

- Mua tài sản bằng cách nhận các khoản nợ liên quan trực tiếp hoặc thông qua nghiệp vụ cho thuê tài chính:
- Mua doanh nghiệp thông qua phát hành cổ phiếu:
- Chuyển nợ thành vốn chủ sở hữu:

29.2. Mua và thanh lý công ty con hoặc đơn vị kinh doanh khác trong kỳ báo cáo.

- Tổng giá trị mua hoặc thanh lý:
- Phần giá trị mua hoặc thanh lý được thanh toán bằng tiền và các khoản tương đương tiền;
- Số tiền và các khoản tương đương tiền thực có trong công ty con hoặc đơn vị kinh doanh khác được mua hoặc thanh lý;
- Phần giá trị tài sản và công nợ không phải là tiền và các khoản tương đương tiền trong công ty con hoặc đơn vị kinh doanh khác được mua hoặc thanh lý trong kỳ

+ Đầu tư tài chính ngắn hạn:

+ Các khoản phải thu:

+ Hàng tồn kho:

+ Tài sản cố định:

+ Đầu tư tài chính dài hạn:

+ Nợ ngắn hạn:

+ Nợ dài hạn:

29.3. Các khoản tiền và tương đương tiền doanh nghiệp nắm giữ nhưng không được sử dụng:

- Các khoản tiền nhận ký, ký quỹ, ký cược ngắn hạn, dài hạn:
- Kinh phí dự án:

0028370  
CÔNG TY  
PHẦN  
BIỂU  
- HẢI DƯƠNG  
CÔNG-T. HẢI



## VI. NHỮNG THÔNG TIN KHÁC

1. Những khoản nợ ngẫu nhiên, khoản cam kết và những thông tin tài chính khác
2. Thông tin so sánh (những thay đổi về thông tin năm trước)
3. Những thông tin khác


Hải Dương, ngày 10 tháng 07 năm 2023

**Người lập biểu**



**Hà Thị Thùy Dương**

**Kế toán trưởng**



**Đặng Thị Minh Duyệt**

**Giám đốc**



**Trần Huy Loãn**

