

Mẫu CBTT/SGDHCM-02
(Ban hành kèm theo Quyết định số 340/QĐ-SGDHCM ngày 19 tháng 08 năm 2016 của
TGD SGDC TP HCM về Quy chế Công bố thông tin tại SGDC TP HCM)

TẬP ĐOÀN HÓA CHẤT VIỆT NAM
CÔNG TY CP PIN ẮC QUY MN

CỘNG HOÀ XÃ HỘI CHỦ NGHĨA VIỆT NAM
Độc lập - Tự do - Hạnh phúc

Số: 470/PA-CBTT

TP.HCM, ngày 18 tháng 07 năm 2023

**CÔNG BỐ THÔNG TIN TRÊN CỔNG THÔNG TIN ĐIỆN TỬ
CỦA ỦY BAN CHỨNG KHOÁN NHÀ NƯỚC VÀ SGDC TP.HCM**

Kính gửi: - Ủy ban Chứng khoán Nhà nước
- Sở Giao dịch chứng khoán TP.HCM

- Tên tổ chức: CÔNG TY CP PIN ẮC QUY MIỀN NAM
- Mã chứng khoán: PAC
- Địa chỉ trụ sở chính: 321 Trần Hưng Đạo, P.Cô Giang, Q.1, TP.HCM
- Điện thoại: 028.39203062
- Fax: 028.39203060
- Người thực hiện công bố thông tin: Nguyễn Duy Hưng

Chức vụ: Phó Tổng Giám Đốc

Loại thông tin công bố : định kỳ bất thường 24h theo yêu cầu

Nội dung thông tin công bố:

Công ty Cổ phần Pin Ắc Quy Miền Nam công bố Báo cáo tài chính quý 2 năm 2023. Báo cáo tài chính này đã được công bố trên trang thông tin điện tử của công ty vào ngày 18/07/2023 tại đường dẫn: www.pinaco.com.vn.

Tôi cam kết các thông tin công bố trên đây là đúng sự thật và hoàn toàn chịu trách nhiệm trước pháp luật về nội dung các thông tin đã công bố.

Tài liệu đính kèm:

- BCTC Q2-2023

Đại diện tổ chức
Người đại diện theo pháp luật/Người UQ CBTT
(Ký, ghi rõ họ tên, chức vụ, đóng dấu)



Công ty Cổ phần Pin Ác quy Miền Nam

Báo cáo tài chính giữa niên độ
kết thúc ngày 30 tháng 06 năm 2023

Công ty Cổ phần Pin Ác quy Miền Nam
Thông tin về Công ty

Giấy Chứng nhận
Đăng ký Kinh doanh số 4103002690 ngày 23 tháng 9 năm 2004

Giấy chứng nhận đăng ký kinh doanh đã được điều chỉnh nhiều lần, và lần điều chỉnh gần đây nhất là Giấy chứng nhận đăng ký kinh doanh số 0300405462 (điều chỉnh lần thứ 18) ngày 12 tháng 4 năm 2022. Giấy chứng nhận đăng ký kinh doanh và các điều chỉnh do Sở Kế hoạch và Đầu tư Thành phố Hồ Chí Minh cấp.

Hội đồng Quản trị

Ông Lê Hoàng	Chủ tịch
Ông Lê Văn Năm	Thành viên
Ông Nguyễn Văn Chung	Thành viên
Ông Nguyễn Quốc Việt	Thành viên
Ông Shigeru Ezure	Thành viên (bổ nhiệm ngày 22/04/2023)
Ông Shinichiro Ota	Thành viên (đã mất ngày 04/05/2022)

Ban Kiểm soát

Ông Tạ Duy Linh	Trưởng Ban Kiểm soát
Bà Phan Thị Hoàng Giang	Thành viên
Bà Vũ Thị Mai Nhung	Thành viên

Ban Giám đốc

Ông Lê Văn Năm	Tổng Giám đốc
Ông Nguyễn Điền Phước Chân	Phó Tổng Giám Đốc Kỹ thuật-Sản xuất
Ông Nguyễn Duy Hưng	Phó Tổng Giám Đốc Tài chính (bổ nhiệm ngày 01/02/2023)

Trụ sở đăng ký

321 Trần Hưng Đạo
Phường Cô Giang, Quận 1
Thành phố Hồ Chí Minh, Việt Nam

Công ty Cổ phần Pin Ác quy Miền Nam
Bảng cân đối kế toán tại ngày 30 tháng 06 năm 2023

Mẫu B 01 – DN
*(Ban hành theo Thông tư số 200/2014/TT-BTC
ngày 22 tháng 12 năm 2014 của Bộ Tài chính)*

	Mã số	Thuyết minh	30/06/2023 VND	01/01/2023 VND
TÀI SẢN				
Tài sản ngắn hạn (100 = 110 + 120 + 130 + 140 + 150)	100		1.580.252.743.109	1.663.689.832.459
Tiền và các khoản tương đương tiền	110	4	103.212.443.178	113.688.426.865
Tiền	111		103.212.443.178	113.688.426.865
Các khoản tương đương tiền	112		-	-
Đầu tư tài chính ngắn hạn	120		505.870.000.000	542.000.000.000
Đầu tư nắm giữ đến ngày đáo hạn	123	5	505.870.000.000	542.000.000.000
Các khoản phải thu ngắn hạn	130		349.622.103.760	154.023.035.572
Phải thu ngắn hạn của khách hàng	131	6	285.942.023.748	104.918.312.223
Trả trước cho người bán ngắn hạn	132	7	51.441.115.609	15.283.671.749
Phải thu ngắn hạn khác	136	8	13.245.245.479	35.206.209.646
Dự phòng phải thu ngắn hạn khó đòi	137	9	(1.006.471.890)	(1.385.348.860)
Tài sản thiếu chờ xử lý	139		190.814	190.814
Hàng tồn kho	140	10	542.715.021.476	759.923.693.703
Hàng tồn kho	141		544.748.279.807	762.361.766.819
Dự phòng giảm giá hàng tồn kho	149		(2.033.258.331)	(2.438.073.116)
Tài sản ngắn hạn khác	150		78.833.174.695	94.054.676.319
Chi phí trả trước ngắn hạn	151		5.158.027.135	7.619.881.612
Thuế giá trị gia tăng được khấu trừ	152	19(b)	73.675.147.560	86.434.794.707

Công ty Cổ phần Pin Ác quy Miền Nam
Bảng cân đối kế toán tại ngày 30 tháng 06 năm 2023 (tiếp theo)
Mẫu B 01 – DN

*(Ban hành theo Thông tư số 200/2014/TT-BTC
ngày 22 tháng 12 năm 2014 của Bộ Tài chính)*

	Mã số	Thuyết minh	30/06/2023 VND	01/01/2023 VND
Tài sản dài hạn (200 = 210 + 220 + 240 + 250 + 260)	200		723.240.517.626	752.255.795.783
Các khoản phải thu dài hạn	210		6.105.929.221	6.446.607.832
Phải thu dài hạn khác	216		6.105.929.221	6.446.607.832
Tài sản cố định	220		539.319.351.215	578.088.698.162
Tài sản cố định hữu hình	221	11	284.234.414.169	316.002.424.473
Nguyên giá	222		1.220.375.674.223	1.214.104.002.773
Giá trị hao mòn lũy kế	223		(936.141.260.054)	(898.101.578.300)
Tài sản cố định hữu hình thuê tài chính	224	12	54.485.735.197	58.657.025.451
Nguyên giá	225		67.293.743.316	67.293.743.316
Giá trị hao mòn lũy kế	226		(12.808.008.119)	(8.636.717.865)
Tài sản cố định vô hình	227	13	200.599.201.849	203.429.248.238
Nguyên giá	228		263.190.870.706	263.190.870.706
Giá trị hao mòn lũy kế	229		(62.591.668.857)	(59.761.622.468)
Tài sản dở dang dài hạn	240		96.633.188.678	85.392.592.894
Xây dựng cơ bản dở dang	242	14	96.633.188.678	85.392.592.894
Đầu tư tài chính dài hạn	250		32.500.000.000	32.500.000.000
Đầu tư vào công ty liên kết	252	15	32.500.000.000	32.500.000.000
Tài sản dài hạn khác	260		48.682.048.512	49.827.896.895
Chi phí trả trước dài hạn	261	16	11.048.745.917	13.255.953.059
Tài sản thuế thu nhập hoãn lại	262	17	3.414.458.771	3.267.024.817
Thiết bị, vật tư, phụ tùng thay thế dài hạn	263	10	34.218.843.824	33.304.919.019
TỔNG TÀI SẢN (270 = 100 + 200)	270		2.303.493.260.735	2.415.945.628.242


Công ty Cổ phần Pin Ác quy Miền Nam
Bảng cân đối kế toán tại ngày 30 tháng 06 năm 2023 (tiếp theo)
Mẫu B 01 – DN

(Ban hành theo Thông tư số 200/2014/TT-BTC ngày 22 tháng 12 năm 2014 của Bộ Tài chính)

	Mã số	Thuyết minh	30/06/2023 VND	01/01/2023 VND
NGUỒN VỐN				
NỢ PHẢI TRẢ (300 = 310 + 330)	300		1.380.955.584.161	1.491.342.025.915
Nợ ngắn hạn	310		1.348.020.224.069	1.445.858.597.895
Phải trả người bán ngắn hạn	311	18	180.276.318.167	85.737.159.850
Người mua trả tiền trước ngắn hạn	312		3.861.160.905	42.583.110.537
Thuế và các khoản phải nộp Nhà nước	313	19(a)	21.431.216.525	4.016.454.272
Phải trả người lao động	314		75.680.870.328	104.320.991.505
Chi phí phải trả	315	20	75.276.494.593	19.468.155.376
Phải trả ngắn hạn khác	319	21	5.775.576.803	5.677.998.486
Vay ngắn hạn	320	22(a)	947.662.277.345	1.149.448.452.161
Dự phòng phải trả ngắn hạn	321	23	9.589.470.021	9.220.293.701
Quỹ khen thưởng, phúc lợi	322	24	28.466.839.382	25.385.982.007
Nợ dài hạn	330		32.935.360.092	45.483.428.020
Phải trả dài hạn khác	337		1.909.600.000	1.409.600.000
Vay và nợ thuê tài chính dài hạn	338	22(b)	31.025.760.092	44.073.828.020
VỐN CHỦ SỞ HỮU (400 = 410)	400		922.537.676.574	924.603.602.327
Vốn chủ sở hữu	410	25	922.537.676.574	924.603.602.327
Vốn cổ phần	411	26	464.717.070.000	464.717.070.000
- Cổ phiếu phổ thông có quyền biểu quyết	411a		464.717.070.000	464.717.070.000
Thặng dư vốn cổ phần	412		1.584.699.224	1.584.699.224
Quỹ đầu tư phát triển	418		355.111.097.634	311.688.100.054
Lợi nhuận sau thuế chưa phân phối	421		101.124.809.716	146.613.733.049
- Lợi nhuận sau thuế chưa phân phối đến cuối kỳ trước	421a		41.927.020.942	(11.317.625.475)
- Lợi nhuận sau thuế chưa phân phối kỳ này	421b		59.197.788.774	157.931.358.524
TỔNG NGUỒN VỐN (440 = 300 + 400)	440		2.303.493.260.735	2.415.945.628.242

Ngày 18 tháng 07 năm 2023

Người lập:




Nguyễn Hữu Quân
 Phó phòng Kế toán – Tài chính

Người duyệt:

Nguyễn Văn Diệp
 Phụ trách Kế Toán

Lê Văn Năm
 Tổng Giám đốc



Các thuyết minh đính kèm là bộ phận hợp thành của báo cáo tài chính này

Công ty Cổ phần Pin Ấc quy Miền Nam

Báo cáo kết quả hoạt động kinh doanh cho kỳ kết thúc ngày 30 tháng 06 năm 2023

Mẫu B 02 – DN

(Ban hành theo Thông tư số 200/2014/TT-BTC ngày 22 tháng 12 năm 2014 của Bộ Tài chính)

	Mã số	TM	Kỳ quý hai kết thúc ngày		Lũy kế từ đầu năm kết thúc ngày	
			30/06/2023 VND	30/06/2022 VND	30/06/2023 VND	30/06/2022 VND
Doanh thu bán hàng	01	29	886.328.293.439	1.034.371.165.842	1.813.437.350.021	2.114.611.128.842
Các khoản giảm trừ doanh thu	02	29	78.721.804.688	126.634.223.966	164.111.610.997	240.929.133.500
Doanh thu thuần về bán hàng (10 = 01 - 02)	10	29	807.606.488.751	907.736.941.876	1.649.325.739.024	1.873.681.995.342
Giá vốn hàng bán	11	30	699.321.449.661	761.900.431.770	1.426.772.395.196	1.603.284.156.316
Lợi nhuận gộp (20 = 10 - 11)	20		108.285.039.090	145.836.510.106	222.553.343.828	270.397.839.026
Doanh thu hoạt động tài chính	21	31	13.501.284.670	15.809.817.629	27.607.517.397	32.100.878.672
Chi phí tài chính	22	32	16.864.857.586	26.324.611.223	36.792.225.091	41.165.837.736
<i>Trong đó:</i> <i>Chi phí lãi vay</i>	23		15.784.431.160	13.542.318.590	31.984.582.608	24.536.443.901
Chi phí bán hàng	25	33	51.132.362.054	50.851.537.682	109.671.552.697	109.078.645.952
Chi phí quản lý DN	26	34	11.794.426.083	16.234.220.951	26.487.506.624	28.761.205.726
Lợi nhuận thuần từ hoạt động kinh doanh {30 = 20 + (21 - 22) - (25 + 26)}	30		41.994.678.037	68.235.957.879	77.209.576.813	123.493.028.284
Thu nhập khác	31		47.887.970	114.724.392	48.527.405	222.598.008
Chi phí khác	32		282.649	5.037.125	509.545	5.093.725
Lợi nhuận khác (40 = 31 - 32)	40		47.605.321	109.687.267	48.017.860	217.504.283
Lợi nhuận kế toán trước thuế (50 = 30 + 40)	50		42.042.283.358	68.345.645.146	77.257.594.673	123.710.532.567
Chi phí thuế TNDN hiện hành	51	36	9.155.706.013	13.641.583.636	18.207.239.853	27.292.734.254
Lợi ích/chi phí thuế TNDN hoãn lại	52	36	(147.433.954)	47.272.761	(147.433.954)	47.272.761
Lợi nhuận sau thuế TNDN (60 = 50 - 51 - 52)	60		33.034.011.299	54.656.788.749	59.197.788.774	96.370.525.552
Lãi cơ bản trên cổ phiếu	70	37	639	1.058	1.146	1.866


Ngày 18 tháng 07 năm 2023

Người lập:



Nguyễn Hữu Quân
Phó phòng Kế toán – Tài chính

Người duyệt:



Nguyễn Văn Diệp
Phụ trách Kế Toán



Nguyễn Văn Năm
Tổng Giám đốc

Các thuyết minh đính kèm là bộ phận hợp thành của báo cáo tài chính này

Công ty Cổ phần Pin Ác quy Miền Nam
Báo cáo lưu chuyển tiền tệ cho kỳ kết thúc ngày 30 tháng 06 năm 2023
(Phương pháp gián tiếp)
Mẫu B 03 – DN

(Ban hành theo Thông tư số 200/2014/TT-BTC ngày 22 tháng 12 năm 2014 của Bộ Tài chính)

	Mã Thuyết số minh	Kỳ sáu tháng kết thúc ngày	
		30/06/2023 VND	30/06/2022 VND
LƯU CHUYỂN TIỀN TỪ HOẠT ĐỘNG KINH DOANH			
Lợi nhuận trước thuế	01	77.257.594.673	123.710.532.567
Điều chỉnh cho các khoản			
Khấu hao và phân bổ	02	45.041.018.397	44.103.756.730
Các khoản dự phòng	03	(414.515.435)	798.060.253
(Lãi)/lỗ chênh lệch tỷ giá do đánh giá lại các khoản mục tiền tệ có gốc ngoại tệ	04	897.094.449	7.188.428.424
Thu nhập từ tiền lãi	05	(19.317.272.980)	(28.513.058.654)
Chi phí lãi vay	06	31.984.582.608	24.536.443.901
Lợi nhuận từ hoạt động kinh doanh trước những thay đổi vốn lưu động	08	135.448.501.712	171.824.163.221
Biến động các khoản phải thu	09	(201.289.750.908)	(278.665.281.409)
Biến động hàng tồn kho	10	216.699.562.207	(206.860.303.977)
Biến động các khoản phải trả	11	94.624.813.250	124.670.654.796
Biến động chi phí trả trước	12	4.669.061.619	(426.908.988)
Tiền lãi vay đã trả	14	(30.464.112.188)	(24.402.959.993)
Thuế thu nhập doanh nghiệp đã nộp	15	(7.987.038.359)	(30.567.981.196)
Tiền chi khác cho hoạt động kinh doanh	17	(11.711.150.152)	(5.009.979.012)
Lưu chuyển tiền thuần từ các hoạt động kinh doanh	20	199.989.887.181	(249.438.596.558)
LƯU CHUYỂN TIỀN TỪ HOẠT ĐỘNG ĐẦU TƯ			
Tiền chi để mua sắm, xây dựng TSCĐ và các tài sản dài hạn khác	21	(17.512.267.234)	(21.328.360.770)
Tiền thu từ thanh lý, nhượng bán TSCĐ và các tài sản dài hạn khác	22	-	61.189.864
Tiền chi cho vay, mua các công cụ nợ của đơn vị khác	23	(505.870.000.000)	(529.800.000.000)
Tiền thu hồi cho vay, bán lại các công cụ nợ của đơn vị khác	24	542.000.000.000	469.800.000.000
Tiền thu lãi tiền gửi	27	38.607.089.692	23.336.768.791
Lưu chuyển tiền thuần từ các hoạt động đầu tư	30	57.224.822.458	(57.930.402.115)

Các thuyết minh đính kèm là bộ phận hợp thành của báo cáo tài chính này

Công ty Cổ phần Pin Ấc quy Miền Nam
Báo cáo lưu chuyển tiền tệ cho kỳ kết thúc ngày 30 tháng 06 năm 2023 (tiếp theo)
(Phương pháp gián tiếp)
Mẫu B 03 – DN

(Ban hành theo Thông tư số 200/2014/TT-BTC ngày 22 tháng 12 năm 2014 của Bộ Tài chính)

	Mã Thuyết số minh	Kỳ sáu tháng kết thúc ngày	
		30/06/2023 VND	30/06/2022 VND
LƯU CHUYỂN TIỀN TỪ CÁC HOẠT ĐỘNG TÀI CHÍNH			
Tiền thu từ đi vay	33	1.038.365.246.534	1.613.100.594.189
Tiền chi trả nợ gốc vay	34	(1.253.981.752.549)	(1.280.005.696.103)
Tiền trả nợ gốc thuê tài chính	35	(5.470.835.934)	(2.817.042.982)
Cổ tức, lợi nhuận đã trả cho chủ sở hữu	36	(46.471.707.000)	(46.471.707.000)
Lưu chuyển tiền thuần từ các hoạt động tài chính	40	(267.559.048.949)	283.806.148.104
Lưu chuyển tiền thuần trong kỳ (50 = 20 + 30 + 40)	50	(10.344.339.310)	(23.562.850.569)
Tiền và các khoản tương đương tiền đầu kỳ	60	113.688.426.865	119.156.485.767
Ảnh hưởng của thay đổi tỷ giá quy đổi ngoại tệ	61	(131.644.377)	832.009.844
Tiền và các khoản tương đương tiền cuối kỳ (70 = 50 + 60 + 61)	70	103.212.443.178	96.425.645.042

Các giao dịch phi tiền tệ từ các hoạt động đầu tư

	30/06/2023 VND	01/01/2023 VND
Mua sắm tài sản cố định và các tài sản dài hạn khác nhưng chưa thanh toán	22.702.150.904	32.429.629.919

Ngày 18 tháng 07 năm 2023

Người lập:



Nguyễn Hữu Quân
 Phó phòng Kế toán – Tài chính

Người duyệt:



Nguyễn Văn Diệp
 Phụ trách Kế Toán




Lê Văn Năm
 Tổng Giám đốc

Các thuyết minh đính kèm là bộ phận hợp thành của báo cáo tài chính này

Công ty Cổ phần Pin Ấc quy Miền Nam

Thuyết minh báo cáo tài chính cho kỳ kết thúc ngày 30 tháng 06 năm 2023

Mẫu B 09 – DN

(Ban hành theo Thông tư số 200/2014/TT-BTC
ngày 22 tháng 12 năm 2014 của Bộ Tài chính)

Các thuyết minh này là bộ phận hợp thành và cần được đọc đồng thời với báo cáo tài chính đính kèm.

1. Đơn vị báo cáo

(a) Hình thức sở hữu vốn

Công ty Cổ phần Pin Ấc quy Miền Nam (“Công ty”) là một công ty cổ phần được thành lập tại Việt Nam.

Cổ phiếu của công ty được niêm yết tại sở giao dịch chứng khoán Thành phố Hồ Chí Minh theo Quyết định số 69/UBCK-GPNY ngày 9 tháng 11 năm 2006 của Ủy ban Chứng khoán Nhà Nước với mã cổ phiếu là PAC.

(b) Hoạt động chính

Hoạt động chính của công ty là sản xuất và phân phối pin và ắc quy.

(c) Chu kỳ sản xuất kinh doanh thông thường

Chu kỳ sản xuất kinh doanh thông thường của công ty nằm trong phạm vi 12 tháng.

(d) Cấu trúc Công ty

Tại ngày 01 tháng 01 năm 2023 và ngày 30 tháng 06 năm 2023, công ty có 1 công ty liên kết như sau:

Công ty	Hoạt động chính	Địa chỉ	Phần trăm lợi ích kinh tế	
			30/06/2023	01/01/2023
Công ty TNHH đầu tư kinh doanh bất động sản Thịnh Phát	Kinh doanh bất động sản, xây dựng công trình kỹ thuật dân dụng.	68 Nguyễn Huệ, Phường Bến Nghé, Quận 1, Thành phố Hồ Chí Minh	26,0%	26,0%

Tại ngày 01 tháng 01 năm 2023 và ngày 30 tháng 06 năm 2023, công ty có văn phòng chính tại Quận 1, Thành phố Hồ Chí Minh; 2 chi nhánh tại Hà Nội và Đà Nẵng và 2 xí nghiệp sản xuất ắc quy và 1 xí nghiệp sản xuất pin tại Thành phố Hồ Chí Minh và Đồng Nai.

Tại ngày 30 tháng 06 năm 2023, công ty có 1.276 nhân viên (31/12/2022: 1.229 nhân viên).

2. Cơ sở lập báo cáo tài chính

(a) Tuyên bố về tuân thủ

Báo cáo tài chính được lập theo chuẩn mực kế toán Việt Nam, chế độ kế toán doanh nghiệp Việt Nam và các quy định pháp lý có liên quan đến việc lập và trình bày báo cáo tài chính.

Các thuyết minh đính kèm là bộ phận hợp thành của báo cáo tài chính này

Công ty Cổ phần Pin Ác quy Miền Nam

Thuyết minh báo cáo tài chính cho kỳ kết thúc ngày 30 tháng 06 năm 2023 (tiếp theo)

Mẫu B 09 – DN

(Ban hành theo Thông tư số 200/2014/TT-BTC ngày 22 tháng 12 năm 2014 của Bộ Tài chính)

(b) Cơ sở đo lường

Báo cáo tài chính, trừ báo cáo lưu chuyển tiền tệ, được lập trên cơ sở dồn tích theo nguyên tắc giá gốc. Báo cáo lưu chuyển tiền tệ được lập theo phương pháp gián tiếp.

(c) Kỳ kế toán năm

Kỳ kế toán năm của công ty từ ngày 1 tháng 1 đến ngày 31 tháng 12.

(d) Đơn vị tiền tệ kế toán và trình bày báo cáo tài chính

Đơn vị tiền tệ kế toán của công ty là Đồng Việt Nam (“VND”), cũng là đơn vị tiền tệ được sử dụng cho mục đích lập và trình bày báo cáo tài chính.

3. Tóm tắt những chính sách kế toán chủ yếu

Sau đây là những chính sách kế toán chủ yếu được Công ty áp dụng trong việc lập báo cáo tài chính và các chính sách kế toán này nhất quán với các chính sách dùng lập báo cáo tài chính gần đây.

(a) Các giao dịch bằng ngoại tệ

Các giao dịch bằng các đơn vị tiền khác VND được quy đổi sang VND theo tỷ giá thực tế tại ngày giao dịch.

Các khoản mục tài sản và nợ phải trả có gốc bằng đơn vị tiền tệ khác VND được quy đổi sang VND theo tỷ giá mua chuyển khoản của ngân hàng thương mại nơi Công ty thường xuyên có giao dịch tại ngày kết thúc kỳ kế toán.

Tất cả các khoản chênh lệch tỷ giá được ghi nhận vào báo cáo kết quả hoạt động kinh doanh.

(b) Tiền và các khoản tương đương tiền

Tiền bao gồm tiền mặt và tiền gửi ngân hàng không kỳ hạn. Các khoản tương đương tiền là các khoản đầu tư ngắn hạn có tính thanh khoản cao, có thể dễ dàng chuyển đổi thành một lượng tiền xác định, không có nhiều rủi ro về thay đổi giá trị và được sử dụng cho mục đích đáp ứng các cam kết chi tiền ngắn hạn hơn là cho mục đích đầu tư hay là các mục đích khác.

(c) Các khoản đầu tư

(i) Đầu tư nắm giữ đến ngày đáo hạn

Đầu tư nắm giữ đến ngày đáo hạn là các khoản đầu tư mà ban giám đốc của công ty dự định và có khả năng nắm giữ đến ngày đáo hạn. Đầu tư nắm giữ đến ngày đáo hạn gồm tiền gửi ngân hàng có kỳ hạn. Các khoản đầu tư này được ghi nhận theo giá gốc trừ đi dự phòng giảm giá đầu tư.

(ii) Đầu tư góp vốn vào công ty liên kết

Đầu tư vào công ty liên kết được ghi nhận ban đầu theo giá gốc bao gồm giá mua và các chi phí mua có liên quan trực tiếp. Sau ghi nhận ban đầu, khoản đầu tư này được xác định theo giá gốc trừ đi dự phòng giảm giá khoản đầu tư. Dự phòng giảm giá đầu tư được lập khi đơn vị nhận đầu tư phát sinh lỗ, ngoại trừ trường hợp khoản lỗ đó đã nằm trong dự kiến của Công ty khi quyết định đầu tư. Dự phòng giảm giá đầu tư được hoàn nhập khi đơn vị nhận đầu tư sau đó tạo ra lợi nhuận để bù trừ cho các khoản lỗ đã được lập dự phòng trước kia. Khoản dự phòng chỉ được hoàn nhập trong phạm vi

Công ty Cổ phần Pin Ác quy Miền Nam

Thuyết minh báo cáo tài chính cho kỳ kết thúc ngày 30 tháng 06 năm 2023 (tiếp theo)

Mẫu B 09 – DN

*(Ban hành theo Thông tư số 200/2014/TT-BTC
ngày 22 tháng 12 năm 2014 của Bộ Tài chính)*

sao cho giá trị ghi sổ của khoản đầu tư không vượt quá giá trị ghi sổ của các chứng khi giả định không có khoản dự phòng nào đã được ghi nhận.

(d) Các khoản phải thu

Các khoản phải thu khách hàng và các khoản phải thu khác được phản ánh theo nguyên giá trừ đi dự phòng phải thu khó đòi.

Dự phòng phải thu khó đòi được trích lập cho những khoản nợ phải thu đã quá hạn thanh toán từ sáu tháng trở lên, hoặc các khoản nợ phải thu mà khách hàng khó có khả năng thanh toán do bị thanh lý, phá sản hay các khó khăn tương tự.

(e) Hàng tồn kho

Hàng tồn kho được phản ánh theo giá thấp hơn giữa giá gốc và giá trị thuần có thể thực hiện được. Giá gốc được tính theo phương pháp bình quân gia quyền và bao gồm tất cả các chi phí phát sinh để có được hàng tồn kho ở địa điểm và trạng thái hiện tại. Đối với thành phẩm và sản phẩm dở dang, giá gốc bao gồm nguyên vật liệu, chi phí nhân công trực tiếp và các chi phí sản xuất chung được phân bổ. Giá trị thuần có thể thực hiện được ước tính dựa vào giá bán của hàng tồn kho trừ đi các khoản chi phí ước tính để hoàn thành sản phẩm và các chi phí tiếp thị, bán hàng và phân phối phát sinh.

Công ty áp dụng phương pháp kê khai thường xuyên để hạch toán hàng tồn kho.

Dự phòng giảm giá hàng tồn kho của công ty được trích lập theo quy định kế toán hiện hành. Theo đó, công ty được phép trích lập dự phòng giảm giá hàng tồn kho kém phẩm chất và trong trường hợp giá gốc của hàng tồn kho cao hơn giá trị thuần có thể thực hiện được tại ngày kết thúc niên độ kế toán.

(f) Tài sản cố định hữu hình

(i) Nguyên giá

Tài sản cố định hữu hình được thể hiện theo nguyên giá trừ đi giá trị hao mòn lũy kế. Nguyên giá tài sản cố định hữu hình bao gồm giá mua, thuế nhập khẩu, các loại thuế mua hàng không hoàn lại và chi phí liên quan trực tiếp để đưa tài sản đến vị trí và trạng thái hoạt động cho mục đích sử dụng đã dự kiến. Các chi phí phát sinh sau khi tài sản cố định hữu hình đã đưa vào hoạt động như chi phí sửa chữa, bảo dưỡng và đại tu được ghi nhận vào báo cáo kết quả hoạt động kinh doanh trong kỳ mà chi phí phát sinh. Trong các trường hợp có thể chứng minh một cách rõ ràng rằng các khoản chi phí này làm tăng lợi ích kinh tế trong tương lai dự tính thu được từ việc sử dụng tài sản cố định hữu hình vượt trên mức hoạt động tiêu chuẩn theo như đánh giá ban đầu, thì các chi phí này được vốn hóa như một khoản nguyên giá tăng thêm của tài sản cố định hữu hình.

(ii) Khấu hao

Khấu hao được tính theo phương pháp đường thẳng dựa trên thời gian hữu dụng ước tính của tài sản cố định hữu hình. Thời gian hữu dụng ước tính như sau:

- nhà cửa và vật kiến trúc 5 – 25 năm
- máy móc và thiết bị 2 – 12 năm
- phương tiện vận tải 6 – 10 năm

Các thuyết minh đính kèm là bộ phận hợp thành của báo cáo tài chính này

Công ty Cổ phần Pin Ác quy Miền Nam

Thuyết minh báo cáo tài chính cho kỳ kết thúc ngày 30 tháng 06 năm 2023 (tiếp theo)

Mẫu B 09 – DN

*(Ban hành theo Thông tư số 200/2014/TT-BTC
ngày 22 tháng 12 năm 2014 của Bộ Tài chính)*

- thiết bị văn phòng 2 – 10 năm
- tài sản khác 4 – 8 năm

(g) Tài sản cố định vô hình

(i) Quyền sử dụng đất

Quyền sử dụng đất được thể hiện theo nguyên giá trừ giá trị hao mòn lũy kế. Nguyên giá ban đầu của quyền sử dụng đất bao gồm giá mua và các chi phí liên quan trực tiếp tới việc có được quyền sử dụng đất. Khấu hao được tính theo phương pháp đường thẳng trong vòng 50 năm.

(ii) Phần mềm vi tính

Giá mua của phần mềm vi tính mới mà phần mềm này không phải là một bộ phận gắn kết với phần cứng có liên quan thì được vốn hóa và hạch toán như tài sản cố định vô hình. Phần mềm vi tính được tính khấu hao theo phương pháp đường thẳng trong vòng từ 3 đến 5 năm.

(iii) Tài sản khác

Nguyên giá của tài sản vô hình khác bao gồm giá mua của phí chuyển giao công nghệ và phí tư vấn quản trị nhân sự được vốn hóa và hạch toán là tài sản vô hình. Nguyên giá của tài sản vô hình khác được tính khấu hao theo phương pháp đường thẳng trong vòng từ 3 đến 5 năm.

(h) Xây dựng cơ bản dở dang

Xây dựng cơ bản dở dang phản ánh các khoản chi cho xây dựng và máy móc chưa hoàn thành hoặc chưa lắp đặt xong. Không tính khấu hao cho xây dựng cơ bản dở dang trong quá trình xây dựng và lắp đặt.

(i) Chi phí trả trước dài hạn

(i) Công cụ và dụng cụ

Công cụ và dụng cụ bao gồm các tài sản công ty nắm giữ để sử dụng trong quá trình hoạt động kinh doanh bình thường, với nguyên giá của mỗi tài sản thấp hơn 30 triệu VND và do đó không đủ điều kiện ghi nhận là tài sản cố định theo quy định hiện hành. Nguyên giá của công cụ và dụng cụ được phân bổ theo phương pháp đường thẳng trong thời gian từ 2 đến 3 năm.

(ii) Chi phí trả trước dài hạn khác

Chi phí trả trước dài hạn khác bao gồm chi phí quảng cáo và các chi phí khác phát sinh nhằm phục vụ cho hoạt động bán hàng của công ty. Các chi phí này được ghi nhận vào báo cáo kết quả hoạt động kinh doanh theo phương pháp đường thẳng trong vòng 1 đến 2 năm.

(j) Thiết bị, vật tư, phụ tùng thay thế dài hạn

Thiết bị, vật tư, phụ tùng thay thế dài hạn là thiết bị, vật tư, phụ tùng thay thế không đủ điều kiện ghi nhận tài sản cố định được sử dụng cho sản xuất của doanh nghiệp. Trị giá của thiết bị, phụ tùng thay thế dài hạn khi xuất dùng được ghi nhận vào chi phí sản xuất kinh doanh trong kỳ.

Công ty Cổ phần Pin Ác quy Miền Nam

Thuyết minh báo cáo tài chính cho kỳ kết thúc ngày 30 tháng 06 năm 2023 (tiếp theo)

Mẫu B 09 – DN

*(Ban hành theo Thông tư số 200/2014/TT-BTC
ngày 22 tháng 12 năm 2014 của Bộ Tài chính)*

(k) Các khoản phải trả người bán và phải trả khác

Các khoản phải trả người bán và phải trả khác thể hiện theo giá gốc.

(l) Dự phòng

Một khoản dự phòng được ghi nhận nếu, do kết quả của một sự kiện trong quá khứ, công ty có nghĩa vụ pháp lý hiện tại hoặc liên đới có thể ước tính một cách đáng tin cậy, và chắc chắn sẽ làm giảm sút các lợi ích kinh tế trong tương lai để thanh toán các khoản nợ phải trả cho nghĩa vụ đó. Khoản dự phòng được xác định bằng cách chiết khấu dòng tiền dự kiến phải trả trong tương lai với tỷ lệ chiết khấu trước thuế phản ánh đánh giá của thị trường ở thời điểm hiện tại về giá trị thời gian của tiền và rủi ro cụ thể của khoản nợ đó.

Chi phí bảo hành

Dự phòng về chi phí bảo hành của công ty liên quan chủ yếu tới hàng hóa đã bán ra trong kỳ kế toán. Khoản dự phòng được lập dựa trên ước tính xuất phát từ các dữ liệu thống kê lịch sử về trung bình tỷ lệ số lượng sản phẩm bảo hành trên tổng số lượng sản phẩm bán ra qua các kỳ và chi phí bảo hành trung bình cho một/nhóm sản phẩm.

(m) Thuế

Thuế thu nhập doanh nghiệp tính trên lợi nhuận hoặc lỗ của kỳ báo cáo bao gồm thuế thu nhập hiện hành và thuế thu nhập hoãn lại. Thuế thu nhập doanh nghiệp được ghi nhận trong báo cáo kết quả hoạt động kinh doanh ngoại trừ trường hợp có các khoản thuế thu nhập liên quan đến các khoản mục được ghi nhận thẳng vào vốn chủ sở hữu, thì khi đó các thuế thu nhập này cũng được ghi nhận thẳng vào vốn chủ sở hữu.

Thuế thu nhập hiện hành là khoản thuế dự kiến phải nộp dựa trên thu nhập chịu thuế trong kỳ, sử dụng các mức thuế suất có hiệu lực tại ngày kết thúc kỳ kế toán, và các khoản điều chỉnh thuế phải nộp liên quan đến những kỳ trước.

Thuế thu nhập hoãn lại được tính theo phương pháp bảng cân đối kế toán cho các chênh lệch tạm thời giữa giá trị ghi sổ của các khoản mục tài sản và nợ phải trả cho mục đích báo cáo tài chính và giá trị sử dụng cho mục đích tính thuế. Giá trị của thuế thu nhập hoãn lại được ghi nhận dựa trên cách thức dự kiến thu hồi hoặc thanh toán giá trị ghi sổ của các khoản mục tài sản và nợ phải trả sử dụng các mức thuế suất có hiệu lực hoặc cơ bản có hiệu lực tại ngày kết thúc niên độ kế toán.

Tài sản thuế thu nhập hoãn lại chỉ được ghi nhận trong phạm vi chắc chắn có đủ lợi nhuận tính thuế trong tương lai để tài sản thuế thu nhập này có thể sử dụng được. Tài sản thuế thu nhập hoãn lại được ghi giảm trong phạm vi không còn chắc chắn là các lợi ích về thuế liên quan này sẽ sử dụng được.

(n) Quỹ khen thưởng phúc lợi

Quỹ khen thưởng phúc lợi được trích từ lợi nhuận sau thuế vào mỗi kỳ theo quyết định của đại hội đồng cổ đông. Quỹ này được dành riêng để chi trả tiền thưởng và các phúc lợi khác cho nhân viên Công ty.

Công ty Cổ phần PinẮc quy Miền Nam

Thuyết minh báo cáo tài chính cho kỳ kết thúc ngày 30 tháng 06 năm 2023 (tiếp theo)

Mẫu B 09 – DN

(Ban hành theo Thông tư số 200/2014/TT-BTC ngày 22 tháng 12 năm 2014 của Bộ Tài chính)

(o) Vốn cổ phần

Cổ phiếu phổ thông

Cổ phiếu phổ thông được ghi nhận theo mệnh giá. Phần chênh lệch giữa giá phát hành và mệnh giá được ghi vào thặng dư vốn cổ phần. Các chi phí phát sinh liên quan trực tiếp đến việc phát hành cổ phiếu, trừ đi ảnh hưởng thuế, được ghi giảm vào thặng dư vốn cổ phần.

(p) Quỹ đầu tư và phát triển

Quỹ đầu tư và phát triển được trích từ lợi nhuận sau thuế vào mỗi kỳ theo quyết định của đại hội đồng cổ đông. Quỹ này được trích lập nhằm mục đích mở rộng kinh doanh trong tương lai.

(q) Báo cáo bộ phận

Một bộ phận là một hợp phần có thể xác định riêng biệt của công ty tham gia vào việc cung cấp các sản phẩm hoặc dịch vụ liên quan (bộ phận chia theo hoạt động kinh doanh), hoặc cung cấp sản phẩm hoặc dịch vụ trong một môi trường kinh tế cụ thể (bộ phận chia theo vùng địa lý), mỗi bộ phận này chịu rủi ro và thu được lợi ích khác biệt với các bộ phận khác. Theo ý kiến của ban giám đốc, công ty hoạt động trong một bộ phận kinh doanh duy nhất là sản xuất và kinh doanh pin và ắc quy.

(r) Doanh thu và thu nhập khác

(i) Doanh thu bán hàng

Doanh thu bán hàng được ghi nhận trong báo cáo kết quả hoạt động kinh doanh khi đồng thời thỏa mãn tất cả năm điều kiện sau:

- Công ty đã chuyển giao phần lớn rủi ro và lợi ích gắn liền với quyền sở hữu sản phẩm hoặc hàng hóa cho người mua;
- Công ty không còn nắm giữ quyền quản lý hàng hóa như người sở hữu hàng hóa hoặc quyền kiểm soát hàng hóa;
- Doanh thu được xác định tương đối chắc chắn;
- Công ty sẽ thu được lợi ích kinh tế từ giao dịch bán hàng; và
- Xác định được chi phí liên quan đến giao dịch bán hàng.

Doanh thu không được ghi nhận nếu như có những yếu tố không chắc chắn trọng yếu liên quan tới khả năng thu hồi các khoản phải thu hoặc liên quan tới khả năng hàng bán bị trả lại. Doanh thu hàng bán được ghi nhận theo số thuần sau khi đã trừ đi số chiết khấu giảm giá ghi trên hóa đơn bán hàng.

Các khoản giảm trừ doanh thu bao gồm chiết khấu thương mại, hàng bán bị trả lại và giảm giá hàng bán. Các khoản giảm trừ doanh thu phát sinh cùng kỳ tiêu thụ sản phẩm được ghi nhận điều chỉnh giảm doanh thu kỳ phát sinh. Các khoản giảm trừ doanh thu đối với sản phẩm, hàng hóa tiêu thụ trong kỳ, phát sinh sau ngày của bảng cân đối kế toán nhưng trước thời điểm phát hành báo cáo tài chính được ghi nhận điều chỉnh giảm doanh thu của kỳ lập báo cáo.

Các thuyết minh đính kèm là bộ phận hợp thành của báo cáo tài chính này

Công ty Cổ phần Pin Ác quy Miền Nam

Thuyết minh báo cáo tài chính cho kỳ kết thúc ngày 30 tháng 06 năm 2023 (tiếp theo)

Mẫu B 09 – DN

*(Ban hành theo Thông tư số 200/2014/TT-BTC
ngày 22 tháng 12 năm 2014 của Bộ Tài chính)*

(ii) Thu nhập từ tiền lãi

Thu nhập từ tiền lãi được ghi nhận theo tỷ lệ tương ứng với thời gian dựa trên số dư gốc và lãi suất áp dụng.

(s) Các khoản thanh toán thuê hoạt động

Các khoản thanh toán thuê hoạt động được ghi nhận trong báo cáo kết quả hoạt động kinh doanh theo phương pháp đường thẳng dựa vào thời hạn của hợp đồng thuê. Các khoản hoa hồng đi thuê được ghi nhận trong báo cáo kết quả hoạt động kinh doanh như là một bộ phận hợp thành của tổng chi phí thuê.

(t) Chi phí vay

Chi phí vay được ghi nhận là một chi phí trong kỳ khi chi phí này phát sinh, ngoại trừ trường hợp chi phí vay liên quan đến các khoản vay cho mục đích hình thành tài sản đủ điều kiện vốn hóa chi phí vay thì khi đó chi phí vay sẽ được vốn hóa và được ghi vào nguyên giá các tài sản này.

(u) Lãi trên cổ phiếu

Công ty trình bày lãi cơ bản và lãi suy giảm trên cổ phiếu (EPS) cho các cổ phiếu phổ thông. Lãi cơ bản trên cổ phiếu được tính bằng cách lấy lãi hoặc lỗ thuộc về cổ đông phổ thông của công ty chia cho số lượng cổ phiếu phổ thông bình quân gia quyền lưu hành trong kỳ. Công ty không có cổ phiếu suy giảm giá trị tiềm ẩn.

Lãi hoặc lỗ thuộc về cổ đông phổ thông của công ty được xác định sau khi trừ đi khoản phân bổ vào quỹ khen thưởng phúc lợi.

(v) Các bên liên quan

Các bên được coi là bên liên quan của công ty nếu một bên có khả năng, trực tiếp hoặc gián tiếp, kiểm soát bên kia hoặc gây ảnh hưởng đáng kể tới bên kia trong việc ra các quyết định tài chính và hoạt động, hoặc khi công ty và bên kia cùng chịu sự kiểm soát chung hoặc ảnh hưởng đáng kể chung. Các bên liên quan có thể là các công ty hoặc các cá nhân, bao gồm cả các thành viên gia đình thân cận của các cá nhân được coi là liên quan.

(w) Thông tin so sánh

Thông tin so sánh trong báo cáo tài chính này được trình bày dưới dạng dữ liệu tương ứng. Theo phương pháp này, các thông tin so sánh của kỳ trước được trình bày như một phần không thể tách rời của báo cáo tài chính kỳ hiện tại và phải được xem xét trong mối liên hệ với các số liệu và thuyết minh của kỳ hiện tại. Theo đó, thông tin so sánh bao gồm trong báo cáo tài chính này không nhằm mục đích trình bày về tình hình tài chính, kết quả hoạt động kinh doanh và lưu chuyển tiền tệ của công ty trong kỳ trước.

Công ty Cổ phần PinẮc quy Miền Nam**Thuyết minh báo cáo tài chính cho kỳ kết thúc ngày 30 tháng 06 năm 2023 (tiếp theo)****Mẫu B 09 – DN***(Ban hành theo Thông tư số 200/2014/TT-BTC ngày 22 tháng 12 năm 2014 của Bộ Tài chính)***4. Tiền và các khoản tương đương tiền**

	30/06/2023 VND	01/01/2023 VND
Tiền mặt	2.777.959.129	2.685.788.481
Tiền gửi ngân hàng	100.434.484.049	111.002.638.384
	<hr/>	<hr/>
	103.212.443.178	113.688.426.865

5. Đầu tư nắm giữ đến ngày đáo hạn

Đầu tư nắm giữ đến ngày đáo hạn phản ánh các khoản tiền gửi có kỳ hạn trên ba tháng nhưng dưới một năm tại ngân hàng và hưởng lãi suất dao động từ 6,20% đến 9,50% (2022: 6,00% đến 7,25%).

6. Phải thu ngắn hạn của khách hàng

Phải thu ngắn hạn của khách hàng chi tiết theo các khách hàng lớn

	30/06/2023 VND	01/01/2023 VND
Mr. Chea Se	27.723.310.379	-
Công ty cổ phần sản xuất và kinh doanh Vinfast	14.599.411.771	16.311.737.371
Công ty TNHH Ấc quy Vĩnh Phúc	13.306.233.600	11.972.931.840
Công ty TNHH Thương mại Dịch vụ Dũng Phương	7.241.184.612	734.313.170
Công ty TNHH An Tùng	6.915.254.895	-
Công ty TNHH MTV TM DV Pin - Ấc quy Thái Bình	5.248.435.594	-
Công ty TNHH Đầu tư Xuất nhập khẩu Toàn Phát	5.066.687.340	-
Các khách hàng khác	205.841.505.557	75.899.329.842
	<hr/>	<hr/>
	285.942.023.748	104.918.312.223

7. Trả trước cho người bán ngắn hạn

	30/06/2023 VND	01/01/2023 VND
Công ty TNHH Luyện Kim Thăng Long	14.733.488.000	-
Công ty CP Kim Loại Màu Thái Nguyên	12.995.533.100	961.064.673
BETTER Technology Group Limited	4.766.128.366	-
Wirtz Mfg.Co.	1.492.288.285	652.057.691
Công ty TNHH Cơ Khí XD Hoàng Gia	1.376.954.788	613.778.550
Yixing Ze Environmental	905.337.500	905.337.500
Các nhà cung cấp khác	15.171.385.570	12.151.433.335
	<hr/>	<hr/>
	51.441.115.609	15.283.671.749

Các thuyết minh đính kèm là bộ phận hợp thành của báo cáo tài chính này

Công ty Cổ phần Pin Ác quy Miền Nam

Thuyết minh báo cáo tài chính cho kỳ kết thúc ngày 30 tháng 06 năm 2023 (tiếp theo)

Mẫu B 09 – DN

(Ban hành theo Thông tư số 200/2014/TT-BTC ngày 22 tháng 12 năm 2014 của Bộ Tài chính)

8. Phải thu ngắn hạn khác

	30/06/2023 VND	01/01/2023 VND
Phải thu lãi tiền gửi	7.982.306.577	27.272.123.289
Trả trước cho thuê tài chính	3.360.764.105	5.606.868.901
Tạm ứng cho nhân viên	1.833.754.859	2.317.781.598
Phải thu khác	68.419.938	9.435.858
	13.245.245.479	35.206.209.646

9. Dự phòng phải thu khó đòi

Ngày 30 tháng 06 năm 2023	Quá hạn	Giá gốc VND	Dự phòng VND	Giá trị có thể thu hồi VND
a. Dự phòng phải thu ngắn hạn khó đòi:				
Công ty Ford Việt Nam	Từ 6 tháng đến 1 năm	45.306.972	(13.592.092)	31.714.880
Công ty cổ phần Việt Nam Motors Cần Thơ	Trên 3 năm	114.952.000	(114.952.000)	-
Các khách hàng khác	Từ 6 tháng trở lên	85.885.697.893	(636.056.810)	85.249.641.083
		86.045.956.865	(764.600.902)	85.281.355.963
b. Dự phòng phải thu khoản ứng trước				
Công ty TNHH Tín An		12.600.000	(12.600.000)	-
Emax Inc Co.,LTD		95.061.680	(95.061.680)	-
Rocket Thai Co., LTD		134.209.308	(134.209.308)	-
		241.870.988	(241.870.988)	-

Các thuyết minh đính kèm là bộ phận hợp thành của báo cáo tài chính này

Công ty Cổ phần Pin Ác quy Miền Nam

Thuyết minh báo cáo tài chính cho kỳ kết thúc ngày 30 tháng 06 năm 2023 (tiếp theo)

Mẫu B 09 – DN

(Ban hành theo Thông tư số 200/2014/TT-BTC ngày 22 tháng 12 năm 2014 của Bộ Tài chính)

Ngày 01 tháng 01 năm 2023	Quá hạn	Giá gốc VND	Dự phòng VND	Giá trị có thể thu hồi VND
<i>Dự phòng phải thu ngắn hạn khó đòi:</i>				
Faith Chemical Enterprises	Từ 6 tháng đến 1 năm	2.147.756.771	(644.327.030)	1.503.429.741
Công ty cổ phần Việt Nam Motors Cần Thơ	Trên 3 năm	114.952.000	(114.952.000)	-
Các khách hàng khác	Từ 6 tháng trở lên	1.443.161.910	(626.069.830)	817.092.080
		3.705.870.681	(1.385.348.860)	2.320.521.821

Biến động trong kỳ của dự phòng phải thu khó đòi như sau:

	Kỳ quý hai kết thúc ngày	
	30/06/2023 VND	30/06/2022 VND
Số dư đầu kỳ	1.385.348.860	1.204.876.660
Số trích lập/ hoàn nhập trong kỳ	(378.876.970)	(72.742.601)
Số dư cuối kỳ	1.006.471.890	1.132.134.059

10. Hàng tồn kho và thiết bị, vật tư, phụ tùng thay thế dài hạn

	30/06/2023		01/01/2023	
	Giá gốc VND	Dự phòng VND	Giá gốc VND	Dự phòng VND
Nguyên vật liệu	163.222.213.573	-	235.292.755.559	-
Hàng mua đang đi đường	91.226.464.996	-	19.378.803.450	-
Công cụ và dụng cụ	10.549.823.536	-	12.856.978.717	-
Chi phí sản xuất kinh doanh dở dang	144.501.573.528	-	165.370.125.540	-
Thành phẩm	135.245.793.443	(2.033.258.331)	329.460.692.822	(2.438.073.116)
Hàng hóa	2.410.731	-	2.410.731	-
Hàng gửi bán	-	-	-	-
Hàng tồn kho	544.748.279.807	(2.033.258.331)	762.361.766.819	(2.438.073.116)
Thiết bị, vật tư, phụ tùng thay thế dài hạn	34.218.843.824	-	33.304.919.019	-

Các thuyết minh đính kèm là bộ phận hợp thành của báo cáo tài chính này

Công ty Cổ phần Pin Ác quy Miền Nam
Thuyết minh báo cáo tài chính cho kỳ kết thúc ngày 30 tháng 06 năm 2023 (tiếp theo)
Mẫu B 09 – DN
(Ban hành theo Thông tư số 200/2014/TT-BTC ngày 22 tháng 12 năm 2014 của Bộ Tài chính)

Biến động trong kỳ của dự phòng giảm giá của các tài sản trên như sau:

Hàng tồn kho	30/06/2023	30/06/2022
	VND	VND
Số dư đầu kỳ	2.438.073.116	3.090.059.551
Số trích lập/ hoàn nhập trong kỳ	(404.814.785)	(1.615.052.636)
Số dư cuối kỳ	<u>2.033.258.331</u>	<u>1.475.006.915</u>

Công ty Cổ phần Pin Ác quy Miền Nam
Thuyết minh báo cáo tài chính cho kỳ kết thúc ngày 30 tháng 06 năm 2023 (tiếp theo)

Mẫu B 09 – DN
 (Ban hành theo Thông tư số 200/2014/TT-BTC
 ngày 22 tháng 12 năm 2014 của Bộ Tài chính)

11. Tài sản cố định hữu hình

Nguyên giá	Nhà cửa và vật kiến trúc VND	Máy móc và thiết bị VND	Phương tiện vận tải VND	Thiết bị văn phòng VND	Tài sản khác VND	Tổng VND
Số dư đầu kỳ	210.871.303.290	950.914.561.275	35.342.390.692	13.162.258.326	3.813.489.190	1.214.104.002.773
Mua sắm trong kỳ	-	253.156.600	-	-	-	253.156.600
Chuyển từ xây dựng cơ bản đờ đang (Thuyết minh 14)	-	2.887.364.850	3.131.150.000	-	-	6.018.514.850
Thanh lý	-	-	-	-	-	-
Số dư cuối kỳ	210.871.303.290	954.055.082.725	38.473.540.692	13.162.258.326	3.813.489.190	1.220.375.674.223
Giá trị hao mòn lũy kế						
Số dư đầu kỳ	132.495.368.729	723.300.969.722	27.443.973.437	12.023.737.041	2.837.529.371	898.101.578.300
Khấu hao trong kỳ	5.729.997.437	30.571.457.616	1.303.684.900	281.577.299	152.964.502	38.039.681.754
Thanh lý	-	-	-	-	-	-
Số dư cuối kỳ	138.225.366.166	753.872.427.338	28.747.658.337	12.305.314.340	2.990.493.873	936.141.260.054
Giá trị còn lại						
Số dư đầu kỳ	78.375.934.561	227.613.591.553	7.898.417.255	1.138.521.285	975.959.819	316.002.424.473
Số dư cuối kỳ	72.645.937.124	200.182.655.387	9.725.882.355	856.943.986	822.995.317	284.234.414.169

Trong tài sản cố định hữu hình có các tài sản với nguyên giá là 568.198 triệu VND đã khấu hao hết đến ngày 30 tháng 06 năm 2023 (01/01/2023: 567.185 triệu VND), nhưng vẫn đang được sử dụng.
 Tại ngày 30 tháng 06 năm 2023, tài sản cố định hữu hình với giá trị còn lại là 23.530 triệu VND (01/01/2023: 25.901 triệu VND) được thế chấp tại ngân hàng để đảm bảo cho các khoản vay của Công ty (Thuyết minh 22).

Công ty Cổ phần Pin Ác quy Miền Nam

Thuyết minh báo cáo tài chính cho kỳ kết thúc ngày 30 tháng 06 năm 2023 (tiếp theo)

Mẫu B 09 – DN

*(Ban hành theo Thông tư số 200/2014/TT-BTC
ngày 22 tháng 12 năm 2014 của Bộ Tài chính)*

12. Tài sản cố định hữu hình thuê tài chính

	Máy móc và thiết bị VND	Phương tiện vận tải VND	Tổng VND
Nguyên giá			
Số dư đầu kỳ	66.298.132.171	995.611.145	67.293.743.316
Mua sắm trong kỳ	-	-	-
Số dư cuối kỳ	66.298.132.171	995.611.145	67.293.743.316
Giá trị hao mòn lũy kế			
Số dư đầu kỳ	8.382.715.200	254.002.665	8.636.717.865
Khấu hao trong kỳ	4.109.576.002	61.714.252	4.171.290.254
Số dư cuối kỳ	12.492.291.202	315.716.917	12.808.008.119
Giá trị còn lại			
Số dư đầu kỳ	57.915.416.971	741.608.480	58.657.025.451
Số dư cuối kỳ	53.805.840.969	679.894.228	54.485.735.197

Công ty thuê một số thiết bị sản xuất theo các hợp đồng thuê tài chính khác nhau. Đến cuối giai đoạn thuê của từng hợp đồng thuê, công ty có quyền lựa chọn mua lại những thiết bị này với giá ưu đãi. Thiết bị thuê được dùng để đảm bảo cho nghĩa vụ thanh toán tiền thuê (Thuyết minh 22).

Công ty Cổ phần Pin Ác quy Miền Nam**Thuyết minh báo cáo tài chính cho kỳ kết thúc ngày 30 tháng 06 năm 2023 (tiếp theo)****Mẫu B 09 – DN***(Ban hành theo Thông tư số 200/2014/TT-BTC ngày 22 tháng 12 năm 2014 của Bộ Tài chính)***13. Tài sản cố định vô hình**

	Quyền sử dụng đất VND	Phần mềm vi tính VND	Tài sản khác VND	Tổng VND
Nguyên giá				
Số dư đầu kỳ	247.954.936.198	10.017.155.852	5.218.778.656	263.190.870.706
Chuyển từ XDCB DD	-	-	-	-
Số dư cuối kỳ	247.954.936.198	10.017.155.852	5.218.778.656	263.190.870.706
Giá trị hao mòn lũy kế				
Số dư đầu kỳ	44.575.355.001	9.967.488.811	5.218.778.656	59.761.622.468
Khấu hao trong kỳ	2.780.379.348	49.667.041	-	2.830.046.389
Số dư cuối kỳ	47.355.734.349	10.017.155.852	5.218.778.656	62.591.668.857
Giá trị còn lại				
Số dư đầu kỳ	203.379.581.197	49.667.041	-	203.429.248.238
Số dư cuối kỳ	200.599.201.849	-	-	200.599.201.849

Trong tài sản cố định vô hình có các tài sản với nguyên giá là 14.815 triệu VND đã khấu hao hết đến ngày 30 tháng 06 năm 2023 (01/01/2023: 14.815 triệu VND), nhưng vẫn đang được sử dụng.

Tại ngày 30 tháng 06 năm 2023, tài sản vô định vô hình với giá trị còn lại là 15.983 triệu VND (01/01/2023: 16.255 triệu VND) được thế chấp tại ngân hàng để đảm bảo cho các khoản vay của Công ty (Thuyết minh 22).

14. Xây dựng cơ bản dở dang

	30/06/2023 VND	30/06/2022 VND
Số dư đầu kỳ	85.392.592.894	36.108.430.868
Mua sắm trong kỳ	17.259.110.634	31.123.106.553
Chuyển sang tài sản cố định (Thuyết minh 11)	(6.018.514.850)	(37.191.930.902)
Số dư cuối kỳ	96.633.188.678	30.039.606.519

Công ty Cổ phần Pin Ác quy Miền Nam**Thuyết minh báo cáo tài chính cho kỳ kết thúc ngày 30 tháng 06 năm 2023 (tiếp theo)**

Mẫu B 09 – DN

(Ban hành theo Thông tư số 200/2014/TT-BTC ngày 22 tháng 12 năm 2014 của Bộ Tài chính)

Các công trình xây dựng cơ bản dở dang lớn như sau:

	30/06/2023 VND	01/01/2023 VND
Máy móc và thiết bị	92.521.826.273	83.577.406.640
Công trình xây dựng	4.111.362.405	1.815.186.254
	96.633.188.678	85.392.592.894

15. Đầu tư vào công ty liên kết

	30/06/2023		01/01/2023	
	% vốn chủ sở hữu	Giá gốc VND	% vốn chủ sở hữu	Giá gốc VND
Công ty TNHH Đầu tư Kinh doanh Bất động sản Thịnh Phát	26,0%	32.500.000.000	26,0%	32.500.000.000

Công ty chưa xác định giá trị hợp lý của các khoản đầu tư này để thuyết minh trong báo cáo tài chính bởi vì không có thông tin về giá thị trường của các khoản đầu tư góp vốn và các chuẩn mực kế toán Việt Nam, chế độ kế toán doanh nghiệp Việt Nam hiện không có hướng dẫn về cách tính giá trị hợp lý sử dụng các kỹ thuật định giá. Giá trị hợp lý của các khoản đầu tư này có thể khác với giá trị ghi sổ.

16. Chi phí trả trước dài hạn

	Công cụ và dụng cụ VND	Chi phí trả trước dài hạn khác VND	Tổng VND
Số dư đầu kỳ	3.827.800.663	9.428.152.396	13.255.953.059
Mua sắm trong kỳ	186.284.731	2.202.510.852	2.388.795.583
Phân bổ trong kỳ	(1.161.399.781)	(3.434.602.944)	(4.596.002.725)
Số dư cuối kỳ	2.852.685.613	8.196.060.304	11.048.745.917

Các thuyết minh đính kèm là bộ phận hợp thành của báo cáo tài chính này

Công ty Cổ phần Pin Ác quy Miền Nam**Thuyết minh báo cáo tài chính cho kỳ kết thúc ngày 30 tháng 06 năm 2023 (tiếp theo)****Mẫu B 09 – DN***(Ban hành theo Thông tư số 200/2014/TT-BTC ngày 22 tháng 12 năm 2014 của Bộ Tài chính)***17. Tài sản thuế thu nhập hoãn lại**

	Thuế suất	30/06/2023 VND	01/01/2023 VND
Dự phòng bảo hành	20%	1.917.894.004	1.844.058.740
Chi phí phải trả	20%	1.063.584.226	874.320.075
Dự phòng giảm giá hàng tồn kho	20%	406.651.666	487.614.623
Chênh lệch tỷ giá	20%	26.328.875	61.031.379
		3.414.458.771	3.267.024.817

18. Phải trả người bán ngắn hạn**(a) Phải trả người bán ngắn hạn chi tiết theo nhà cung cấp lớn**

	30/06/2023 Giá gốc/số có khả năng trả nợ VND	01/01/2023 Giá gốc/số có khả năng trả nợ VND
Trafigura Pte Ltd	37.498.342.052	237.867.412
Glencore International Ag	21.322.200.522	-
Sorin Corporation	16.103.227.130	-
Công ty TNHH Thye Ming Việt Nam	15.853.852.976	6.126.612.778
Công ty Cổ phần Tân Phú Việt Nam	11.611.212.983	12.114.153.165
Thai United Industry Co.,Ltd.	8.558.325.028	8.258.457.411
Các nhà cung cấp khác	69.329.157.476	59.000.069.084
	180.276.318.167	85.737.159.850

(b) Phải trả người bán ngắn hạn là các bên liên quan

	30/06/2023 Giá gốc/số có khả năng trả nợ VND	01/01/2023 Giá gốc/số có khả năng trả nợ VND
Công ty Cổ phần Phân bón Miền Nam	836.404.800	1.019.112.600
Công ty Cổ phần Hóa chất Cơ bản Miền Nam	885.611.100	242.857.440
Công ty Cổ phần Hơi kỹ Nghệ Que Hàn	12.364.000	8.856.000

Các khoản phải trả cho các bên liên quan không được đảm bảo, không chịu lãi và phải hoàn trả trong vòng 45 ngày kể từ ngày hóa đơn.

Các thuyết minh đính kèm là bộ phận hợp thành của báo cáo tài chính này

Công ty Cổ phần Pin Ác quy Miền Nam

Thuyết minh báo cáo tài chính cho kỳ kết thúc ngày 30 tháng 06 năm 2023 (tiếp theo)

Mẫu B 09 – DN
(Ban hành theo Thông tư số 200/2014/TT-BTC
ngày 22 tháng 12 năm 2014 của Bộ Tài chính)

19. Thuế và các khoản phải nộp Nhà nước và thuế giá trị gia tăng được khấu trừ

(a) Thuế và các khoản phải nộp Nhà nước

	01/01/2023 VND	Số phải nộp trong kỳ VND	Số cán trừ trong kỳ VND	Số đã nộp trong kỳ VND	30/06/2023 VND
Thuế giá trị gia tăng	-	369.888.522.279	(302.103.574.377)	(59.250.208.222)	8.534.739.680
Thuế thu nhập doanh nghiệp	5.752.867.258	18.207.239.853	-	(8.576.682.016)	15.383.425.095
Thuế thu nhập cá nhân	(312.730.289)	3.200.657.639	-	(3.761.339.867)	(873.412.517)
Thuế đất và các loại thuế khác	(1.423.682.697)	7.201.315.320	-	(7.391.168.356)	(1.613.535.733)
	4.016.454.272	398.497.735.091	(302.103.574.377)	(78.979.398.461)	21.431.216.525

(b) Thuế giá trị gia tăng được khấu trừ

	01/01/2023 VND	Số phát sinh trong kỳ VND	Số cán trừ trong kỳ VND	Số đã nộp trong kỳ VND	30/06/2023 VND
Thuế giá trị gia tăng được khấu trừ	86.434.794.707	294.245.119.409	(302.103.574.377)	(4.901.192.179)	73.675.147.560

Các thuyết minh đính kèm là bộ phận hợp thành của báo cáo tài chính này

Công ty Cổ phần Pin Ác quy Miền Nam

Thuyết minh báo cáo tài chính cho kỳ kết thúc ngày 30 tháng 06 năm 2023 (tiếp theo)

Mẫu B 09 – DN

*(Ban hành theo Thông tư số 200/2014/TT-BTC
ngày 22 tháng 12 năm 2014 của Bộ Tài chính)*

20. Chi phí phải trả

	30/06/2023 VND	01/01/2023 VND
Chi phí bán hàng	55.425.574.715	8.719.947.592
Chi phí bảo hiểm, BHLĐ, nghỉ mát	14.274.261.720	-
Chi phí vận chuyển	3.662.450.709	2.559.319.152
Chi phí lãi vay	1.520.470.420	2.143.328.953
Các khoản chi phí phải trả khác	393.737.029	6.045.559.679
	<hr/> 75.276.494.593	<hr/> 19.468.155.376

21. Phải trả ngắn hạn khác

	30/06/2023 VND	01/01/2023 VND
Kinh phí công đoàn và bảo hiểm xã hội	1.132.560.058	393.590.571
Tạm ứng dự án	3.000.000.000	3.000.000.000
Cổ tức	22.447.233	20.388.765
Các khoản phải trả khác	1.620.569.512	2.264.019.150
	<hr/> 5.775.576.803	<hr/> 5.677.998.486

Công ty Cổ phần Pin Ác quy Miền Nam
Thuyết minh báo cáo tài chính cho kỳ kết thúc ngày 30 tháng 06 năm 2023 (tiếp theo)

Mẫu B 09 – DN
(Ban hành theo Thông tư số 200/2014/TT-BTC
ngày 22 tháng 12 năm 2014 của Bộ Tài chính)

22. Vay và nợ thuê tài chính

(a) Vay ngắn hạn	01/01/2023		Biến động trong kỳ		30/06/2023		
	Giá trị ghi sổ VND	Số có khả năng trả nợ VND	Tăng VND	Hoàn trả VND	Đánh giá lại chênh lệch tỷ giá VND	Giá trị ghi sổ VND	Số có khả năng trả nợ VND
Vay bên thứ ba	32.500.000.000	32.500.000.000	-	-	-	32.500.000.000	32.500.000.000
Vay ngân hàng	1.085.206.780.293	1.085.206.780.293	1.025.317.178.606	1.223.662.848.687	782.263.271	887.643.373.483	887.643.373.483
Vay dài hạn đến hạn trả (Thuyết minh 22(b))	31.741.671.868	31.741.671.868	13.048.067.928	17.270.835.934	-	27.518.903.862	27.518.903.862
	1.149.448.452.161	1.149.448.452.161	1.038.365.246.534	1.240.933.684.621	782.263.271	947.662.277.345	947.662.277.345

Vay bên thứ ba thể hiện khoản vay ngắn hạn, không đảm bảo và không chịu lãi suất từ Công ty Cổ phần Thương mại Địa ốc Việt với mục đích góp vốn vào Công ty TNHH Dầu tư Kinh doanh Bất động sản Thịnh Phát.

Công ty Cổ phần Pin Ác quy Miền Nam
Thuyết minh báo cáo tài chính cho kỳ kết thúc ngày 30 tháng 06 năm 2023 (tiếp theo)

Mẫu B 09 – DN
(Ban hành theo Thông tư số 200/2014/TT-BTC ngày 22 tháng 12 năm 2014 của Bộ Tài chính)

Điều khoản và điều kiện của các khoản vay ngân hàng hiện còn số dư như sau:

	Loại tiền	Lãi suất		30/06/2023	01/01/2023
		2023	2022		
<i>Vay ngân hàng không có đảm bảo</i>				VND	VND
Ngân hàng Thương mại Cổ phần Ngoại thương Việt Nam	VND	6,30% - 7,80%	5,00%-7,80%	280.507.111.392	428.979.756.763
Ngân hàng Thương mại Cổ phần Ngoại thương Việt Nam	USD	4,70%	2,70%-4,70%	56.543.320.514	165.708.416.261
Ngân hàng Thương mại Cổ phần Á Châu	USD	3,60% - 4,00%	3,00%-3,60%	165.852.822.340	200.489.630.558
Ngân hàng Thương mại Cổ phần Á Châu	VND	7,50% - 8,50%	7,50%-8,40%	-	13.840.405.364
Ngân hàng TNHH MTV HSBC (Việt Nam)	VND	5,50%	5,20%-7,32%	119.050.100.718	37.228.572.398
Ngân hàng Siam Bank VN	VND	6,30%-6,60%	6,25%-8,50%	118.596.075.047	91.487.827.799,00
Ngân hàng Maybank	VND	6,30%	7,50%	87.992.105.116	36.440.736.689
Ngân hàng Maybank	USD	4,70%	4,70%	10.325.311.550	2.722.968.379
Ngân hàng TMCP Quân Đội	VND	6,60% - 7,00%	5,50%-7,00%	25.716.199.730	26.456.576.593
Ngân hàng Thương mại Cổ phần Đầu tư và Phát triển Việt Nam	VND	7,40%	6,50%-7,40%	-	35.683.848.009
Ngân hàng Thương mại Cổ phần Đầu tư và Phát triển Việt Nam	USD	4,50%	4,50%	23.060.327.076	-
				887.643.373.483	1.085.206.780.293

Các thuyết minh đính kèm là bộ phận hợp thành của báo cáo tài chính này

Công ty Cổ phần Pin Ác quy Miền Nam

Thuyết minh báo cáo tài chính cho kỳ kết thúc ngày 30 tháng 06 năm 2023 (tiếp theo)

Mẫu B 09 – DN
(Ban hành theo Thông tư số 200/2014/TT-BTC
ngày 22 tháng 12 năm 2014 của Bộ Tài chính)

(b) Vay và nợ thuế tài chính dài hạn

Vay và nợ thuế tài chính dài hạn
Vay và nợ thuế tài chính đến hạn trả (Thuyết minh 22(a))

Vay và nợ thuế tài chính đến hạn trả

Điều khoản và điều kiện của các khoản vay và nợ thuế tài chính dài hạn hiện còn số dư như sau:

	Lãi suất		01/01/2023 VND
	2023	2022	
	Loại tiền		
			30/06/2023 VND
Ngân hàng thương mại cổ phần ngoại thương Việt Nam (i)	VND	10,10%-10,20%	24.505.000.000
Công ty TNHH mtv cho thuê tài chính Vietcombank (ii)	VND	7,70%-9,80%	34.039.663.954
			58.544.663.954
			44.073.828.020

(i) Các khoản vay dài hạn từ Ngân hàng thương mại cổ phần ngoại thương Việt Nam được đảm bảo bằng quyền sử dụng đất và tài sản gắn liền với đất tại thửa đất số 21 tờ bản đồ 67 xã Hiệp Phước, huyện Nhơn Trạch, tỉnh Đồng Nai. Các tài sản này được ghi nhận ở tài sản cố định hữu hình và tài sản cố định vô hình với giá trị ghi sổ lần lượt là 24.772 triệu VND và 16.119 triệu VND (1/1/2023: 25.901 triệu VND và 16.255 triệu VND) (Thuyết minh 11 và Thuyết minh 13).

(ii) Các khoản nợ thuế tài chính từ Công ty TNHH mtv cho thuê tài chính Vietcombank không có đảm bảo. Nợ gốc và lãi sẽ được thanh toán theo chu kỳ hàng tháng theo lịch trả nợ. Các khoản tiền thuế tối thiểu phải trả cho các hợp đồng thuê tài chính không thể hủy ngang như sau:

Các thuyết minh đính kèm là bộ phận hợp thành của báo cáo tài chính này

Công ty Cổ phần Pin Ác quy Miền Nam
Thuyết minh báo cáo tài chính cho kỳ kết thúc ngày 30 tháng 06 năm 2023 (tiếp theo)

Mẫu B 09 – DN
(Ban hành theo Thông tư số 200/2014/TT-BTC
ngày 22 tháng 12 năm 2014 của Bộ Tài chính)

	30/06/2023		01/01/2023	
	Tổng khoản thanh toán tiền thuế tài chính VND	Tiền lãi thuế VND	Nợ gốc VND	Tổng khoản thanh toán tiền thuế tài chính VND
Trong vòng một năm	13.250.256.678	2.731.352.816	10.518.903.862	13.558.873.182
Trong vòng hai đến năm năm	27.627.217.045	4.106.456.953	23.520.760.092	33.069.397.877
	40.877.473.723	6.837.809.769	34.039.663.954	46.628.271.059
				7.117.771.171
				39.510.499.888

Các thuyết minh đính kèm là bộ phận hợp thành của báo cáo tài chính này

Công ty Cổ phần Pin Ác quy Miền Nam

Thuyết minh báo cáo tài chính cho kỳ kết thúc ngày 30 tháng 06 năm 2023 (tiếp theo)

Mẫu B 09 – DN

(Ban hành theo Thông tư số 200/2014/TT-BTC ngày 22 tháng 12 năm 2014 của Bộ Tài chính)

23. Dự phòng phải trả ngắn hạn

Biến động của khoản dự phòng bảo hành trong kỳ như sau:

	30/06/2023 VND	30/06/2022 VND
Số dư đầu kỳ	9.220.293.701	10.324.167.290
Số tăng/giảm trong kỳ	369.176.320	1.438.368.656
Số dư cuối kỳ	9.589.470.021	11.762.535.946

24. Quỹ khen thưởng, phúc lợi

Biến động của quỹ khen thưởng, phúc lợi trong kỳ như sau:

	30/06/2023 VND	30/06/2022 VND
Số dư đầu kỳ	25.385.982.007	14.669.289.218
Số trích lập trong kỳ	14.792.007.527	17.758.396.588
Số sử dụng trong kỳ	(11.711.150.152)	(5.009.979.012)
Số dư cuối kỳ	28.466.839.382	27.417.706.794

Công ty Cổ phần PinẮc quy Miền Nam**Thuyết minh báo cáo tài chính cho kỳ kết thúc ngày 30 tháng 06 năm 2023 (tiếp theo)****Mẫu B 09 – DN***(Ban hành theo Thông tư số 200/2014/TT-BTC ngày 22 tháng 12 năm 2014 của Bộ Tài chính)***26. Vốn cổ phần**

Vốn cổ phần được duyệt và đã phát hành của Công ty là:

	30/06/2023		01/01/2023	
	Số cổ phiếu	VND	Số cổ phiếu	VND
Vốn cổ phần được duyệt	46.471.707	464.717.070.000	46.471.707	464.717.070.000
Vốn cổ phần đã phát hành				
Cổ phiếu phổ thông	46.471.707	464.717.070.000	46.471.707	464.717.070.000
Số cổ phiếu đang lưu hành				
Cổ phiếu phổ thông	46.471.707	464.717.070.000	46.471.707	464.717.070.000

Cổ phiếu phổ thông có mệnh giá là 10.000 VND. Mỗi cổ phiếu phổ thông tương ứng với một phiếu biểu quyết tại các cuộc họp cổ đông của công ty. Các cổ đông được nhận cổ tức mà công ty công bố vào từng thời điểm. Tất cả cổ phiếu phổ thông đều có thứ tự ưu tiên như nhau đối với tài sản còn lại của công ty. Các quyền lợi của các cổ phiếu đã được công ty mua lại đều bị tạm ngừng cho tới khi chúng được phát hành lại.

Tại ngày báo cáo, danh sách cổ đông lớn của Công ty như sau:

	30/06/2023		01/01/2023	
	Số cổ phiếu	%	Số cổ phiếu	%
Tập đoàn hóa chất Việt Nam	23.898.273	51,43%	23.898.273	51,43%
Quỹ đầu tư cơ hội PVI (POF)	9.880.000	21,26%	-	-
Công ty TNHH đầu tư Sài Gòn 3 Capital	-	-	6.038.220	12,99%
The Furukawa Battery Co Ltd.,	4.899.708	10,54%	4.899.708	10,54%
Công ty CP chứng khoán Thành Công	-	-	2.791.701	6,01%
Công đoàn Cty CP PinẮc quy Miền Nam	2.279.134	4,90%	2.325.034	5,00%
Các cổ đông khác	5.514.592	11,87%	6.518.771	14,03%
	46.471.707	100,00%	46.471.707	100,00%

27. Các khoản mục ngoài bảng cân đối kế toán**(a) Tài sản thuê ngoài**

Các khoản tiền thuê tối thiểu phải trả cho các hợp đồng thuê hoạt động không được hủy ngang như sau:

Các thuyết minh đính kèm là bộ phận hợp thành của báo cáo tài chính này

Công ty Cổ phần Pin Ác quy Miền Nam**Thuyết minh báo cáo tài chính cho kỳ kết thúc ngày 30 tháng 06 năm 2023 (tiếp theo)****Mẫu B 09 – DN***(Ban hành theo Thông tư số 200/2014/TT-BTC ngày 22 tháng 12 năm 2014 của Bộ Tài chính)*

	30/06/2023 VND	01/01/2023 VND
Trong vòng một năm	4.386.617.136	3.992.154.320
Trong vòng hai đến năm năm	8.918.463.595	11.420.928.571
	13.305.080.731	15.413.082.891

(b) Cam kết chi tiêu vốn

Tại ngày 30 tháng 06 năm 2023, Công ty có các cam kết vốn sau đã được duyệt nhưng chưa được phản ánh trong bảng cân đối kế toán:

	30/06/2023 VND	01/01/2023 VND
Đã được duyệt và đã ký kết hợp đồng	22.757.678.892	11.588.817.193

(c) Ngoại tệ các loại

	30/06/2023		01/01/2023	
	Nguyên tệ	Tương đương VND	Nguyên tệ	Tương đương VND
USD	806.363,94	18.876.979.835	1.110.566,44	26.053.888.681
EUR	253,61	6.385.687	258,95	6.400.845
		18.883.365.522		26.060.289.526

28. Báo cáo bộ phận

Công ty lựa chọn khu vực địa lý là bộ phận báo cáo chính yếu vì rủi ro và lợi ích kinh tế của Công ty tương đối khác biệt theo từng khu vực địa lý.

Khi trình bày thông tin bộ phận theo khu vực địa lý, doanh thu bộ phận dựa vào vị trí địa lý của khách hàng tại Việt Nam (“Trong nước”) hay ở các nước khác ngoài Việt Nam (“Xuất khẩu”). Công ty không lập báo cáo bộ phận cho các chỉ tiêu trên Bảng cân đối kết toán do tài sản cố định được sử dụng chung để sản xuất hàng xuất khẩu và bán trong nước và không đủ cơ sở để chia tách.

Các thuyết minh đính kèm là bộ phận hợp thành của báo cáo tài chính này

Công ty Cổ phần Pin Ác quy Miền Nam
Thuyết minh báo cáo tài chính cho kỳ kết thúc ngày 30 tháng 06 năm 2023 (tiếp theo)
Mẫu B 09 – DN
(Ban hành theo Thông tư số 200/2014/TT-BTC ngày 22 tháng 12 năm 2014 của Bộ Tài chính)

Doanh thu thuần dựa vào vị trí địa lý của Công ty như sau:	Kỳ sáu tháng kết thúc ngày	
	30/06/2023 VND	30/06/2022 VND
Trong nước	1.301.080.662.409	1.446.418.823.839
Xuất khẩu	348.245.076.615	427.263.171.503
	1.649.325.739.024	1.873.681.995.342

29. Doanh thu bán hàng

Tổng doanh thu thể hiện tổng giá trị hàng bán không bao gồm thuế giá trị gia tăng.

Doanh thu thuần bao gồm:	Kỳ sáu tháng kết thúc ngày	
	30/06/2023 VND	30/06/2022 VND
Tổng doanh thu	1.813.437.350.021	2.114.611.128.842
Trừ đi các khoản giảm trừ doanh thu		
▪ Chiết khấu thương mại	156.028.315.300	240.630.276.471
▪ Hàng bán bị trả lại	8.083.295.697	298.857.029
	164.111.610.997	240.929.133.500
Doanh thu thuần	1.649.325.739.024	1.873.681.995.342

30. Giá vốn hàng bán

	Kỳ sáu tháng kết thúc ngày	
	30/06/2023 VND	30/06/2022 VND
Pin và ắc quy đã bán	1.345.593.848.215	1.603.540.515.935
Khuyến mãi có điều kiện	81.583.361.766	1.358.693.017
Dự phòng giảm giá hàng tồn kho	(404.814.785)	(1.615.052.636)
	1.426.772.395.196	1.603.284.156.316

Các thuyết minh đính kèm là bộ phận hợp thành của báo cáo tài chính này

Công ty Cổ phần Pin Ác quy Miền Nam**Thuyết minh báo cáo tài chính cho kỳ kết thúc ngày 30 tháng 06 năm 2023 (tiếp theo)****Mẫu B 09 – DN***(Ban hành theo Thông tư số 200/2014/TT-BTC ngày 22 tháng 12 năm 2014 của Bộ Tài chính)***31. Doanh thu hoạt động tài chính**

	Kỳ sáu tháng kết thúc ngày	
	30/06/2023	30/06/2022
	VND	VND
Lãi tiền gửi	19.317.272.980	28.451.868.790
Lãi chênh lệch tỷ giá đã thực hiện	8.290.244.417	3.649.009.882
	<hr/>	<hr/>
	27.607.517.397	32.100.878.672

32. Chi phí tài chính

	Kỳ sáu tháng kết thúc ngày	
	30/06/2023	30/06/2022
	VND	VND
Chi phí lãi vay	31.984.582.608	24.536.443.901
Lỗ chênh lệch tỷ giá đã thực hiện	6.847.925.588	9.440.965.411
Lỗ chênh lệch tỷ giá chưa thực hiện	(2.040.283.105)	7.188.428.424
	<hr/>	<hr/>
	36.792.225.091	41.165.837.736

33. Chi phí bán hàng

	Kỳ sáu tháng kết thúc ngày	
	30/06/2023	30/06/2022
	VND	VND
Chi phí nhân viên	22.299.279.162	22.553.388.823
Chi phí tiếp thị, hỗ trợ bán hàng	30.411.584.175	26.274.400.665
Chi phí dịch vụ mua ngoài	22.474.744.747	27.315.622.686
Chi phí bảo hành	8.564.590.250	8.296.518.183
Chi phí khấu hao và phân bổ	954.075.451	1.101.362.034
Chi phí bán hàng khác	24.934.019.924	23.537.353.561
	<hr/>	<hr/>
	109.671.552.697	109.078.645.952

Các thuyết minh đính kèm là bộ phận hợp thành của báo cáo tài chính này

Công ty Cổ phần Pin Ác quy Miền Nam**Thuyết minh báo cáo tài chính cho kỳ kết thúc ngày 30 tháng 06 năm 2023 (tiếp theo)****Mẫu B 09 – DN***(Ban hành theo Thông tư số 200/2014/TT-BTC ngày 22 tháng 12 năm 2014 của Bộ Tài chính)***34. Chi phí quản lý doanh nghiệp**

	Kỳ sáu tháng kết thúc ngày	
	30/06/2023	30/06/2022
	VND	VND
Chi phí nhân viên	15.094.966.071	14.626.194.656
Chi phí dịch vụ mua ngoài	6.014.592.410	7.541.923.605
Chi phí khấu hao và phân bổ	326.010.177	355.534.792
Dự phòng phải thu khó đòi	(378.876.970)	(72.742.601)
Chi phí quản lý khác	5.430.814.936	6.310.295.274
	<hr/>	<hr/>
	26.487.506.624	28.761.205.726

35. Chi phí sản xuất và kinh doanh theo yếu tố

	Kỳ sáu tháng kết thúc ngày	
	30/06/2023	30/06/2022
	VND	VND
Chi phí nguyên vật liệu	1.032.235.077.012	1.391.083.991.340
Chi phí nhân công và nhân viên	135.050.340.324	167.767.366.094
Chi phí khấu hao và phân bổ	45.041.018.397	44.103.756.730
Chi phí sản xuất và kinh doanh khác	178.322.760.168	195.582.047.753
	<hr/>	<hr/>
	1.390.649.195.901	1.798.537.161.917

36. Thuế thu nhập**(a) Ghi nhận trong báo cáo kết quả hoạt động kinh doanh**

	Kỳ sáu tháng kết thúc ngày	
	30/06/2023	30/06/2022
	VND	VND
Chi phí thuế hiện hành		
Kỳ hiện hành	15.626.825.379	24.731.003.692
Dự phòng thiếu trong các năm trước	2.580.414.474	2.561.730.562
	<hr/>	<hr/>
	18.207.239.853	27.292.734.254
Chi phí thuế thu nhập hoãn lại		
Phát sinh và hoàn nhập các chênh lệch tạm thời	(147.433.954)	47.272.761
	<hr/>	<hr/>
Chi phí thuế thu nhập	18.059.805.899	27.340.007.015

Các thuyết minh đính kèm là bộ phận hợp thành của báo cáo tài chính này

Công ty Cổ phần Pin Ác quy Miền Nam**Thuyết minh báo cáo tài chính cho kỳ kết thúc ngày 30 tháng 06 năm 2023 (tiếp theo)****Mẫu B 09 – DN***(Ban hành theo Thông tư số 200/2014/TT-BTC ngày 22 tháng 12 năm 2014 của Bộ Tài chính)***(b) Đối chiếu thuế suất thực tế**

	Kỳ sáu tháng kết thúc ngày	
	30/06/2023 VND	30/06/2022 VND
Lợi nhuận kế toán trước thuế	77.257.594.673	123.710.532.567
Thuế tính theo thuế suất của Công ty	15.451.518.935	24.742.106.513
Chi phí không được khấu trừ thuế	27.872.490	36.169.940
Dự phòng thiếu trong các năm trước	2.580.414.474	2.561.730.562
	18.059.805.899	27.340.007.015

(c) Thuế suất áp dụng

Theo các điều khoản Luật thuế thu nhập Công ty có nghĩa vụ nộp cho Nhà nước thuế thu nhập bằng 20% trên lợi nhuận tính thuế.

37. Lãi cơ bản trên cổ phiếu

Việc tính toán lãi cơ bản trên cổ phiếu cho kỳ kết thúc ngày 30 tháng 06 năm 2023, dựa trên số lợi nhuận thuộc về cổ đông phổ thông sau khi trừ đi số phân bổ vào quỹ khen thưởng và phúc lợi cho kỳ kế toán báo cáo và số lượng cổ phiếu phổ thông bình quân gia quyền, chi tiết như sau:

	Kỳ sáu tháng kết thúc ngày	
	30/06/2023 VND	30/06/2022 VND
Lợi nhuận thuần trong kỳ (VND)	59.197.788.774	96.370.525.552
Số phân bổ vào quỹ khen thưởng, phúc lợi (*) (VND)	(5.919.778.877)	(9.637.052.555)
Lợi nhuận thuần thuộc về cổ đông phổ thông (VND)	53.278.009.897	86.733.472.997
Số lượng bình quân gia quyền của cổ phiếu phổ thông	46.471.707	46.471.707
Lãi cơ bản trên cổ phiếu (VND)	1.146	1.866

(*) Số phân bổ vào quỹ khen thưởng, phúc lợi năm 2023 được tạm tính theo tỉ lệ 10% lợi nhuận sau thuế.

Các thuyết minh đính kèm là bộ phận hợp thành của báo cáo tài chính này

Công ty Cổ phần Pin Ác quy Miền Nam
Thuyết minh báo cáo tài chính cho kỳ kết thúc ngày 30 tháng 06 năm 2023 (tiếp theo)
Mẫu B 09 – DN
(Ban hành theo Thông tư số 200/2014/TT-BTC
ngày 22 tháng 12 năm 2014 của Bộ Tài chính)

38. Các giao dịch chủ yếu với các bên liên quan

Ngoài các số dư với bên liên quan được trình bày tại các thuyết minh khác của báo cáo tài chính, trong kỳ Công ty có các giao dịch sau với các bên liên quan:

	Kỳ sáu tháng kết thúc ngày	
	30/06/2023	30/06/2022
	VND	VND
Công ty mẹ		
Tập đoàn hóa chất Việt Nam	23.898.273.000	23.898.273.000
Cổ tức được chia		
Cổ đông lớn		
Quỹ Đầu tư Cơ hội PVI (POF)	9.880.000.000	-
Cổ tức được chia		
The Furukawa Battery Co Ltd.,	1.421.897.698	1.512.586.840
Phí bản quyền	4.899.708.000	4.899.708.000
Cổ tức được chia		
Công ty liên quan		
Công ty cổ phần hóa chất cơ bản Miền Nam	3.455.520.740	7.835.237.540
Mua hàng hóa		
Công ty cổ phần phân bón Miền Nam	6.827.177.500	-
Mua hàng hóa		
Công ty cổ phần hơi kỹ nghệ Que Hàn	154.935.000	207.795.500
Mua hàng hóa		
Công ty cổ phần bột giặt Lix	-	13.894.848
Mua hàng hóa		
39. Tiền lương, thù lao và phụ cấp		
	Kỳ sáu tháng kết thúc ngày	
	30/06/2023	30/06/2022
	VND	VND
Thù lao Hội đồng Quản trị		
Thù lao và phụ cấp	120.000.000	120.000.000
Lê Hoàng	36.000.000	36.000.000
Lê Văn Năm	79.800.000	79.800.000
Nguyễn Văn Chung	79.800.000	26.600.000
Nguyễn Quốc Việt	-	53.200.000
Trần Thanh Văn		
Ban kiểm soát		
Thù lao và phụ cấp	40.800.000	16.487.608
Phan Thị Hoàng Giang	-	27.200.000
Trần Thị Kiều Ly	40.800.000	40.800.000
Vũ Thị Mai Nhung		
Lương và phụ cấp	97.000.000	87.500.000
Tạ Duy Linh	-	183.100.000
Nguyễn Thị Ngọc Ánh		

15462
 CÔNG TY
 HẠN
 QUỲ
 NAM
 HỒ CHÍ

Các thuyết minh đính kèm là bộ phận hợp thành của báo cáo tài chính này

Công ty Cổ phần Pin Ác quy Miền Nam

Thuyết minh báo cáo tài chính cho kỳ kết thúc ngày 30 tháng 06 năm 2023 (tiếp theo)

Mẫu B 09 – DN

*(Ban hành theo Thông tư số 200/2014/TT-BTC
ngày 22 tháng 12 năm 2014 của Bộ Tài chính)*

Ban Giám đốc

Lương, thưởng và phụ cấp

Tổng Giám đốc

Các thành viên Ban Giám đốc khác.

374.400.000

374.400.000

404.500.000

138.000.000

40. Số liệu so sánh

Trừ các trường hợp được thuyết minh khác, thông tin so sánh tại ngày 01 tháng 01 năm 2023 được mang sang từ số liệu trình bày trong báo cáo tài chính của Công ty tại ngày và cho kỳ kết thúc ngày 31 tháng 12 năm 2022.

Ngày 18 tháng 07 năm 2023

Người lập:



Nguyễn Hữu Quân
Phó phòng Kế toán – Tài chính

Người duyệt:



Nguyễn Văn Diệp
Phụ trách Kế Toán

Lê Văn Năm
Tổng Giám đốc



Các thuyết minh đính kèm là bộ phận hợp thành của báo cáo tài chính này