

Công ty Cổ Phần Vận Tải Dầu Khí Thái Bình Dương
Tầng 3, Tòa nhà PVFCCo, 43 Mạc Đĩnh Chi, Phường Đa Kao, Quận 1 TP
Hồ Chí Minh

-----* * * * *-----

BÁO CÁO TÀI CHÍNH

QUÝ II/2023

Gồm các biểu :

- 1. Bảng cân đối kế toán.**
- 2. Báo cáo kết quả hoạt động kinh doanh.**
- 3. Báo cáo lưu chuyển tiền tệ.**
- 4. Thuyết minh báo cáo tài chính.**

Tháng 07/2023

BẢNG CÂN ĐỐI KẾ TOÁN

Tại ngày 30 tháng 06 năm 2023

Đơn vị tính : đồng

TÀI SẢN	Mã số	Thuyết minh	Số cuối kỳ 30/06/2023	Số đầu năm 01/01/2023
A. TÀI SẢN NGẮN HẠN	100		1,176,895,476,046	1,435,205,707,527
I. Tiền và các khoản tương đương tiền	110		150,245,978,126	754,469,060,520
1. Tiền	111	1	57,375,978,126	25,876,060,520
2. Các khoản tương đương tiền	112	1	92,870,000,000	728,593,000,000
II. Đầu tư tài chính ngắn hạn	120		683,188,000,000	193,470,000,000
1. Chứng khoán kinh doanh	121	2a	-	-
2. Dự phòng giảm giá chứng khoán kinh doanh (*)	122	2a	-	-
3. Đầu tư nắm giữ đến ngày đáo hạn	123	2b	683,188,000,000	193,470,000,000
III. Các khoản phải thu ngắn hạn	130		332,534,610,480	480,103,199,036
1. Phải thu của khách hàng	131		281,506,332,164	468,543,187,848
2. Trả trước cho người bán	132		1,065,582,450	10,796,483
3. Phải thu nội bộ ngắn hạn	133		-	-
4. Phải thu theo tiến độ kế hoạch HĐXD	134		-	-
5. Phải thu về cho vay ngắn hạn	135		-	-
6. Các khoản phải thu khác	136	3	126,406,651,530	89,159,714,235
7. Dự phòng phải thu ngắn hạn khó đòi (*)	137	4	(76,443,955,664)	(77,610,499,530)
IV. Hàng tồn kho	140		8,876,772,132	6,534,641,263
1. Hàng tồn kho	141	5	8,876,772,132	6,534,641,263
2. Dự phòng giảm giá hàng tồn kho (*)	149	5	-	-
V. Tài sản ngắn hạn khác	150		2,050,115,308	628,806,708
1. Chi phí trả trước ngắn hạn	151	11a	2,050,115,308	628,806,708
2. Thuế GTGT được khấu trừ	152		-	-
3. Thuế và các khoản phải thu Nhà nước	153	14b	-	-
4. Giao dịch mua bán lại trái phiếu Chính phủ	154		-	-
5. Tài sản ngắn hạn khác	155		-	-
B. TÀI SẢN DÀI HẠN	200		1,607,977,651,573	1,129,713,407,537
I. Các khoản phải thu dài hạn	210		889,579,867	571,477,867
1. Phải thu dài hạn của khách hàng	211	3	-	-
2. Vốn kinh doanh ở đơn vị trực thuộc	212		-	-
3. Phải thu nội bộ dài hạn	213		-	-
4. Phải thu về cho vay dài hạn	214		-	-
5. Phải thu dài hạn khác	216	3	889,579,867	571,477,867
6. Dự phòng phải thu dài hạn khó đòi (*)	219	4	-	-
II. Tài sản cố định	220		1,577,362,125,556	1,108,694,492,750
1. Tài sản cố định hữu hình	221		1,577,362,125,556	1,108,694,492,750
- Nguyên giá	222	7	2,891,467,101,466	2,320,259,906,274
- Giá trị hao mòn lũy kế (*)	223	7	(1,314,104,975,910)	(1,211,565,413,524)
2. Tài sản cố định thuê tài chính	224		-	-
- Nguyên giá	225	9	-	-
- Giá trị hao mòn lũy kế (*)	226	9	-	-
3. Tài sản cố định vô hình	227		-	-
- Nguyên giá	228	8	185,000,000	185,000,000
- Giá trị hao mòn lũy kế (*)	229	8	(185,000,000)	(185,000,000)
III. Bất động sản đầu tư	230		-	-
1. Nguyên giá	231	10	-	-
2. Giá trị hao mòn lũy kế (*)	232	10	-	-
IV. Tài sản dở dang dài hạn	240		50,400,000	-
1. Chi phí sản xuất, kinh doanh dở dang dài hạn	241	6a	-	-
2. Chi phí xây dựng cơ bản dở dang	242	6b	50,400,000	-
V. Các khoản đầu tư tài chính dài hạn	250		-	-

CÔNG TY CỔ PHẦN VẬN TẢI DẦU KHÍ THÁI BÌNH DƯƠNG

Tầng 3, Toà nhà PVFCCo, 43 Mạc Đĩnh Chi, P.Đa Kao, Q.1, Tp.HCM, Việt Nam

Mẫu số B 01-DN (Ban hành theo Thông tư 200/2014/TT-BTC ngày 22/12/2014 của Bộ trưởng BTC)

1. Đầu tư vào Công ty con	251	2c	-	-
2. Đầu tư vào Công ty liên kết, liên doanh	252	2c	-	-
3. Đầu tư khác vào công cụ vốn	253	2c	-	-
4. Dự phòng đầu tư tài chính dài hạn (*)	254		-	-
5. Đầu tư nắm giữ đến ngày đáo hạn	255	2b	-	-
VI. Tài sản dài hạn khác	260		29,675,546,150	20,447,436,920
1. Chi phí trả trước dài hạn	261	11b	3,126,000,000	-
2. Tài sản thuế thu nhập hoãn lại	262	19a	26,549,546,150	20,447,436,920
3. Tài sản dài hạn khác	268		-	-
4. Lợi thế thương mại	269		-	-
TỔNG CỘNG TÀI SẢN	270		2,784,873,127,619	2,564,919,115,064

NGUỒN VỐN		Mã số	Thuyết minh	30/06/2023	01/01/2023
A. NỢ PHẢI TRẢ		300		1,139,060,257,148	914,109,491,475
I. Nợ ngắn hạn		310		433,169,437,431	577,848,774,806
1. Phải trả người bán ngắn hạn		311		98,288,859,711	403,918,314,905
2. Người mua trả tiền trước		312		11,409,345,800	-
3. Thuế và các khoản phải nộp nhà nước		313	14a	22,772,915,110	15,122,747,854
4. Phải trả người lao động		314		6,798,743,333	4,133,422,441
5. Chi phí phải trả ngắn hạn		315	15	59,553,757,076	22,703,603,072
6. Phải trả nội bộ ngắn hạn		316		-	-
7. Phải trả theo tiến độ kế hoạch HĐXD		317		-	-
8. Doanh thu chưa thực hiện ngắn hạn		318	17a	-	-
9. Phải trả ngắn hạn khác		319	16a	99,521,293,530	6,067,497,835
10. Vay và nợ thuê tài chính ngắn hạn		320	12a	123,791,497,780	123,866,575,102
11. Dự phòng phải trả ngắn hạn		321	18a	-	-
12. Quỹ khen thưởng, phúc lợi		322		11,033,025,091	2,036,613,597
13. Quỹ bình ổn giá		323		-	-
14. Giao dịch mua bán lại trái phiếu Chính phủ		324		-	-
II. Nợ dài hạn		330		705,890,819,717	336,260,716,669
1. Phải trả người bán dài hạn		331		-	-
2. Người mua trả tiền trước dài hạn		332		-	-
3. Chi phí phải trả dài hạn		333		-	-
4. Phải trả nội bộ về vốn kinh doanh		334		-	-
5. Phải trả nội bộ dài hạn		335		-	-
6. Doanh thu chưa thực hiện dài hạn		336	17b	-	-
7. Phải trả dài hạn khác		337	18b	-	-
8. Vay và nợ thuê tài chính dài hạn		338	12b	570,542,320,467	234,023,532,069
9. Trái phiếu chuyển đổi		339	13	-	-
10. Cổ phiếu ưu đãi		340		-	-
11. Thuế thu nhập hoãn lại phải trả		341		-	-
12. Dự phòng phải trả dài hạn		342	18b	135,348,499,250	102,237,184,600
13. Quỹ phát triển khoa học và công nghệ		343		-	-
B. VỐN CHỦ SỞ HỮU		400		1,645,812,870,471	1,650,809,623,589
I. Vốn chủ sở hữu		410	20	1,645,812,870,471	1,650,809,623,589
1. Vốn góp của chủ sở hữu		411		942,750,280,000	942,750,280,000
2. Thặng dư vốn cổ phần		412		-	-
3. Quyền chọn chuyển đổi trái phiếu		413		-	-
4. Vốn khác của chủ sở hữu		414		-	-
5. Cổ phiếu quỹ (*)		415		-	-
6. Chênh lệch đánh giá lại tài sản		416		-	-
7. Chênh lệch tỷ giá hối đoái		417		-	-
8. Quỹ đầu tư phát triển		418		598,763,554,227	489,763,554,227
9. Quỹ hỗ trợ sắp xếp doanh nghiệp		419		-	-
10. Quỹ khác thuộc vốn chủ sở hữu		420		1,874,782,311	1,874,782,311
11. Lợi nhuận sau thuế chưa phân phối		421		102,424,253,933	216,421,007,051

CÔNG TY CỔ PHẦN VẬN TẢI DẦU KHÍ THÁI BÌNH DƯƠNG


Tầng 3, Tòa nhà PVFCCo, 43 Mạc Đĩnh Chi, P.Đa Kao, Q.1, Tp.HCM, Việt Nam

Mẫu số B 01-DN (Ban hành theo Thông tư 200/2014/TT-BTC ngày 22/12/2014 của Bộ trưởng BTC)

a. LNST chưa phân phối lũy kế đến cuối kỳ trước	421a	182,255,009	358,939,685
b. LNST chưa phân phối kỳ này	421b	102,241,998,924	216,062,067,366
12. Nguồn vốn đầu tư XDCB	422	-	-
13. Lợi ích cổ đông không kiểm soát	429	-	-
II. Nguồn kinh phí, quỹ khác	430	-	-
1. Nguồn kinh phí	431	-	-
2. Nguồn kinh phí đã hình thành TSCĐ	432	-	-
TỔNG CỘNG NGUỒN VỐN	440	2,784,873,127,619	2,564,919,115,064


Lập ngày 17 tháng 7 năm 2023

NGƯỜI LẬP



Nguyễn Xuân Dũng

KẾ TOÁN TRƯỞNG



Phan Phong Phúc

GIÁM ĐỐC



Hoàng Đức Chính


BÁO CÁO KẾT QUẢ HOẠT ĐỘNG KINH DOANH QUÝ 2 NĂM 2023

Đơn vị tính : đồng

CHỈ TIÊU	Mã số	Thuyết minh	Quý báo cáo		Lũy kế đầu năm đến kỳ báo cáo	
			Năm nay	Năm trước	Năm nay	Năm trước
1. Doanh thu bán hàng và cung cấp dịch vụ	01	1	360,232,092,093	332,677,094,234	665,188,985,799	640,399,126,369
2. Các khoản giảm trừ doanh thu	02	2	-	-	-	-
3. Doanh thu thuần về bán hàng và cung cấp dịch vụ	10		360,232,092,093	332,677,094,234	665,188,985,799	640,399,126,369
4. Giá vốn hàng bán	11	3	300,060,289,190	303,716,489,598	554,943,497,970	587,532,795,359
5. Lợi nhuận gộp về bán hàng và cung cấp dịch vụ	20		60,171,802,903	28,960,604,636	110,245,487,829	52,866,331,010
6. Doanh thu hoạt động tài chính	21	4	20,189,671,657	5,812.903,199	38,909,789,420	11,280,217,319
7. Chi phí tài chính	22	5	6,751,325,193	8,702,748,299	11,070,270,189	12,173,806,451
Trong đó : Chi phí lãi vay	23		4,658,704,978	3,728.814,889	8,843,139,737	7,199,873,041
8. Chi phí bán hàng	25		-	-	-	-
9. Chi phí quản lý doanh nghiệp	26		5,043,473,281	5,659.214,412	10,226,597,263	13,186,071,706
10. Lợi nhuận thuần từ hoạt động kinh doanh	30		68,566,676,086	20,411,545,124	127,858,409,797	38,786,670,172
11. Thu nhập khác	31	6	1,753,574	-	6,085,174	-
12. Chi phí khác	32	7	34,996,316	6,911.596	34,996,316	12,537,795
13. Lợi nhuận khác	40		(33,242,742)	(6,911,596)	(28,911,142)	(12,537,795)
13. Lãi /(lỗ) trong công ty liên kết, liên doanh	45		-	-	-	-
14. Tổng lợi nhuận kế toán trước thuế	50		68,533,433,344	20,404,633,528	127,829,498,655	38,774,132,377
15. Chi phí thuế TNDN hiện hành	51	9	16,779,341,284	2,687,970,461	31,689,608,961	4,968,656,907
16. Chi phí thuế TNDN hoãn lại	52	10	(3,051,054,615)	1,394.338,564	(6,102,109,230)	2,788,677,128
17. Lợi nhuận sau thuế thu nhập doanh nghiệp	60		54,805,146,675	16,322.324,503	102,241,998,924	31,016,798,342
Trong đó: Cổ đông thiểu số	61		-	-	-	-
Cổ đông Công ty mẹ	62		-	-	-	-
18. Lãi cơ bản trên cổ phiếu (*)	70		581	173	1,085	313
19. Lãi suy giảm trên cổ phiếu (*)	71		-	-	-	-


Lập ngày 17 tháng 7 năm 2023

NGƯỜI LẬP



Nguyễn Xuân Dũng

KẾ TOÁN TRƯỞNG



Phan Phong Phúc

GIÁM ĐỐC




Hoàng Đức Chính

BÁO CÁO LƯU CHUYỂN TIỀN TỆ

Từ ngày 01/01/2023 đến ngày 30/06/2023

Đơn vị tính : đồng

CHỈ TIÊU	Mã số	Lũy kế đầu năm đến kỳ báo cáo	
		Năm nay	Năm trước
I. LƯU CHUYỂN TIỀN TỆ TỪ HOẠT ĐỘNG KINH DOANH			
1. Lợi nhuận trước thuế	01	127,829,498,655	38,774,132,377
2. Điều chỉnh cho các khoản			
- Khấu hao TSCĐ	02	100,159,532,406	100,190,824,071
- Các khoản dự phòng	03	31,944,770,784	18,648,462,817
- Lãi, lỗ CLTG hối đoái do đánh giá lại các khoản mục tiền tệ có gốc ngoại	04	121,034,919	2,105,965,079
- Lãi/ lỗ từ hoạt động đầu tư	05	(35,689,508,266)	(10,717,570,439)
- Chi phí lãi vay	06	8,843,139,737	7,199,873,041
3. Lợi nhuận từ hoạt động kinh doanh trước thay đổi vốn lưu động	08	233,208,468,235	156,201,686,946
- Tăng, giảm các khoản phải thu	09	165,507,254,243	(80,007,472,654)
- Tăng, giảm hàng tồn kho	10	(2,342,130,869)	12,918,596,497
- Tăng, giảm các khoản phải trả (không kể Lãi vay, thuế TNDN phải nộp)	11	(190,214,947,452)	118,373,416,813
- Tăng giảm chi phí trả trước	12	(4,547,308,600)	989,540,946
- Tiền lãi vay đã trả	13	(8,684,485,014)	(3,715,455,329)
- Thuế thu nhập doanh nghiệp đã nộp	14	(28,267,588,796)	(9,659,739,292)
- Tiền thu khác từ hoạt động sản xuất kinh doanh	15		
- Tiền chi khác từ hoạt động sản xuất kinh doanh	17	(3,967,312,548)	(6,237,961,100)
Lưu chuyển tiền thuần từ hoạt động kinh doanh	20	160,691,949,199	188,862,612,827
II. LƯU CHUYỂN TIỀN TỆ TỪ HOẠT ĐỘNG ĐẦU TƯ			
1. Tiền chi để mua sắm, xây dựng TSCĐ và các tài sản dài hạn khác	21	(568,877,565,212)	(42,900,000)
2. Tiền thu từ thanh lý, nhượng bán TSCĐ và các tài sản dài hạn khác	22	-	-
3. Tiền chi cho vay, mua các công cụ nợ của đơn vị khác	23	(662,088,000,000)	(40,000,000,000)
4. Tiền thu hồi cho vay, bán lại các công cụ nợ của đơn vị khác	24	172,370,000,000	45,000,000,000
5. Tiền chi đầu tư góp vốn vào đơn vị khác	25	-	-
6. Tiền thu hồi đầu tư góp vốn vào đơn vị khác	26	-	-
7. Tiền thu lãi cho vay, cổ tức và lợi nhuận được chia	27	18,511,680,209	10,136,153,950
Lưu chuyển tiền thuần từ hoạt động đầu tư	30	(1,040,083,885,003)	15,093,253,950
III. LƯU CHUYỂN TIỀN TỆ TỪ HOẠT ĐỘNG TÀI CHÍNH			
1. Tiền thu từ phát hành cổ phiếu, nhận vốn góp của chủ sở hữu	31	-	-
2. Tiền chi trả vốn góp cho các chủ sở hữu, mua lại cổ phiếu của d.nghiệp đã phát hành	32	-	-
3. Tiền vay ngắn hạn, dài hạn nhận được	33	336,518,788,398	21,524,142,500
4. Tiền chi trả nợ gốc vay	34	(61,535,069,963)	(27,353,677,645)
5. Tiền chi trả nợ thuế tài chính	35	-	-
6. Cổ tức, lợi nhuận đã trả cho chủ sở hữu	36	(135,600,000)	(203,410,000)
Lưu chuyển tiền thuần từ hoạt động tài chính	40	274,848,118,435	(6,032,945,145)
Lưu chuyển tiền thuần trong kỳ (20+30+40)	50	(604,543,817,369)	197,922,921,632
Tiền và tương đương tiền đầu kỳ	60	754,469,060,520	387,944,652,629
Ảnh hưởng của thay đổi tỷ giá hối đoái quy đổi ngoại tệ	61	320,734,975	41,125,063
Tiền và tương đương tiền cuối kỳ	70	150,245,978,126	585,908,699,324

Lập ngày 17 tháng 7 năm 2023

NGƯỜI LẬP

KÊ TOÁN TRƯỞNG

GIÁM ĐỐC

Nguyễn Xuân Dũng

Phan Phong Phúc



Hoàng Đức Chính

THUYẾT MINH BÁO CÁO TÀI CHÍNH
QUÝ 2 NĂM 2023

I. Đặc điểm hoạt động của Doanh nghiệp

1. Hình thức sở hữu vốn: Công ty CP Vận tải Dầu khí Thái Bình Dương hoạt động theo Giấy chứng nhận đăng ký kinh doanh số 0305475110 do Sở Kế hoạch và Đầu tư cấp ngày 28/01/2008 và giấy phép điều chỉnh
2. Lĩnh vực kinh doanh: Dịch vụ - Thương mại
3. Ngành nghề kinh doanh: Vận tải dầu thô...
4. Chu kỳ sản xuất, kinh doanh thông thường: 12 tháng theo năm dương lịch
5. Đặc điểm hoạt động của doanh nghiệp trong năm tài chính có ảnh hưởng đến Báo cáo tài chính:
6. Cấu trúc doanh nghiệp
 - 6.1 Danh sách các công ty con:
 - 6.2 Danh sách các công ty liên doanh, liên kết:
 - 6.3 Danh sách các đơn vị trực thuộc không có tư cách pháp nhân hạch toán phụ thuộc:

II. Kỳ kế toán, đơn vị tiền tệ sử dụng trong kế toán:

1. Niên độ kế toán của Công ty bắt đầu từ ngày 01/01/2023 kết thúc ngày 31/12/2023
2. Đơn vị tiền tệ sử dụng trong kế toán : Đồng Việt Nam

III. Chuẩn mực và Chế độ kế toán áp dụng

1. Chế độ kế toán áp dụng: Chế độ Kế toán doanh nghiệp
2. Tuyên bố về việc tuân thủ Chuẩn mực kế toán và Chế độ kế toán: Công ty bảo đảm đã tuân thủ nghiêm túc và kịp thời các Chuẩn mực kế toán căn cứ vào các thông tư hướng dẫn của Bộ Tài Chính ban hành, đúng và đủ các qui định theo chế độ kế toán Việt Nam

IV. Các chính sách kế toán áp dụng

1. Nguyên tắc chuyển đổi Báo cáo tài chính lập bằng ngoại tệ sang Đồng Việt Nam
2. Nguyên tắc xác định lãi suất thực tế (lãi suất hiệu lực) dùng để chiết khấu dòng tiền;
3. Nguyên tắc ghi nhận các khoản tiền và các khoản tương đương tiền:
4. Nguyên tắc kế toán các khoản đầu tư tài chính
5. Nguyên tắc kế toán nợ phải thu:
6. Nguyên tắc ghi nhận hàng tồn kho
7. Nguyên tắc ghi nhận và khấu hao TSCĐ, TSCĐ thuê tài chính, bất động sản đầu tư:
8. Nguyên tắc kế toán các hợp đồng hợp tác kinh doanh.
9. Nguyên tắc kế toán thuế TNDN hoãn lại.
10. Nguyên tắc kế toán chi phí trả trước
11. Nguyên tắc kế toán nợ phải trả
12. Nguyên tắc ghi nhận vay và nợ phải trả thuê tài chính
13. Nguyên tắc ghi nhận và vốn hóa các khoản chi phí đi vay:
14. Nguyên tắc ghi nhận chi phí phải trả.
15. Nguyên tắc và phương pháp ghi nhận các khoản dự phòng phải trả
16. Nguyên tắc ghi nhận doanh thu chưa thực hiện
17. Nguyên tắc ghi nhận trái phiếu chuyển đổi
18. Nguyên tắc ghi nhận vốn chủ sở hữu:
19. Nguyên tắc và phương pháp ghi nhận doanh thu:
20. Nguyên tắc kế toán các khoản giảm trừ doanh thu
21. Nguyên tắc kế toán giá vốn hàng bán.
22. Nguyên tắc kế toán chi phí tài chính.
23. Nguyên tắc kế toán chi phí bán hàng, chi phí quản lý doanh nghiệp
24. Nguyên tắc và phương pháp ghi nhận chi phí thuế thu nhập doanh nghiệp hiện hành, chi phí thuế thu nhập doanh nghiệp hoãn lại
25. Các nguyên tắc và phương pháp kế toán khác

V. Các chính sách kế toán áp dụng:

1. Có tái phân loại tài sản dài hạn và nợ phải trả dài hạn thành ngắn hạn
2. Nguyên tắc xác định giá trị từng loại tài sản và nợ phải trả (theo giá trị thuần có thể thực hiện được, giá trị có thể thu hồi, giá trị hợp lý, giá trị hiện tại, giá hiện hành...)
3. Nguyên tắc xử lý tài chính đối với:
 - Các khoản dự phòng;
 - Chênh lệch đánh giá lại tài sản và chênh lệch tỷ giá

VI. Thông tin bổ sung cho các khoản mục trình bày trong Bảng cân đối kế toán

1 Tiền	30/06/2023	01/01/2023
- Tiền mặt	87,886,983	15,203,050
- Tiền gửi ngân hàng không kỳ hạn	57,288,091,143	25,860,857,470
- Các khoản tương đương tiền	92,870,000,000	728,593,000,000
Cộng	150,245,978,126	754,469,060,520

2 Các khoản đầu tư tài chính

a) Chứng khoán kinh doanh:

b) Đầu tư nắm giữ đến ngày đáo hạn:	30/06/2023		01/01/2023	
	Giá gốc	Giá trị hợp lý	Giá gốc	Giá trị hợp lý
b1) Ngắn hạn	683,188,000,000	-	193,470,000,000	-
- Tiền gửi có kỳ hạn	683,188,000,000	-	193,470,000,000	-
b2) Dài hạn	-	-	-	-
- Tiền gửi có kỳ hạn	-	-	-	-
	683,188,000,000	-	193,470,000,000	-

c) Đầu tư góp vốn vào đơn vị khác:

3 Phải thu khác	30/06/2023		01/01/2023	
	Giá gốc	Dự phòng	Giá gốc	Dự phòng
b1) Ngắn hạn	126,406,651,530	-	89,159,714,235	-
- Trích trước lãi tiền gửi ngân hàng	20,765,231,674	-	3,587,403,617	-
- Dự phòng nợ phải thu khó đòi	76,443,955,664	-	77,610,499,530	-
- Doanh thu trích trước	28,076,050,820	-	7,299,475,118	-
- Phải thu khác	1,121,413,372	-	662,335,970	-
b2) Dài hạn	889,579,867	-	571,477,867	-
- Ký cược, ký quỹ	889,579,867	-	571,477,867	-
	127,296,231,397	-	89,731,192,102	-

4 Hàng tồn kho

	30/06/2023		01/01/2023	
	Giá gốc	Dự phòng	Giá gốc	Dự phòng
- Nguyên liệu, vật liệu	8,876,772,132	-	6,534,641,263	-
	8,876,772,132	-	6,534,641,263	-

5 Tài sản dở dang dài hạn

	30/06/2023		01/01/2023	
	Giá gốc	Giá trị có thể thu hồi	Giá gốc	Giá trị có thể thu hồi
a) Chi phí SX, KD dở dang dài hạn				
Cộng	-	-	-	-
b) Chi phí SX, KD dở dang dài hạn				

- Mua sắm				
- Xây dựng cơ bản	50,400,000		-	-
- Sửa chữa				
	50,400,000		-	-

6 Tăng, giảm tài sản cố định hữu hình:

Khoản mục	Nhà cửa, vật kiến trúc	Máy móc thiết bị	Phương tiện vận tải truyền dẫn	Thiết bị dụng cụ quản lý	Tài sản khác	Tổng cộng
Nguyên giá TSCĐ hữu hình						
Số dư đầu năm			2,320,089,806,274	170,100,000		2,320,259,906,274
- Mua trong kỳ			571,207,195,192			571,207,195,192
- Đầu tư XDCB hoàn thành						-
- Tặng khác						-
- Chuyển sang BĐS đầu tư (-)						-
- Thanh lý, nhượng bán (-)						-
- Giảm khác (-)						-
Số dư cuối kỳ	-	-	2,891,297,001,466	170,100,000	-	2,891,467,101,466
Giá trị hao mòn lũy kế						
Số dư đầu năm			1,211,476,488,521	88,925,003		1,211,565,413,524
- Khấu hao trong kỳ			102,524,245,718	15,316,668		102,539,562,386
- Tặng khác						-
- Chuyển sang BĐS đầu tư (-)						-
- Thanh lý, nhượng bán (-)						-
- Giảm khác (-)						-
Số dư cuối kỳ	-	-	1,314,000,734,239	104,241,671	-	1,314,104,975,910
Giá trị còn lại của TSCĐ HH						
- Tại ngày đầu kỳ	-	-	1,108,613,317,753	81,174,997	-	1,108,694,492,750
- Tại ngày cuối kỳ	-	-	1,577,296,267,227	65,858,329	-	1,577,362,125,556

- Cuối tháng 06 năm 2023, Pacific mua Tàu Pacific Era giá trị tạm quyết toán đến 30/06/2023 là 571.207.195.192 VNĐ.

7 Tăng, giảm tài sản cố định vô hình:

Khoản mục	Quyền sử dụng đất	Bản quyền, bằng sáng chế	Nhãn hiệu hàng hoá	Phần mềm máy vi tính	TSCĐ vô hình khác	Tổng cộng
Nguyên giá TSCĐ vô hình						
Số dư đầu năm				185,000,000		185,000,000
- Mua trong kỳ						-
- Tạo ra từ nội bộ doanh nghiệp						-
- Tặng khác						-
- Thanh lý, nhượng bán (-)						-
- Giảm khác (-)						-
Số dư cuối kỳ	-	-	-	185,000,000	-	185,000,000
Giá trị hao mòn lũy kế						
Số dư đầu năm				145,000,000		145,000,000
- Khấu hao trong kỳ				40,000,000		40,000,000
- Tặng khác						-
- Thanh lý, nhượng bán (-)						-
- Giảm khác (-)						-
Số dư cuối kỳ	-	-	-	185,000,000	-	185,000,000
Giá trị còn lại của TSCĐ VH						
- Tại ngày đầu kỳ	-	-	-	40,000,000	-	40,000,000
- Tại ngày cuối kỳ	-	-	-		-	-

8 Tăng, giảm tài sản cố định thuê tài chính:

9 Tăng, giảm bất động sản đầu tư

	30/06/2023	01/01/2023
10 Chi phí trả trước		
a) Ngắn hạn	2,050,115,308	628,806,708
- Chi phí trả trước khác (H&M; P&I, CSSK, TNTV,...)	2,050,115,308	628,806,708
b) Dài hạn	3,126,000,000	-
- Chi phí khác	3,126,000,000	-
	5,176,115,308	628,806,708

11 Vay và nợ thuê tài chính	30/06/2023		Tăng trong kỳ	Giảm trong kỳ	01/01/2023	
	Giá trị	Khả năng trả nợ			Giá trị	Khả năng trả nợ
a) Vay ngắn hạn	123,791,497,780	123,791,497,780	61,459,992,641	61,535,069,963	123,866,575,102	123,866,575,102
- Tổng Cty CP Vận Tải Dầu khí (nhân nợ PVN)	67,912,508,336	67,912,508,336	33,956,254,168	33,956,254,168	67,912,508,336	67,912,508,336
- Tổng Cty CP Vận Tải Dầu khí (nợ vay Citi)	-	-	-	-	-	-
- NH TMCP Đại Chúng VN - CN Sài Gòn	15,148,401,392	15,148,401,392	7,430,403,081	7,459,123,455	15,177,121,766	15,177,121,766
- NH TMCP Phương Đông - CN Tân Bình	40,730,588,052	40,730,588,052	20,073,335,392	20,119,692,340	40,776,945,000	40,776,945,000
- NH TMCP Vietcombank - CN Phú Nhuận	-	-	-	-	-	-
- NH Wooribank Hongkong	-	-	-	-	-	-
b) Vay dài hạn (Chi tiết theo kỳ hạn)	570,542,320,467	570,542,320,467	397,698,907,278	61,180,118,880	234,023,532,069	234,023,532,069
- Tổng Cty CP Vận Tải Dầu khí (nhân nợ PVN)	67,769,429,660	67,769,429,660	-	33,956,254,168	101,725,683,828	101,725,683,828
- Tổng Cty CP Vận Tải Dầu khí (nợ vay Citi)	-	-	-	-	-	-
- NH TMCP Đại Chúng VN - CN Sài Gòn	22,723,982,041	22,723,982,041	(444,284,568)	7,187,361,632	30,355,628,241	30,355,628,241
- NH TMCP Phương Đông - CN Tân Bình	81,461,033,766	81,461,033,766	(444,683,154)	20,036,503,080	101,942,220,000	101,942,220,000
- NH Wooribank Hongkong	398,587,875,000	398,587,875,000	398,587,875,000	-	-	-
	694,333,818,247	694,333,818,247	459,158,899,919	122,715,188,843	357,890,107,171	357,890,107,171

c) Các khoản nợ thuê tài chính: không phát sinh.

12 Trái phiếu phát hành

13 Thuế và các khoản phải nộp nhà nước

Thuế và các khoản phải nộp nhà nước	01/01/2023	Số phải nộp trong năm	Số đã thực nộp/thu trong năm	30/06/2023
a) Phải nộp	15,122,747,854	52,478,772,505	44,828,605,249	22,772,915,110
Thuế GTGT đầu ra hàng bán nội địa	1,632,431,279	18,400,616,815	14,072,011,714	5,961,036,380
Thuế GTGT hàng nhập khẩu	-	589,565,250	589,565,250	-
Thuế xuất, nhập khẩu	-	360,152,531	360,152,531	-
Thuế thu nhập doanh nghiệp	13,357,321,119	31,689,608,961	28,267,588,796	16,779,341,284
Thuế thu nhập cá nhân	132,995,456	433,896,204	534,354,214	32,537,446
Thuế bảo vệ môi trường	-	390,463,810	390,463,810	-
Thuế TNDN nhà thầu	-	611,468,934	611,468,934	-
Thuế môn bài	-	3,000,000	3,000,000	-
Các loại thuế khác	-	-	-	-
b) Phải thu	-	-	-	-
Thuế GTGT đầu vào	-	-	-	-
Thuế thu nhập doanh nghiệp	-	-	-	-
Thuế GTGT hàng nhập khẩu	-	-	-	-
Thuế xuất, nhập khẩu	-	-	-	-
Các loại thuế khác	-	-	-	-

	30/06/2023	01/01/2023
14 Chi phí phải trả		
a) Ngắn hạn		
- Chi phí lãi vay	1,474,752,620	288,586,944
- Các khoản trích trước khác	58,079,004,456	22,415,016,128
Cộng	59,553,757,076	22,703,603,072
b) Dài hạn	-	-

- Các khoản trích trước khác					
	Cộng			-	-
15 Phải trả khác				30/06/2023	01/01/2023
a) Ngắn hạn					
- Kinh phí công đoàn				-	-
- Các khoản phải trả, phải nộp khác				99,521,293,530	6,067,497,835
	Cộng			99,521,293,530	6,067,497,835
b) Dài hạn				-	-
16 Doanh thu chưa thực hiện				30/06/2023	01/01/2023
a) Ngắn hạn				-	-
	Cộng			-	-
b) Dài hạn				-	-
	Cộng			-	-
17 Dự phòng phải trả				30/06/2023	01/01/2023
a) Ngắn hạn					
- Chi phí sửa chữa TSCĐ định kỳ				-	-
	Cộng			-	-
b) Dài hạn					
- Chi phí sửa chữa TSCĐ định kỳ				135,348,499,250	102,237,184,600
	Cộng			135,348,499,250	102,237,184,600
18 Tài sản thuế thu nhập hoãn lại và thuế thu nhập hoãn lại phải trả				30/06/2023	01/01/2023
a) Tài sản thuế thu nhập hoãn lại:					
- Thuế suất thuế TNDN sử dụng để xác định giá trị tài sản thuế thu nhập hoãn lại					
- Tài sản thuế thu nhập hoãn lại liên quan đến khoản chênh lệch tạm thời được khấu trừ				26,549,546,150	20,447,436,920
- Tài sản thuế thu nhập hoãn lại liên quan đến khoản lỗ tính thuế chưa sử dụng					
- Tài sản thuế thu nhập hoãn lại liên quan đến khoản ưu đãi tính thuế chưa sử dụng					
- Số bù trừ với thuế thu nhập hoãn lại phải trả					
Tài sản thuế thu nhập hoãn lại				26,549,546,150	20,447,436,920
b) Thuế thu nhập hoãn lại phải trả:				-	-
- Thuế suất thuế TNDN sử dụng để xác định giá trị thuế thu nhập hoãn lại phải trả					
- Thuế thu nhập hoãn lại phải trả phát sinh từ các khoản chênh lệch tạm thời chịu thuế					
- Số bù trừ với tài sản thuế thu nhập hoãn lại					
19 Vốn chủ sở hữu					
a) Bảng đối chiếu biến động của vốn chủ sở hữu					
	Vốn góp chủ sở hữu	Quỹ đầu tư phát triển	Quỹ khác thuộc vốn chủ sở hữu	Lợi nhuận sau thuế chưa phân phối	CỘNG
Số dư đầu năm 2022	942,750,280,000	400,763,554,227	1,874,782,311	193,281,667,827	1,538,670,284,365
- Tăng vốn trong kỳ				-	-
- Lãi trong kỳ				216,062,067,366	216,062,067,366
- Tăng khác		89,000,000,000		(89,000,000,000)	-
- Giảm vốn trong kỳ (-)				-	-
- Lỗ trong kỳ (-)				-	-
- Giảm khác (-)				(103,922,728,142)	(103,922,728,142)

Số dư cuối năm 2022	942,750,280,000	489,763,554,227	1,874,782,311	216,421,007,051	1,650,809,623,589
Số dư đầu năm 2023	942,750,280,000	489,763,554,227	1,874,782,311	216,421,007,051	1,650,809,623,589
- Tăng vốn trong kỳ				-	-
- Lãi trong kỳ				102,241,998,924	102,241,998,924
- Tăng khác		109,000,000,000		(109,000,000,000)	-
- Giảm vốn trong kỳ (-)				-	-
- Lỗ trong kỳ (-)				-	-
- Giảm khác (-)				(107,238,752,042)	(107,238,752,042)
Số dư cuối kỳ này	942,750,280,000	598,763,554,227	1,874,782,311	102,424,253,933	1,645,812,870,471
b) Chi tiết vốn góp của chủ sở hữu				30/06/2023	01/01/2023
- Tổng Công ty CP Vận tải Dầu khí (PVTrans)				612,000,000,000	612,000,000,000
- Công ty CP Quản lý Quỹ NH TMCP Đại Chúng Việt Nam				-	-
- Công ty CP Quản lý Quỹ Thiên Việt (TV AM)				48,080,000,000	48,080,000,000
- Công ty TNHH Chứng khoán Ngân hàng TMCP Ngoại thương Việt				75,300,000,000	100,000,000,000
- Các cổ đông khác				207,370,280,000	182,670,280,000
				<u>942,750,280,000</u>	<u>942,750,280,000</u>
c) Các giao dịch về vốn với các chủ sở hữu và phân phối cổ tức, chia lợi nhuận					-
- Vốn đầu tư của chủ sở hữu					
+ Vốn góp đầu năm				942,750,280,000	942,750,280,000
+ Vốn góp cuối năm				942,750,280,000	942,750,280,000
- Cổ tức, lợi nhuận đã chia				-	-
d) Cổ tức				30/06/2023	01/01/2023
- Cổ tức đã công bố sau ngày kết thúc kỳ kế toán năm					
+ Cổ tức đã công bố trên cổ phiếu phổ thông:					
+ Cổ tức đã công bố trên cổ phiếu ưu đãi:					
- Cổ tức của cổ phiếu ưu đãi lũy kế chưa được ghi nhận:					
đ) Cổ phiếu				30/06/2023	01/01/2023
- Số lượng cổ phiếu đăng ký phát hành					
- Số lượng cổ phiếu đã bán ra công chúng					
- Số lượng cổ phiếu được mua lại					
- Số lượng cổ phiếu đang lưu hành					
<i>Mệnh giá cổ phiếu đang lưu hành : 10.000 vnd/cổ phiếu</i>					
e) Các quỹ của doanh nghiệp:				30/06/2023	01/01/2023
- Quỹ đầu tư phát triển				598,763,554,227	489,763,554,227
- Quỹ khác thuộc vốn chủ sở hữu				1,874,782,311	1,874,782,311
20 Nguồn kinh phí					
21 Các khoản mục ngoài Bảng Cân đối kế toán				30/06/2023	01/01/2023
a) Tài sản thuê ngoài					
b) Tài sản nhận giữ hộ					
c) Ngoại tệ các loại:					
- USD				1,919,486.61	436,676.01
- SGD				72.73	126.40
- EUR				100.00	105.15
d) Nợ khó đòi đã xử lý:					
VII. Thông tin bổ sung cho các khoản mục trình bày trong Báo cáo kết quả hoạt động kinh doanh					-
1 Tổng doanh thu bán hàng và cung cấp dịch vụ				Quý 2/2023	Quý 2/2022
- Doanh thu dịch vụ				360,232,092,093	332,677,094,234
Cộng				<u>360,232,092,093</u>	<u>332,677,094,234</u>
Trong đó:					
+ Dịch vụ vận tải dầu thô				86,910,839,712	74,858,066,643
+ Dịch vụ cho thuê FSO				63,997,570,000	63,997,570,000

Mẫu số B 09-DN

	Quý 2/2023	Quý 2/2022
+ Dịch vụ Quản lý tàu	1,060,200,000	1,088,700,000
+ Dịch vụ khác	208,263,482,381	192,732,757,591
2 Các khoản giảm trừ doanh thu	Quý 2/2023	Quý 2/2022
Cộng	-	-
3 Giá vốn hàng bán	Quý 2/2023	Quý 2/2022
- Giá vốn dịch vụ cung cấp	300,060,289,190	303,716,489,598
Cộng	300,060,289,190	303,716,489,598
Trong đó:	-	-
+ Dịch vụ vận tải dầu thô	51,516,323,518	70,052,610,638
+ Dịch vụ cho thuê FSO	39,881,169,614	39,881,169,614
+ Dịch vụ Quản lý tàu	1,033,000,552	998,684,896
+ Dịch vụ khác	207,629,795,506	192,784,024,450
4 Doanh thu hoạt động tài chính	Quý 2/2023	Quý 2/2022
- Lãi tiền gửi, tiền cho vay	18,361,861,983	6,114,038,124
- Lãi chênh lệch tỷ giá	1,827,809,674	(301,134,925)
- Doanh thu hoạt động tài chính khác	-	-
Cộng	20,189,671,657	5,812,903,199
5 Chi phí tài chính	Quý 2/2023	Quý 2/2022
- Lãi tiền vay	4,658,704,978	3,728,814,889
- Chi phí tài chính khác	2,092,620,215	4,973,933,410
Cộng	6,751,325,193	8,702,748,299
6 Thu nhập khác	Quý 2/2023	Quý 2/2022
- Các khoản khác	1,753,574	-
Cộng	1,753,574	-
7 Chi phí khác	Quý 2/2023	Quý 2/2022
- Chi phí khác	34,996,316	6,911,596
Cộng	34,996,316	6,911,596
8 Chi phí bán hàng và chi phí quản lý doanh nghiệp		
a) Chi phí sản xuất kinh doanh theo yếu tố	Quý 2/2023	Quý 2/2022
- Chi phí nguyên liệu, vật liệu	12,430,379,739	36,580,071,252
- Vật tư phụ tùng	(1,205,178,249)	903,094,675
- Chi phí nhân công	5,830,606,308	5,581,799,760
- Chi phí khấu hao tài sản cố định	52,452,137,849	50,072,107,869
- Chi phí sản xuất chung, dịch vụ mua ngoài	21,889,547,485	25,163,790,029
- Chi phí bằng tiền khác	208,662,796,058	185,415,626,013
Cộng	300,060,289,190	303,716,489,598
b) Các khoản ghi giảm chi phí bán hàng và chi phí quản lý doanh nghiệp	Quý 2/2023	Quý 2/2022
- Hoàn nhập dự phòng bảo hành sản phẩm, hàng hóa; tái cơ cấu, dự phòng khác		
- Các khoản ghi giảm khác		
9 Chi phí thuế thu nhập doanh nghiệp hiện hành	Quý 2/2023	Quý 2/2022
hiện hành		
- Điều chỉnh chi phí thuế thu nhập doanh nghiệp của các năm trước vào chi phí thuế thu nhập hiện hành năm nay		
- Tổng chi phí thuế thu nhập doanh nghiệp hiện hành	16,779,341,284	2,687,970,461

VIII. Thông tin bổ sung cho các khoản mục trình bày trong Báo cáo lưu chuyển tiền tệ

IX. Những thông tin khác

- 1 Những khoản nợ tiềm tàng, khoản cam kết và những thông tin tài chính khác:
- 2 Những sự kiện phát sinh sau ngày kết thúc kỳ kế toán năm:
- 3 Thông tin về các bên liên quan:

Nghiệp vụ các bên liên quan:

a) Các đơn vị thành viên PVTrans:

Quý 2/2023	Doanh thu DV & TM	Doanh thu tài chính/khác	Phải thu thương mại	Phải thu khác	Phải trả thương mại	Phải trả khác
- Tổng Cty Cổ phần Vận tải Dầu khí	265,934,987,921		281,506,332,164	466,749,927	8,248,732,874	62,054,982,075
- CN Tcty CP VT Dầu khí - Cty DV Quản lý Tàu (PSM)					1,206,615,410	
- Cty CP Hàng Hải Thăng Long					22,095,390,309	
- Cty CP vận tải dầu khí Quảng Ngãi					10,136,131,314	
- Cty CP VT DK Đông Dương					9,658,000	
- Chi nhánh Công ty Cổ phần Vận tải Dầu khí Đông Dương tại Tp HCM					70,180,000	
	265,934,987,921		281,506,332,164	466,749,927	41,766,707,907	62,054,982,075

b) Các đơn vị thành viên PVN:

- Doanh thu dịch vụ - thương mại	
- Chi phí lãi vay	269,719,814
- Phải thu thương mại	
- Phải thu khác	3,735,452,055
- Phải trả thương mại	1,795,432,761
- Phải trả khác	

4 Trình bày tài sản, doanh thu, kết quả kinh doanh theo bộ phận:

5 Thông tin so sánh

	Quý 2/2023	Quý 2/2022	Chênh lệch
+ Doanh thu thuần về bán hàng và cung cấp dịch vụ	360,232,092,093	332,677,094,234	27,554,997,859
+ Tổng lợi nhuận kế toán trước thuế	68,533,433,344	20,404,633,528	48,128,799,816

Nguyên nhân chênh lệch:


Doanh thu và lợi nhuận Quý 2/2023 tăng so với Quý 2/2022 là do đội tàu của Pacific tiếp tục khai thác trên thị trường quốc tế với giá cước tốt, bên cạnh đó Công ty có đầu tư thêm tàu Pacific Era góp phần làm tăng doanh thu, đồng thời tăng doanh thu hoạt động tài chính, tiết giảm chi phí sản xuất kinh doanh và chi phí quản lý Công ty.

6 Thông tin về hoạt động liên tục

7 Những thông tin khác


Lập ngày 17 tháng 7 năm 2023

NGƯỜI LẬP



Nguyễn Xuân Dũng

KẾ TOÁN TRƯỞNG



Phan Phong Phúc

GIÁM ĐỐC



Hoàng Đức Chính

