



# **BÁO CÁO TÀI CHÍNH**

**CÔNG TY CỔ PHẦN CHỨNG KHOÁN AN BÌNH**

**Quý II năm 2023**

**CÔNG TY CỔ PHẦN CHỨNG KHOÁN AN BÌNH**

Tầng 16 Tòa nhà Geleximco, số 36 Phố Hoàng Cầu, Phường Ô  
Chợ Dừa, Quận Đống Đa, TP. Hà Nội

---

**NỘI DUNG**

	Trang
Báo cáo tình hình tài chính	01-04
Báo cáo kết quả hoạt động	05-06
Báo cáo lưu chuyển tiền tệ	07-09
Báo cáo tình hình biến động vốn chủ sở hữu	10
Thuyết minh Báo cáo tài chính	11-34

**BÁO CÁO TÌNH HÌNH TÀI CHÍNH**

Tại ngày 30 tháng 06 năm 2023

Mã số	TÀI SẢN	Thuyết minh	30/06/2023	01/01/2023
			VND	VND
100	A. TÀI SẢN NGẮN HẠN		1,445,866,467,491	1,835,786,458,283
110	I. Tài sản tài chính		1,437,883,668,234	1,826,159,403,954
111	1. Tiền và các khoản tương đương tiền	4	100,792,421,903	174,966,701,717
111.1	1.1 Tiền		100,792,421,903	174,966,701,717
111.2	1.1 Các khoản tương đương tiền		-	-
112	1. Các tài sản tài chính ghi nhận thông qua lãi/lỗ (FVTPL)	5	667,355,483,939	1,144,647,389,088
113	2. Các khoản đầu tư nắm giữ đến ngày đáo hạn (HTM)	5	-	375,579,735
114	3. Các khoản cho vay	5	553,417,835,574	380,040,716,749
116	4. Dự phòng suy giảm giá trị các tài sản tài chính và tài sản thế chấp	6	(18,314,804,221)	(18,078,539,021)
117	5. Các khoản phải thu	7	8,531,960,667	5,141,097,184
118	6. Trả trước cho người bán		101,365,998,042	104,888,038,632
119	7. Phải thu các dịch vụ công ty chứng khoán cung cấp	7	19,348,679,150	34,265,091,310
122	8. Các khoản phải thu khác	7	8,903,943,400	3,431,178,780
129	9. Dự phòng suy giảm giá trị các khoản phải thu	8	(3,517,850,220)	(3,517,850,220)
130	II. Tài sản ngắn hạn khác		7,982,799,257	9,627,054,329
131	1. Tạm ứng		42,838,000	45,000,000
132	2. Vật tư văn phòng, công cụ, dụng cụ		51,012,000	214,571,000
133	3. Chi phí trả trước ngắn hạn		4,288,187,343	4,742,738,455
135	3. Thuế giá trị gia tăng được khấu trừ		-	-
136	4. Thuế và các khoản khác phải thu Nhà nước		19,549,264	58,883,180
137	5. Tài sản ngắn hạn khác	9	3,581,212,650	4,565,861,694
200	B. TÀI SẢN DÀI HẠN		659,174,983,977	145,619,333,209
210	I. Tài sản tài chính dài hạn	10	556,274,669,390	43,619,742,659
212	1. Các khoản đầu tư		556,274,669,390	43,619,742,659
212.1	1.1 Các khoản đầu tư nắm giữ đến ngày đáo hạn		503,748,560,391	-
212.4	1.12 Đầu tư dài hạn khác		52,526,108,999	43,619,742,659
220	II. Tài sản cố định		81,703,095,998	80,832,009,848
221	1. Tài sản cố định hữu hình	11	10,186,278,106	8,294,158,362
222	- Nguyên giá		27,663,206,764	24,418,425,764
223a	- Giá trị hao mòn lũy kế		(17,476,928,658)	(16,124,267,402)
227	2. Tài sản cố định vô hình	12	71,516,817,892	72,537,851,486
228	- Nguyên giá		104,512,553,598	104,365,553,598
229a	- Giá trị hao mòn lũy kế		(32,995,735,706)	(31,827,702,112)
240	IV. Chi phí xây dựng cơ bản dở dang		-	-
250	V. Tài sản dài hạn khác		21,197,218,589	21,167,580,702
251	1. Cầm cố, thế chấp, ký quỹ, ký cược dài hạn		1,039,518,200	1,039,518,200
253	2. Tài sản thuế thu nhập hoãn lại		157,700,389	128,062,502
254	3. Tiền nộp Quỹ Hỗ trợ thanh toán	13	20,000,000,000	20,000,000,000
260	VI. Dự phòng suy giảm giá trị tài sản dài hạn		-	-
270	TỔNG CỘNG TÀI SẢN		<u>2,105,041,451,468</u>	<u>1,981,405,791,492</u>

**BÁO CÁO TÌNH HÌNH TÀI CHÍNH**

Tại ngày 30 tháng 06 năm 2023

(tiếp theo)

Mã số	NGUỒN VỐN	Thuyết minh	30/06/2023	01/01/2023
			VND	VND
300	C. NỢ PHẢI TRẢ		803,385,643,821	718,937,556,508
310	I. Nợ phải trả ngắn hạn		803,385,643,821	718,937,556,508
311	1. Vay và nợ thuê tài chính ngắn hạn	14	750,769,090,370	598,130,000,000
312	1.1 Vay ngắn hạn		750,769,090,370	598,130,000,000
316	2. Trái phiếu phát hành ngắn hạn	15	29,375,000,000	66,465,000,000
318	3. Phải trả hoạt động giao dịch chứng khoán	16	4,060,262,889	3,389,538,740
320	4. Phải trả người bán ngắn hạn		419,388,177	1,024,064,947
321	5. Người mua trả tiền trước ngắn hạn		155,269,461	155,269,461
322	6. Thuế và các khoản phải nộp Nhà nước	17	9,780,662,777	6,291,188,731
323	7. Phải trả người lao động		9,853,078	3,091,559,078
324	8. Các khoản trích nộp phúc lợi nhân viên		273,555,865	263,899,300
325	9. Chi phí phải trả ngắn hạn	18	5,332,066,118	6,182,624,392
327	10. Doanh thu chưa thực hiện ngắn hạn		197,424,247	170,643,937
328	11. Nhận ký quỹ, ký cược ngắn hạn	19	90,000,000	110,000,000
329	12. Các khoản phải trả, phải nộp ngắn hạn khác	20	839,055,687	31,640,092,735
331	13. Quỹ khen thưởng, phúc lợi		2,084,015,152	2,023,675,187
340	II. Nợ phải trả dài hạn		-	-
400	D. VỐN CHỦ SỞ HỮU		1,301,655,807,647	1,262,468,234,984
410	I. Vốn chủ sở hữu	21	1,301,655,807,647	1,262,468,234,984
411	1. Vốn đầu tư của chủ sở hữu	21a	1,011,500,000,000	1,011,500,000,000
411	1.1 Vốn góp của chủ sở hữu		1,011,500,000,000	1,011,500,000,000
411.1a	1.2 Cổ phiếu phổ thông có quyền biểu quyết		1,011,500,000,000	1,011,500,000,000
412	2. Chênh lệch đánh giá tài sản theo giá trị hợp lý		20,120,425,997	11,214,059,657
414	3. Quỹ dự trữ bổ sung vốn điều lệ		13,199,809,009	13,199,809,009
415	4. Quỹ dự phòng tài chính và rủi ro nghiệp vụ		13,199,809,009	13,199,809,009
417	5. Lợi nhuận chưa phân phối	21b	243,635,763,632	213,354,557,309
417.1	5.1 Lợi nhuận sau thuế đã thực hiện		243,871,738,750	213,866,807,316
417.2	5.2 Lợi nhuận chưa thực hiện		(235,975,118)	(512,250,007)
420	II. Nguồn kinh phí và quỹ khác		-	-
440	TỔNG CỘNG NỢ VÀ VỐN CHỦ SỞ HỮU		<u>2,105,041,451,468</u>	<u>1,981,405,791,492</u>

## CÁC CHỈ TIÊU NGOÀI BÁO CÁO TÌNH HÌNH TÀI CHÍNH

Mã số	CHỈ TIÊU	Thuyết minh	30/06/2023	01/01/2023
	<b>TÀI SẢN CỦA CÔNG TY CHỨNG KHOÁN VÀ TÀI SẢN QUẢN LÝ THEO CAM KẾT</b>			
006	1. Cổ phiếu đang lưu hành		101,150,000	101,150,000
0080	2. Tài sản tài chính niêm yết/đăng ký giao dịch tại VSD của công ty chứng khoán	22	111,916,250,000	306,023,290,000
009	3. Tài sản tài chính đã lưu ký tại VSD và chưa giao dịch của công ty chứng khoán	23	5,365,280,000	-
	<i>a. Tài sản tài chính đã lưu ký tại VSD và chưa giao dịch, tự do chuyển nhượng</i>		5,365,280,000	-
010	4. Tài sản tài chính chờ về của công ty chứng khoán		-	-
011	4. Tài sản tài chính sửa lỗi giao dịch của công ty chứng khoán		-	-
012	5. Tài sản tài chính chưa lưu ký tại VSD của công ty chứng khoán	24	820,714,800,000	726,582,940,000
	<b>TÀI SẢN VÀ CÁC KHOẢN PHẢI TRẢ VỀ TÀI SẢN QUẢN LÝ CAM KẾT VỚI KHÁCH HÀNG</b>			
021	1. Tài sản tài chính niêm yết/đăng ký giao dịch tại VSD của Nhà đầu tư	25	8,903,710,840,000	8,852,262,010,000
021.1	<i>a. Tài sản tài chính giao dịch tự do chuyển nhượng</i>		7,807,440,510,000	7,833,691,190,000
021.2	<i>b. Tài sản tài chính hạn chế chuyển nhượng</i>		525,308,880,000	558,767,030,000
021.3	<i>c. Tài sản tài chính giao dịch cầm cố</i>		457,383,600,000	380,836,650,000
021.4	<i>d. Tài sản tài chính phong tỏa, tạm giữ</i>		23,686,960,000	23,686,960,000
021.5	<i>e. Tài sản tài chính chờ thanh toán</i>		89,890,890,000	55,280,180,000
022	2. Tài sản tài chính đã lưu ký tại VSD và chưa giao dịch của Nhà đầu tư	26	220,455,190,000	18,695,780,000
022.1	<i>a. Tài sản tài chính đã lưu ký tại VSD và chưa giao dịch, tự do chuyển nhượng</i>		174,633,630,000	18,428,280,000
022.2	<i>b. Tài sản tài chính đã lưu ký tại VSD và chưa giao dịch, hạn chế chuyển nhượng</i>		45,821,560,000	267,500,000
026	3. Tiền gửi của khách hàng	27	375,133,513,368	319,672,059,721
027	3.1. Tiền gửi của Nhà đầu tư về giao dịch chứng khoán theo phương thức CTCK quản lý		375,088,476,128	319,665,393,571

**CÔNG TY CỔ PHẦN CHỨNG KHOÁN AN BÌNH**Tầng 16 Tòa nhà Geleximco, số 36 Phố Hoàng Cầu,  
Phường Ô Chợ Dừa, Quận Đống Đa, TP. Hà Nội**Báo cáo tài chính**

Cho kỳ kế toán kết thúc ngày 30/06/2023

030	3.2	Tiền gửi của Tổ chức phát hành chứng khoán		45,037,240	6,666,150
031	4.	Phải trả Nhà đầu tư về tiền gửi giao dịch chứng khoán theo phương thức CTCK quản lý	28	375,088,476,128	319,665,393,571
031.1	4.1	Phải trả Nhà đầu tư trong nước về tiền gửi giao dịch chứng khoán theo phương thức CTCK quản lý		374,966,636,067	319,539,168,511
031.2	4.2	Phải trả Nhà đầu tư nước ngoài về tiền gửi giao dịch chứng khoán theo phương thức CTCK quản lý		121,840,061	126,225,060
035	5.	Phải trả cổ tức, gốc và lãi trái phiếu	29	45,037,240	6,666,150



Trần Thị Thu Phương  
Người lập



Lê Thị Thu Hiền  
Kế toán trưởng



Nhâm Hà Hải  
Tổng Giám đốc

Hà Nội, ngày 19 tháng 07 năm 2023

## BÁO CÁO KẾT QUẢ HOẠT ĐỘNG

Quý II năm 2023

CHỈ TIÊU	Thuyết ết minh	Quý II năm 2023	Quý II năm 2022	Lũy kế từ đầu năm đến cuối quý II/2023	Lũy kế từ đầu năm đến cuối quý II/2022
		VND	VND	VND	VND
<b>I. DOANH THU HOẠT ĐỘNG</b>					
1.1	Lãi từ các tài sản tài chính ghi nhận thông qua lãi/lỗ (FVTPL)	28,794,956,807	19,914,114,126	65,852,458,319	43,254,179,670
	<i>a. Lãi bán các tài sản tài chính FVTPL</i>	<i>31.a) 17,726,369,331</i>	<i>13,134,549,436</i>	<i>27,061,286,670</i>	<i>35,134,152,188</i>
	<i>b. Chênh lệch tăng về đánh giá lại các TSTC FVTPL</i>	<i>2,938,794,317</i>	<i>1,052,014,970</i>	<i>4,149,490,308</i>	<i>1,566,017,480</i>
	<i>c. Cổ tức, tiền lãi phát sinh từ tài sản tài chính FVTPL</i>	<i>31.b) 8,129,793,159</i>	<i>5,727,549,720</i>	<i>34,641,681,341</i>	<i>6,554,010,002</i>
1.2	Lãi từ các khoản đầu tư nắm giữ đến ngày đáo hạn (HTM)	31.b) 4,621,118,086	6,804,433,056	7,635,054,217	13,934,297,187
1.3	Lãi từ các khoản cho vay và phải thu	31.b) 16,179,882,467	19,134,674,210	28,914,668,336	42,690,903,259
1.6	Doanh thu nghiệp vụ môi giới chứng khoán	13,794,253,048	17,660,985,740	21,819,758,538	44,258,318,434
1.7	Doanh thu nghiệp vụ bảo lãnh, đại lý phát hành chứng khoán	347,529,356	36,261,030,676	797,562,376	44,911,097,568
1.9	Doanh thu nghiệp vụ lưu ký chứng khoán	1,028,491,063	1,508,191,755	2,038,782,975	2,953,272,935
1.10	Doanh thu hoạt động tư vấn tài chính	0	350,000,000	0	450,000,000
1.11	Thu nhập hoạt động khác	31.c) 113,620,908	10,433,908	215,734,542	529,200,907
	<b>Cộng doanh thu hoạt động</b>	<b>64,879,851,735</b>	<b>101,643,863,471</b>	<b>127,274,019,303</b>	<b>192,981,269,960</b>
<b>II. CHI PHÍ HOẠT ĐỘNG</b>					
2.1	Lỗ các tài sản tài chính ghi nhận thông qua lãi/lỗ (FVTPL)	8,212,713,267	22,576,275,772	11,691,195,521	27,091,507,711
	<i>a. Lỗ bán các tài sản tài chính FVTPL</i>	<i>31.a) 6,913,176,717</i>	<i>2,512,395,221</i>	<i>7,787,541,872</i>	<i>3,516,421,409</i>
	<i>b. Chênh lệch giảm đánh giá lại các tài sản tài chính FVTPL</i>	<i>1,299,536,550</i>	<i>19,558,582,468</i>	<i>3,902,853,306</i>	<i>23,069,788,219</i>
	<i>c. Chi phí giao dịch mua các tài sản tài chính FVTPL</i>	<i>0</i>	<i>505,298,083</i>	<i>800,343</i>	<i>505,298,083</i>
2.2	Lỗ các khoản đầu tư nắm giữ đến ngày đáo hạn (HTM)	2,504,491,704	0	2,504,491,704	0
2.4	Chi phí dự phòng tài sản tài chính, xử lý tổn thất các khoản phải thu khó đòi và lỗ suy giảm tài sản tài chính và chi phí đi vay của các khoản cho vay	807,055,824	(3,366,887,962)	2,105,396,958	5,628,145,674
2.5	Lỗ từ các tài sản tài chính phái sinh phòng ngừa rủi ro	0		20,151,400	0
2.6	Chi phí hoạt động tự doanh	123,455,235	85,242,927	251,744,969	375,405,009
2.7	Chi phí nghiệp vụ môi giới chứng khoán	6,704,829,176	7,474,991,120	9,927,358,548	19,499,705,987
2.8	Chi phí nghiệp vụ bảo lãnh, đại lý phát hành chứng khoán	1,898,266,860	4,807,718,450	3,660,036,634	20,385,089,786
2.10	Chi phí nghiệp vụ lưu ký chứng khoán	630,546,338	548,443,510	1,248,310,395	1,071,285,286
2.12	Chi phí các dịch vụ khác	32 426,947,083	311,261,349	611,698,133	1,494,445,583
	<b>Cộng chi phí hoạt động</b>	<b>21,308,305,487</b>	<b>32,437,045,166</b>	<b>32,020,384,262</b>	<b>75,545,585,036</b>

**BÁO CÁO KẾT QUẢ HOẠT ĐỘNG**

Quý II năm 2023

CHỈ TIÊU	Thuyết minh	Quý II năm 2023	Quý II năm 2022	Lũy kế từ đầu năm đến cuối quý II/2023	Lũy kế từ đầu năm đến cuối quý II/2022
		VND	VND	VND	VND
<b>III. DOANH THU HOẠT ĐỘNG TÀI CHÍNH</b>					
3.2 Doanh thu, dự thu cổ tức, lãi tiền gửi ngân hàng không cố định		446,908,877	636,471,472	944,063,256	636,471,472
3.4 Doanh thu khác về đầu tư		2,393,424,658	0	6,864,657,534	0
Cộng doanh thu hoạt động tài chính		<b>2,840,333,535</b>	<b>636,471,472</b>	<b>7,808,720,790</b>	<b>636,471,472</b>
<b>IV. CHI PHÍ TÀI CHÍNH</b>		<b>0</b>	<b>0</b>	<b>0</b>	<b>0</b>
4.2 Chi phí lãi vay		14,458,239,881	23,472,518,888	27,753,769,395	29,185,810,850
4.5 Chi phí tài chính khác		0	0	3,796,753	0
Cộng chi phí tài chính		<b>14,458,239,881</b>	<b>23,472,518,888</b>	<b>27,757,566,148</b>	<b>29,185,810,850</b>
<b>VI. CHI PHÍ QUẢN LÝ CÔNG TY CHỨNG KHOÁN</b>	33	<b>18,476,915,523</b>	<b>15,008,222,224</b>	<b>37,129,294,176</b>	<b>29,107,154,256</b>
<b>VII. KẾT QUẢ HOẠT ĐỘNG</b>		<b>13,476,724,379</b>	<b>31,362,548,665</b>	<b>38,175,495,507</b>	<b>59,779,191,290</b>
<b>VIII. THU NHẬP KHÁC VÀ CHI PHÍ KHÁC</b>					
8.1 Thu nhập khác	34	1,124,506	502,421,656	4,119,737	507,888,711
8.2 Chi phí khác	36	194,941,323	0	194,941,323	60,067,472
Cộng kết quả hoạt động khác		<b>(193,816,817)</b>	<b>502,421,656</b>	<b>(190,821,586)</b>	<b>447,821,239</b>
<b>IX. TỔNG LỢI NHUẬN KẾ TOÁN TRƯỚC THUẾ</b>		<b>13,282,907,562</b>	<b>31,864,970,321</b>	<b>37,984,673,921</b>	<b>60,227,012,529</b>
9.1 Lợi nhuận đã thực hiện		11,643,649,795	50,371,537,819	37,738,036,919	81,730,783,268
9.2 Lợi nhuận chưa thực hiện		1,639,257,767	(18,506,567,498)	246,637,002	(21,503,770,739)
<b>X. CHI PHÍ THUẾ TNDN</b>	37	<b>2,338,032,657</b>	<b>2,571,307,703</b>	<b>7,703,467,598</b>	<b>8,942,380,098</b>
10.1 Chi phí thuế thu nhập doanh nghiệp hiện hành		2,367,670,544	10,237,407,019	7,733,105,485	16,608,479,414
10.2 Chi phí thuế thu nhập doanh nghiệp hoãn lại		<b>(29,637,887)</b>	<b>(7,666,099,316)</b>	<b>(29,637,887)</b>	<b>(7,666,099,316)</b>
<b>XI. LỢI NHUẬN KẾ TOÁN SAU THUẾ TNDN</b>		<b>10,944,874,905</b>	<b>29,293,662,618</b>	<b>30,281,206,323</b>	<b>51,284,632,431</b>
<b>XII. THU NHẬP (LỖ) TOÀN DIỆN KHÁC SAU THUẾ TNDN</b>					
12.1 Lãi/(Lỗ) từ đánh giá lại các tài sản tài chính sẵn sàng để bán		20,120,425,997	27,113,178,651	20,120,425,997	27,113,178,651
<b>TỔNG THU NHẬP TOÀN DIỆN</b>		<b>20,120,425,997</b>	<b>27,113,178,651</b>	<b>20,120,425,997</b>	<b>27,113,178,651</b>
<b>XIII. THU NHẬP THUẦN TRÊN CỔ PHIẾU PHỔ THÔNG</b>					
13.1 Lãi cơ bản trên cổ phiếu (Đồng/1 cổ phiếu)	38		108	235	512

Trần Thị Thu Phương  
Người lập

Lê Thị Thu Hiền  
Kế toán trưởng



Tham Hà Hải  
Tổng Giám đốc  
Hà Nội, ngày 19 tháng 07 năm 2023



## BÁO CÁO LƯU CHUYỂN TIỀN TỆ

Quý II năm 2023  
(Theo phương pháp gián tiếp)

Mã số	CHỈ TIÊU	Thuyết minh	Lũy kế từ đầu năm đến	Lũy kế từ đầu năm đến
			cuối quý II/2023	cuối quý II/2022
			VND	VND
	<b>I. Lưu chuyển tiền từ hoạt động kinh doanh</b>			
01	1. Lợi nhuận trước thuế thu nhập doanh nghiệp		37,984,673,921	60,227,012,529
02	2. Điều chỉnh cho các khoản		(1,904,709,746)	35,671,721,555
03	- Khấu hao tài sản cố định		2,520,694,850	1,357,765,031
04	- Các khoản dự phòng		236,265,200	3,163,241,844
05	- Lãi (lỗ) chênh lệch tỷ giá hối đoái chưa thực hiện		0	0
06	- Chi phí lãi vay		30,350,451,663	31,650,714,680
07	- Lãi, lỗ từ hoạt động đầu tư		(26,480,160,792)	(500,000,000)
08	- Dự thu tiền lãi		(8,531,960,667)	0
10	3. Tăng các chi phí phi tiền tệ		3,902,853,306	23,069,788,219
11	- Lỗ đánh giá giá trị các tài sản tài chính ghi nhận thông qua lãi/lỗ FVTPL		3,902,853,306	23,069,788,219
18	4. Giảm các doanh thu phi tiền tệ		(4,149,490,308)	(1,566,017,480)
19	- Lãi đánh giá lại giá trị các tài sản tài chính ghi nhận thông qua lãi/lỗ FVTPL		(4,149,490,308)	(1,566,017,480)
30	5. Lợi nhuận từ hoạt động kinh doanh trước thay đổi vốn lưu động		(250,331,612,299)	(135,641,227,864)
31	- Tăng (giảm) tài sản tài chính ghi nhận thông qua lãi/lỗ FVTPL		477,143,715,711	(644,937,938,566)
32	- Tăng (giảm) các khoản đầu tư nắm giữ đến ngày đáo hạn (HTM)		(503,372,980,656)	299,979,746,410
33	- Tăng (giảm) các khoản cho vay		(173,377,118,825)	361,590,787,158
34	- Tăng (giảm) tài sản tài chính sẵn sàng để bán AFS		0	(6,623,800,000)
35	- (-) Tăng, (+) giảm phải thu bán các tài sản tài chính		0	0
36	- (-) Tăng, (+) giảm phải thu và dự thu cổ tức, tiền lãi các tài sản tài chính		(3,390,863,483)	(1,199,523,049)
37	- (-) Tăng, (+) giảm các khoản phải thu các dịch vụ công ty chứng khoán cung cấp		14,916,412,160	(17,053,253,193)
39	- (-) Tăng, (+) giảm các khoản phải thu khác		(5,472,764,620)	(19,402,474)
40	- Tăng (giảm) các tài sản khác		8,697,681,667	63,329,883,719
41	- Tăng (giảm) chi phí phải trả (không bao gồm chi phí lãi vay)		245,239,658	(8,430,636,556)
42	- Tăng (giảm) chi phí trả trước		454,551,112	(691,309,389)
43	- (-) Thuế thu nhập doanh nghiệp đã nộp		(3,844,964,182)	(13,713,551,515)
44	- (-) Lãi vay đã trả		(31,926,567,956)	(29,315,202,837)
45	- Tăng, (giảm) phải trả cho người bán		2,917,363,820	72,901,638,501
46	- Tăng, (giảm) các khoản trích nộp phúc lợi nhân viên		9,656,565	24,609,300
47	- Tăng, (giảm) thuế và các khoản phải nộp Nhà nước (không bao gồm thuế TNDN)		(438,001,173)	(4,071,306,767)
48	- Tăng, (giảm) phải trả người lao động		(3,081,706,000)	(27,002,187,843)
50	- Tăng, (giảm) phải trả, phải nộp khác		(29,139,088,145)	(180,422,780,763)
51	- Tiền thu khác từ hoạt động kinh doanh		0	80,000,000
52	- Tiền chi khác cho hoạt động kinh doanh		(672,177,952)	(67,000,000)
60	Lưu chuyển tiền thuần từ hoạt động kinh doanh		(214,498,285,126)	(18,238,723,041)

## BÁO CÁO LƯU CHUYỂN TIỀN TỆ

Quý II năm 2023  
(Theo phương pháp gián tiếp)

Mã số	CHỈ TIÊU	Thuyết minh	Lũy kế từ đầu năm đến	Lũy kế từ đầu năm đến
			cuối quý II/2023	cuối quý II/2022
			VND	VND
	<b>II. Lưu chuyển tiền từ hoạt động đầu tư</b>			
61	1. Tiền chi để mua sắm, xây dựng tài sản cố định, bất động sản đầu tư và các tài sản khác		(1,705,245,850)	(2,740,920,100)
62	2. Tiền thu từ thanh lý, nhượng bán TSCĐ, BĐSĐT và các tài sản khác		0	500,000,000
63	3. Tiền chi đầu tư vốn vào công ty con, công ty liên		0	
65	3. Tiền thu về cổ tức và lợi nhuận được chia từ các khoản đầu tư tài chính dài hạn		26,480,160,792	0
	<i>Doanh thu lãi tiền gửi, cổ tức và lợi nhuận được chia</i>		26,480,160,792	
70	<b>Lưu chuyển tiền thuần từ hoạt động đầu tư</b>		<b>24,774,914,942</b>	<b>(2,240,920,100)</b>
	<b>III. Lưu chuyển tiền từ hoạt động tài chính</b>			
71	1. Tiền thu từ phát hành cổ phiếu, nhận vốn góp của chủ sở hữu		0	11,060,120,000
73	3. Tiền vay gốc		2,475,108,834,699	1,263,842,533,000
73.2	3.2 Tiền vay khác		2,475,108,834,699	1,263,842,533,000
74	4. Tiền chi trả nợ gốc vay		(2,359,559,744,329)	(1,159,200,000,000)
74.3	4.3 Tiền chi trả gốc nợ vay khác		(2,359,559,744,329)	(1,159,200,000,000)
76	6. Cổ tức, lợi nhuận đã trả cho chủ sở hữu			
80	<b>Lưu chuyển tiền thuần từ hoạt động tài chính</b>		<b>115,549,090,370</b>	<b>115,702,653,000</b>
90	<b>IV. Tăng (giảm) tiền thuần trong kỳ</b>		<b>(74,174,279,814)</b>	<b>95,223,009,859</b>
101	<b>V. Tiền và các khoản tương đương tiền đầu kỳ</b>		<b>174,966,701,717</b>	<b>20,829,576,505</b>
101.1	- Tiền		174,966,701,717	20,829,576,505
101.2	- Các khoản tương đương tiền		0	0
103	<b>VI. Tiền và các khoản tương đương tiền cuối kỳ</b>		<b>100,792,421,903</b>	<b>116,052,586,364</b>
103.1	- Tiền		100,792,421,903	116,052,586,364
103.2	- Các khoản tương đương tiền		0	0

Trần Thị Thu Phương  
Người lập

Lê Thị Thu Hiền  
Kế toán trưởng

Nhâm Hà Hải  
Tổng Giám đốc


Hà Nội, ngày 19 tháng 07 năm 2023




PHÂN LƯU CHUYỂN TIỀN TỆ HOẠT ĐỘNG MÔI GIỚI, ỦY THÁC CỦA  
KHÁCH HÀNG

Quý II năm 2023

Mã số	CHỈ TIÊU	Thuyết minh	Lũy kế từ đầu năm	Lũy kế từ đầu năm
			đến cuối quý II/2023	đến cuối quý II/2022
			VND	VND
<b>I. Lưu chuyển tiền hoạt động môi giới, ủy thác của khách hàng</b>				
01	1 Tiền thu bán chứng khoán môi giới cho khách hàng		8,532,431,615,059	16,082,247,418,413
02	2 Tiền chi mua chứng khoán môi giới cho khách hàng		(8,375,746,686,004)	(15,317,542,549,980)
07	3 Nhận tiền gửi để thanh toán giao dịch chứng khoán của khách hàng		1,931,171,362,072	3,183,478,454,688
08	4 Chi trả thanh toán giao dịch chứng khoán của khách hàng		(2,031,095,531,769)	(4,256,624,102,819)
11	5 Chi trả phí lưu ký chứng khoán của khách hàng		(1,337,687,801)	(1,003,450,721)
13	Chi lỗi giao dịch chứng khoán		-	-
14	6 Tiền thu của Tổ chức phát hành chứng khoán		228,345,523,702	239,168,103,689
15	7 Tiền chi trả Tổ chức phát hành chứng khoán		(228,307,141,612)	(239,052,896,159)
20	Tăng/giảm tiền thuần trong kỳ		55,461,453,647	(309,329,022,889)
30	<b>II. Tiền và các khoản tương đương tiền đầu kỳ của khách hàng</b>		<b>319,672,059,721</b>	<b>769,588,379,551</b>
31	Tiền gửi ngân hàng đầu kỳ:		319,672,059,721	769,588,379,551
32	- Tiền gửi của Nhà đầu tư về giao dịch chứng khoán theo phương thức công ty chứng khoán quản lý		319,665,393,571	769,555,125,451
	Trong đó có kỳ hạn:		-	-
33	- Tiền gửi tổng hợp giao dịch chứng khoán cho khách hàng		-	-
34	- Tiền gửi bù trừ và thanh toán giao dịch chứng khoán		-	-
35	- Tiền gửi của Tổ chức phát hành		6,666,150	33,254,100
	Trong đó có kỳ hạn:		-	-
36	Các khoản tương đương tiền		-	-
40	<b>III. Tiền và các khoản tương đương tiền cuối kỳ</b>		<b>375,133,513,368</b>	<b>460,259,356,662</b>
41	Tiền gửi ngân hàng cuối kỳ:		375,133,513,368	460,259,356,662
42	- Tiền gửi của Nhà đầu tư về giao dịch chứng khoán theo phương thức công ty chứng khoán quản lý		375,088,476,128	460,110,891,032
45	- Tiền gửi của Tổ chức phát hành		45,037,240	148,465,630

  
Trần Thị Thu Phương  
Người lập

  
Lê Thị Thu Hiền  
Kế toán trưởng



  
Phạm Hà Hải  
Tổng Giám đốc

Hà Nội, ngày 19 tháng 07 năm 2023

**BÁO CÁO TÌNH HÌNH BIẾN ĐỘNG VỐN CHỦ SỞ HỮU**  
*Quý II năm 2023*

CHỈ TIÊU	Số dư đầu kỳ		Số tăng/giảm		Số dư cuối kỳ	
	01/01/2023		Từ 01/01/2022 đến 30/06/2022		30/06/2022	
	Tăng	Giảm	Tăng	Giảm	Tăng	Giảm
<b>I. Biến động vốn chủ sở hữu</b>						
1. <b>Vốn đầu tư của chủ sở hữu</b>						
1.1 <i>Cổ phiếu phổ thông có quyền biểu quyết</i>	1,000,439,880,000	1,011,500,000,000	11,060,120,000	-	1,011,500,000,000	1,011,500,000,000
2. Quỹ dự trữ bổ sung vốn điều lệ	7,945,521,147	13,199,809,009	5,254,287,862	-	13,199,809,009	13,199,809,009
3. Quỹ dự phòng tài chính và rủi ro	7,945,521,147	13,199,809,009	5,254,287,862	-	13,199,809,009	13,199,809,009
4. Chênh lệch đánh giá lại tài sản theo giá trị hợp lý	47,079,982,998	11,214,059,657	19,966,804,347	9,925,769,920	27,113,178,651	20,120,425,997
5. Lợi nhuận chưa phân phối	137,893,291,936	213,354,557,309	51,284,632,431	12,084,862,083	177,093,062,284	243,635,763,632
5.1 <i>Lợi nhuận sau thuế đã thực hiện</i>	125,042,065,855	213,866,807,316	65,122,303,854	12,084,862,083	178,079,507,626	243,871,738,750
5.2 <i>Lợi nhuận chưa thực hiện</i>	12,851,226,081	(512,250,007)	(13,837,671,423)	-	(986,445,342)	(235,975,118)
<b>TỔNG CỘNG</b>	<b>1,201,304,197,228</b>	<b>1,262,468,234,984</b>	<b>72,853,328,155</b>	<b>40,206,976,243</b>	<b>1,342,105,858,953</b>	<b>1,301,655,807,647</b>

  
**Trần Thị Thu Phương**  
Người lập

  
**Lê Thị Thu Hiền**  
Kế toán trưởng



Hà Nội, ngày 19 tháng 07 năm 2023

## **THUYẾT MINH BÁO CÁO TÀI CHÍNH**

*Quý II năm 2023*

### **1 . THÔNG TIN CHUNG**

#### **1.1 . Đặc điểm hoạt động của Công ty Chứng khoán**

Công ty Cổ phần Chứng khoán An Bình được thành lập theo Giấy chứng nhận đăng ký kinh doanh số 0103013960 do Sở kế hoạch và Đầu tư thành phố Hà Nội cấp lần đầu ngày 26/9/2006 và hoạt động theo Giấy phép hoạt động kinh doanh chứng khoán số 16/UBCK-GPHĐKD do Ủy ban Chứng khoán Nhà nước cấp ngày 29 tháng 09 năm 2006, Giấy phép điều chỉnh số 178/UBCK-GP do Ủy ban Chứng khoán Nhà nước cấp ngày 10 tháng 12 năm 2008, Giấy phép điều chỉnh số 365/UBCK-GP do Ủy ban Chứng khoán Nhà nước cấp ngày 02 tháng 11 năm 2010, Giấy phép điều chỉnh số 19/GPĐC-UBCK ngày 26 tháng 02 năm 2018, Giấy phép điều chỉnh số 79/GPĐC-UBCK ngày 16 tháng 09 năm 2021.

Trụ sở của Công ty tại: Tầng 16 Tòa nhà Geleximco, số 36 Phố Hoàng Cầu, Phường Ô Chợ Dừa, Quận Đống Đa, TP. Hà Nội.

Điều lệ hoạt động của Công ty ban hành tháng 10 năm 2006 và sửa đổi, bổ sung mới nhất vào tháng 09 năm 2021.

Vốn điều lệ của Công ty theo đăng ký là 1,011,500,000,000 đồng, vốn điều lệ thực góp đến ngày 30 tháng 06 năm 2023 là 1,011,500,000,000 đồng; tương đương 101,150,000 cổ phần, mệnh giá một cổ phần là 10,000 đồng.

Các đơn vị trực thuộc của Công ty như sau:

- 1, Chi nhánh Công ty tại Thành Phố Hồ Chí Minh;
- 2, Chi nhánh Công ty tại Thành phố Huế;
- 3, Chi nhánh Công ty tại Thành phố Hải Phòng;
- 4, Chi nhánh Công ty tại Thành phố Đà Nẵng;
- 5, Chi nhánh Công ty tại Thành phố Thái Bình;
- 6, Chi nhánh Công ty tại Thành phố Bắc Ninh;
- 7, Chi nhánh Công ty tại Thành phố Vũng Tàu.

#### **1.2 . Ngành nghề kinh doanh**

Hoạt động kinh doanh của Công ty gồm: Môi giới chứng khoán; Tự doanh chứng khoán; Tư vấn tài chính; Tư vấn đầu tư chứng khoán; Bảo lãnh phát hành chứng khoán; Lưu ký chứng khoán.

### **2 . CHẾ ĐỘ VÀ CHÍNH SÁCH KẾ TOÁN ÁP DỤNG TẠI CÔNG TY**

#### **2.1 . Kỳ kế toán, đơn vị tiền tệ sử dụng trong kế toán**

Năm tài chính của Công ty bắt đầu từ ngày 01/01 và kết thúc vào ngày 31/12 hàng năm.

Năm tài chính đầu tiên bắt đầu từ ngày 29/9/2006 Công ty được cấp giấy chứng nhận thành lập Công ty và kết thúc tại ngày 31/12/2006

Đơn vị tiền tệ sử dụng trong ghi chép kế toán là đồng Việt Nam (VND).

## 2.2 . Chuẩn mực và Chế độ kế toán áp dụng

### *Chế độ kế toán áp dụng*

Công ty áp dụng Chế độ kế toán đối với công ty chứng khoán ban hành theo Thông tư số 210/2014/TT-BTC ngày 30 tháng 12 năm 2014 của Bộ trưởng Bộ Tài chính về việc hướng dẫn kế toán áp dụng đối với công ty chứng khoán (thay thế cho Thông tư số 95/2008/TT-BTC ngày 24 tháng 10 năm 2008, Quyết định số 99/2000/QĐ-BTC ngày 13 tháng 06 năm 2000, Thông tư số 162/2010/TT-BTC ngày 20 tháng 10 năm 2010); Thông tư số 334/2016/TT-BTC ngày 27 tháng 12 năm 2016 của Bộ trưởng Bộ tài chính, sửa đổi, bổ sung và thay thế phụ lục 02 và 04 của Thông tư 210/2014/TT-BTC.

Thông tư số 210/2014/TT-BTC ngày 30/12/2014 có hiệu lực thi hành từ ngày 01 tháng 01 năm 2016 và Thông tư số 334/2016/TT-BTC ngày 27/12/2016 có hiệu lực thi hành từ năm tài chính 2016, riêng các quy định về giá trị hợp lý có hiệu lực từ ngày 01 tháng 01 năm 2017.

### *Tuyên bố về việc tuân thủ Chuẩn mực kế toán và Chế độ kế toán*

Công ty đã áp dụng các Chuẩn mực kế toán Việt Nam và các văn bản hướng dẫn Chuẩn mực do Nhà nước đã ban hành. Các báo cáo tài chính được lập và trình bày theo đúng mọi quy định của từng chuẩn mực, thông tư hướng dẫn thực hiện chuẩn mực và Chế độ kế toán hiện hành đang áp dụng.

### *Hình thức kế toán áp dụng*

Công ty áp dụng hình thức kế toán Sổ nhật ký chung trên máy vi tính.

## 2.3 . Tiền và các khoản tương đương tiền

Tiền và các khoản tương đương tiền bao gồm tiền mặt tại quỹ, tiền gửi hoạt động của công ty chứng khoán, các khoản đầu tư ngắn hạn có thời gian đáo hạn hoặc thu hồi không quá 03 tháng, có tính thanh khoản cao, có khả năng chuyển đổi dễ dàng thành các lượng tiền xác định và không có nhiều rủi ro trong chuyển đổi thành tiền.

Tiền gửi về bán chứng khoán bảo lãnh phát hành là khoản tiền gửi thu được do bán chứng khoán bảo lãnh phát hành tại ngân hàng thương mại chỉ định do Công ty thực hiện chức năng - Tổ chức bảo lãnh phát hành chứng khoán (bảo lãnh chính hoặc phụ) (kể cả tiền thu được từ các Đại lý bán chứng khoán) và tiền gửi thanh toán gốc, tiền lãi và cổ tức của Tổ chức phát hành.

Tiền gửi về bù trừ thanh toán giao dịch chứng khoán là số tiền sẵn sàng tham gia bù trừ và thanh toán của Công ty và khách hàng tại ngày T+x theo yêu cầu của Trung tâm Lưu ký chứng khoán Việt Nam (VSD), được mở tại Ngân hàng chỉ định để thanh toán mua, bán chứng khoán theo kết quả đã bù trừ thuần (net).

Tiền gửi của Nhà đầu tư về mua bán chứng khoán được trình bày tại các chỉ tiêu ngoài báo cáo tình hình tài chính (ngoại bảng).

## 2.4 . Tài sản tài chính

### a) *Ghi nhận ban đầu*

#### *Tài sản tài chính*

Tài sản tài chính của Công ty bao gồm tiền và các khoản tương đương tiền, các tài sản tài chính ghi nhận thông qua lãi/lỗ (FVTPL), các khoản đầu tư nắm giữ đến ngày đáo hạn (HTM), các khoản cho vay, các tài sản tài chính sẵn sàng để bán (AFS) và các khoản phải thu. Tại thời điểm ghi nhận ban đầu, tài sản tài chính được xác định theo giá mua/chi phí phát hành cộng các chi phí phát sinh khác liên quan trực tiếp đến việc mua, phát hành tài sản tài chính đó, ngoại trừ các tài sản tài chính ghi nhận thông qua lãi/lỗ (FVTPL) chỉ được xác định theo giá mua/chi phí phát hành.

#### *Nợ phải trả tài chính*

Nợ phải trả tài chính của Công ty bao gồm các khoản vay, các khoản phải trả người bán và phải trả khác, chi phí phải trả. Tại thời điểm ghi nhận lần đầu, các khoản nợ phải trả tài chính được xác định theo giá phát hành cộng các chi phí phát sinh liên quan trực tiếp đến việc phát hành nợ phải trả tài chính đó.

b) *Nguyên tắc phân loại*

**Tài sản tài chính ghi nhận thông qua lãi/lỗ (FVTPL):** tài sản tài chính được phân loại theo FVTPL khi tài sản tài chính đó được nắm giữ cho mục đích mua vào, bán ra trên thị trường tài chính thông qua hoạt động nghiên cứu và phân tích với kỳ vọng sinh lời. Các loại tài sản tài chính được phân loại nhóm khác khi bán cần phân loại lại vào FVTPL.

Các tài sản tài chính FVTPL là công cụ nợ khi đáo hạn phải được chuyển sang ghi nhận là các khoản phải thu và lập dự phòng như một khoản phải thu khó đòi (nếu có).

**Tài sản tài chính nắm giữ đến ngày đáo hạn (HTM):** là các tài sản tài chính phi phái sinh với các khoản thanh toán cố định hoặc có thể xác định được, có kỳ hạn là cố định mà Công ty có dự định tích cực và có khả năng giữ đến ngày đáo hạn, ngoại trừ:

- Các tài sản tài chính phi phái sinh mà tại thời điểm ghi nhận ban đầu đã được Công ty xếp loại vào nhóm ghi nhận theo giá trị thông qua lãi/lỗ (FVTPL);
- Các tài sản tài chính phi phái sinh đã được Công ty xếp loại vào nhóm sẵn sàng để bán (AFS); và
- Các tài sản tài chính phi phái sinh thỏa mãn định nghĩa về các khoản cho vay và các khoản phải thu.

Sau ghi nhận ban đầu, các tài sản tài chính nắm giữ đến ngày đáo hạn (HTM) được xác định theo chi phí phân bổ sử dụng phương pháp lãi suất thực.

**Các khoản cho vay:** là các tài sản tài chính phi phái sinh với các khoản thanh toán cố định hoặc có thể xác định và không được niêm yết trên thị trường hoàn hảo.

Các dạng cam kết cho vay được thực hiện:

- Hợp đồng giao dịch ký quỹ;
- Hợp đồng ứng trước tiền bán chứng khoán.

Sau ghi nhận ban đầu, các khoản cho vay được xác định theo giá trị phân bổ sử dụng phương pháp lãi suất thực, ngoại trừ: các khoản cho vay các tài sản tài chính ghi nhận theo giá trị hợp lý thông qua lãi/lỗ; các công nợ tài chính phát sinh từ việc chuyển giao một tài sản tài chính không đủ điều kiện dừng ghi nhận hoặc khi phù hợp theo quy định về tiếp tục liên quan; các hợp đồng bảo lãnh tài chính.

Dự phòng suy giảm giá trị các khoản cho vay được trích lập khi công ty phát sinh rủi ro cho vay trong các nghiệp vụ cho vay theo quy định của Luật chứng khoán do khách hàng không thực hiện hoặc không có khả năng thực hiện một phần hoặc toàn bộ nghĩa vụ của mình theo cam kết vay. Dự phòng suy giảm giá trị các khoản cho vay bao gồm dự phòng cụ thể và dự phòng chung.

**Tài sản tài chính sẵn sàng để bán (AFS):** là các tài sản tài chính phi phái sinh được xác định là sẵn sàng để bán hoặc không được phân loại là:

- Các khoản cho vay và các khoản phải thu;
- Các khoản đầu tư nắm giữ đến ngày đáo hạn;
- Các tài sản tài chính ghi nhận thông qua lãi/lỗ.

Tài sản tài chính được Công ty đầu tư nhưng không có mục tiêu đầu tư ngắn hạn và kể cả mục tiêu dài hạn cũng chưa xác định được. Do vậy đây là loại tài sản tài chính hạn chế được phân loại trong hoạt động của Công ty.

c) *Nguyên tắc đánh giá lại các tài sản tài chính*

Việc đánh giá lại các tài sản tài chính FVTPL và AFS theo giá thị trường hoặc giá trị hợp lý được thực hiện theo phương pháp xác định giá trị phù hợp với quy định pháp luật.

Giá trị hợp lý/giá trị thị trường của tài sản tài chính được xác định theo quy định tại Thông tư số 48/2019/TT-BTC như sau:

- Đối với chứng khoán đã niêm yết (bao gồm cả cổ phiếu, chứng chỉ quỹ, chứng khoán phái sinh, chứng quyền có đảm bảo đã niêm yết): giá chứng khoán thực tế trên thị trường được tính theo giá đóng cửa tại ngày gần nhất có giao dịch tính đến thời điểm lập báo cáo tài chính.

- Đối với cổ phiếu đã đăng ký giao dịch trên thị trường giao dịch của các công ty đại chúng chưa niêm yết và các doanh nghiệp nhà nước thực hiện cổ phần hóa dưới hình thức chào bán chứng khoán ra công chúng (Upcom) thì giá chứng khoán thực tế trên thị trường được xác định là giá tham chiếu bình quân trong 30 ngày giao dịch liền kề gần nhất trước thời điểm lập báo cáo tài chính năm do Sở Giao dịch chứng khoán công bố.

Đối với trái phiếu Chính phủ: giá trái phiếu thực tế trên thị trường là bình quân các mức giá được nhà tạo lập thị trường cam kết chào giá chắc chắn trong phiên chào giá theo quy định tại Nghị định số 95/2018/NĐ-CP ngày 30/6/2018 về phát hành, đăng ký, lưu ký, niêm yết và giao dịch công cụ nợ của Chính phủ trên thị trường chứng khoán; các văn bản hướng dẫn của Bộ Tài chính và các văn bản sửa đổi bổ sung hoặc thay thế nếu có. Trường hợp không có mức giá chào cam kết chắc chắn nêu trên, giá trái phiếu thực tế trên thị trường là giá giao dịch gần nhất tại Sở Giao dịch chứng khoán trong vòng 10 ngày tính đến thời điểm lập báo cáo tài chính. Trường hợp không có giao dịch trong vòng 10 ngày tính đến thời điểm lập báo cáo tài chính năm thì doanh nghiệp không thực hiện trích lập dự phòng đối với khoản đầu tư này.

Đối với trái phiếu chính quyền địa phương, trái phiếu chính phủ bảo lãnh và trái phiếu doanh nghiệp: giá trái phiếu trên thị trường đối với trái phiếu chính quyền địa phương, trái phiếu chính phủ bảo lãnh và trái phiếu doanh nghiệp đã niêm yết, đăng ký giao dịch là giá giao dịch gần nhất tại Sở Giao dịch chứng khoán trong vòng 10 ngày tính đến thời điểm lập báo cáo tài chính. Trường hợp không có giao dịch trong vòng 10 ngày tính đến thời điểm lập báo cáo tài chính năm thì doanh nghiệp không thực hiện trích lập dự phòng đối với khoản đầu tư này.

Trường hợp chứng khoán đã niêm yết trên thị trường mà không có giao dịch trong vòng 30 ngày; chứng khoán bị hủy niêm yết hoặc bị đình chỉ giao dịch hoặc bị ngừng giao dịch; cổ phiếu của công ty cổ phần đã đăng ký giao dịch trên thị trường Upcom mà không có giao dịch trong vòng 30 ngày trước thời điểm lập báo cáo tài chính sẽ được đánh giá khả năng và mức độ giảm giá dựa trên việc xem xét tình hình tài chính và giá trị sổ sách của tổ chức phát hành tại ngày 30 tháng 06 năm 2022.

Các chứng khoán không có giá tham khảo từ các nguồn trên sẽ được đánh giá khả năng và mức độ giảm giá dựa trên việc xem xét tình hình tài chính và giá trị sổ sách của tổ chức phát hành tại ngày đánh giá giá trị chứng khoán

## 2.5 . Các khoản đầu tư tài chính dài hạn

Các khoản đầu tư vào các công ty con, công ty liên doanh liên kết được ghi nhận ban đầu trên sổ kế toán theo giá gốc. Sau ghi nhận ban đầu, giá trị của các khoản đầu tư này được xác định theo giá gốc trừ đi dự phòng giảm giá khoản đầu tư.

Dự phòng giảm giá các khoản đầu tư được lập vào thời điểm cuối kỳ đối với các khoản đầu tư vào công ty con, công ty liên doanh liên kết: căn cứ vào Báo cáo tài chính/Báo cáo tài chính hợp nhất (nếu đơn vị nhận đầu tư là Công ty mẹ) của công ty con, công ty liên doanh, liên kết tại thời điểm trích lập dự phòng. Dự phòng giảm giá đầu tư được lập khi đơn vị nhận đầu tư phát sinh lỗ, ngoại trừ trường hợp khoản lỗ đó đã nằm trong kế hoạch khi quyết định đầu tư. Dự phòng giảm giá đầu tư được trích lập theo quy định tại Thông tư số 114/2021/TT-BTC của Bộ Tài chính ban hành ngày 17/12/2021.

## 2.6 . Các khoản nhận ký quỹ, ký cược ngắn hạn, dài hạn

Các khoản nhận ký quỹ, ký cược ngắn hạn, dài hạn phản ánh khoản tiền nhận ký quỹ, ký cược bằng tiền của Công ty với các đối tượng trong hoạt động của Công ty phù hợp với các quy định của pháp luật có liên quan hiện hành. Các khoản tiền nhận ký quỹ, ký cược không thuộc tài sản của Công ty, Công ty phải có trách nhiệm quản lý tách biệt với tài sản bằng tiền của Công ty.

## 2.7 . Các khoản phải thu ngắn hạn, dài hạn

**Phải thu bán các tài sản tài chính:** phản ánh toàn bộ giá trị phải thu khi bán các tài sản tài chính thuộc danh mục tài sản tài chính của Công ty (không qua các Sở Giao dịch Chứng khoán), kể cả giá trị đáo hạn của các tài sản tài chính hoặc thanh lý các tài sản tài chính này.

**Phải thu và dự thu cổ tức, tiền lãi các tài sản tài chính:** phản ánh toàn bộ các khoản phải thu và dự thu về cổ tức, tiền lãi của các tài sản tài chính thuộc danh mục tài sản tài chính của Công ty.

**Phải thu các dịch vụ Công ty cung cấp:** phản ánh các khoản phải thu của Công ty với Sở Giao dịch chứng khoán, Trung tâm Lưu ký chứng khoán Việt Nam (VSD), với Nhà đầu tư là khách hàng của Công ty, với Tổ chức phát hành chứng khoán hoặc bảo lãnh phát hành chứng khoán, các khoản phải thu từ các hoạt động kinh doanh giao dịch chứng khoán.

**Dự phòng suy giảm giá trị các khoản phải thu:** được trích lập cho các khoản nợ đã quá hạn thanh toán hoặc các khoản nợ chưa đến hạn thanh toán nhưng khách nợ đã lâm vào tình trạng phá sản hoặc đang làm thủ tục giải thể; mất tích, bỏ trốn, đang bị các cơ quan pháp luật truy tố, xét xử hoặc đang thi hành án hoặc đã chết. Chi phí dự phòng phát sinh được trình bày trên chi tiêu "Chi phí quản lý công ty chứng khoán" trên Báo cáo thu nhập toàn diện.



Mức trích lập dự phòng các khoản nợ phải thu khó đòi được xác định như sau:

<u>Thời gian quá hạn</u>	<u>Mức trích dự phòng</u>
Từ trên sáu (06) tháng đến dưới một (01) năm	30%
Từ một (01) năm đến dưới hai (02) năm	50%
Từ hai (02) năm đến dưới ba (03) năm	70%
Từ ba (03) năm trở lên	100%

## 2.8 . Tài sản cố định và khấu hao tài sản cố định

Tài sản cố định hữu hình, tài sản cố định vô hình được ghi nhận ban đầu theo giá gốc. Trong quá trình sử dụng, tài sản cố định hữu hình, tài sản cố định vô hình được ghi nhận theo nguyên giá, hao mòn lũy kế và giá trị còn lại. Khấu hao được trích theo phương pháp đường thẳng.

Khấu hao tài sản cố định được trích theo phương pháp đường thẳng với thời gian khấu hao được ước tính như sau:

- Nhà cửa, vật kiến trúc	05 - 50 năm
- Máy móc, thiết bị	03 - 08 năm
- Phương tiện vận tải	10 năm
- Thiết bị văn phòng	04 - 06 năm
- Phần mềm quản lý	03 - 08 năm
- Tài sản cố định vô hình là quyền sử dụng đất không xác định thời hạn, do đó Công ty không trích khấu hao.	

## 2.9 . Chi phí trả trước

Các chi phí trả trước chỉ liên quan đến chi phí sản xuất kinh doanh của một năm tài chính hoặc một chu kỳ kinh doanh được ghi nhận là chi phí trả trước ngắn hạn và được tính vào chi phí hoạt động kinh doanh trong năm tài chính.

Các chi phí đã phát sinh trong năm tài chính nhưng liên quan đến kết quả hoạt động kinh doanh của nhiều niên độ kế toán được hạch toán vào chi phí trả trước dài hạn để phân bổ dần vào kết quả hoạt động kinh doanh trong các niên độ kế toán sau.

Việc tính và phân bổ chi phí trả trước dài hạn vào chi phí sản xuất kinh doanh từng kỳ hạch toán được căn cứ vào tính chất, mức độ từng loại chi phí để chọn phương pháp và tiêu thức phân bổ hợp lý. Chi phí trả trước được phân bổ dần vào chi phí hoạt động kinh doanh theo phương pháp đường thẳng.

## 2.10 . Các khoản nợ phải trả ngắn hạn, dài hạn

Các khoản nợ phải trả được theo dõi theo kỳ hạn phải trả, đối tượng phải trả, loại nguyên tệ phải trả và các yếu tố khác theo nhu cầu quản lý của Công ty.

**Các khoản vay:** phản ánh tình hình phát hành trái phiếu và thanh toán trái phiếu; phản ánh các khoản tiền vay tạm thời và tình hình trả nợ tiền vay của Công ty với Ngân hàng, Trung tâm lưu ký chứng khoán Việt Nam, Quỹ Hỗ trợ thanh toán hoặc các đối tượng cho vay khác theo quy định về hoạt động vay áp dụng đối với công ty chứng khoán.

**Các khoản phải trả hoạt động giao dịch chứng khoán:** phản ánh tình hình thanh toán về các khoản phí hoạt động kinh doanh, dịch vụ chứng khoán cho Sở Giao dịch Chứng khoán, Trung tâm Lưu ký chứng khoán Việt Nam (VSD), phải trả đại lý phát hành chứng khoán của Công ty.

**Các khoản phải trả tổ chức phát hành chứng khoán:** phản ánh tình hình nhận và thanh toán khoản phải trả Tổ chức phát hành chứng khoán về tiền bán chứng khoán bảo lãnh phát hành do Công ty thực hiện ở công ty bảo lãnh phát hành chứng khoán chính hoặc phụ, kể cả trường hợp công ty bảo lãnh phát hành chứng khoán bán chứng khoán phát hành qua các đại lý.

## 2.11 . Chi phí phải trả

Các khoản chi phí thực tế chưa phát sinh nhưng được trích trước vào chi phí hoạt động kinh doanh trong năm để đảm bảo khi chi phí phát sinh thực tế không gây đột biến cho chi phí hoạt động kinh doanh trên cơ sở đảm bảo nguyên tắc phù hợp giữa doanh thu và chi phí. Khi các chi phí đó phát sinh, nếu có chênh lệch với số đã trích, kế toán tiến hành ghi bổ sung hoặc ghi giảm chi phí tương ứng với phần chênh lệch.

## 2.12 . Vốn chủ sở hữu

Vốn đầu tư của chủ sở hữu được ghi nhận theo số vốn thực góp của chủ sở hữu.

Lợi nhuận đã thực hiện là số chênh lệch giữa tổng doanh thu, thu nhập với tổng các khoản chi phí tính vào Báo cáo thu nhập toàn diện của Công ty lũy kế phát sinh trong kỳ. Số lợi nhuận được sử dụng để phân phối cho các chủ sở hữu phải trừ đi số lỗ đã thực hiện lũy kế tính từ đầu kỳ này và số lỗ chưa thực hiện lũy kế tính đến thời điểm phân phối lãi cho chủ sở hữu. Việc phân phối lợi nhuận của Công ty cho chủ sở hữu phải đảm bảo rõ ràng, minh bạch và theo đúng quy định của pháp luật doanh nghiệp, chứng khoán và các pháp luật hiện hành khác có liên quan đối với công ty chứng khoán, điều lệ công ty chứng khoán, Nghị quyết Đại hội đồng cổ đông. Lợi nhuận đã thực hiện được phân phối thu nhập cho thành viên góp vốn hoặc cổ đông sau khi đã trừ đi các nghĩa vụ thuế phải nộp tính trên khoản thu nhập được hưởng.

## 2.13 . Doanh thu, thu nhập

### *Doanh thu cung cấp dịch vụ*

Doanh thu cung cấp dịch vụ được ghi nhận khi kết quả của giao dịch đó được xác định một cách đáng tin cậy. Trường hợp việc cung cấp dịch vụ liên quan đến nhiều năm thì doanh thu được ghi nhận trong năm theo kết quả phân công việc đã hoàn thành vào ngày lập Báo cáo tình hình tài chính của kỳ đó. Kết quả của giao dịch cung cấp dịch vụ được xác định khi thỏa mãn các điều kiện sau:

- Doanh thu được xác định tương đối chắc chắn;
- Có khả năng thu được lợi ích kinh tế từ giao dịch cung cấp dịch vụ đó;
- Xác định được phần công việc đã hoàn thành vào ngày lập Báo cáo tình hình tài chính;
- Xác định được chi phí phát sinh cho giao dịch và chi phí để hoàn thành giao dịch cung cấp dịch vụ đó.

Phần công việc cung cấp dịch vụ đã hoàn thành được xác định theo phương pháp đánh giá công việc hoàn thành.

### *Thu nhập từ kinh doanh chứng khoán*

Thu nhập bán các tài sản tài chính tự doanh FVTPL được xác định là số chênh lệch giữa giá bán và giá vốn theo số lượng các tài sản tài chính FVTPL đã bán ra. Thu nhập bán các tài sản tài chính là thu nhập đã thực hiện.

Thu nhập do đánh giá tăng các tài sản tài chính thuộc danh mục tài sản tài chính FVTPL theo giá trị hợp lý. Thu nhập đánh giá lại các tài sản tài chính thuộc danh mục tài sản tài chính FVTPL là thu nhập chưa thực hiện.

Thu nhập phát sinh từ các tài sản tài chính tự doanh FVTPL, HTM, các khoản cho vay bao gồm: lãi cho vay phát sinh từ các khoản cho vay phù hợp với quy định của Luật chứng khoán; cổ tức, lợi nhuận được chia phát sinh từ cổ phiếu, lãi trái phiếu; lãi phát sinh từ các khoản tiền gửi cố định.

Cổ tức, lợi nhuận được chia phát sinh từ các tài sản tài chính thuộc danh mục đầu tư của Công ty: FVTPL, HTM, AFS được ghi nhận khi công ty được quyền nhận cổ tức từ quyền sở hữu cổ phiếu đã được xác lập.

## 2.14 . Chi phí hoạt động và chi phí quản lý công ty

Chi phí được ghi nhận tại thời điểm phát sinh hoặc có thể xác định được một cách chắc chắn phát sinh, không phân biệt đã được thanh toán hay chưa.

## 2.15 . Các khoản thuế

### a) Tài sản thuế thu nhập hoãn lại và Thuế thu nhập hoãn lại phải trả

Tài sản thuế thu nhập hoãn lại được xác định dựa trên tổng chênh lệch tạm thời được khấu trừ và giá trị được khấu trừ chuyển sang kỳ sau của các khoản lỗ tính thuế và ưu đãi thuế chưa sử dụng. Thuế thu nhập hoãn lại phải trả được xác định dựa trên các khoản chênh lệch tạm thời chịu thuế tại ngày kết thúc kỳ kế toán.

Tài sản thuế TNDN hoãn lại và Thuế thu nhập hoãn lại phải trả được xác định theo thuế suất thuế TNDN hiện hành (hoặc thuế suất dự tính thay đổi trong tương lai nếu việc hoãn nhập tài sản thuế thu nhập hoãn lại hoặc thuế thu nhập hoãn lại phải trả nằm trong thời gian thuế suất mới có hiệu lực), dựa trên các mức thuế suất và luật thuế có hiệu lực vào ngày kết thúc kỳ kế toán.

Tài sản thuế thu nhập hoãn lại và thuế thu nhập hoãn lại phải trả được bù trừ khi lập Báo cáo tình hình tài chính.

### b) Chi phí thuế TNDN hiện hành và Chi phí thuế TNDN hoãn lại

Chi phí thuế TNDN hiện hành được xác định trên cơ sở thu nhập chịu thuế trong kỳ và thuế suất thuế TNDN trong kỳ kế toán hiện hành.

Chi phí thuế TNDN hoãn lại được xác định trên cơ sở số chênh lệch tạm thời được khấu trừ, số chênh lệch tạm thời chịu thuế và thuế suất thuế TNDN.

Không bù trừ chi phí thuế TNDN hiện hành với chi phí thuế TNDN hoãn lại.

## 2.16 . Các bên liên quan

Các bên được coi là liên quan nếu bên đó có khả năng kiểm soát hoặc có ảnh hưởng đáng kể đối với bên kia trong việc ra quyết định về các chính sách tài chính và hoạt động. Các bên liên quan của Công ty bao gồm:

- Các doanh nghiệp trực tiếp hay gián tiếp qua một hoặc nhiều trung gian có quyền kiểm soát Công ty hoặc chịu sự kiểm soát của Công ty, hoặc cùng chung sự kiểm soát với Công ty, bao gồm cả công ty mẹ, công ty con và công ty liên kết;
- Các cá nhân trực tiếp hoặc gián tiếp nắm quyền biểu quyết của Công ty mà có ảnh hưởng đáng kể đối với Công ty, những nhân sự quản lý chủ chốt của Công ty, những thành viên mật thiết trong gia đình của các cá nhân này;
- Các doanh nghiệp do các cá nhân nêu trên nắm trực tiếp hoặc gián tiếp phần quan trọng quyền biểu quyết hoặc có ảnh hưởng đáng kể tới Công ty.

Trong việc xem xét từng mối quan hệ của các bên liên quan để phục vụ cho việc lập và trình bày Báo cáo tài chính, Công ty chú ý tới bản chất của mối quan hệ hơn là hình thức pháp lý của các quan hệ đó.

## 3 . GIÁ TRỊ KHỐI LƯỢNG GIAO DỊCH CHỨNG KHOÁN THỰC HIỆN TRONG KỲ

	Khối lượng giao dịch chứng khoán thực hiện trong Quý II năm 2023	Giá trị khối lượng giao dịch chứng khoán thực hiện trong Quý II năm 2023
		VND
<b>Của Công ty Chứng khoán</b>	<b>18,741,045</b>	<b>6,126,833,998,159</b>
- Cổ phiếu	-	-
- Trái phiếu	16,094,029	4,023,853,575,722
- Giấy tờ có giá	2,647,016	2,102,980,422,437
<b>Của nhà đầu tư</b>	<b>596,151,041</b>	<b>11,968,341,064,558</b>
- Cổ phiếu	555,469,932	7,630,531,497,860
- Trái phiếu	30,900,000	3,331,855,800,000
- Chứng chỉ quỹ	10,240	223,707,410
- Chứng khoán khác	9,770,869	1,005,730,059,288
	<b>614,892,086</b>	<b>18,095,175,062,717</b>

4 . TIỀN VÀ CÁC KHOẢN TƯƠNG ĐƯƠNG TIỀN

	30/06/2023	01/01/2023
	VND	VND
Tiền gửi ngân hàng cho hoạt động Công ty	100,792,421,903	174,966,701,717
Các khoản tương đương tiền	-	-
	<b>100,792,421,903</b>	<b>174,966,701,717</b>

5 . CÁC LOẠI TÀI SẢN TÀI CHÍNH

a) Tài sản tài chính ghi nhận thông qua lãi/lỗ (FVTPL)

	30/06/2023		01/01/2023	
	Giá gốc	Giá trị hợp lý	Giá gốc	Giá trị hợp lý
	VND	VND	VND	VND
Cổ phiếu niêm yết	21,116,481,786	18,545,747,952	21,117,881,979	17,386,533,842
Cổ phiếu chưa niêm yết	77,068,877,849	77,063,747,096	77,067,477,656	77,061,291,531
Trái phiếu	379,958,626,251	381,745,988,891	867,102,339,128	869,666,764,391
Chứng chỉ quỹ	-	-	30,000,002,834	30,532,799,324
Hợp đồng tiền gửi	190,000,000,000	190,000,000,000	150,000,000,000	150,000,000,000
	<b>668,143,985,886</b>	<b>667,355,483,939</b>	<b>1,145,287,701,597</b>	<b>1,144,647,389,088</b>

b) Các khoản đầu tư nắm giữ đến ngày đáo hạn (HTM)

	30/06/2023	01/01/2023
	VND	VND
Tiền gửi có kỳ hạn từ 03 tháng trở lên	100,394,734,301	375,579,735
Trái phiếu Công ty cổ phần GLEXHOMES	20,000,000,000	-
Trái phiếu Công ty CP Đầu tư và Du lịch Vạn Hương	383,353,826,090	-
	<b>503,748,560,391</b>	<b>375,579,735</b>

c) Các khoản cho vay

	30/06/2023		01/01/2023	
	Giá gốc	Giá trị hợp lý	Giá gốc	Giá trị hợp lý
	VND	VND	VND	VND
Hoạt động margin	459,101,093,744	440,786,289,523	356,575,486,210	338,496,947,189
Hoạt động ứng trước tiền bán	94,316,741,830	94,316,741,830	23,465,230,539	23,465,230,539
	<b>553,417,835,574</b>	<b>535,103,031,353</b>	<b>380,040,716,749</b>	<b>361,962,177,728</b>

Giá trị hợp lý của các khoản cho vay được xác định bằng giá trị ghi sổ của các khoản vay trừ đi dự phòng suy giảm giá trị các khoản cho vay

**5 - CÁC LOẠI TÀI SẢN TÀI CHÍNH**  
 Bảng tình hình biến động giá trị thị trường

	Số cuối kỳ (30/06/2023)				Số đầu năm (01/01/2023)					
	Giá mua/Giá gốc	Chênh lệch tăng		Chênh lệch giảm	Giá trị đánh giá lại	Giá mua/Giá gốc	Chênh lệch tăng		Chênh lệch giảm	Giá trị đánh giá lại
		VND	VND				VND	VND		
<b>Cổ phiếu niêm yết</b>	21,116,481,786	9,940,611	(2,580,674,445)	18,545,747,952	21,117,881,979	9,980,541	(3,741,328,678)	17,386,533,842		
- SHN	21,100,892,637	-	(2,578,412,637)	18,522,480,000	21,100,892,637	-	(3,736,067,637)	17,364,825,000		
- Khác	15,589,149	9,940,611	(2,261,808)	23,267,952	16,989,342	9,980,541	(5,261,041)	21,708,842		
<b>Cổ phiếu chưa niêm yết</b>	77,068,877,849	1,598,419	(6,729,172)	77,063,747,096	77,067,477,656	959,418	(7,145,543)	77,061,291,531		
- Công ty Cổ phần Giấy An Hòa	41,842,300,000	-	-	41,842,300,000	41,842,300,000	-	-	41,842,300,000		
- Công ty Cổ phần Bất Động Sản Exim	3,230,000,000	-	-	3,230,000,000	3,230,000,000	-	-	3,230,000,000		
- Ngân hàng TMCP Đại Chúng Việt Nam	957,605,000	-	-	957,605,000	957,605,000	-	-	957,605,000		
- CPABLAND	30,000,000,000	-	-	30,000,000,000	30,000,000,000	-	-	30,000,000,000		
- Khác	1,038,972,849	1,598,419	(6,729,172)	1,033,842,096	1,037,572,656	959,418	(7,145,543)	1,031,386,531		
<b>Trái phiếu niêm yết</b>	10,840,228,836	-	(380,993,237)	10,459,235,599	231,111,474,338	2,639,577,929	(75,152,666)	233,675,899,601		
- Trái phiếu Công ty cổ phần GLEXHOMES	10,840,228,836	-	(380,993,237)	10,459,235,599	228,628,007,923	2,639,577,929	-	231,267,585,852		
<b>Trái phiếu chưa niêm yết</b>	369,118,397,415	2,168,355,877	-	371,286,753,292	635,990,864,790	-	-	635,990,864,790		
- Trái phiếu Ngân hàng Đầu tư và Phát triển Việt Nam	120,817,200,000	-	-	120,817,200,000	-	-	-	-		
- Trái phiếu của Công ty CP Đầu tư và Du lịch Vạn Hương	248,301,197,415	2,168,355,877	-	250,469,553,292	635,990,864,790	-	-	635,990,864,790		
<b>Chứng chỉ quỹ</b>	-	-	-	-	30,000,002,834	532,796,490	-	30,532,799,324		
<b>Hợp đồng tiền gửi</b>	190,000,000,000	-	-	190,000,000,000	150,000,000,000	-	-	150,000,000,000		
<b>Tổng cộng</b>	668,143,985,886	2,179,894,907	(2,968,396,854)	667,355,483,939	1,145,287,701,597	3,183,314,378	(3,823,626,887)	1,144,647,389,088		

**6 . DỰ PHÒNG SUY GIẢM GIÁ TRỊ TÀI SẢN TÀI CHÍNH VÀ TÀI SẢN NHẬN THỂ CHẤP**

	30/06/2023	01/01/2023
	VND	VND
Dự phòng suy giảm giá trị các khoản cho vay	18,314,804,221	18,078,539,021
	<b>18,314,804,221</b>	<b>18,078,539,021</b>

**7 . CÁC KHOẢN PHẢI THU NGẮN HẠN**

**Các khoản phải thu ngắn hạn**

	30/06/2023	01/01/2023
	VND	VND
Các khoản phải thu bán các khoản đầu tư	-	-
Các khoản phải thu và dự thu cổ tức, tiền lãi các khoản đầu tư	8,531,960,667	5,141,097,184
Phải thu các dịch vụ Công ty chứng khoán cung cấp	19,348,679,150	34,265,091,310
Phải thu khác	8,903,943,400	3,431,178,780
	<b>36,784,583,217</b>	<b>42,837,367,274</b>

**CÔNG TY CỔ PHẦN CHỨNG KHOÁN AN BÌNH**

Tầng 16 Tòa nhà Geleximco, số 36 Phố Hoàng Cầu, Phường Ô Chợ Dừa,  
Quận Đống Đa, TP. Hà Nội

**Báo cáo tài chính**  
Cho kỳ kế toán kết thúc ngày 30/06/2023

**8 . DỰ PHÒNG PHẢI THU KHÓ ĐÒI**

Giá trị phải thu khó đòi	30/06/2023		Số cuối kỳ VND	01/01/2023 VND
	Số đầu kỳ	Số trích lập VND		
<b>3,517,850,220</b>	<b>(3,517,850,220)</b>	-	<b>(3,517,850,220)</b>	<b>(3,517,850,220)</b>
- Nguyễn Hoài Anh	(1,390,282,667)	-	(1,390,282,667)	(1,390,282,667)
- Mai Mỹ Trang	(1,186,912,000)	-	(1,186,912,000)	(1,186,912,000)
- Khách hàng khác	(940,655,553)	-	(940,655,553)	(940,655,553)
<b>3,517,850,220</b>	<b>(3,517,850,220)</b>	-	<b>(3,517,850,220)</b>	<b>(3,517,850,220)</b>

9 . TÀI SẢN NGẮN HẠN KHÁC

	30/06/2023	01/01/2023
	VND	VND
Phải thu khách hàng khác	116,926,000	116,926,000
Phải thu các khoản trích nộp khác	4,286,650	4,491,250
Phải thu khác	3,460,000,000	4,444,444,444
	<b><u>3,581,212,650</u></b>	<b><u>4,565,861,694</u></b>

10 CÁC KHOẢN ĐẦU TƯ DÀI HẠN

	30/06/2023		01/01/2023	
	Giá gốc	Giá trị hợp lý	Giá gốc	Giá trị hợp lý
	VND	VND	VND	VND
Cổ phiếu niêm yết	32,405,683,002	52,526,108,999	32,405,683,002	43,619,742,659
- Ngân hàng TMCP An Bình	32,405,683,002	52,526,108,999	32,405,683,002	43,619,742,659
	<b><u>32,405,683,002</u></b>	<b><u>52,526,108,999</u></b>	<b><u>32,405,683,002</u></b>	<b><u>43,619,742,659</u></b>

Tại ngày 30/06/2023, Công ty Cổ phần Chứng khoán An Bình đang nắm giữ 5.901.810 cổ phiếu của Ngân hàng TMCP An Bình, mệnh giá 10.000 đồng/cổ phần. Cổ phiếu này được Công ty phân loại là Tài sản tài chính AFS với mục đích đầu tư dài hạn. Giá trị chênh lệch khoản đầu tư AFS dài hạn được ghi nhận vào chênh lệch đánh giá lại theo giá trị hợp lý tại ngày 30/06/2023.



**CÔNG TY CỔ PHẦN CHỨNG KHOÁN AN BÌNH**

Báo cáo tài chính

Tầng 16 Tòa nhà Geleximco, số 36 Phố Hoàng Cầu, Phường Ô Chợ Dừa, Quận Đống Đa, TP. Hà Nội

Cho kỳ kế toán kết thúc ngày 30/06/2023

**11 . TÀI SẢN CÓ ĐỊNH HỮU HÌNH**

	Nhà cửa, vật kiến trúc	Máy móc, thiết bị	Phương tiện vận tải, truyền dẫn	Thiết bị, dụng cụ quản lý	Cộng
	VND	VND	VND	VND	VND
<b>Nguyên giá</b>					
Tại ngày 01/01/2023	220,000,001	21,747,956,763	2,413,680,000	36,789,000	24,418,425,764
Mua trong kỳ	-	3,244,781,000	-	-	3,244,781,000
Đầu tư xây dựng cơ bản hoàn thành	-	-	-	-	-
Tặng khác	-	-	-	-	-
Chuyển sang bất động sản đầu tư	-	-	-	-	-
Thanh lý, nhượng bán	-	-	-	-	-
Giảm khác	-	-	-	-	-
<b>Tại ngày 30/06/2023</b>	<b>220,000,001</b>	<b>24,992,737,763</b>	<b>2,413,680,000</b>	<b>36,789,000</b>	<b>27,663,206,764</b>
<b>Giá trị hao mòn lũy kế</b>					
Tại ngày 01/01/2023	220,000,001	14,821,593,268	1,077,309,067	5,365,066	16,124,267,402
Khấu hao trong kỳ	-	1,227,378,628	120,684,000	4,598,628	1,352,661,256
Tặng khác	-	-	-	-	-
Chuyển sang bất động sản đầu tư	-	-	-	-	-
Thanh lý, nhượng bán	-	-	-	-	-
Giảm khác	-	-	-	-	-
<b>Tại ngày 30/06/2023</b>	<b>220,000,001</b>	<b>16,048,971,896</b>	<b>1,197,993,067</b>	<b>9,963,694</b>	<b>17,476,928,658</b>
<b>Giá trị còn lại</b>					
Tại ngày 01/01/2023	-	6,926,363,495	1,336,370,933	31,423,934	8,294,158,362
Tại ngày 30/06/2023	-	8,943,765,867	1,215,686,933	26,825,306	10,186,278,106
Đánh giá theo giá trị hợp lý	-	-	-	-	-

12 . TÀI SẢN CÓ ĐỊNH VÔ HÌNH

	Bản quyền sáng chế	Quyền sử dụng đất	Phần mềm giao dịch, kế toán	Cộng
	VND	VND	VND	VND
<b>Nguyên giá</b>				
Tại ngày 01/01/2023	-	61,500,000,000	42,865,553,598	104,365,553,598
Mua trong kỳ	-	-	147,000,000	147,000,000
Phân loại lại	-	-	-	-
<b>Tại ngày 30/06/2023</b>	-	<b>61,500,000,000</b>	<b>43,012,553,598</b>	<b>104,512,553,598</b>
<b>Giá trị hao mòn lũy kế</b>				
Tại ngày 01/01/2023	-	-	31,827,702,112	31,827,702,112
Khấu hao trong kỳ	-	-	1,168,033,594	1,168,033,594
<b>Tại ngày 30/06/2023</b>	-	-	<b>32,995,735,706</b>	<b>32,995,735,706</b>
<b>Giá trị còn lại</b>				
Tại ngày 01/01/2023	-	61,500,000,000	11,037,851,486	72,537,851,486
<b>Tại ngày 30/06/2023</b>	-	<b>61,500,000,000</b>	<b>10,016,817,892</b>	<b>71,516,817,892</b>

13 . TIỀN NỢ QUỸ HỖ TRỢ THANH TOÁN

	30/06/2023	01/01/2023
	VND	VND
Tiền nộp ban đầu	120,000,000	120,000,000
Tiền nộp bổ sung	11,783,064,342	11,783,064,342
Tiền lãi phân bổ trong kỳ	8,096,935,658	8,096,935,658
<b>Số dư cuối kỳ</b>	<b>20,000,000,000</b>	<b>20,000,000,000</b>

14 . VAY VÀ NỢ NGẮN HẠN

	Số dư đầu kỳ (01/01/2023)	Số vay trong kỳ	Số trả trong kỳ	Số dư cuối kỳ (30/06/2023)
	VND	VND	VND	VND
<b>Vay ngắn hạn</b>	<b>598,130,000,000</b>	<b>2,475,108,834,699</b>	<b>2,322,469,744,329</b>	<b>750,769,090,370</b>
Ngân hàng TMCP An Bình	350,000,000,000	700,000,000,000	700,000,000,000	350,000,000,000
NHTM TNHH MTV Đại Dương	100,000,000,000	100,000,000,000	100,000,000,000	100,000,000,000
Ngân hàng TMCP Hàng Hải Việt Nam	50,000,000,000	370,000,000,000	370,000,000,000	50,000,000,000
Ngân hàng TMCP Việt Nam Thịnh Vượng				-
Ngân hàng TMCP XNK Việt Nam		88,000,000,000	88,000,000,000	-
Ngân hàng TMCP Công thương Việt Nam		40,000,000,000		40,000,000,000
Ngân hàng Liên Doanh Việt - Nga	98,130,000,000	297,850,000,000	296,480,000,000	99,500,000,000
Đối tượng khác	-	879,258,834,699	767,989,744,329	111,269,090,370
	<b>598,130,000,000</b>	<b>2,475,108,834,699</b>	<b>2,322,469,744,329</b>	<b>750,769,090,370</b>

**15 . TRÁI PHIẾU PHÁT HÀNH**

	30/06/2023	01/01/2023
	VND	VND
<b>Trái phiếu phát hành ngắn hạn</b>		
ABS.BOND.2020	17,675,000,000	40,465,000,000
ABSCH2123001	11,700,000,000	26,000,000,000
	<b>29,375,000,000</b>	<b>66,465,000,000</b>

Trái phiếu phát hành riêng lẻ năm 2020 (ABS.BOND.2020) với mệnh giá 1.000.000 đồng/trái phiếu, thời hạn 03 năm, lãi suất cố định là 9,5%/năm. Trái phiếu không chuyển đổi, không có tài sản đảm bảo.

Trái phiếu phát hành năm 2021 (ABSCH2123001) với mệnh giá là 100.000.000 đồng/trái phiếu, thời hạn 02 năm kể từ ngày phát hành 07/10/2021, lãi suất cố định là 9,5%/năm. Trái phiếu không chuyển đổi, không kèm chứng quyền và không có tài sản đảm bảo.

**16 . PHẢI TRẢ HOẠT ĐỘNG GIAO DỊCH CHỨNG KHOÁN**

	30/06/2023	01/01/2023
	VND	VND
Phải trả Sở Giao dịch chứng khoán	1,026,900,332	759,914,677
Phải trả hoa hồng cộng tác viên	1,619,174,182	1,636,413,725
Phải trả về tiền mua CP phát hành thêm	556,460,000	10,460,000
Phải trả Trung tâm lưu ký chứng khoán	252,246,192	252,187,612
Phải trả tổ chức, cá nhân khác	605,482,183	730,562,726
	<b>4,060,262,889</b>	<b>3,389,538,740</b>

**17 . THUẾ VÀ CÁC KHOẢN PHẢI NỘP NHÀ NƯỚC**

	30/06/2023	01/01/2023
	VND	VND
Thuế Thu nhập doanh nghiệp	7,233,105,485	3,344,964,182
Thuế Thu nhập cá nhân	2,544,440,928	2,876,767,878
Thuế Giá trị gia tăng	3,116,364	69,456,671
	<b>9,780,662,777</b>	<b>6,291,188,731</b>

**18 . CHI PHÍ PHẢI TRẢ**

	30/06/2023	01/01/2023
	VND	VND
Chi phí tư vấn và chi phí giao dịch bán TSTC	480,318,361	-
Chi phí lãi vay phải trả	3,668,186,072	5,244,302,365
Chi phí hoạt động công ty chứng khoán	1,183,561,685	938,322,027
	<b>5,332,066,118</b>	<b>6,182,624,392</b>

**19 . NHẬN KÝ QUỸ, KÝ CƯỖC**

**a) Ngắn hạn**

	30/06/2023	01/01/2023
	VND	VND
Nhận đặt cọc thuê đất	-	-
Nhận đặt cọc dịch vụ chứng khoán	90,000,000	90,000,000
Nhận đặt cọc thi công văn phòng	-	20,000,000
	<b>90,000,000</b>	<b>110,000,000</b>

20 . CÁC KHOẢN PHẢI TRẢ, PHẢI NỢP NGẮN HẠN KHÁC

a) Ngắn hạn

	30/06/2023	01/01/2023
	VND	VND
Tập Đoàn Geleximco- Công ty CP	-	23,396,501,165
Phải trả Ngân hàng TMCP An Bình	-	-
Các khoản phải trả, phải nộp khác	839,055,687	8,243,591,570
	<b>839,055,687</b>	<b>31,640,092,735</b>

21 . VỐN ĐẦU TƯ CỦA CHỦ SỞ HỮU

a) Chi tiết vốn đầu tư của chủ sở hữu

	Tỷ lệ (%)	30/06/2023 VND	Tỷ lệ (%)	01/01/2023 VND
Tập đoàn Geleximco - CTCP	45.85%	463,795,170,000	45.85%	463,795,170,000
Ông Chu Văn Mân	5.00%	50,541,800,000	5.00%	50,541,800,000
Ông Nguyễn Văn Anh	6.69%	67,649,180,000	6.69%	67,649,180,000
Ông Vũ Đức Chính	10.73%	108,550,710,000	10.73%	108,550,710,000
Bà Vũ Thị Minh Trang	7.45%	75,388,500,000	7.45%	75,388,500,000
Vốn góp của cổ đông khác	24.28%	245,574,640,000	24.28%	245,574,640,000
	<b>100%</b>	<b>1,011,500,000,000</b>	<b>100%</b>	<b>1,011,500,000,000</b>

b) Lợi nhuận chưa phân phối

	30/06/2023 VND	01/01/2023 VND
Lợi nhuận đã thực hiện chưa phân phối	243,871,738,750	213,866,807,316
Lợi nhuận chưa thực hiện	(235,975,118)	(512,250,007)
	<b>243,635,763,632</b>	<b>213,354,557,309</b>

c) Các giao dịch về vốn với các chủ sở hữu và phân phối cổ tức, chia lợi nhuận

	Lũy kế từ đầu năm đến cuối quý II/2023 VND	Lũy kế từ đầu năm đến cuối quý II/2022 VND
Vốn đầu tư của chủ sở hữu	1,011,500,000,000	1,011,500,000,000
- Vốn góp đầu kỳ	1,011,500,000,000	1,000,439,880,000
- Vốn góp tăng trong kỳ	-	11,060,120,000
- Vốn góp giảm trong kỳ	-	-
- Vốn góp cuối kỳ	1,011,500,000,000	1,011,500,000,000
Cổ tức, lợi nhuận đã chia	-	-
- Cổ tức, lợi nhuận chia trên lợi nhuận kỳ trước	-	-

d) **Cổ phiếu**

	30/06/2023	01/01/2023
Số lượng cổ phiếu đăng ký phát hành	101,150,000	101,150,000
Số lượng cổ phiếu đã bán ra công chúng	101,150,000	101,150,000
- <i>Cổ phiếu phổ thông</i>	<i>101,150,000</i>	<i>101,150,000</i>
Số lượng cổ phiếu đang lưu hành	101,150,000	101,150,000
- <i>Cổ phiếu phổ thông</i>	<i>101,150,000</i>	<i>101,150,000</i>
Mệnh giá cổ phiếu đã lưu hành (VND)	10,000	10,000

22 . **TÀI SẢN TÀI CHÍNH NIÊM YẾT/ĐĂNG KÝ GIAO DỊCH CỦA CÔNG TY CHỨNG KHOÁN**

	30/06/2023	01/01/2023
	VND	VND
Tài sản tài chính giao dịch tự do chuyển nhượng	111,916,250,000	297,762,090,000
Tài sản tài chính chờ thanh toán	-	8,261,200,000
	<b>111,916,250,000</b>	<b>306,023,290,000</b>

23 . **TÀI SẢN TÀI CHÍNH ĐÃ LƯU KÝ TẠI VSD VÀ CHƯA GIAO DỊCH CỦA CÔNG TY CHỨNG KHOÁN**

	30/06/2023	01/01/2023
	VND	VND
Tài sản tài chính đã lưu ký tại VSD và chưa giao dịch, tự do chuyển nhượng	5,365,280,000	-
	<b>5,365,280,000</b>	<b>-</b>

24 . TÀI SẢN TÀI CHÍNH CHƯA LƯU KÝ TẠI VSD CỦA CÔNG TY CHỨNG KHOÁN

	30/06/2023	01/01/2023
	VND	VND
Tài sản tài chính chưa lưu ký tại VSD của Công ty	820,714,800,000	726,582,940,000
	<b>820,714,800,000</b>	<b>726,582,940,000</b>

25 . TÀI SẢN TÀI CHÍNH NIÊM YẾT/ĐĂNG KÝ GIAO DỊCH CỦA NHÀ ĐẦU TƯ

	30/06/2023	01/01/2023
	VND	VND
Tài sản tài chính giao dịch tự do chuyển nhượng	7,807,440,510,000	7,833,691,190,000
Tài sản tài chính giao dịch hạn chế chuyển nhượng	525,308,880,000	558,767,030,000
Tài sản tài chính giao dịch cầm cố	457,383,600,000	380,836,650,000
Tài sản tài chính phong tỏa, tạm giữ	23,686,960,000	23,686,960,000
Tài sản tài chính chờ thanh toán	89,890,890,000	55,280,180,000
	<b>8,903,710,840,000</b>	<b>8,852,262,010,000</b>

26 . TÀI SẢN TÀI CHÍNH ĐÃ LƯU KÝ TẠI VSD VÀ CHƯA GIAO DỊCH CỦA NHÀ ĐẦU TƯ

	30/06/2023	01/01/2023
	VND	VND
Tài sản tài chính đã lưu ký tại VSD và chưa giao dịch, tự do chuyển nhượng	174,633,630,000	18,428,280,000
Tài sản tài chính đã lưu ký tại VSD và chưa giao dịch, hạn chế chuyển nhượng	45,821,560,000	267,500,000
	<b>220,455,190,000</b>	<b>18,695,780,000</b>

27 . TIỀN GỬI CỦA NHÀ ĐẦU TƯ

	30/06/2023	01/01/2023
	VND	VND
Tiền gửi của Nhà đầu tư về giao dịch chứng khoán theo phương thức CTCK quản lý	375,088,476,128	319,665,393,571
1. Nhà đầu tư trong nước	374,966,636,067	319,539,168,511
2. Nhà đầu tư nước ngoài	121,840,061	126,225,060
Tiền gửi của tổ chức phát hành	45,037,240	6,666,150
2. Tiền gửi thanh toán cổ tức của tổ chức phát hành	45,037,240	6,666,150
	<b>375,133,513,368</b>	<b>319,672,059,721</b>

28 . PHẢI TRẢ NHÀ ĐẦU TƯ

	30/06/2023	01/01/2023
	VND	VND
1. Phải trả Nhà đầu tư - Tiền gửi của Nhà đầu tư về tiền gửi giao dịch chứng khoán theo phương thức CTCK quản lý	375,088,476,128	319,665,393,571
1.1. Nhà đầu tư trong nước	374,966,636,067	319,539,168,511
1.2. Nhà đầu tư nước ngoài	121,840,061	126,225,060
	<b>375,088,476,128</b>	<b>319,665,393,571</b>

29 .PHẢI TRẢ CỔ TỨC, GỐC VÀ LÃI TRÁI PHIẾU

	30/06/2023	01/01/2023
	VND	VND
1. Phải trả hộ cổ tức, gốc và lãi trái phiếu cho Nhà đầu tư	45,037,240	6,666,150
	<b>45,037,240</b>	<b>6,666,150</b>

30 .PHẢI TRẢ VAY CÔNG TY CHỨNG KHOÁN CỦA NHÀ ĐẦU TƯ

	30/06/2023	01/01/2023
	VND	VND
1. Phải trả nghiệp vụ margin	459,101,093,744	356,575,486,210
1.1 Phải trả gốc margin	459,101,093,744	356,575,486,210
<i>Nhà đầu tư trong nước</i>	<i>459,101,093,744</i>	<i>356,575,486,210</i>
2. Phải trả nghiệp vụ ứng trước tiền bán chứng khoán	94,316,741,830	23,465,230,539
2.1 Phải trả gốc nghiệp vụ ứng trước tiền bán chứng khoán	94,316,741,830	23,465,230,539
<i>Nhà đầu tư trong nước</i>	<i>94,316,741,830</i>	<i>23,465,230,539</i>
	<b>553,417,835,574</b>	<b>380,040,716,749</b>



**CÔNG TY CỔ PHẦN CHỨNG KHOÁN AN BÌNH**

Tầng 16 Tòa nhà Geleximco, số 36 Phố Hoàng Cầu, Phường Ô Chợ  
Dừa, Quận Đống Đa, TP. Hà Nội

Báo cáo tài chính  
Cho kỳ kế toán kết thúc ngày 30/06/2023

**31 THU NHẬP****a) Lãi, lỗ bán các tài sản tài chính**

	Số lượng bán	Tổng giá trị bán		Tổng giá vốn		Lãi, lỗ bán chứng khoán Quý II năm 2023		Lãi, lỗ bán chứng khoán Quý II năm 2022	
		VND	VND	VND	VND	Lãi	Lỗ	Lãi	Lỗ
1. Cổ phiếu niêm yết	-	-	-	-	-	-	-	1.025,290,164	144,654,315
2. Cổ phiếu chưa niêm yết	-	-	-	-	-	-	-	951,293	401,892
3. Trái phiếu	11,677,870	2,478,651,226,575	2,584,280,288,542	15,712,525,070	6,913,176,717	12,108,307,979	2,354,639,014		
4. Giấy tờ có giá	2,646,915	1,067,497,134,766	1,065,483,290,505	2,013,844,261	-	-	12,700,000		
	<b>14,324,785</b>	<b>3,546,148,361,341</b>	<b>3,649,763,579,047</b>	<b>17,726,369,331</b>	<b>6,913,176,717</b>	<b>13,134,549,436</b>	<b>2,512,395,221</b>		

b) **Cổ tức và tiền lãi sát sinh từ các tài sản tài chính FVTPL, các khoản cho vay, HTM, AFS**

	Quý II năm 2023	Quý II năm 2022
	VND	VND
Từ tài sản tài chính FVTPL	8,129,793,159	5,727,549,720
Từ tài sản tài chính nắm giữ đến ngày đáo hạn (HTM)	4,621,118,086	6,804,433,056
Từ các khoản cho vay	16,179,882,467	19,134,674,210
	<b>28,930,793,712</b>	<b>31,666,656,986</b>

c) **Doanh thu ngoài thu nhập các tài sản tài chính**

	Quý II năm 2023	Quý II năm 2022
	VND	VND
<b>Thu nhập hoạt động khác</b>	<b>113,620,908</b>	<b>10,433,908</b>
<i>Trong đó:</i>		
- Doanh thu cho thuê tài sản	24,545,454	207,272,727
- Doanh thu khác	89,075,454	(196,838,819)
<b>Thu nhập thuần hoạt động khác</b>	<b>113,620,908</b>	<b>10,433,908</b>

**32 . CHI PHÍ NGOÀI CHI PHÍ CÁC TÀI SẢN TÀI CHÍNH**

	Quý II năm 2023	Quý II năm 2022
	VND	VND
<b>Chi phí hoạt động cung cấp dịch vụ khác</b>	<b>426,947,083</b>	<b>311,261,349</b>
<i>Trong đó:</i>		
- Chi phí trả hộ gốc, lãi trái phiếu và cổ tức cho Tổ chức phát hành	2,600,951	1,907,535
- Chi phí dịch vụ khác	424,346,132	309,353,814
<b>Chi phí hoạt động cung cấp dịch vụ khác</b>	<b>426,947,083</b>	<b>311,261,349</b>

**33 . CHI PHÍ QUẢN LÝ CÔNG TY CHỨNG KHOÁN**

	Quý II năm 2023	Quý II năm 2022
	VND	VND
Chi phí lương và các khoản theo lương	12,955,438,485	10,281,767,701
Chi phí vật tư văn phòng	238,019,269	286,920,172
Chi phí công cụ, dụng cụ	324,013,532	187,226,748
Chi phí khấu hao TSCĐ, BĐSĐT	1,312,269,569	685,432,640
Chi phí thuế, phí và lệ phí	1,456,318	-
Chi phí dịch vụ mua ngoài và chi phí khác	3,645,718,350	3,566,874,963
	<b>18,476,915,523</b>	<b>15,008,222,224</b>

**34 . THU NHẬP KHÁC**

	Quý II năm 2023	Quý II năm 2022
	VND	VND
Thanh lý, nhượng bán TSCĐ	-	-
Tiền phạt thu được	-	-
Các khoản khác	1,124,506	502,421,656
	<b>1,124,506</b>	<b>502,421,656</b>

**CÔNG TY CỔ PHẦN CHỨNG KHOÁN AN BÌNH**

Tầng 16 Tòa nhà Geleximco, số 36 Phố Hoàng Cầu, Phường Ô Chợ Dừa,  
Quận Đống Đa, TP. Hà Nội

Báo cáo tài chính

Cho kỳ kế toán kết thúc ngày 30/06/2023

**35 . BÁO CÁO BỘ PHẬN**

Theo lĩnh vực kinh doanh

	Hoạt động môi giới, lưu ký chứng khoán	Hoạt động đầu tư tự doanh	Các hoạt động khác	Tổng cộng các bộ phận	Tổng cộng toàn doanh nghiệp
	VND	VND	VND	VND	VND
Doanh thu hoạt động	23,858,541,513	65,852,458,319	45,371,740,261	135,082,740,093	135,082,740,093
Chi phí hoạt động	11,175,668,943	11,942,940,490	8,901,774,829	32,020,384,262	32,020,384,262
Chi phí không phân bổ	-	-	-	64,886,860,324	64,886,860,324
<b>Kết quả hoạt động</b>	<b>12,682,872,570</b>	<b>53,909,517,829</b>	<b>36,469,965,432</b>	<b>38,175,495,507</b>	<b>38,175,495,507</b>
Tài sản bộ phận trực tiếp	19,348,679,150	1,223,630,153,329	535,103,031,353	1,778,081,863,832	1,778,081,863,832
Tài sản không phân bổ	-	-	-	326,959,587,636	326,959,587,636
<b>Tổng tài sản</b>	<b>19,348,679,150</b>	<b>1,223,630,153,329</b>	<b>535,103,031,353</b>	<b>2,105,041,451,468</b>	<b>2,105,041,451,468</b>
Nợ phải trả bộ phận trực tiếp	4,060,262,889	-	780,144,090,370	784,204,353,259	784,204,353,259
Nợ phải trả không phân bổ	-	-	-	19,181,290,562	19,181,290,562
<b>Tổng nợ phải trả</b>	<b>4,060,262,889</b>	<b>-</b>	<b>780,144,090,370</b>	<b>803,385,643,821</b>	<b>803,385,643,821</b>

Theo khu vực địa lý

Toàn bộ hoạt động kinh doanh của Công ty diễn ra trên lãnh thổ Việt Nam, do đó Công ty không lập báo cáo bộ phận theo khu vực địa lý.

36 . CHI PHÍ KHÁC

	Quý II năm 2023	Quý II năm 2022
	VND	VND
Giá trị còn lại TSCĐ và chi phí thanh lý, nhượng bán TSCĐ	-	-
Các khoản bị phạt	193,345,840	-
Các khoản khác	1,595,483	-
	<b>194,941,323</b>	<b>-</b>

37 . THUẾ THU NHẬP DOANH NGHIỆP HIỆN HÀNH

	Quý II năm 2023	Quý II năm 2022
	VND	VND
Chi phí thuế thu nhập doanh nghiệp hiện hành	<b>2,367,670,544</b>	<b>10,237,407,019</b>

	Quý II năm 2023	Quý II năm 2022
	VND	VND
Chi phí thuế thu nhập hoãn lại tính vào Báo cáo KQKD		
Chênh lệch tạm thời được khấu trừ	(29,637,887)	(7,666,099,316)
	<b>(29,637,887)</b>	<b>(7,666,099,316)</b>


38 . LÃI CƠ BẢN TRÊN CỔ PHIẾU


Việc tính toán lãi cơ bản trên cổ phiếu có thể phân phối cho các cổ đông sở hữu cổ phần phổ thông của Công ty được thực hiện dựa trên các số liệu sau :

	Quý II năm 2023	Quý II năm 2022
	VND	VND
Tổng lợi nhuận sau thuế	10,944,874,905	29,293,662,618
Lợi nhuận phân bổ cho cổ phiếu phổ thông	10,944,874,905	29,293,662,618
Cổ phiếu phổ thông lưu hành bình quân trong kỳ	101,150,000	100,153,374
Lãi cơ bản trên cổ phiếu	<b>108</b>	<b>235</b>

39 . CÁC SỰ KIỆN PHÁT SINH SAU NGÀY KẾT THÚC KỲ KẾ TOÁN

Không có sự kiện nào khác phát sinh sau ngày kết thúc kỳ kế toán yêu cầu phải được điều chỉnh hay trình bày trên Báo cáo tài chính Quý 2/2023

  
Trần Thị Thu Phương  
Người lập

  
Lê Thị Thu Hiền  
Kế toán trưởng

  
  
Nguyễn Hà Hải  
Tổng Giám đốc

Hà Nội, ngày 19 tháng 07 năm 2023