

**TỔNG CÔNG TY LƯƠNG THỰC MIỀN BẮC
CÔNG TY CỔ PHẦN BỘT MỖ VINAFOOD 1**
=====o0o=====

BÁO CÁO TÀI CHÍNH
Quý 2 năm 2023



Tháng 7 năm 2023

PHỤ LỤC:

1. Bảng cân đối kế toán ;
2. Bảng kết quả kinh doanh ;
3. Lưu chuyển tiền tệ ;
4. Thuyết minh báo cáo tài chính ;

BẢNG CÂN ĐỐI KẾ TOÁN

Tại ngày 30 tháng 06 năm 2023

Đơn vị tính: VND

Chỉ tiêu	Mã số	Thuyết minh	30/06/2023	01/01/2023
A. TÀI SẢN NGẮN HẠN	100		383 002 644 307	327 291 922 475
I. Tiền và các khoản tương đương tiền	110	V.1	8 560 346 194	10 541 939 065
1. Tiền	111		8 560 346 194	10 541 939 065
II. Đầu tư tài chính ngắn hạn	120		692 422 951	10 000 000 000
1. Đầu tư nắm giữ đến ngày đáo hạn	123		692 422 951	10 000 000 000
III. Các khoản phải thu ngắn hạn	130	V.3	148 361 524 003	157 201 416 325
1. Phải thu ngắn hạn của khách hàng	131		88 845 075 001	104 756 955 721
2. Trả trước cho người bán ngắn hạn	132		552 066 315	1 207 933 303
3. Phải thu ngắn hạn khác	136		58 964 382 687	51 236 527 301
IV. Hàng tồn kho	140	V.4	224 849 103 469	149 339 966 723
1. Hàng tồn kho	141		224 849 103 469	149 339 966 723
2. Dự phòng giảm giá hàng tồn kho (*)	149			
V. Tài sản ngắn hạn khác	150		539 247 690	208 600 362
1. Chi phí trả trước ngắn hạn	151		377 180 453	190 151 342
2. Thuế và các khoản khác phải thu Nhà nước	153		162 067 237	18 449 020
B. TÀI SẢN DÀI HẠN	200		98 275 060 879	104 255 237 830
I. Các khoản phải thu dài hạn	210			
II. Tài sản cố định	220	V.6	95 356 790 245	101 651 476 839
1. TSCĐ hữu hình	221		95 356 790 245	101 651 476 839
- Nguyên giá	222		291 119 096 433	291 119 096 433
- Giá trị hao mòn lũy kế (*)	223		(195.762.306.188)	(189.467.619.594)
2. Tài sản cố định vô hình	227			
- Nguyên giá	228		385 150 000	385 150 000
- Giá trị hao mòn lũy kế (*)	229		(385.150.000)	(385.150.000)
III. Bất động sản đầu tư	230			
VI. Tài sản dài hạn khác	240		1 040 529 849	139 819 444
1. Chi phí xây dựng cơ bản dở dang	242		1 040 529 849	139 819 444
V. Đầu tư tài chính dài hạn	250			
VI. Tài sản dài hạn khác	260		1 877 740 785	2 463 941 547
1. Chi phí trả trước dài hạn	261		1 877 740 785	2 463 941 547
TỔNG CỘNG TÀI SẢN (270 = 100 + 200)	270		481 277 705 186	431 547 160 305



Chỉ tiêu	Mã số	Thuyết minh	30/06/2023	01/01/2023
NGUỒN VỐN				
C. NỢ PHẢI TRẢ	300		234 822 789 349	186 727 496 769
I. Nợ ngắn hạn	310		234 714 017 849	186 618 725 269
1. Phải trả người bán ngắn hạn	311		2 173 041 417	106 448 396 883
2. Người mua trả tiền trước ngắn hạn	312		50 822 400	50 679 900
3. Thuế và các khoản phải nộp nhà nước	313		14 491 316 188	4 165 657 951
4. Phải trả người lao động	314		5 348 797 876	3 477 790 674
5. Chi phí phải trả ngắn hạn	315		1 202 565 202	220 472 190
6. Doanh thu chưa thực hiện ngắn hạn	318		174 880 382	294 562 530
7. Phải trả ngắn hạn khác	319		963 651 572	3 088 693 743
8. Vay và nợ thuê tài chính ngắn hạn	320		208 978 206 278	67 756 998 400
9. Quỹ khen thưởng, phúc lợi	322		1 330 736 534	1 115 472 998
II. Nợ dài hạn	330		108 771 500	108 771 500
1. Phải trả dài hạn khác	337		108 771 500	108 771 500
D. VỐN CHỦ SỞ HỮU	400	V.15	246 454 915 837	244 819 663 536
I. Vốn chủ sở hữu	410		246 454 915 837	244 819 663 536
1. Vốn góp của chủ sở hữu	411		242 000 000 000	244 819 663 536
- Cổ phiếu phổ thông có quyền biểu quyết	411a		242 000 000 000	242 000 000 000
2. Quỹ đầu tư phát triển	418		1 911 000 000	1 546 000 000
3. Lợi nhuận sau thuế chưa phân phối	421		2 543 915 837	1 273 663 536
- LNST chưa phân phối lũy kế cuối kỳ trước	421a			(255.349.798)
- LNST chưa phân phối kỳ này	421b		2 543 915 837	1 529 013 334
II. Nguồn kinh phí và quỹ khác	430			
TỔNG CỘNG NGUỒN VỐN (440 = 300 + 400)	440		481 277 705 186	431 547 160 305

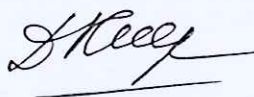
Hà Nội, ngày 18 tháng 7 năm 2023

Lập biểu



Trần Thị Hào

Kế toán trưởng



Lê Đình Hiệp



Giám đốc

Phùng Thanh Long


BÁO CÁO KẾT QUẢ HOẠT ĐỘNG KINH DOANH

Cho kỳ hoạt động từ 01/04/2023 đến 30/06/2023

ĐVT: đồng


Chỉ tiêu	Mã số	Thuyết minh	Quý 2/2023	Quý 2/2022	Lũy kế từ đầu năm đến cuối quý này	
					30/06/2023	30/06/2022
1. Doanh thu bán hàng và cung cấp dịch vụ	01		153 821 354 636	180 954 663 060	328 227 746 340	381 951 467 000
2. Các khoản giảm trừ doanh thu	02	VI.1	1 901 994 250	5 133 655 204	3 411 141 250	6 850 447 954
3. Doanh thu thuần về bán hàng và cung cấp dịch vụ (10 = 01 - 02)	10		151 919 360 386	175 821 007 856	324 816 605 090	375 101 019 046
4. Giá vốn hàng bán	11	VI.2	138 471 887 631	166 389 083 104	302 039 461 271	356 904 727 846
5. Lợi nhuận gộp bán hàng và cung cấp dịch vụ (20 = 10 - 11)	20		13 447 472 755	9 431 924 752	22 777 143 819	18 196 291 200
6. Doanh thu hoạt động tài chính	21	VI.3	1 456 533 587	699 821 152	3 277 977 235	1 481 283 972
7. Chi phí tài chính	22	VI.3	2 709 767 556	1 390 813 667	5 143 081 459	2 396 521 468
- Trong đó: Chi phí lãi vay	23		2 703 767 556	593 116 743	4 359 753 821	760 753 436
8. Chi phí bán hàng	25	VI.6	5 539 238 481	3 843 892 070	10 888 667 165	7 252 312 350
9. Chi phí quản lý doanh nghiệp	26	VI.7	5 543 768 233	4 388 777 060	8 903 670 585	8 023 015 393
10. Lợi nhuận thuần từ hoạt động kinh doanh {30 = 20 + (21 - 22) - (25 + 26)}	30		1 111 232 072	508 263 107	1 119 701 845	2 005 725 961
11. Thu nhập khác	31		300 111 533	35 649 694	1 441 648 031	60 798 694
12. Chi phí khác	32		5 469 192	8 035 186	17 434 039	24 928 206
13. Lợi nhuận khác (40 = 31 - 32)	40		294 642 341	27.614.508	1 424 213 992	35 870 488
14. Tổng lợi nhuận kế toán trước thuế (50 = 30 + 40)	50		1 405 874 413	535 877 615	2 543 915 837	2 041 596 449
15. Chi phí thuế TNDN hiện hành	51	VI.8		108.775.523		413 297 894
16. Chi phí thuế TNDN hoãn lại	52					
17. Lợi nhuận sau thuế thu nhập doanh nghiệp (60 = 50 - 51 - 52)	60		1 405 874 413	427 102 092	2 543 915 837	1 628 298 555

Lập biểu



Trần Thị Hào

Kế toán trưởng



Lê Đình Hiệp



Phùng Thanh Long

BÁO CÁO LƯU CHUYỂN TIỀN TỆ

Quý II năm 2023

Đơn vị tính: VND

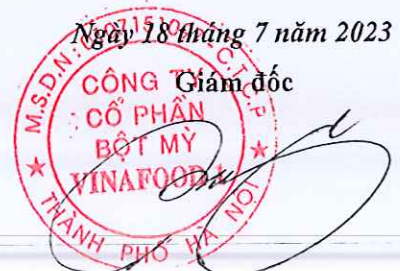
Chỉ tiêu	Mã số	Thuyết minh	Lũy kế 6 tháng đầu năm 2023	Lũy kế 6 tháng đầu năm 2022
I. LƯU CHUYỂN TIỀN TỪ HOẠT ĐỘNG KINH DOANH				
1. Lợi nhuận trước thuế	01		2.543.915.837	2.041.596.449
2. Điều chỉnh cho các khoản				
- Khấu hao TSCĐ và BĐSĐT	02		6.294.686.594	6.733.209.737
- Lãi, lỗ từ hoạt động đầu tư	05		(1.661.585.541)	(964.797.891)
- Chi phí lãi vay	06		4.359.753.821	760.753.436
3. Lợi nhuận từ hoạt động kinh doanh trước thay đổi vốn lưu động	08		11.536.770.711	8.570.761.731
- Tăng, giảm các khoản phải thu	09		8.305.662.521	7.167.279.329
- Tăng, giảm hàng tồn kho	10		(75.350.229.217)	(62.574.774.090)
- Tăng, giảm các khoản phải trả (không kể lãi vay phải trả, thuế thu nhập phải nộp)	11		(93.337.022.959)	11.907.665.612
- Tăng, giảm chi phí trả trước	12		399.171.651	(943.829.682)
- Tiền lãi vay đã trả	14		(4.299.888.903)	(747.269.519)
- Thuế thu nhập doanh nghiệp đã nộp	15		(932.462.132)	(414.239.437)
- Tiền thu khác từ hoạt động kinh doanh	16		144.000.000	560.000
- Tiền chi khác từ hoạt động kinh doanh	17		202.000.000	
Lưu chuyển tiền thuần từ hoạt động KD	20		(153.331.998.328)	(37.033.846.056)
II. LƯU CHUYỂN TIỀN TỪ HĐ ĐẦU TƯ				
1. Tiền chi để mua sắm, xây dựng TSCĐ và các TS dài hạn khác	21			
2. Tiền chi cho vay, mua các công cụ nợ của đơn vị khác	23		(692.422.951)	(13.000.000.000)
3. Tiền thu hồi cho vay, bán lại các công cụ nợ của đơn vị khác	24		10.000.000.000	
4. Tiền thu lãi cho vay, cổ tức và lợi nhuận được chia	27		817.122.464	964.797.891
Lưu chuyển tiền thuần từ hoạt động đầu tư	30		10.124.699.513	(12.035.202.109)
III. LƯU CHUYỂN TIỀN TỪ HOẠT ĐỘNG TÀI CHÍNH				
1. Tiền thu từ đi vay	33		417.398.736.759	102.390.790.913
2. Tiền chi trả nợ gốc vay	34		(276.177.528.881)	(57.442.714.522)
Lưu chuyển tiền thuần từ hoạt động tài chính	40		141.221.207.878	44.948.076.391
Lưu chuyển tiền thuần trong kỳ (50=20+30+40)	50		(1.986.090.937)	(4.120.971.774)
Tiền và tương đương tiền đầu kỳ	60		10.541.939.065	13.577.366.657
Ảnh hưởng của thay đổi tỷ giá hối đoái quy đổi ngoại tệ	61		4.498.066	3.157.246
Tiền và tương đương tiền cuối kỳ (70=50+60+61)	70		8.560.346.194	9.459.552.129

Lập biểu

Trần Thị Hào

Kế toán trưởng

Lê Đình Hiệp



Phùng Thanh Long

THUYẾT MINH BÁO CÁO TÀI CHÍNH

Từ ngày 01/04/2023 đến ngày 30/06/2023

I. ĐẶC ĐIỂM HOẠT ĐỘNG

Hình thức sở hữu vốn

Công ty Cổ phần Bột mỳ Vinafood 1 được chuyển đổi từ Công ty TNHH MTV Bột mỳ Vinafood 1 từ ngày 04/01/2017 theo quyết định số 248/QĐ-TCTLTMB-HĐTV của Hội đồng thành viên Tổng Công ty Lương thực Miền Bắc ngày 15/09/2016 về việc phê duyệt phương án và chuyển Công ty TNHH MTV Bột mỳ Vinafood 1 thành công ty cổ phần. Công ty hoạt động theo theo Giấy chứng nhận đăng ký doanh nghiệp số 0107151097 do Sở Kế hoạch và Đầu tư thành phố Hà Nội cấp lần đầu ngày 04/01/2017. Vốn điều lệ của Công ty là 242.000.000.000 đồng, tương ứng với 24.200.000 cổ phần, mệnh giá mỗi cổ phần là 10.000 đồng.

Cổ phiếu của Công ty được đăng ký giao dịch trên sàn chứng khoán Upcom từ ngày 29/05/2017 với mã cổ phiếu là BMV.

Trụ sở Công ty đặt tại số 94 Lương Yên, phường Bạch Đằng, quận Hai Bà Trưng, thành phố Hà Nội.

Ngành nghề kinh doanh và hoạt động chính

- Sản xuất, chế biến lương thực, thực phẩm, bột mỳ và các loại sản phẩm từ bột mỳ;
- Mua bán, đại lý phân bón;
- Mua bán bột mỳ và các sản phẩm từ bột mỳ. Mua bán lương thực, thực phẩm;
- Mua bán hàng nông sản, mua bán thức ăn và nguyên liệu làm thức ăn cho gia súc;
- Dịch vụ cho thuê kho bãi, văn phòng.

Chu kỳ sản xuất, kinh doanh thông thường

Chu kỳ sản xuất, kinh doanh thông thường của Công ty được thực hiện trong thời gian không quá 12 tháng.

Cấu trúc Công ty

Tại thời điểm 30/6/2023, tổ chức của Công ty bao gồm Trụ sở chính và 01 nhà máy trực thuộc và 01 chi nhánh như sau:

STT	Tên Nhà máy	Địa chỉ
1	Nhà máy Bột mỳ Bảo Phước	Khu công nghiệp Đình Vũ, quận Hải An, thành phố Hải Phòng
2	Chi nhánh Nhà máy Bột mỳ Hưng Quang	Thành phố Vinh, tỉnh Nghệ An

II. NIÊN ĐỘ KẾ TOÁN, ĐƠN VỊ TIỀN TỆ SỬ DỤNG TRONG KẾ TOÁN

Niên độ kế toán của Công ty bắt đầu từ ngày 01 tháng 01 và kết thúc vào ngày 31 tháng 12 năm dương lịch.

Đơn vị tiền tệ sử dụng trong kế toán: Đồng Việt Nam (VND)

III. CHUẨN MỰC VÀ CHẾ ĐỘ KẾ TOÁN ÁP DỤNG

Báo cáo tài chính được trình bày bằng Đồng Việt Nam (VND), được lập dựa trên các nguyên tắc kế toán phù hợp với quy định của Chế độ kế toán doanh nghiệp ban hành tại Thông tư số 200/2014/TT-BTC ngày

22/12/2014 của Bộ Tài chính, Chuẩn mực kế toán Việt Nam và các quy định pháp lý có liên quan đến việc lập và trình bày báo cáo tài chính.

Báo cáo tài chính cho kỳ hoạt động từ ngày 01/04/2022 đến ngày 30/06/2022 được lập phù hợp với Chuẩn mực kế toán Việt Nam số 27 – Báo cáo tài chính giữa niên độ và Thông tư số 155/2015/TT-BTC ngày 06/10/2015 của Bộ Tài chính về việc hướng dẫn công bố thông tin trên Thị trường chứng khoán.

IV. TÓM TẮT CÁC CHÍNH SÁCH KẾ TOÁN CHỦ YẾU

Cơ sở lập báo cáo tài chính

Báo cáo tài chính được lập trên cơ sở kế toán dồn tích (trừ một số thông tin liên quan đến lưu chuyển tiền tệ), theo nguyên tắc giá gốc, dựa trên giả thiết hoạt động liên tục.

Ước tính kế toán

Việc lập báo cáo tài chính tuân thủ các Chuẩn mực kế toán Việt Nam, Chế độ kế toán doanh nghiệp và các quy định pháp lý có liên quan đến việc lập và trình bày báo cáo tài chính yêu cầu Ban Giám đốc phải có những ước tính và giả định ảnh hưởng đến số liệu báo cáo về công nợ, tài sản và việc trình bày các khoản công nợ và tài sản tiềm tàng tại ngày lập báo cáo tài chính cũng như các số liệu báo cáo về doanh thu và chi phí trong suốt kỳ kế toán. Kết quả hoạt động kinh doanh thực tế có thể khác với các ước tính, giả định đặt ra.

Tiền và các khoản tương đương tiền

Tiền phản ánh toàn bộ số tiền hiện có của Công ty tại ngày kết thúc kỳ kế toán, bao gồm tiền mặt, tiền gửi ngân hàng không kỳ hạn và tiền đang chuyển.

Các khoản tương đương tiền phản ánh các khoản đầu tư ngắn hạn có thời hạn thu hồi không quá 03 tháng kể từ ngày đầu tư có khả năng chuyển đổi dễ dàng thành một lượng tiền xác định và không có rủi ro trong việc chuyển đổi thành tiền tại thời điểm báo cáo, được ghi nhận phù hợp với quy định của chuẩn mực kế toán Việt Nam số 24 - Báo cáo lưu chuyển tiền tệ.

Chuyển đổi ngoại tệ

Nguyên tắc chuyển đổi ngoại tệ được thực hiện theo quy định của chuẩn mực kế toán Việt Nam (VAS) số 10 - Ảnh hưởng của việc thay đổi tỷ giá hối đoái và Chế độ kế toán doanh nghiệp hiện hành.

Trong kỳ, các nghiệp vụ kinh tế phát sinh bằng ngoại tệ được chuyển đổi sang VND theo tỷ giá giao dịch thực tế tại ngày phát sinh hoặc tỷ giá ghi sổ kế toán. Chênh lệch tỷ giá phát sinh được phản ánh vào doanh thu hoạt động tài chính (nếu lãi) và chi phí tài chính (nếu lỗ). Các khoản mục tiền tệ có gốc ngoại tệ được đánh giá lại theo tỷ giá giao dịch thực tế tại ngày kết thúc kỳ kế toán. Chênh lệch tỷ giá do đánh giá lại được phản ánh vào chênh lệch tỷ giá hối đoái và số dư được kết chuyển sang doanh thu hoạt động tài chính (nếu lãi) hoặc chi phí tài chính (nếu lỗ) tại ngày kết thúc kỳ kế toán.

Các khoản phải thu và dự phòng phải thu khó đòi

Các khoản phải thu được theo dõi chi tiết theo kỳ hạn gốc, kỳ hạn còn lại tại thời điểm báo cáo, đối tượng phải thu, loại nguyên tệ phải thu và các yếu tố khác theo nhu cầu quản lý của Công ty. Việc phân loại các khoản phải thu là phải thu khách hàng, phải thu khác được thực hiện theo nguyên tắc:

- Phải thu của khách hàng gồm các khoản phải thu mang tính thương mại phát sinh từ giao dịch có tính chất mua-bán;
- Phải thu khác gồm các khoản phải thu không có tính thương mại, không liên quan đến giao dịch mua - bán, bao gồm: Phải thu về lãi cho vay, lãi tiền gửi; các khoản đã chi hộ; phải thu về tiền phạt, bồi thường; các khoản tạm ứng; cầm cố, ký cược, ký quỹ, cho mượn tài sản...

Công ty căn cứ kỳ hạn còn lại tại thời điểm báo cáo của các khoản phải thu để phân loại là phải thu dài hạn hoặc ngắn hạn và đánh giá lại các khoản mục tiền tệ có gốc ngoại tệ theo chính sách kế toán áp dụng.

Các khoản phải thu được ghi nhận không vượt quá giá trị có thể thu hồi. Dự phòng phải thu khó đòi được trích lập cho những khoản phải thu đã quá hạn thanh toán từ trên sáu tháng trở lên, hoặc các khoản phải thu mà người nợ khó có khả năng thanh toán do bị giải thể, phá sản hay các khó khăn tương tự phù hợp với các quy định của chế độ kế toán doanh nghiệp hiện hành.

Hàng tồn kho

Hàng tồn kho được xác định trên cơ sở giá thấp hơn giữa giá gốc và giá trị thuần có thể thực hiện được. Giá gốc hàng tồn kho bao gồm chi phí mua, chi phí chế biến và các chi phí liên quan trực tiếp khác phát sinh để có được hàng tồn kho ở địa điểm và trạng thái hiện tại. Giá gốc của hàng tồn kho được xác định theo phương pháp bình quân gia quyền. Giá trị thuần có thể thực hiện được được xác định bằng giá bán ước tính trừ các chi phí ước tính để hoàn thành và chi phí ước tính cần thiết cho việc tiêu thụ chúng. Hàng tồn kho được hạch toán theo phương pháp kê khai thường xuyên.

Dự phòng giảm giá hàng tồn kho là số chênh lệch giữa giá gốc của hàng tồn kho lớn hơn giá trị thuần có thể thực hiện được của chúng tại ngày kết thúc kỳ kế toán, được trích lập phù hợp với các quy định của chế độ kế toán doanh nghiệp hiện hành.

Tài sản cố định hữu hình và khấu hao

Tài sản cố định hữu hình được trình bày theo nguyên giá trừ giá trị hao mòn lũy kế. Nguyên giá tài sản cố định hữu hình được xác định theo giá gốc.

Nguyên giá tài sản cố định hữu hình hình thành từ mua sắm và xây dựng chuyên giao là bao gồm giá mua và toàn bộ các chi phí khác liên quan trực tiếp đến việc đưa tài sản vào trạng thái sẵn sàng sử dụng.

Nguyên giá tài sản cố định hữu hình do tự làm, tự xây dựng bao gồm chi phí xây dựng, chi phí sản xuất thực tế phát sinh cộng chi phí lắp đặt và chạy thử.

Các chi phí phát sinh sau ghi nhận ban đầu được ghi tăng nguyên giá của tài sản nếu chúng thực sự cải thiện trạng thái hiện tại so với trạng thái tiêu chuẩn ban đầu của tài sản đó, như:

- Thay đổi bộ phận của tài sản cố định hữu hình làm tăng thời gian sử dụng hữu ích, hoặc làm tăng công suất sử dụng của chúng; hoặc
- Cải tiến bộ phận của tài sản cố định hữu hình làm tăng đáng kể chất lượng sản phẩm sản xuất ra; hoặc
- Áp dụng quy trình công nghệ sản xuất mới làm giảm chi phí hoạt động của tài sản so với trước.

Các chi phí phát sinh để sửa chữa, bảo dưỡng nhằm mục đích khôi phục hoặc duy trì khả năng đem lại lợi ích kinh tế của tài sản theo trạng thái hoạt động tiêu chuẩn ban đầu, không thỏa mãn một trong các điều kiện trên, được ghi nhận vào chi phí sản xuất, kinh doanh trong kỳ.

Khấu hao tài sản cố định được tính theo phương pháp đường thẳng dựa trên thời gian sử dụng ước tính của tài sản phù hợp với khung khấu hao quy định tại Thông tư số 45/2013/TT-BTC ngày 25/4/2013 của Bộ Tài chính. Thời gian khấu hao cụ thể của các loại tài sản cố định như sau:

	<u>Năm</u>
Nhà cửa, vật kiến trúc	05 - 49
Máy móc thiết bị	02 - 11
Phương tiện vận tải	04 - 10
Thiết bị văn phòng	05

Tài sản cố định vô hình và khấu hao

Tài sản cố định vô hình được trình bày theo nguyên giá trừ giá trị hao mòn lũy kế. Tài sản cố định vô hình của Công ty là phần mềm kế toán, được tính khấu hao theo phương pháp đường thẳng trong thời gian 04 năm.

Các khoản nợ phải trả

Các khoản nợ phải trả được theo dõi chi tiết theo kỳ hạn gốc, kỳ hạn còn lại tại thời điểm báo cáo, đối tượng phải trả, loại nguyên tệ phải trả và các yếu tố khác theo nhu cầu quản lý của Công ty. Việc phân loại các khoản phải trả là phải trả người bán, phải trả khác được thực hiện theo nguyên tắc:

- Phải trả người bán gồm các khoản phải trả mang tính thương mại phát sinh từ giao dịch có tính chất mua - bán;
- Phải trả khác gồm các khoản phải trả không có tính thương mại, không liên quan đến giao dịch mua - bán, cung cấp hàng hóa dịch vụ, bao gồm: Phải trả về lãi vay; cổ tức và lợi nhuận phải trả; chi phí hoạt động đầu tư tài chính phải trả; các khoản phải trả do bên thứ ba chi hộ; phải trả về tiền phạt, bồi thường; tài sản phát hiện thừa chưa rõ nguyên nhân; phải trả về các khoản bảo hiểm xã hội, bảo hiểm y tế, bảo hiểm thất nghiệp, kinh phí công đoàn; các khoản nhận ký cược, ký quỹ...

Công ty căn cứ kỳ hạn còn lại tại thời điểm báo cáo của các khoản nợ phải trả để phân loại là phải trả dài hạn hoặc ngắn hạn và đánh giá lại các khoản mục tiền tệ có gốc ngoại tệ theo chính sách kế toán áp dụng.

Các khoản nợ phải trả được ghi nhận không thấp hơn nghĩa vụ phải thanh toán. Khi có các bằng chứng cho thấy một khoản tổn thất có khả năng xảy ra, Công ty ghi nhận ngay một khoản phải trả theo nguyên tắc thận trọng.

Chi phí phải trả

Chi phí phải trả bao gồm khoản nợ còn phải trả do đã nhận hàng hóa, dịch vụ nhưng chưa có hóa đơn hoặc các khoản chi phí của kỳ báo cáo chưa có đủ cơ sở, tài liệu nhưng chắc chắn sẽ phát sinh cần phải được tính trước vào chi phí sản xuất, kinh doanh.

Vay và nợ thuê tài chính

Các khoản đi vay được theo dõi chi tiết theo từng đối tượng cho vay, từng kế ước vay, theo kỳ hạn phải trả của các khoản vay. Các khoản vay có thời gian trả nợ còn lại trên 12 tháng kể từ thời điểm báo cáo được trình bày là Vay và nợ thuê tài chính dài hạn. Các khoản vay đến hạn trả trong vòng 12 tháng tiếp theo kể từ thời điểm báo cáo được trình bày là Vay và nợ thuê tài chính ngắn hạn.

Chi phí đi vay

Chi phí đi vay bao gồm lãi tiền vay và các chi phí khác phát sinh liên quan trực tiếp đến các khoản vay. Chi phí đi vay được ghi nhận vào chi phí sản xuất, kinh doanh trong kỳ khi phát sinh, ngoại trừ chi phí đi vay liên quan trực tiếp đến việc đầu tư, xây dựng hoặc sản xuất tài sản dở dang cần có một thời gian đủ dài (trên 12 tháng), để có thể đưa vào sử dụng theo mục đích định trước hoặc bán, được tính vào giá trị của tài sản đó (được vốn hóa) khi có đủ các điều kiện quy định của chuẩn mực kế toán Việt Nam số 16 - Chi phí đi vay. Đối với khoản vay riêng phục vụ việc xây dựng tài sản cố định, lãi vay được vốn hóa kể cả khi thời gian xây dựng từ 12 tháng trở xuống.

Đối với các khoản vốn vay chung, trong đó có sử dụng cho mục đích đầu tư xây dựng hoặc sản xuất tài sản dở dang thì số chi phí đi vay được vốn hóa được xác định theo tỷ lệ vốn hóa đối với chi phí lũy kế bình quân gia quyền phát sinh cho việc đầu tư xây dựng hoặc sản xuất tài sản đó.

Tỷ lệ vốn hóa được tính theo tỷ lệ lãi suất bình quân gia quyền của các khoản vay chưa trả trong năm, ngoại trừ các khoản vay riêng biệt phục vụ cho mục đích hình thành một tài sản cụ thể.

Ghi nhận doanh thu

Doanh thu bán hàng được ghi nhận khi đồng thời thỏa mãn tất cả năm (5) điều kiện sau:

- (a) Công ty đã chuyển giao phần lớn rủi ro và lợi ích gắn liền với quyền sở hữu sản phẩm hoặc hàng hóa cho người mua;
- (b) Công ty không còn nắm giữ quyền quản lý hàng hóa như người sở hữu hàng hóa hoặc quyền kiểm soát hàng hóa;
- (c) Doanh thu được xác định tương đối chắc chắn; Khi hợp đồng quy định người mua được quyền trả lại hàng hóa đã mua theo những điều kiện cụ thể, Công ty chỉ được ghi nhận doanh thu khi những điều kiện cụ thể đó không còn tồn tại và người mua không được quyền trả lại sản phẩm, hàng hóa (trừ trường hợp khách hàng có quyền trả lại hàng hóa dưới hình thức đổi lại để lấy hàng hóa, dịch vụ khác);
- (d) Công ty sẽ thu được lợi ích kinh tế từ giao dịch bán hàng; và
- (e) Xác định được chi phí liên quan đến giao dịch bán hàng.

Doanh thu cung cấp dịch vụ được ghi nhận khi thỏa mãn tất cả bốn (4) điều kiện sau:

- (a) Doanh thu được xác định tương đối chắc chắn; Khi hợp đồng quy định người mua được quyền trả lại dịch vụ đã mua theo những điều kiện cụ thể, Công ty chỉ được ghi nhận doanh thu khi những điều kiện cụ thể đó không còn tồn tại và người mua không được quyền trả lại dịch vụ đã cung cấp;
- (b) Có khả năng thu được lợi ích kinh tế từ giao dịch cung cấp dịch vụ đó;
- (c) Xác định được phần công việc đã hoàn thành tại ngày của bảng cân đối kế toán; và
- (d) Xác định được chi phí phát sinh cho giao dịch và chi phí để hoàn thành giao dịch cung cấp dịch vụ đó.

Trường hợp giao dịch về cung cấp dịch vụ thực hiện trong nhiều kỳ kế toán thì việc xác định doanh thu của dịch vụ trong từng kỳ thường được thực hiện theo phương pháp tỷ lệ hoàn thành. Theo phương pháp này, doanh thu được ghi nhận trong kỳ kế toán được xác định theo tỷ lệ phần công việc đã hoàn thành.

Doanh thu hoạt động tài chính bao gồm: lãi tiền gửi, tiền vay; lãi bán hàng trả chậm, chiết khấu thanh toán; lãi chênh lệch tỷ giá ... Cụ thể như sau:

- Tiền lãi được xác định tương đối chắc chắn trên cơ sở số dư tiền gửi, cho vay và lãi suất thực tế từng kỳ.
- Chiết khấu thanh toán được ghi nhận theo thông báo của bên nhận thanh toán (nhà cung cấp).
- Chênh lệch tỷ giá phản ánh các khoản lãi chênh lệch tỷ giá hối đoái thực tế phát sinh trong kỳ của các nghiệp vụ phát sinh có gốc ngoại tệ và lãi chênh lệch tỷ giá hối đoái do đánh giá lại các khoản mục tiền tệ có gốc ngoại tệ tại thời điểm báo cáo.

Thu nhập khác phản ánh các khoản thu nhập phát sinh từ các sự kiện hay các nghiệp vụ riêng biệt với hoạt động kinh doanh thông thường của Công ty, ngoài các khoản doanh thu nêu trên.

Các khoản giảm trừ doanh thu

Các khoản giảm trừ doanh thu bao gồm: chiết khấu thương mại, hàng bán bị trả lại và giảm giá hàng bán, Cụ thể như sau:

- Chiết khấu thương mại phản ánh khoản giảm giá niêm yết cho người mua với khối lượng lớn nhưng chưa được phản ánh trên hóa đơn khi bán sản phẩm hàng hóa, cung cấp dịch vụ.
- Hàng bán bị trả lại phản ánh giá trị của số sản phẩm, hàng hóa bị khách hàng trả lại do các nguyên nhân: vi phạm cam kết, vi phạm hợp đồng kinh tế, hàng bị kém, mất phẩm chất, không đúng chủng loại quy cách.
- Giảm giá hàng bán phản ánh khoản giảm trừ cho người mua do sản phẩm, hàng hóa kém, mất phẩm chất hay không đúng quy cách theo quy định trong hợp đồng kinh tế nhưng chưa được phản ánh trên hóa đơn khi bán sản phẩm hàng hóa, cung cấp dịch vụ.

Thuế

Thuế thu nhập doanh nghiệp bao gồm thuế thu nhập hiện hành và thuế thu nhập hoãn lại.

Chi phí thuế thu nhập hiện hành phản ánh số thuế thu nhập doanh nghiệp phải nộp phát sinh trong năm và số thuế thu nhập doanh nghiệp phải nộp bổ sung do phát hiện sai sót không trọng yếu của các năm trước.

Thu nhập thuế thu nhập hiện hành phản ánh số thuế thu nhập doanh nghiệp phải nộp được ghi giảm do phát hiện sai sót không trọng yếu của các năm trước.

Chi phí thuế thu nhập hoãn lại phản ánh số chênh lệch giữa tài sản thuế thu nhập hoãn lại được hoàn nhập trong năm lớn hơn tài sản thuế thu nhập hoãn lại phát sinh trong năm hoặc thuế thu nhập hoãn lại phải trả phát sinh trong năm lớn hơn thuế thu nhập hoãn lại phải trả được hoàn nhập trong năm. Thuế thu nhập hoãn lại phản ánh số chênh lệch giữa tài sản thuế thu nhập hoãn lại phát sinh trong năm lớn hơn tài sản thuế thu nhập hoãn lại được hoàn nhập trong năm hoặc thuế thu nhập hoãn lại phải trả được hoàn nhập trong năm lớn hơn thuế thu nhập hoãn lại phải trả phát sinh trong năm.

Thuế thu nhập hoãn lại được tính trên các khoản chênh lệch giữa giá trị ghi sổ và cơ sở tính thuế của các khoản mục tài sản hoặc công nợ trên báo cáo tài chính, khoản lỗ tính thuế và ưu đãi thuế chưa sử dụng. Thuế thu nhập hoãn lại phải trả phải được ghi nhận cho tất cả các khoản chênh lệch tạm thời, đối với tài sản thuế thu nhập hoãn lại chỉ được ghi nhận khi chắc chắn có đủ lợi nhuận tính thuế trong tương lai để khấu trừ các khoản chênh lệch tạm thời.

Thuế thu nhập hoãn lại được xác định theo thuế suất dự tính sẽ áp dụng cho năm mà tài sản được thu hồi hay nợ phải trả được thanh toán. Thuế thu nhập hoãn lại được ghi nhận vào báo cáo kết quả hoạt động kinh doanh trừ trường hợp khoản thuế đó có liên quan đến các khoản mục được ghi thẳng vào vốn chủ sở hữu, trong trường hợp này, thuế thu nhập hoãn lại cũng được ghi thẳng vào vốn chủ sở hữu.

Tài sản thuế thu nhập hoãn lại và thuế thu nhập hoãn lại phải trả được bù trừ khi Công ty có quyền hợp pháp để bù trừ giữa tài sản thuế thu nhập hiện hành với thuế thu nhập hiện hành phải nộp và khi các tài sản thuế thu nhập hoãn lại và thuế thu nhập hoãn lại phải trả liên quan tới thuế thu nhập doanh nghiệp được quản lý bởi cùng một cơ quan thuế và Công ty có dự định thanh toán thuế thu nhập hiện hành trên cơ sở thuận.

Thu nhập tính thuế có thể khác với tổng lợi nhuận kế toán trước thuế được trình bày trên báo cáo kết quả hoạt động kinh doanh vì thu nhập tính thuế không bao gồm các khoản thu nhập chịu thuế hay chi phí được khấu trừ trong các năm khác (bao gồm cả lỗ mang sang, nếu có) và ngoài ra không bao gồm các thu nhập không chịu thuế hoặc chi phí không được khấu trừ.

Việc xác định thuế thu nhập của Công ty căn cứ vào các quy định hiện hành về thuế. Tuy nhiên, những quy định này thay đổi theo từng thời kỳ và việc xác định nghĩa vụ về thuế thu nhập doanh nghiệp tùy thuộc vào kết quả kiểm tra của cơ quan thuế có thẩm quyền.

Các loại thuế khác được áp dụng theo các luật thuế hiện hành tại Việt Nam.

Các bên liên quan

Các bên được coi là bên liên quan với Công ty nếu có khả năng kiểm soát hoặc có ảnh hưởng đáng kể đối với Công ty trong việc ra quyết định các chính sách tài chính và hoạt động hoặc có chung các thành viên quản lý chủ chốt hoặc cùng chịu sự chi phối của một công ty khác (cùng thuộc Tổng công ty).

Các cá nhân có quyền trực tiếp hoặc gián tiếp biểu quyết dẫn đến có ảnh hưởng đáng kể tới Công ty, kể cả các thành viên mật thiết trong gia đình của các cá nhân này (bố, mẹ, vợ, chồng, con, anh, chị em ruột).

Các nhân viên quản lý chủ chốt có quyền và trách nhiệm về việc lập kế hoạch, quản lý và kiểm soát các hoạt động của Công ty: những người lãnh đạo, các nhân viên quản lý của Công ty và các thành viên mật thiết trong gia đình của các cá nhân này.

Các doanh nghiệp do các cá nhân được nêu ở trên nắm trực tiếp hoặc gián tiếp phần quan trọng quyền biểu quyết hoặc thông qua việc này người đó có thể có ảnh hưởng đáng kể tới Công ty, bao gồm những doanh nghiệp được sở hữu bởi những người lãnh đạo hoặc các cổ đông chính của Công ty và những doanh nghiệp có chung một thành viên quản lý chủ chốt với Công ty.

V. Thông tin bổ sung cho các khoản mục trình bày trong Bảng cân đối kế toán

Đơn vị tính: VND

		30/06/2023	01/01/2023
		VND	VND
1. Tiền và các khoản tương đương tiền		8.560.346.194	10.541.939.065
	Cộng		
2. Các khoản đầu tư tài chính		692.422.951	10.000.000.000
	Cộng		
3 Các khoản phải thu ngắn hạn khác		88.845.075.001	104.756.955.721
		VND	VND
3.1 Phải thu khách hàng			
a. Phải thu của khách hàng ngắn hạn		88.845.075.001	104.756.955.721
b. Phải thu của khách hàng dài hạn		0	0
		88.845.075.001	104.756.955.721
3.2 Trả trước cho người bán ngắn hạn		552.066.315	1.207.933.303
		VND	VND
3.3 Phải thu khác		58.964.382.687	51.236.527.301
		VND	VND
		0	0
		58.964.382.687	51.236.527.301
		0	0
4 Hàng tồn kho		224.849.103.469	149.339.966.723
		VND	VND
		0	0
5. Chi phí trả trước		377.180.453	190.151.342
		VND	VND
Ngắn hạn		377.180.453	190.151.342
Dài hạn		1.877.740.785	2.463.941.547
Cộng		2.254.921.238	2.654.092.889

(*) Giá trị lợi thế kinh doanh của Công ty được xác định bởi một tổ chức định giá chuyên nghiệp khi xác định giá trị doanh nghiệp để cổ phần hóa từ Công ty TNHH MTV Bột mỳ Vinafood1. Giá trị lợi thế kinh doanh được xác định là 156.131.273 đồng và được Công ty phân bổ trong vòng 10 năm

6. Tài sản cố định hữu hình

Chỉ tiêu	Nhà cửa vật kiến trúc	Máy móc thiết bị	Phương tiện vận tải	Thiết bị dụng cụ quản lý	Tổng cộng
NGUYÊN GIÁ					0
Tại ngày 01/01/2023	147.667.727.401	134.731.961.013	8.527.174.019	192.234.000	291.119.096.433
- Mua sắm trong năm		0			0
Tại ngày 30/06/2023	147.667.727.401	134.731.961.013	8.527.174.019	192.234.000	291.119.096.433
GIA TRỊ HAO MÒN	0	0	0	0	0
Tại ngày 01/01/2023	71.766.365.787	113.904.999.848	6.816.569.712	129.011.419	192.616.946.766
- Khấu hao trong kỳ	1.310.781.591	1.766.174.069	64.173.762	4.230.000	3.145.359.422
- Thanh lý, nhượng bán	0			0	0
Tại ngày 30/06/2023	73.077.147.378	115.671.173.917	6.880.743.474	133.241.419	195.762.306.188
GIA TRỊ CÒN LẠI		0	0	0	0
Tại ngày 01/01/2023	75.901.361.614	20.826.961.165	1.710.604.307	63.222.581	98.502.149.667
Tại ngày 30/06/2023	74.590.580.023	19.060.787.096	1.646.430.545	58.992.581	95.356.790.245

Nguyên giá TSCĐ hết giá trị khấu hao còn sử dụng

841.725.866 33.690.644.108 3.856.170.306 107.634.000 38.496.174.280

7. Tài sản cố định vô hình

Chỉ tiêu	Phần mềm kế toán	Tổng cộng
	VND	VND
NGUYÊN GIÁ		
Tại ngày 01/01/2023	385 150 000	385 150 000
- Nhận bàn giao		
Tại ngày 30/06/2023	385 150 000	385 150 000
GIA TRỊ HAO MÒN		
Tại ngày 01/01/2023	385 150 000	385 150 000
- Khấu hao trong kỳ		
Tại ngày 30/06/2023	385 150 000	385 150 000
GIA TRỊ CÒN LẠI		
Tại ngày 01/01/2023		
Tại ngày 30/06/2023		

Nguyên giá TSCĐ vô hình đã khấu hao hết vẫn còn sử dụng

101.150.000 101.150.000

8. Phải trả người bán ngắn hạn

	30/06/2023		01/01/2023	
	Giá trị	Số có khả năng trả nợ	Giá trị	Số có khả năng trả nợ
	VND	VND	VND	VND
a. Phải trả người bán ngắn hạn				
b. Phải trả người bán dài hạn		0	0	0
Cộng	2.173.041.417	2.173.041.417	106.448.396.883	106.448.396.883

9. Thuế và các khoản phải nộp Nhà nước

	Số đầu kỳ 01/01/2023	Số phải nộp trong kỳ	Số đã nộp trong kỳ	Số cuối kỳ 31/03/2023
	VND	VND	VND	VND
Cộng	4.147.208.931	23.005.902.360	12.823.862.340	14.329.248.951
Trong đó:				
Thuế và các khoản phải nộp nhà nước	4.165.657.951			14.491.316.188
Thuế và các khoản phải thu nhà nước	(18.449.020)			(162.067.237)

10. Vay và nợ ngắn hạn

Vay và nợ vay ngắn hạn	Số dư đầu kỳ 01/04/2023	Trong kỳ		Số dư cuối kỳ 30/06/2023	
		Tăng	Giảm	Giá trị	Số có khả năng trả nợ
	VND	VND	VND	VND	VND
a. Vay ngắn hạn	155.387.174.142	203.873.411.200	150.282.379.064	208.978.206.278	208.978.206.278
b. Vay dài hạn	0	0	0	0	0
Cộng	155.387.174.142	203.873.411.200	150.282.379.064	208.978.206.278	208.978.206.278

11. Chi phí phải trả, phải nộp ngắn hạn

	30/06/2023	01/01/2023
	VND	VND
Cộng	1.202.565.202	220.472.190

12. Các khoản phải trả, phải nộp ngắn hạn khác

	30/06/2023	01/01/2023
	VND	VND
Ngắn hạn	963.651.572	3.088.693.743
Dài hạn	108.771.500	108.771.500
Cộng	1.072.423.072	3.197.465.243

13. Vốn chủ sở hữu

Bảng đối chiếu biến động vốn chủ sở hữu

Chỉ tiêu	Vốn góp của Chủ sở hữu	Quỹ đầu tư phát triển	Lợi nhuận sau thuế chưa phân phối	Tổng cộng
	VND	VND	VND	VND
Tại ngày 01/01/2022	242.000.000.000	878.000.000	4.198.564.541	247.076.564.541
Lãi trong năm 2022			1.529.013.334	1.529.013.334
Trích lập các quỹ		668.000.000	(1.332.114.339)	(664.114.339)
Trích chi cổ tức (*)			(3.121.800.000)	(3.121.800.000)
Tại ngày 31/12/2022	242.000.000.000	1.546.000.000	1.273.663.536	244.819.663.536
Lãi 6 tháng đầu năm 2023			2.543.915.837	2.543.915.837
Trích lập các quỹ		365.000.000	(620.263.536)	(255.263.536)
Trích chi cổ tức (*)			(653.400.000)	(653.400.000)
Tại ngày 30/6/2023	242.000.000.000	1.911.000.000	2.543.915.837	246.454.915.837

Chi tiết vốn góp của Chủ sở hữu:

	Tại ngày 30/6/2023		Tại ngày 01/01/2023	
	Giá trị	Tỷ lệ (%)	Giá trị	Tỷ lệ (%)
Tổng công ty Lương thực miền Bắc	236.627.000.000	97,78	236.627.000.000	97,78
Vốn góp của các cổ đông khác	5.373.000.000	2,22	5.373.000.000	2,22
Cộng	242.000.000.000	100	242.000.000.000	100
Cổ phiếu	30/06/2023	01/01/2023		
	VND	VND		
Số lượng cổ phiếu đăng ký phát hành	24.200.000	24.200.000		
Số lượng cổ phiếu đã bán ra công chúng	24.200.000	24.200.000		
<i>Cổ phiếu phổ thông</i>	24.200.000	24.200.000		
Số lượng cổ phiếu được mua lại	0	0		
Số lượng cổ phiếu đang lưu hành	24.200.000	24.200.000		
<i>Cổ phiếu phổ thông</i>	24.200.000	24.200.000		
Mệnh giá cổ phiếu đang lưu hành	10.000	10.000		

14 Tài khoản ngoài bảng cân đối kế toán	30/06/2023	01/01/2023
	USD	USD
Ngoại tệ các loại - Đô la Mỹ (USD)	29.620,07	8.653,55

VI. Thông tin bổ sung cho các khoản mục trình bày trong báo cáo hoạt động kinh doanh

1. Tổng doanh thu bán hàng và cung cấp dịch vụ	Quý II/2023	Quý II/2022
	VND	VND
Doanh thu		
Cộng	153.821.354.636	180.954.663.060
Các khoản giảm trừ doanh thu	1.901.994.250	5.133.655.204
Doanh thu thuần về bán hàng và cung cấp dịch vụ	151.919.360.386	175.821.007.856
2. Giá vốn hàng bán và cung cấp dịch vụ	Quý II/2023	Quý II/2022
	VND	VND
Cộng	138.471.887.631	166.389.083.104
3. Doanh thu hoạt động tài chính	Quý II/2023	Quý II/2022
	VND	VND
Cộng	1.456.533.587	699.821.152
4. Chi phí tài chính	Quý II/2023	Quý II/2022
	VND	VND
Cộng	2.709.767.556	1.390.813.667

5. Chi phí sản xuất kinh doanh theo yếu tố	Quý II/2023	Quý II/2022
	VND	VND
Cộng:	138.026.414.687	163.677.915.628
6. Chi phí bán hàng	Quý II/2023	Quý II/2022
	VND	VND
Cộng:	5.539.238.481	3.843.892.070
7. Chi phí quản lý doanh nghiệp	Quý II/2023	Quý II/2022
	VND	VND
Cộng:	5.543.768.233	4.388.777.060
8. Chi phí thuế thu nhập hiện hành	Quý II/2023	Quý II/2022
	VND	VND
Tổng lợi nhuận kế toán trước thuế	1.405.874.413	535.877.615
Điều chỉnh cho thu nhập chịu thuế	5.469.192	8.000.000
Cộng: Các khoản chi phí không được trừ	5.469.192	8.000.000
Trừ: Thu nhập không chịu thuế		
Thu nhập chịu thuế	1.411.343.605	543.877.615
Chuyển lỗ của năm trước chuyển sang	1.411.343.605	
Thuế suất	20%	20%
Chi phí thuế TNDN phát sinh kỳ này	0	108.775.523
Truy thu thuế TNDN kỳ trước		
Tổng chi phí thuế TNDN hiện hành	0	108.775.523

9 Thông tin với các bên liên quan

Công ty có các bên liên quan sau:

Tổng công ty Lương thực miền Bắc - Công ty mẹ và

Bên liên quan là công ty con của Tổng Công ty Lương thực miền Bắc

- | | |
|---|--|
| 1. Công ty TNHH Lương thực Phương Đông | 12. Công ty Cổ Phần Lương thực Nam Định |
| 2. Công ty Cp Phân Phối - Bán lẻ VNF1 | 13. Công ty Cổ Phần lương thực Sông Hồng |
| 3. Công ty Cổ Phần Lương Thực Sơn La | 14. Công ty Cổ Phần lương thực Thái Nguyên |
| 4. Công ty TNHH MTV Lương Thực Lương Yên | 15. Công ty Cổ Phần Lương thực Cao Lạng |
| 5. Công ty Cổ Phần Lương Thực Thanh Nghệ Tĩnh | 16. Công ty CP Xây dựng và Chế biến Lương thực Vĩnh Hà |
| 6. Công ty Cổ Phần Lương thực Đông Bắc | 17. Công ty Cổ Phần Lương thực Thanh Hóa |
| 7. Công ty Cổ phần Muối Việt Nam | 18. Công ty Cổ Phần Lương thực Yên Bái |
| 8. Công ty Cổ Phần XNK Lương thực TP Hà Nội | 19. Công ty Cổ Phần Lương thực Hà Giang |
| 9. Công ty Cổ Phần Lương thực Hà Sơn Bình | 20. Công ty Cổ Phần Lương thực Bình Trị Thiên |
| 10. Công ty Cổ Phần Lương thực Tuyên Quang | 21. Công ty Cổ Phần chế biến Muối và Nông sản Miền Trung |
| 11. Công ty Cổ Phần Lương thực Hà Bắc | 22. Công ty Cổ Phần Lương thực Hà Tĩnh |
| | 23. Công ty Cổ Phần Lương thực Tĩnh Điện Biên |

10. Số liệu so sánh

Số liệu so sánh là số liệu Quý 2 năm 2022.

Người lập



Trần Thị Hào

Kế toán trưởng



Lê Đình Hiệp

Ngày 18 tháng 7 năm 2023

Giám đốc



Phùng Thanh Long

))