

Số: 123 /NQ/ĐHĐCĐ/DMCS.

Vũng Tàu, ngày 21 tháng 4 năm 2023

**NGHỊ QUYẾT**  
**ĐẠI HỘI ĐỒNG CỔ ĐÔNG THƯỜNG NIÊN NĂM 2023**  
**CÔNG TY CỔ PHẦN HÓA PHẨM DẦU KHÍ DMC MIỀN NAM**

*Căn cứ Luật doanh nghiệp số 59/2020/QH14 được Quốc Hội nước Cộng hòa Xã hội chủ nghĩa Việt nam ban hành ngày 17/6/2020 và có hiệu lực ngày 01/01/2021;*

*Căn cứ Điều lệ Tổ chức & Hoạt động của Công ty cổ phần Hóa phẩm Dầu khí DMC Miền Nam;*

*Căn cứ Nghị quyết số 446/NQ-PVChem ngày 17/4/2023 của Hội đồng quản trị Tổng công ty PVChem về việc Thông qua nội dung họp Đại hội đồng cổ đông thường niên năm 2023 của Công ty cổ phần Hóa phẩm Dầu khí DMC Miền Nam;*

*Căn cứ Biên bản họp ĐHĐCĐ thường niên năm 2023 ngày 21/4/2023 của Công ty cổ phần Hóa phẩm Dầu khí DMC Miền Nam,*

**QUYẾT NGHỊ:**

**Điều 1.** Thông qua báo cáo Tổng kết hoạt động SXKD năm 2022 và Kế hoạch, nhiệm vụ trọng tâm năm 2023 của Công ty cổ phần Hóa phẩm Dầu khí DMC Miền Nam theo nội dung Báo cáo số 103/BC-DMCS ngày 07/4/2023 của Công ty với tỷ lệ biểu quyết nhất trí 100% cổ phần dự họp. Một số chỉ tiêu chính:

**1.1 Kết quả thực hiện các chỉ tiêu chủ yếu kế hoạch SXKD năm 2022**

- Sản lượng tiêu thụ 48,096 tấn/57,300 tấn, đạt 83.9 kế hoạch;
- Doanh thu 355.39 tỷ đồng/300 tỷ đồng, đạt 118.5% kế hoạch;
- Lợi nhuận 3.17 tỷ đồng/7.2 tỷ đồng, giảm so với kế hoạch và so với thực hiện năm 2021;
- Nộp ngân sách nhà nước là 2.08 tỷ đồng/3.0 tỷ đồng, đạt 70.5% kế hoạch;
- Thu nhập bình quân 11.5 tr.đ/ng/thg, đạt 79.3% kế hoạch;
- Năng suất lao động BQ là 719.7 tr.đ/người/tháng, đạt 152.6% kế hoạch;
- Kết quả thực hiện mức tiết giảm chi phí năm 2022 của DMC Miền Nam là 160 tr.đ/150 tr.đ, đạt 106.7% kế hoạch.

**1.2 Kế hoạch SXKD năm 2023**

- Tổng sản lượng tiêu thụ: 53.000 tấn
- Doanh thu: 330 tỷ đồng
- Lợi nhuận trước thuế: 5.5 tỷ đồng

- Lợi nhuận sau thuế: 4.4 tỷ đồng
- Nộp ngân sách nhà nước: 3.0 tỷ đồng
- Thu nhập bình quân: 12 tr.đ/người/tháng
- Năng suất lao động bình quân: 509.2 tr.đ/người/tháng.
- Chi phí lập dự án đầu tư XDCB: 1 tỷ đồng.

**Điều 2.** Thông qua Báo cáo hoạt động của HĐQT năm 2022, kế hoạch hoạt động năm 2023 của HĐQT Công ty cổ phần Hóa phẩm Dầu khí DMC Miền Nam theo nội dung Báo cáo số 104/BC-DMCS ngày 07/4/2023 của HĐQT Công ty với tỷ lệ biểu quyết nhất trí 100% cổ phần dự họp.

**Điều 3.** Thông qua báo cáo hoạt động Ban Kiểm soát năm 2022, kế hoạch hoạt động của Ban Kiểm soát năm 2023 theo nội dung Báo cáo số 106/BC-BKS ngày 07/4/2023 của Công ty với tỷ lệ biểu quyết nhất trí là 100% cổ phần dự họp.

**Điều 4.** Thông qua báo cáo tiền lương, tiền thưởng, thù lao của Hội đồng quản trị, Ban Kiểm soát; Giám đốc năm 2022 và Kế hoạch tiền lương, tiền thưởng, thù lao của Hội đồng quản trị, Ban Kiểm soát năm 2023 theo Tờ trình số 105/TTr-DMCS ngày 7/4/2023 với tỷ lệ biểu quyết nhất trí là 100% cổ phần dự họp.

Trong đó:

- **Thực hiện chế độ tiền lương, thu nhập và thù lao đối với HĐQT, BKS và Giám đốc năm 2022:**

Tổng thu nhập của Chủ tịch HĐQT, Ủy viên HĐQT, Giám đốc, Trưởng Ban Kiểm soát chuyên trách là: **677.792.381** đồng.

Tổng tiền thù lao của Ủy viên HĐQT, Trưởng Ban Kiểm soát, Kiểm soát viên không chuyên trách là: **180,857,143** đồng.

Tổng thu nhập, thù lao của Chủ tịch HĐQT, Ủy viên HĐQT, Giám đốc, Trưởng Ban Kiểm soát, Kiểm soát viên là: **858.649.524** đồng.

- **Kế hoạch tiền lương, tiền thưởng và thù lao đối với HĐQT, BKS, Giám đốc năm 2023 như sau:**

1. Kế hoạch tiền lương, tiền thưởng

Đề nghị ĐHCĐ xem xét, cho phép Công ty thực hiện chế độ tiền lương, tiền thưởng đối với Chủ tịch HĐQT, Ủy viên HĐQT chuyên trách, Giám đốc và Ban Kiểm soát năm 2023 là **1.051.073.904** đồng, thực hiện theo Quy định/Quy chế tiền lương, tiền thưởng của Công ty cổ phần Hoá phẩm Dầu khí DMC- Miền Nam và được điều chỉnh phù hợp với kết quả kinh doanh dịch vụ của Công ty.

2. Kế hoạch thù lao:

Đề nghị ĐHCĐ xem xét, cho phép Công ty thực hiện chế độ thù lao đối với Ủy viên HĐQT, Trưởng Ban kiểm soát, Kiểm soát viên không chuyên trách (trừ trường hợp Ủy viên HĐQT kiêm Giám đốc) với các mức cụ thể như sau:

- Ủy viên HĐQT không chuyên trách : 3,000,000 đ/tháng.
- Trưởng BKS không chuyên trách : 3,000,000 đ/tháng.
- Thành viên BKS không chuyên trách : 2,000,000 đ/tháng.

**Điều 7.** Thông qua báo cáo tài chính đã được kiểm toán năm 2022 của Công ty DMC Miền Nam theo nội dung Tờ trình số 77/TTr-DMCS ngày 21/3/2023 của Công ty với tỷ lệ biểu quyết nhất trí là 100% cổ phần dự họp.

**Điều 8:** Thông qua phương án phân phối lợi nhuận năm 2022 và kế hoạch phân phối lợi nhuận năm 2023 theo nội dung Tờ trình số 78/TTr-DMCS ngày 21/3/2023 của Công ty với tỷ lệ nhất trí là 100% cổ phần dự họp.

### **8.1 Thông qua phương án phân phối lợi nhuận năm 2022**

Kết quả hoạt động kinh doanh dịch vụ năm 2022 của Công ty cổ phần Hóa phẩm Dầu khí DMC Miền Nam với tổng lợi nhuận sau thuế là **3,172,047,946 đ** và lợi nhuận sau thuế chưa phân phối năm 2021 chuyển sang là **47,547,391 đ**. Như vậy, phần lợi nhuận sau thuế chưa phân phối lũy kế đến ngày 31/12/2022 là **3,219,595,337 đ**.

Hội đồng quản trị Công ty cổ phần Hoá phẩm Dầu Khí DMC Miền Nam kính trình ĐHCĐ cho phép Công ty được chia cổ tức bằng tiền mặt năm 2022 với tỷ lệ 7% tương đương **2,800,000,000đ** và cho phép Công ty được trích số lợi nhuận sau thuế còn lại phân phối Quỹ khen thưởng, phúc lợi năm 2022 là **419,595,337 đ**.

### **8.2 Thông qua kế hoạch phân phối lợi nhuận và chia cổ tức năm 2023**

Tổng lợi nhuận kế hoạch năm 2023 : **5.500.000.000 đ**  
 Lợi nhuận sau thuế : **4.400.000.000 đ**

Năm 2023, lợi nhuận sau khi thực hiện các nghĩa vụ về thuế cho Nhà nước, giảm trừ các khoản liên quan được, dự kiến kế hoạch phân phối lợi nhuận theo tỷ lệ:

- Dự kiến chia cổ tức: 7 %/mệnh giá cổ phiếu.
- Dự kiến trích quỹ khen thưởng và phúc lợi (bao gồm cả thưởng Ban điều hành): 7%/LNST.

*(Quỹ khen thưởng và phúc lợi năm 2023 sẽ được điều chỉnh căn cứ vào kết quả hoạt động kinh doanh dịch vụ của công ty thực hiện năm 2023)*

**Điều 9.** Thông qua việc lựa chọn đơn vị kiểm toán năm 2023 theo Tờ trình số 71/TTr-BKS ngày 17/3/2023 với nội dung:

Đại hội đã thống nhất thông qua nội dung lựa chọn đơn vị kiểm toán báo cáo tài chính năm 2023 của Công ty DMC Miền Nam là một trong ba Công ty kiểm toán sau:

1. Công ty TNHH kiểm toán AFC Việt Nam;
  2. Công ty TNHH Kiểm toán và thẩm định giá Việt Nam (AVA);
  3. Công ty TNHH Kiểm toán TTP.
- Giao cho Giám đốc lựa chọn 1 (một) trong 3 (ba) Công ty có tên trên là Công ty kiểm toán Báo cáo tài chính năm 2023 của Công ty DMC Miền Nam trên cơ sở chào giá dịch vụ cạnh tranh, chất lượng kiểm toán đáp ứng yêu cầu của Công ty.

- Giao cho Giám đốc Công ty phối hợp với Ban Kiểm soát đàm phán với Công ty kiểm toán được lựa chọn về phí kiểm toán và các điều khoản khác báo cáo Hội đồng Quản trị Công ty phê chuẩn trước khi ký hợp đồng.

Đại hội đã biểu quyết thông qua với tỷ lệ nhất trí là 100% cổ phần dự họp.

**Điều 10: Thông qua kết quả bầu bổ sung thành viên Hội đồng quản trị Công ty DMC Miền Nam**

*Kết quả bầu thành viên Hội đồng quản trị:*

TT	Họ và tên	Tỷ lệ bầu (%)
1	Ông Nguyễn Quốc Túy	101.38%
2	Bà Nguyễn Thị Ngọc Tuyền	98.56%

**Điều 11. Điều khoản thi hành**

Hội đồng quản trị, Ban Giám đốc, Trưởng các bộ phận liên quan trong Công ty và các Cổ đông của Công ty cổ phần Hóa phẩm Dầu khí DMC Miền Nam chịu trách nhiệm thi hành Nghị quyết này.

Nghị quyết của Đại hội đồng cổ đông này có hiệu lực kể từ ngày ký.

**Nơi nhận:**

- Như Điều 11;
- Các cổ đông;
- UBCKNN (để b/c);
- TT lưu ký CK (để b/c);
- Tety PVChem (để b/c);
- Công ty Phú Thịnh (để b/c);
- Người được ủy quyền CBTT;
- Lưu: VT, TK.HĐQT.

**TM. ĐẠI HỘI ĐỒNG CỔ ĐÔNG  
CHỦ TỊCH HĐQT**



**Nguyễn Quốc Túy**

**Tài liệu đính kèm Nghị quyết:**

1. Báo cáo Tổng kết hoạt động sản xuất kinh năm 2022 và Kế hoạch, nhiệm vụ trọng tâm năm 2023.
2. Báo cáo hoạt động của Hội đồng quản trị năm 2022 và kế hoạch hoạt động của HĐQT năm 2023.
3. Báo cáo kết quả hoạt động của Ban Kiểm soát năm 2022 và Kế hoạch hoạt động của Ban Kiểm soát năm 2023.
4. Tờ trình về thực hiện chế độ tiền lương, tiền thưởng, thù lao đối với UV HĐQT, BKS, GD năm 2022 và Kế hoạch chi tiền lương, tiền thưởng, thù lao đối với UV HĐQT, BKS, GD năm 2023.
5. Tờ trình thông qua Báo cáo tài chính đã được kiểm toán của Công ty năm 2022.
6. Tờ trình phân phối lợi nhuận năm 2022 và kế hoạch phân phối lợi nhuận năm 2023.
7. Tờ trình lựa chọn đơn vị kiểm toán báo cáo tài chính năm 2023.
8. Tờ trình giới thiệu nhân sự bầu Thành viên HĐQT Công ty DMC Miền Nam.

Vũng Tàu, ngày 21 tháng 4 năm 2023

**BIÊN BẢN**  
**ĐẠI HỘI ĐỒNG CỔ ĐÔNG THƯỜNG NIÊN NĂM 2023**  
**CÔNG TY CỔ PHẦN HÓA PHẨM DẦU KHÍ DMC - MIỀN NAM**

**I. Tên, địa chỉ trụ sở và Mã số doanh nghiệp**

- Tên doanh nghiệp: CÔNG TY CỔ PHẦN HÓA PHẨM DẦU KHÍ DMC MIỀN NAM
- Địa chỉ trụ sở chính: Số 24/8 Lê Thánh Tông, Phường Thắng Nhất, Thành phố Vũng Tàu, tỉnh Bà Rịa-Vũng Tàu.
- Mã số doanh nghiệp: 3500850392

**II. Mục đích, chương trình và nội dung**

Theo chương trình Đại hội đồng cổ đông thường niên năm 2023 đã được Đại hội đồng cổ đông thông qua (đính kèm Biên bản này).

**III. Thời gian và địa điểm**

- Thời gian: 14h00", chiều thứ 6 ngày 21/4/2023
- Địa điểm: Hội trường Tâm Dương, Lầu 2 – Khách sạn P&T, Số 158 Hạ Long, Phường 2, TP. Vũng Tàu, Tỉnh Bà Rịa - Vũng Tàu.

**IV. Thành phần tham dự Đại hội:**

- ✓ Đại diện lãnh đạo Tổng công ty PVChem
- ✓ Công ty DMC Miền Nam:
  - Hội đồng Quản trị;
  - Ban Giám đốc;
  - Ban Kiểm soát;
  - Trưởng các Phòng trong Công ty.

Và các cổ đông/đại diện cổ đông của Công ty cổ phần Hoá phẩm Dầu khí DMC Miền Nam gồm: cổ đông/đại diện cổ đông tham dự.

**V. KHAI MẠC ĐẠI HỘI**

**1. Công tác tổ chức, quy chế của Đại hội**

**Giới thiệu Ban Bầu cử và Kiểm phiếu**

1. Ông Ngô Văn Phong	Trưởng Phòng Kinh doanh	Trưởng ban
2. Bà Trịnh Thị Huyền	NV Phòng TCHC	Thành viên
3. Bà Hà Thị Kim Thành	CV Phòng TCHC	Thành viên
4. Bà Nguyễn Thị Huyền	CV Phòng TCHC	Thành viên

## **Ban Kiểm tra tư cách cổ đông**

Để kiểm tra các điều kiện tiến hành Đại hội và kiểm tra tư cách cổ đông tham dự, Ban tổ chức đã thành lập Ban Kiểm tra tư cách cổ đông gồm các Ông/Bà sau:

- |                            |                     |            |
|----------------------------|---------------------|------------|
| 1. Bà Nguyễn Thị Thu Thuận | Thành viên BKS      | Trưởng ban |
| 2. Bà Trịnh Thị Huyền      | NV Phòng TCHC       | Thành viên |
| 3. Bà Dương Nữ Phương Thảo | CV Phòng Kinh doanh | Thành viên |

Đại hội đã thông qua việc giới thiệu Ban kiểm phiếu và kiểm tra tư cách cổ đông với tỷ lệ nhất trí 100% bằng cách giơ thẻ biểu quyết.

## **2. Bầu Đoàn Chủ tịch, giới thiệu Thư ký và Bầu Ban Kiểm phiếu**

### **a. Bầu Đoàn Chủ tịch**

Ông Nguyễn Trung Hải - Phó phòng phụ trách phòng TCHC thay mặt Ban Tổ chức giới thiệu để ĐHĐCĐ biểu quyết danh sách Đoàn chủ tịch như sau:

- Ông Nguyễn Quốc Túy - Chủ tịch HĐQT Công ty, Chủ tịch Đoàn.
- Bà Đỗ Thị Huyền - Thành viên HĐQT, Giám đốc Công ty, Thành viên.
- Ông Đặng Trung Hiếu – Thành viên HĐQT, Thành viên.

### **b. Giới thiệu Ban thư ký:**

Để ghi chép Biên bản, Dự thảo Nghị quyết Đại hội đồng cổ đông và ghi lại các ý kiến đóng góp của Đại hội, Đoàn chủ tịch chỉ định Ban Thư ký Đại hội gồm:

1. Bà Dương Thị Hằng Nga – Chuyên viên Phòng Kinh doanh, kiêm Thư ký HĐQT.
2. Bà Trần Thuý Khanh – Chuyên viên Phòng TCKT.

### **c. Ban kiểm tra tư cách cổ đông:**

Để kiểm tra các điều kiện tiến hành Đại hội và kiểm tra tư cách cổ đông tham dự, Ban tổ chức đã thành lập ban Kiểm tra tư cách cổ đông gồm 03 người như sau:

1. Bà Nguyễn Thị Thu Thuận- Trưởng Ban
2. Bà Trịnh Thị Huyền- Thành viên
3. Bà Dương Nữ Phương Thảo- Thành viên

Đại hội đã thông qua với tỷ lệ nhất trí 100% bằng cách giơ thẻ biểu quyết.

### **d. Bầu Ban Bầu cử và kiểm phiếu:**

Để thực hiện bầu cử và đề tổng hợp ý kiến biểu quyết các vấn đề cần thông qua tại Đại hội, Đoàn chủ tịch đề cử Ban Kiểm phiếu gồm 03 thành viên (theo luật định) và 01 thành viên hỗ trợ cho Ban Bầu cử và kiểm phiếu như sau:

- |                        |                   |                   |
|------------------------|-------------------|-------------------|
| 1. Ông Ngô Văn Phong   | Trưởng Phòng Kinh | Trưởng ban        |
| 2. Bà Trịnh Thị Huyền  | NV Phòng TCHC     | Thành viên        |
| 3. Bà Hà Thị Kim Thành | CV Phòng TCHC     | Thành viên        |
| 4. Bà Nguyễn Thị Huyền | CV Phòng TCHC     | Thành viên hỗ trợ |

Đại hội đã thông qua việc giới thiệu Ban Thư ký, Ban Kiểm tra tư cách cổ đông, Ban Bầu cử và kiểm phiếu với tỷ lệ nhất trí 100% bằng cách giơ thẻ biểu quyết.

### 3. Thông qua nội dung Chương trình Đại hội:

Ông Nguyễn Quốc Túy, Chủ tịch Đoàn báo cáo Đại hội về nội dung Chương trình nghị sự của Đại hội gồm:

1. Báo cáo Tổng kết hoạt động sản xuất kinh năm 2022 và Kế hoạch, nhiệm vụ trọng tâm năm 2023.
2. Báo cáo hoạt động của Hội đồng quản trị năm 2022 và kế hoạch hoạt động của HĐQT năm 2023.
3. Báo cáo kết quả hoạt động của Ban Kiểm soát năm 2022 và Kế hoạch hoạt động của Ban Kiểm soát năm 2023.
4. Tờ trình về thực hiện chế độ tiền lương, tiền thưởng, thù lao đối với UV HĐQT, BKS, GD năm 2022 và Kế hoạch chi tiền lương, tiền thưởng, thù lao đối với UV HĐQT, BKS, GD năm 2023.
5. Tờ trình thông qua Báo cáo tài chính đã được kiểm toán của Công ty năm 2022.
6. Tờ trình phân phối lợi nhuận năm 2022 và kế hoạch phân phối lợi nhuận năm 2023.
7. Tờ trình lựa chọn đơn vị kiểm toán báo cáo tài chính năm 2023.
8. Tờ trình giới thiệu nhân sự bầu Thành viên HĐQT Công ty DMC Miền Nam.
9. Thông qua Dự thảo Nghị quyết Đại hội đồng cổ đông thường niên năm 2023.

Đại hội đã thông qua chương trình Đại hội với tỷ lệ nhất trí  $100\%$  bằng cách giơ thẻ biểu quyết.

### 4. Báo cáo kết quả kiểm tra tư cách cổ đông:

Người báo cáo:

Bà Nguyễn Thị Thu Thuận – Trưởng Ban kiểm tra tư cách cổ đông báo cáo như sau:

- Tổng số cổ phần có quyền tham dự Đại hội: 4.000.000 cổ phần.
- Số cổ phần tham dự có quyền biểu quyết tại Đại hội: 3.801.700 cổ phần tương đương với 95.04% tổng số cổ phần có quyền tham dự Đại hội.

*Trong đó số cổ phần tham dự trực tiếp là 3.636.800 cổ phần tương đương 95.66% tổng số cổ phần có quyền tham dự Đại hội;*

*Số cổ phần tham dự thông qua ủy quyền: 164.900 cổ phần tương đương với 4.34% tổng số cổ phần có quyền tham dự Đại hội.*

Căn cứ Luật doanh nghiệp hiện hành và Điều lệ Tổ chức và Hoạt động của Công ty, Đại hội đồng cổ đông thường niên năm 2023 của Công ty cổ phần Hóa phẩm Dầu khí DMC Miền Nam có đủ điều kiện tiến hành.

## VI. CÁC NỘI DUNG CHÍNH TRÌNH ĐẠI HỘI:

1. Thông qua Báo cáo Tổng kết thực hiện kế hoạch SXKD năm 2022 và kế hoạch, nhiệm vụ trọng tâm năm 2023 của Giám đốc Công ty theo Báo cáo số 103/BC-DMCS ngày 07/4/2023.

Đại hội đã nghe bà Đỗ Thị Huyền – Giám đốc Công ty báo cáo kết quả hoạt động SXKD năm 2022 và kế hoạch, nhiệm vụ hoạt động SXKD năm 2023 của Công ty DMC Miền Nam như sau:

### **1.1 Kết quả thực hiện các chỉ tiêu chủ yếu kế hoạch SXKD năm 2022**

- Sản lượng tiêu thụ 48,096 tấn/57,300 tấn, đạt 83.9 kế hoạch.
- Tổng doanh thu 355.39 tỷ đồng/300 tỷ đồng, đạt 118.5% kế hoạch.
- Lợi nhuận trước thuế 4.005 tỷ đồng/9.0 tỷ đồng, đạt 44.5% kế hoạch.
- Lợi nhuận sau thuế 3.172 tỷ đồng/7.2 tỷ đồng, giảm so với kế hoạch.
- Nộp ngân sách nhà nước là 2.08 tỷ đồng/3.0 tỷ đồng, đạt 70.5% kế hoạch.
- Thu nhập bình quân 11.5 tr.đ/ng/thg/14.5 tr.đ/ng/thg, đạt 79.3% kế hoạch.
- Năng suất lao động bình quân là 719.7 tr.đ/người/tháng, đạt 152.6% kế hoạch.
- Kết quả thực hiện mức tiết giảm chi phí năm 2022 của DMC Miền Nam là 160 tr.đ/150 tr.đ, đạt 106.7% kế hoạch.

### **1.2 Kế hoạch SXKD năm 2023**

- Tổng sản lượng tiêu thụ: 53.000 tấn
- Doanh thu: 330 tỷ đồng
- Lợi nhuận trước thuế: 5.5 tỷ đồng
- Lợi nhuận sau thuế: 4.4 tỷ đồng
- Nộp ngân sách nhà nước: 3.0 tỷ đồng
- Thu nhập bình quân: 12 tr.đ/người/tháng
- Năng suất lao động bình quân: 509.2 tr.đ/người/tháng.
- Chi phí lập dự án đầu tư xây dựng XDCCB: 1 tỷ đồng.

Sau khi thảo luận và làm rõ các nội dung trong Báo cáo tổng kết thực hiện kế hoạch sản xuất kinh doanh năm 2022 và kế hoạch, nhiệm vụ trọng tâm năm 2023, Đại hội đã thống nhất biểu quyết thông qua Báo cáo tổng kết thực hiện kế hoạch SXKD năm 2022 và kế hoạch, nhiệm vụ SXKD năm 2023 với kết quả biểu quyết như sau:

- Số cổ phần biểu quyết tán thành đạt 100% tổng số cổ phần có quyền biểu quyết tại Đại hội.
- Số cổ phần biểu quyết không tán thành 0% tổng số cổ phần có quyền biểu quyết tại Đại hội.
- Số cổ phần biểu quyết không có ý kiến đạt 0% tổng số cổ phần có quyền biểu quyết tại Đại hội.

### **2. Thông qua Báo cáo hoạt động của HĐQT năm 2022 và kế hoạch hoạt động của HĐQT năm 2023 của Hội đồng quản trị theo Báo cáo số 104/BC-DMCS ngày 07/4/2023.**

Thay mặt HĐQT, Ông Đinh Việt An- Ủy viên HĐQT báo cáo kết quả hoạt động của HĐQT năm 2022 và kế hoạch hoạt động của HĐQT năm 2023.



Trong năm 2022, HĐQT đã tổ chức 17 phiên họp thường kỳ, đột xuất và phiếu lấy ý kiến, qua đó đã ban hành 5 Nghị quyết và 21 Quyết định để kịp thời có những định hướng đúng đắn liên quan đến mọi mặt hoạt động của Công ty thuộc thẩm quyền của HĐQT liên quan đến hoạt động SXKD, đầu tư, tài chính, nhân sự,...vv. Trình tự, thủ tục và nội dung các cuộc họp đều được tổ chức theo quy định pháp luật và Điều lệ công ty.

Hội đồng quản trị Công ty đã thực hiện đầy đủ chức năng nhiệm vụ của mình, chỉ đạo và phối hợp với Ban Giám đốc, Ban Kiểm soát để thực hiện nhiệm vụ Đại hội đồng cổ đông giao phó.

Trong năm 2023, HĐQT sẽ tích cực và thực hiện quyết liệt hơn nữa các giải pháp nhằm hoàn thành các chỉ tiêu kế hoạch được ĐHCĐ thông qua, đảm bảo lợi ích của cổ đông và góp phần ổn định, nâng cao đời sống vật chất và tinh thần của người lao động trong Công ty.

Sau khi thảo luận và làm rõ các nội dung trong Báo cáo tổng kết hoạt động của HĐQT năm 2022 và kế hoạch hoạt động của HĐQT năm 2023, Đại hội đã thống nhất biểu quyết thông qua Báo cáo tổng kết hoạt động của HĐQT năm 2022 và kế hoạch hoạt động của HĐQT năm 2023 với kết quả biểu quyết như sau:

- Số cổ phần biểu quyết tán thành đạt 100% tổng số cổ phần có quyền biểu quyết tại Đại hội.
- Số cổ phần biểu quyết không tán thành đạt 0% tổng số cổ phần có quyền biểu quyết tại Đại hội.
- Số cổ phần biểu quyết không có ý kiến đạt 0% tổng số cổ phần có quyền biểu quyết tại Đại hội.

**3. Thông qua Báo cáo hoạt động của Ban Kiểm soát năm 2022, kế hoạch hoạt động của Ban Kiểm soát năm 2023 của Ban Kiểm soát theo Báo cáo số 106/BC-BKS ngày 07/4/2023.**

Ông Nguyễn Y Linh – Thành viên Ban Kiểm soát thay mặt Ban Kiểm soát Công ty trình bày báo cáo kết quả hoạt động của Ban Kiểm soát năm 2022 và kế hoạch hoạt động của Ban kiểm soát năm 2023, đặc biệt là giám sát hoạt động của HĐQT, Ban Giám đốc; Giám sát tình hình quản lý, sử dụng vốn và tình hình hoạt động SXKD. Nhìn chung các hoạt động của HĐQT, Ban Giám đốc tuân thủ theo quy định của pháp luật, Điều lệ Tổ chức và Hoạt động của Công ty; Công tác tài chính kế toán tuân thủ nghiêm chỉnh theo quy định của Luật Kế toán.

Đại hội đã thống nhất biểu quyết thông qua Báo cáo tổng kết hoạt động của Ban Kiểm soát năm 2022, kế hoạch hoạt động của Ban Kiểm soát năm 2023 với kết quả biểu quyết như sau:

- Số cổ phần biểu quyết tán thành đạt 100% tổng số cổ phần có quyền biểu quyết tại Đại hội.
- Số cổ phần biểu quyết không tán thành đạt 0% tổng số cổ phần có quyền biểu quyết tại Đại hội.

- Số cổ phần biểu quyết không có ý kiến đạt 0% tổng số cổ phần có quyền biểu quyết tại Đại hội.

**4. Thông qua báo cáo tiền lương, tiền thưởng, thù lao của Hội đồng quản trị, Ban Kiểm soát; Giám đốc năm 2022 và Kế hoạch tiền lương, tiền thưởng, thù lao của Hội đồng quản trị, Ban Kiểm soát năm 2023 theo Tờ trình số 105/TTr-DMCS ngày 7/4/2023.**

**4.1 Thực hiện chế độ tiền lương, thu nhập và thù lao đối với HĐQT, BKS và Giám đốc năm 2022**

Tổng thu nhập của Chủ tịch HĐQT, Ủy viên HĐQT, Giám đốc, Trưởng Ban Kiểm soát chuyên trách là: 677.792.381 đồng.

Tổng tiền thù lao của Ủy viên HĐQT, Trưởng Ban Kiểm soát, Kiểm soát viên không chuyên trách là: 180,857,143 đồng.

Tổng thu nhập, thù lao của Chủ tịch HĐQT, Ủy viên HĐQT, Giám đốc, Trưởng Ban Kiểm soát, Kiểm soát viên là: 858.649.524 đồng.

**4.2 Kế hoạch tiền lương, tiền thưởng và thù lao đối với HĐQT, BKS, Giám đốc năm 2023 như sau:**

- **Kế hoạch tiền lương, tiền thưởng**

Đề nghị ĐHCĐ xem xét, cho phép Công ty thực hiện chế độ tiền lương, tiền thưởng đối với Chủ tịch HĐQT, Ủy viên HĐQT chuyên trách, Giám đốc và Ban Kiểm soát năm 2023 là **1.051.073.904 đồng**, thực hiện theo Quy định/Quy chế tiền lương, tiền thưởng của Công ty cổ phần Hoá phẩm Dầu khí DMC- Miền Nam và được điều chỉnh phù hợp với kết quả kinh doanh dịch vụ của Công ty.

- **Kế hoạch thù lao:**

Đề nghị ĐHCĐ xem xét, cho phép Công ty thực hiện chế độ thù lao đối với Ủy viên HĐQT, Trưởng Ban kiểm soát, Kiểm soát viên không chuyên trách (trừ trường hợp Ủy viên HĐQT kiêm Giám đốc) với các mức cụ thể như sau:

- Ủy viên HĐQT không chuyên trách : 3.000,000 đ/tháng.
- Trưởng BKS không chuyên trách : 3,000,000 đ/tháng.
- Thành viên BKS không chuyên trách : 2,000,000 đ/tháng.

Đại hội đã biểu quyết thông qua với kết quả biểu quyết như sau:

- Số cổ phần biểu quyết tán thành đạt 100% tổng số cổ phần có quyền biểu quyết tại Đại hội.
- Số cổ phần biểu quyết không tán thành đạt 0% tổng số cổ phần có quyền biểu quyết tại Đại hội.
- Số cổ phần biểu quyết không có ý kiến đạt 0% tổng số cổ phần có quyền biểu quyết tại Đại hội.

**7. Thông qua báo cáo tài chính đã được kiểm toán năm 2022 của Công ty DMC Miền Nam theo nội dung Tờ trình số 77/TTr-DMCS ngày 21/3/2023**

Với kết quả biểu quyết như sau:

- Số cổ phần biểu quyết tán thành đạt 100% tổng số cổ phần có quyền biểu quyết tại Đại hội.
- Số cổ phần biểu quyết không tán thành cổ phần, đạt 0% tổng số cổ phần có quyền biểu quyết tại Đại hội.
- Số cổ phần biểu quyết không có ý kiến đạt 0% tổng số cổ phần có quyền biểu quyết tại Đại hội.

**8. Thông qua phương án phân phối lợi nhuận năm 2022 và kế hoạch phân phối lợi nhuận năm 2023 theo nội dung Tờ trình số 78/TTr –DMCS ngày 21/3/2023 của Công ty.**

**8.1 Thông qua phương án phân phối lợi nhuận năm 2022:**

Kết quả hoạt động kinh doanh dịch vụ năm 2022 của Công ty cổ phần Hóa phẩm Dầu khí DMC Miền Nam với tổng lợi nhuận sau thuế là **3,172,047,946 đ** và lợi nhuận sau thuế chưa phân phối năm 2021 chuyển sang là **47,547,391 đ**. Như vậy, phân lợi nhuận sau thuế chưa phân phối lũy kế đến ngày 31/12/2022 là **3,219,595,337 đ**.

Hội đồng quản trị Công ty cổ phần Hoá phẩm Dầu Khí DMC Miền Nam kính trình ĐHCĐ cho phép Công ty được chia cổ tức bằng tiền mặt năm 2022 với tỷ lệ 7% tương đương **2,800,000,000đ** và cho phép Công ty được trích số lợi nhuận sau thuế còn lại phân phối Quỹ khen thưởng, phúc lợi năm 2022 là **419,595,337đ**.

Đại hội đã biểu quyết thông qua với kết quả biểu quyết như sau:

- Số cổ phần biểu quyết tán thành đạt 100% tổng số cổ phần có quyền biểu quyết tại Đại hội.
- Số cổ phần biểu quyết không tán thành đạt 0% tổng số cổ phần có quyền biểu quyết tại Đại hội.
- Số cổ phần biểu quyết không có ý kiến đạt 0% tổng số cổ phần có quyền biểu quyết tại Đại hội.

**8.2 Thông qua kế hoạch phân phối lợi nhuận và chia cổ tức năm 2023:**

Tổng lợi nhuận kế hoạch năm 2023: **5.500.000.000 đ**

Lợi nhuận sau thuế : **4.400.000.000 đ**

Năm 2023, lợi nhuận sau khi thực hiện các nghĩa vụ về thuế cho Nhà nước, giảm trừ các khoản liên quan được, dự kiến kế hoạch phân phối lợi nhuận theo tỷ lệ:

- Dự kiến chia cổ tức: 7 %/mệnh giá cổ phiếu.
- Dự kiến trích quỹ khen thưởng và phúc lợi (bao gồm cả thưởng Ban điều hành): 7%/LNST.

*(Quỹ khen thưởng và phúc lợi năm 2023 sẽ được điều chỉnh căn cứ vào kết quả hoạt động kinh doanh dịch vụ của công ty thực hiện năm 2023)*

Đại hội đã biểu quyết thông qua với kết quả biểu quyết như sau:

- Số cổ phần biểu quyết tán thành đạt 100% tổng số cổ phần có quyền biểu quyết tại Đại hội.
- Số cổ phần biểu quyết không tán thành đạt 0% tổng số cổ phần có quyền biểu quyết tại Đại hội.
- Số cổ phần biểu quyết không có ý kiến đạt 0% tổng số cổ phần có quyền biểu quyết tại Đại hội.

**9. Thông qua Lựa chọn đơn vị kiểm toán Báo cáo tài chính năm 2023 theo nội dung Tờ trình số 71/TTr-BKS ngày 17/3/2023.**

Bà Nguyễn Thị Thu Thuận – Thành viên Ban Kiểm soát trình bày Tờ trình về lựa chọn đơn vị kiểm toán Báo cáo tài chính năm 2023 của DMC Miền Nam. Đại hội đã thống nhất thông qua nội dung lựa chọn đơn vị kiểm toán báo cáo tài chính năm 2023 với kết quả biểu quyết như sau:

- Số cổ phần biểu quyết tán thành đạt 100% tổng số cổ phần có quyền biểu quyết tại Đại hội.
- Số cổ phần biểu quyết không tán thành đạt 0% tổng số cổ phần có quyền biểu quyết tại Đại hội.
- Số cổ phần biểu quyết không có ý kiến đạt 0% tổng số cổ phần có quyền biểu quyết tại Đại hội.

Đại hội đồng cổ đông giao cho Giám đốc lựa chọn 1 (một) trong 3 (ba) công ty kiểm toán là Công ty TNHH kiểm toán AFC Việt Nam, Công ty TNHH kiểm toán và thẩm định giá Việt Nam (AVA), Công ty TNHH Kiểm toán TTP là công ty kiểm toán Báo cáo tài chính năm 2023 của Công ty DMC Miền Nam trên cơ sở chào giá dịch vụ cạnh tranh, chất lượng kiểm toán đáp ứng yêu cầu của Công ty; Đồng thời phối hợp với Ban Kiểm soát đàm phán với Công ty kiểm toán được lựa chọn về phí kiểm toán và các điều khoản khác báo cáo Hội đồng Quản trị Công ty phê chuẩn trước khi ký hợp đồng.

**10. Thông qua kết quả bầu bổ sung thành viên Hội đồng quản trị Công ty DMC Miền Nam**

Ông Nguyễn Trung Hải – Trưởng phòng Tổ chức Hành chính đã đọc Tờ trình giới thiệu nhân sự tham gia HĐQT Công ty DMC Miền Nam.

Sau khi Ban Bầu cử và kiểm phiếu làm việc, kết quả bầu cử như sau:

**Kết quả bầu thành viên Hội đồng quản trị:**

TT	Họ và tên	Tỷ lệ bầu (%)
1	Ông Nguyễn Quốc Túy	101.38%
2	Bà Nguyễn Thị Ngọc Tuyền	98.56%

**11. Thông qua Nghị quyết Đại hội:**


Thay mặt Ban thư ký, Bà Dương Thị Hằng Nga trình bày Dự thảo Nghị quyết Đại hội đồng cổ đông thường niên năm 2023.

Dự thảo Nghị quyết đã được ĐHĐCĐ thống nhất thông qua với tỷ lệ 100% tổng số cổ phần có quyền biểu quyết tham dự đại hội.

Đại hội đã kết thúc vào hồi 17 giờ 00 phút cùng ngày.

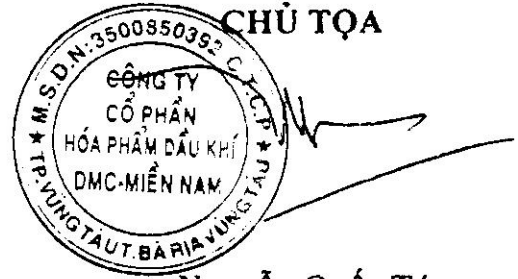
*(Kèm theo Biên bản này là chi tiết các nội dung đã được thông qua tại Đại hội)*

**TM. BAN THƯ KÝ**



**Dương Thị Hằng Nga**

**TM. ĐOÀN CHỦ TỊCH  
CHỦ TỌA**



**Nguyễn Quốc Túy**

**Nơi nhận:**

- Các cổ đông;
- TCty PVChem (để b/c);
- UBCKNN (để b/c)
- TT lưu ký CK (để b/c);
- Người được ủy quyền CBTT;
- Lưu: VT, TK.HĐQT.

Vũng Tàu, ngày 21 tháng 3 năm 2023

### TỜ TRÌNH

V/v: Thông qua báo cáo tài chính đã được kiểm toán năm 2022

Kính gửi: Đại Hội đồng Cổ đông  
Công ty Cổ phần Hóa phẩm Dầu khí DMC-Miền Nam

Căn cứ Luật Doanh nghiệp số 59/2020/QH14 được Quốc hội nước Cộng hòa xã hội chủ nghĩa Việt Nam thông qua ngày 17/06/2020;

Căn cứ Điều lệ Tổ chức và hoạt động của Công ty Cổ phần Hóa phẩm Dầu khí DMC - Miền Nam;

Hội đồng quản trị Công ty cổ phần Hóa phẩm Dầu khí DMC - Miền Nam kính trình Đại Hội Đồng cổ đông xem xét, thông qua Báo cáo tài chính đã được kiểm toán của Công ty Cổ phần Hóa phẩm Dầu khí DMC – Miền Nam bởi Công ty TNHH TTP Việt Nam bao gồm:

1. Báo cáo của ban giám đốc;
2. Báo cáo của kiểm toán viên;
3. Bảng cân đối kế toán tại ngày 31/12/2022;
4. Báo cáo kết quả kinh doanh năm 2022;
5. Báo cáo lưu chuyển tiền tệ năm 2022
6. Thuyết minh báo cáo tài chính.

Kính trình Đại hội xem xét, thông qua.

Trân trọng !

**Nơi nhận:**

- Như trên;
- TCT PVChem (đề b/c);
- HĐQT Cty DMC MN;
- BGĐ DMC-MN;
- Lưu VT, TCKT.

**TM. HỘI ĐỒNG QUẢN TRỊ  
CHỦ TỊCH**



Nguyễn Quốc Túy

# **BÁO CÁO TÀI CHÍNH**

**CÔNG TY CỔ PHẦN HÓA PHẨM DẦU KHÍ**

**DMC – MIỀN NAM**

Cho năm tài chính kết thúc ngày 31 tháng 12 năm 2022  
(đã được kiểm toán)



**CÔNG TY CỔ PHẦN HÓA PHẨM DẦU KHÍ DMC – MIỀN NAM**

Số 24/8 Lê Thánh Tông, Phường Thắng Nhất, Thành phố Vũng Tàu, Tỉnh Bà Rịa - Vũng Tàu, Việt Nam

---

**NỘI DUNG**

	<b>Trang</b>
<b>Báo cáo của Ban Giám đốc</b>	2 – 4
<b>Báo cáo Kiểm toán độc lập</b>	5 – 6
<b>Báo cáo Tài chính đã được kiểm toán</b>	
Bảng cân đối kế toán	7 – 8
Báo cáo kết quả hoạt động kinh doanh	9
Báo cáo lưu chuyển tiền tệ	10
Bản thuyết minh Báo cáo tài chính	11 – 35



## **CÔNG TY CỔ PHẦN HÓA PHẨM DẦU KHÍ DMC – MIỀN NAM**

Số 24/8 Lê Thánh Tông, Phường Thắng Nhất, Thành phố Vũng Tàu, Tỉnh Bà Rịa - Vũng Tàu, Việt Nam

---

### **BÁO CÁO CỦA BAN GIÁM ĐỐC**

Ban Giám đốc Công ty Cổ phần Hóa phẩm Dầu khí DMC – Miền Nam trình bày Báo cáo của mình và Báo cáo tài chính của Công ty cho năm tài chính kết thúc ngày 31 tháng 12 năm 2022.

#### **CÔNG TY**

Công ty Cổ phần Hóa phẩm Dầu khí DMC – Miền Nam tiền thân là Công ty TNHH một thành viên Hóa phẩm Dầu khí DMC – Miền Nam, được chuyển đổi mô hình hoạt động sang Công ty cổ phần từ ngày 10 tháng 05 năm 2011 theo Quyết định số 946/QĐ-DMC ngày 26 tháng 04 năm 2011. Công ty đã được Sở Kế hoạch và Đầu tư tỉnh Bà Rịa – Vũng Tàu cấp giấy chứng nhận đăng ký doanh nghiệp lần đầu ngày 20 tháng 02 năm 2008 và thay đổi lần thứ 13 ngày 31 tháng 03 năm 2022.

Địa chỉ trụ sở chính của Công ty tại: Số 24/8 Lê Thánh Tông, Phường Thắng Nhất, Thành phố Vũng Tàu, Tỉnh Bà Rịa - Vũng Tàu, Việt Nam

#### **CÁC SỰ KIỆN PHÁT SINH SAU NGÀY KHÓA SỔ KẾ TOÁN**

Ban Giám đốc điều hành Công ty khẳng định rằng, không có sự kiện trọng yếu nào xảy ra sau ngày lập Báo cáo tài chính đòi hỏi được điều chỉnh hay công bố trên Báo cáo tài chính của Công ty cho năm tài chính kết thúc ngày 31/12/2022.

#### **HỘI ĐỒNG QUẢN TRỊ, BAN GIÁM ĐỐC, BAN KIỂM SOÁT**

**Các thành viên của Hội đồng Quản trị trong năm và tại ngày lập báo cáo này bao gồm:**

Ông Nguyễn Quốc Túy	Chủ tịch HĐQT
Bà Đỗ Thị Huyền	Ủy viên
Ông Đinh Viết An	Ủy viên
Ông Đặng Trung Hiếu	Ủy viên
Bà Nguyễn Thị Ngọc Tuyền	Ủy viên

**Các thành viên của Ban Giám đốc đã điều hành công ty trong năm và tại ngày lập báo cáo này bao gồm:**

Bà Đỗ Thị Huyền	Giám đốc
Ông Bùi Đình Bá	Phó Giám đốc

## **CÔNG TY CỔ PHẦN HÓA PHẨM DẦU KHÍ DMC – MIỀN NAM**

Số 24/8 Lê Thánh Tông, Phường Thắng Nhất, Thành phố Vũng Tàu, Tỉnh Bà Rịa - Vũng Tàu, Việt Nam

---

**Các thành viên của Ban kiểm soát trong năm và tại ngày lập báo cáo này bao gồm:**

Ông Dương Thế Nhân	Trưởng ban	Bổ nhiệm ngày 22 tháng 04 năm 2022
Ông Nguyễn Y Linh	Thành viên	
Bà Nguyễn Thị Thu Thuận	Thành viên	

### **KIỂM TOÁN VIÊN**

Báo cáo tài chính cho năm tài chính kết thúc ngày 31 tháng 12 năm 2022 của Công ty Cổ phần Hóa phẩm Dầu khí DMC – Miền Nam đã được kiểm toán bởi Công ty TNHH Kiểm toán TTP. Đơn vị đủ điều kiện kiểm toán cho các công ty đại chúng, công ty đại chúng thuộc lĩnh vực chứng khoán theo quy định của Bộ tài chính và Ủy ban Chứng khoán Nhà nước.

### **CÔNG BỐ TRÁCH NHIỆM CỦA BAN GIÁM ĐỐC ĐỐI VỚI BÁO CÁO TÀI CHÍNH**

Ban Giám đốc Công ty chịu trách nhiệm về việc lập Báo cáo tài chính phản ánh trung thực, hợp lý tình hình tài chính, kết quả hoạt động kinh doanh và tình hình lưu chuyển tiền tệ của Công ty cho năm tài chính kết thúc ngày 31 tháng 12 năm 2022. Trong quá trình lập báo cáo tài chính, Ban Giám đốc Công ty khẳng định những vấn đề sau đây:

- Xây dựng và duy trì kiểm soát nội bộ mà Ban Giám đốc và Ban quản trị Công ty xác định là cần thiết để đảm bảo cho việc lập và trình bày Báo cáo tài chính không còn sai sót trọng yếu do gian lận hoặc do nhầm lẫn;
- Lựa chọn các chính sách kế toán thích hợp và áp dụng các chính sách này một cách nhất quán;
- Đưa ra các đánh giá và dự đoán hợp lý và thận trọng;
- Lập và trình bày các báo cáo tài chính trên cơ sở tuân thủ các chuẩn mực kế toán, chế độ kế toán và các quy định có liên quan hiện hành;
- Lập các báo cáo tài chính dựa trên cơ sở hoạt động kinh doanh liên tục. Công ty tiếp tục hoạt động và thực hiện kế hoạch sản xuất kinh doanh của mình trong năm tài chính tiếp theo;
- Kể từ ngày kết thúc kỳ hoạt động đến ngày lập Báo cáo tài chính, chúng tôi khẳng định rằng không phát sinh bất kỳ một sự kiện nào có thể ảnh hưởng đáng kể đến các thông tin đã được trình bày trong Báo cáo tài chính và ảnh hưởng tới hoạt động của Công ty cho năm tài chính tiếp theo.

Ban Giám đốc Công ty đảm bảo rằng các sổ kế toán được lưu giữ để phản ánh tình hình tài chính của Công ty, với mức độ trung thực, hợp lý tại bất cứ thời điểm nào và đảm bảo rằng báo cáo tài chính tuân thủ các quy định hiện hành của Nhà nước. Đồng thời có trách nhiệm trong việc bảo đảm an toàn tài sản của Công ty và thực hiện các biện pháp thích hợp để ngăn chặn, phát hiện các hành vi gian lận và các vi phạm khác.

# CÔNG TY CỔ PHẦN HÓA PHẨM DẦU KHÍ DMC – MIỀN NAM

Số 24/8 Lê Thánh Tông, Phường Thắng Nhất, Thành phố Vũng Tàu, Tỉnh Bà Rịa - Vũng Tàu, Việt Nam

---

Ban Giám đốc Công ty cam kết rằng Báo cáo tài chính đã phản ánh trung thực và hợp lý tình hình tài chính của Công ty tại ngày 31 tháng 12 năm 2022, kết quả hoạt động kinh doanh và tình hình lưu chuyển tiền tệ cho năm tài chính kết thúc ngày 31 tháng 12 năm 2022, phù hợp với chuẩn mực, chế độ kế toán Doanh nghiệp Việt Nam và tuân thủ các quy định pháp lý có liên quan đến việc lập và trình bày báo cáo tài chính.

## Cam kết khác

Ban Giám đốc cam kết rằng Công ty tuân thủ Nghị định 155/2020/NĐ-CP ngày 31/12/2020 hướng dẫn về quản trị Công ty áp dụng đối với Công ty đại chúng và Công ty không vi phạm nghĩa vụ Công bố thông tin theo quy định tại Thông tư số 96/2020/TT-BTC, ngày 16/11/2020 của Bộ Tài Chính hướng dẫn về việc công bố thông tin trên Thị trường chứng khoán.

Vũng Tàu, ngày 23 tháng 02 năm 2023

**TM. Ban Giám đốc**

**Giám đốc**



**Đỗ Thị Huyền**



**CÔNG TY TNHH KIỂM TOÁN TTP**  
**TTP AUDITTING LIMITED COMPANY**

Số : 48/BCKT/TC

**BÁO CÁO KIỂM TOÁN ĐỘC LẬP**

*Về Báo cáo tài chính kết thúc ngày 31/12/2022*

*của Công ty Cổ phần Hóa phẩm Dầu khí DMC – Miền Nam*

**Kính gửi: Quý cổ đông**

**Hội đồng Quản trị**

**Ban Giám đốc Công ty Cổ phần Hóa phẩm Dầu khí DMC – Miền Nam**

Chúng tôi, Công ty TNHH Kiểm toán TTP đã kiểm toán báo cáo tài chính cho năm tài chính kết thúc ngày 31/12/2022 của Công ty Cổ phần Hóa phẩm Dầu khí DMC – Miền Nam được lập ngày 23 tháng 02 năm 2023 bao gồm: Bảng cân đối kế toán tại ngày 31 tháng 12 năm 2022, Báo cáo kết quả hoạt động kinh doanh, Báo cáo lưu chuyển tiền tệ và Thuyết minh báo cáo tài chính cho năm tài chính kết thúc ngày 31 tháng 12 năm 2022 được trình bày từ trang 07 đến trang 35 kèm theo.

**Trách nhiệm của Ban Giám đốc**

Ban Giám đốc Công ty chịu trách nhiệm về việc lập và trình bày trung thực và hợp lý Báo cáo tài chính của Công ty theo Chuẩn mực kế toán, chế độ kế toán (doanh nghiệp) Việt Nam và các quy định pháp lý có liên quan đến việc lập và trình bày báo cáo tài chính và chịu trách nhiệm về kiểm soát nội bộ mà Ban Giám đốc xác định là cần thiết để đảm bảo cho việc lập và trình bày báo cáo tài chính không có các sai sót trọng yếu do gian lận hoặc nhầm lẫn.

**Trách nhiệm của Kiểm toán viên**

Trách nhiệm của chúng tôi là đưa ra ý kiến về báo cáo tài chính dựa trên kết quả của cuộc kiểm toán. Chúng tôi đã tiến hành kiểm toán theo các chuẩn mực kiểm toán Việt Nam. Các chuẩn mực này yêu cầu chúng tôi tuân thủ chuẩn mực và các quy định về đạo đức nghề nghiệp, lập kế hoạch và thực hiện cuộc kiểm toán để đạt được sự đảm bảo hợp lý về việc liệu báo cáo tài chính của Công ty có còn sai sót trọng yếu hay không.


Công việc kiểm toán bao gồm thực hiện các thủ tục nhằm thu thập các bằng chứng kiểm toán về các số liệu và thuyết minh trên báo cáo tài chính. Các thủ tục kiểm toán được lựa chọn dựa trên xét đoán của kiểm toán viên, bao gồm đánh giá rủi ro có sai sót trọng yếu trong báo cáo tài chính do gian lận hoặc nhầm lẫn. Khi thực hiện đánh giá các rủi ro này, kiểm toán viên đã xem xét kiểm soát nội bộ của Công ty liên quan đến việc lập và trình bày báo cáo tài chính đã trung thực, hợp lý không nhằm mục đích đưa ra ý kiến về hiệu quả của kiểm soát nội bộ của Công ty. Công việc kiểm toán cũng bao gồm đánh giá tính thích hợp của các chính sách kế toán được áp dụng và tính hợp lý của các ước tính kế toán của Ban Giám đốc cũng như đánh giá việc trình bày tổng thể báo cáo tài chính.

Chúng tôi tin tưởng rằng các bằng chứng kiểm toán mà chúng tôi đã thu thập được là đầy đủ và thích hợp là cơ sở ý kiến của chúng tôi.

**Ý kiến của kiểm toán viên**

Theo ý kiến của chúng tôi, Báo cáo tài chính đã phản ánh trung thực và hợp lý trên các khía cạnh trọng yếu tình hình tài chính của *Công ty Cổ phần Hóa phẩm Dầu khí DMC – Miền Nam* tại ngày 31 tháng 12 năm 2022, cũng như kết quả kinh doanh và các luồng lưu chuyển tiền tệ cho năm tài chính kết thúc ngày 31/12/2022, phù hợp với chuẩn mực và chế độ kế toán doanh nghiệp Việt Nam hiện hành và các quy định pháp lý có liên quan về việc lập và trình bày Báo cáo tài chính.

**CÔNG TY TNHH KIỂM TOÁN TTP**



**Trần Tuấn Ninh**

**Phó Tổng Giám đốc**

Số Giấy CN ĐKHN Kiểm toán: 3964 – 2022 – 133 - 1

Hà Nội, ngày 23 tháng 02 năm 2023

**Nguyễn Hà Phương**

**Kiểm toán viên**

Số Giấy CN ĐKHN Kiểm toán: 4033 – 2023 – 133 - 1

**BẢNG CÂN ĐỐI KẾ TOÁN**

Tại ngày 31 tháng 12 năm 2022

TÀI SẢN	Mã số	Thuyết minh	Đơn vị tính: VND	
			Số cuối năm	Số đầu năm
<b>A - TÀI SẢN NGẮN HẠN</b>	<b>100</b>		<b>110.792.273.831</b>	<b>87.816.245.000</b>
<b>I. Tiền và các khoản tương đương tiền</b>	<b>110</b>	<b>3</b>	<b>2.606.871.590</b>	<b>1.647.172.996</b>
1. Tiền	111		2.606.871.590	1.647.172.996
<b>II. Đầu tư tài chính ngắn hạn</b>	<b>120</b>	<b>4</b>	<b>29.000.000.000</b>	<b>25.000.000.000</b>
1. Đầu tư nắm giữ đến ngày đáo hạn	123		29.000.000.000	25.000.000.000
<b>III. Các khoản phải thu ngắn hạn</b>	<b>130</b>		<b>62.027.484.891</b>	<b>39.191.216.452</b>
1. Phải thu ngắn hạn của khách hàng	131	<b>5</b>	65.954.722.993	44.237.358.872
2. Trả trước cho người bán ngắn hạn	132	<b>6</b>	458.000.000	294.750.000
3. Phải thu ngắn hạn khác	136	<b>7</b>	1.148.312.712	342.658.394
4. Dự phòng phải thu ngắn hạn khó đòi (*)	137	<b>8</b>	(5.533.550.814)	(5.683.530.814)
<b>IV. Hàng tồn kho</b>	<b>140</b>	<b>9</b>	<b>16.752.882.109</b>	<b>20.231.499.479</b>
1. Hàng tồn kho	141		16.752.882.109	20.231.499.479
<b>V. Tài sản ngắn hạn khác</b>	<b>150</b>		<b>405.035.241</b>	<b>1.746.356.073</b>
1. Chi phí trả trước ngắn hạn	151	<b>10.a</b>	36.330.000	-
2. Thuế GTGT được khấu trừ	152		368.705.241	1.746.356.073
<b>B - TÀI SẢN DÀI HẠN</b>	<b>200</b>		<b>1.587.925.650</b>	<b>2.153.778.106</b>
<b>I. Các khoản phải thu dài hạn</b>	<b>210</b>		<b>-</b>	<b>-</b>
<b>II. Tài sản cố định</b>	<b>220</b>		<b>1.259.080.735</b>	<b>1.773.371.273</b>
1. Tài sản cố định hữu hình	221	<b>11</b>	1.259.080.735	1.772.168.148
- Nguyên giá	222		14.390.332.513	14.765.332.513
- Giá trị hao mòn lũy kế (*)	223		(13.131.251.778)	(12.993.164.365)
2. Tài sản cố định vô hình	227	<b>12</b>	-	1.203.125
- Nguyên giá	228		115.500.000	115.500.000
- Giá trị hao mòn lũy kế (*)	229		(115.500.000)	(114.296.875)
<b>III. Bất động sản đầu tư</b>	<b>230</b>		<b>-</b>	<b>-</b>
<b>IV. Tài sản dở dang dài hạn</b>	<b>240</b>		<b>-</b>	<b>-</b>
<b>V. Đầu tư tài chính dài hạn</b>	<b>250</b>		<b>-</b>	<b>-</b>
<b>VI. Tài sản dài hạn khác</b>	<b>260</b>		<b>328.844.915</b>	<b>380.406.833</b>
1. Chi phí trả trước dài hạn	261	<b>10.b</b>	328.844.915	380.406.833
<b>TỔNG CỘNG TÀI SẢN</b>	<b>270</b>		<b>112.380.199.481</b>	<b>89.970.023.106</b>

**BẢNG CÂN ĐỐI KẾ TOÁN**  
**Tại ngày 31 tháng 12 năm 2022**  
 (Tiếp theo)

NGUỒN VỐN	Mã số	Thuyết minh	Đơn vị tính: VND	
			Số cuối năm	Số đầu năm
<b>C - NỢ PHẢI TRẢ</b>	<b>300</b>		<b>68.251.954.612</b>	<b>43.675.209.806</b>
<b>I. Nợ ngắn hạn</b>	<b>310</b>		<b>68.251.954.612</b>	<b>43.675.209.806</b>
1. Phải trả người bán ngắn hạn	311	13	67.542.899.972	14.192.330.968
2. Người mua trả tiền trước ngắn hạn	312		634.800	-
3. Thuế và các khoản phải nộp Nhà nước	313	14	297.617.919	374.516.902
4. Phải trả người lao động	314		42.060.496	1.472.301.751
5. Chi phí phải trả ngắn hạn	315	15	270.885.500	1.056.780.298
6. Phải trả ngắn hạn khác	319	16	68.950.748	79.279.887
7. Vay và nợ thuê tài chính ngắn hạn	320	17	-	26.500.000.000
8. Quỹ khen thưởng, phúc lợi	322		28.905.177	-
<b>II. Nợ dài hạn</b>	<b>330</b>		<b>-</b>	<b>-</b>
<b>D - VỐN CHỦ SỞ HỮU</b>	<b>400</b>		<b>44.128.244.869</b>	<b>46.294.813.300</b>
<b>I. Vốn chủ sở hữu</b>	<b>410</b>	<b>18</b>	<b>44.128.244.869</b>	<b>46.294.813.300</b>
1. Vốn góp của chủ sở hữu	411		40.000.000.000	40.000.000.000
2. Quỹ đầu tư phát triển	418		908.649.532	908.649.532
3. Lợi nhuận sau thuế chưa phân phối	421		3.219.595.337	5.386.163.768
<i>LNST chưa phân phối lũy kế đến cuối kỳ trước</i>	421a		(13.164.153.142)	1.508.794.437
<i>LNST chưa phân phối kỳ này</i>	421b		16.383.748.479	3.877.369.331
<b>II. Nguồn kinh phí và quỹ khác</b>	<b>430</b>		<b>-</b>	<b>-</b>
<b>TỔNG CỘNG NGUỒN VỐN</b>	<b>440</b>		<b>112.380.199.481</b>	<b>89.970.023.106</b>

Vũng Tàu, ngày 23 tháng 02 năm 2023

Người lập biểu




Trần Thúy Khanh

Kế toán trưởng



Bùi Thị Hương

Giám đốc



Đỗ Thị Huyền

**BÁO CÁO KẾT QUẢ HOẠT ĐỘNG KINH DOANH**  
Năm 2022

CHỈ TIÊU	Mã số	Thuyết minh	Đơn vị tính: VND	
			Năm nay	Năm trước
1. Doanh thu bán hàng và cung cấp dịch vụ	01	19	354.088.953.589	326.413.881.860
2. Các khoản giảm trừ	02		-	-
3. Doanh thu thuần bán hàng và cung cấp	10		354.088.953.589	326.413.881.860
4. Giá vốn hàng bán	11	20	339.056.689.278	302.681.528.954
5. Lợi nhuận gộp về bán hàng và cung cấp dịch vụ (20 = 10 - 11)	20		15.032.264.311	23.732.352.906
6. Doanh thu hoạt động tài chính	21	21	1.123.856.646	568.706.190
7. Chi phí tài chính	22	22	244.732.467	541.675.528
- Trong đó: Chi phí lãi vay	23		244.732.467	541.675.528
8. Chi phí bán hàng	24	23	5.393.186.827	10.124.452.302
9. Chi phí quản lý doanh nghiệp	25	24	6.686.910.863	7.333.185.239
10. Lợi nhuận thuần từ hoạt động kinh	30		3.831.290.800	6.301.746.027
11. Thu nhập khác	31	25	181.905.760	359.816.536
12. Chi phí khác	32	26	9.069.902	19.487.864
13. Lợi nhuận khác (40 = 31 - 32)	40		172.835.858	340.328.672
14. Tổng lợi nhuận kế toán trước thuế (50 = 30 + 40)	50		4.004.126.658	6.642.074.699
15. Chi phí thuế TNDN hiện hành	51	27	832.078.712	1.364.705.368
16. Chi phí thuế TNDN hoãn lại	52		-	-
17. Lợi nhuận sau thuế TNDN	60		3.172.047.946	5.277.369.331
18. Lãi cơ bản trên cổ phiếu	70	28	793,01	1.454,00

Vũng Tàu, ngày 23 tháng 02 năm 2023

Người lập biểu



Trần Thúy Khanh

Kế toán trưởng



Bùi Thị Hương



Giám đốc

Đỗ Thị Huyền



Số 24/8 Lê Thánh Tông, P. Thắng Nhất, Tp. Vũng Tàu, T. Bà Rịa - Vũng Tàu Cho năm tài chính kết thúc ngày 31/12/2022

**BÁO CÁO LƯU CHUYỂN TIỀN TỆ**

Năm 2022

(Theo phương pháp gián tiếp)

Đơn vị tính: VND

CHỈ TIÊU	Mã số	Năm nay	Năm trước
<b>I. Lưu chuyển tiền từ hoạt động kinh doanh</b>			
1. Lợi nhuận trước thuế	01	4.004.126.658	6.642.074.699
2. Điều chỉnh cho các khoản		(753.742.732)	92.654.085
- Khấu hao tài sản cố định	02	307.007.272	486.218.630
- Các khoản dự phòng	03	(150.000.000)	(6.717.347)
- (Lãi)/lỗ từ hoạt động đầu tư	05	(1.155.482.471)	(928.522.726)
- Chi phí lãi vay	06	244.732.467	541.675.528
3. Lợi nhuận/(lỗ) từ hoạt động kinh doanh trước thay đổi vốn lưu động	08	3.250.383.926	6.734.728.784
- (Tăng)/giảm các khoản phải thu	09	(21.308.617.607)	(15.439.644.821)
- (Tăng)/giảm hàng tồn kho	10	3.478.617.370	(1.045.008.415)
- Tăng/(giảm) các khoản phải trả	11	51.024.685.871	(1.320.501.201)
(không kể lãi vay phải trả, thuế TNDN phải nộp)			
- (Tăng)/giảm chi phí trả trước	12	15.231.918	
- Tiền lãi vay đã trả	14	-	1.011.153.167
- Thuế thu nhập doanh nghiệp đã nộp	15	(231.954.385)	(532.886.487)
- Tiền thu khác từ hoạt động kinh doanh	16	(821.703.036)	(1.098.304.419)
- Tiền chi khác từ hoạt động kinh doanh	17	(509.711.200)	
Lưu chuyển tiền thuần từ hoạt động kinh doanh	20	34.896.932.857	(11.690.463.392)
<b>II. Lưu chuyển tiền từ hoạt động đầu tư</b>			
1. Tiền chi để mua sắm, xây dựng TSCĐ và các tài sản dài hạn khác	21	-	(127.187.317)
2. Tiền thu từ thanh lý, nhượng bán TSCĐ và tài sản dài hạn khác	22	238.909.091	665.269.248
3. Tiền chi cho vay và mua các công cụ nợ của đơn vị khác	23	(24.000.000.000)	(34.000.000.000)
4. Tiền thu hồi cho vay, bán lại các công cụ nợ của đơn vị khác	24	20.000.000.000	13.000.000.000
7. Tiền thu lãi cho vay, cổ tức và lợi nhuận được chia	27	1.123.856.646	439.113.039
Lưu chuyển tiền thuần từ hoạt động đầu tư	30	(2.637.234.263)	(20.022.805.030)
<b>III. Lưu chuyển tiền từ hoạt động tài chính</b>			
3. Tiền vay ngắn hạn, dài hạn nhận được	33	6.400.000.000	68.786.258.739
4. Tiền chi trả nợ gốc vay	34	(32.900.000.000)	(49.286.258.739)
6. Cổ tức, lợi nhuận đã trả cho chủ sở hữu	36	(4.800.000.000)	(1.400.000.000)
Lưu chuyển tiền thuần từ hoạt động tài chính	40	(31.300.000.000)	18.100.000.000
Lưu chuyển tiền thuần trong năm	50	959.698.594	(13.613.268.422)
Tiền và tương đương tiền đầu năm	60	1.647.172.996	15.260.441.418
Ảnh hưởng của thay đổi tỷ giá hối đoái quy đổi ngoại tệ	61		
Tiền và tương đương tiền cuối năm	70	2.606.871.590	1.647.172.996

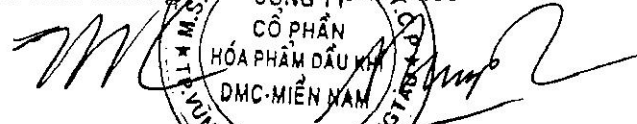
Vũng Tàu, ngày 23 tháng 02 năm 2023

Người lập biểu




Trần Thúy Khanh

Kế toán trưởng



Bùi Thị Hương



## THUYẾT MINH BÁO CÁO TÀI CHÍNH

Cho năm tài chính kết thúc ngày 31 tháng 12 năm 2022

(Các Thuyết minh này là bộ phận hợp thành và phải được đọc cùng Báo cáo tài chính)

### 1. ĐẶC ĐIỂM HOẠT ĐỘNG CỦA DOANH NGHIỆP

#### Hình thức sở hữu vốn

Công ty Cổ phần Hóa phẩm Dầu khí DMC – Miền Nam tiền thân là Công ty TNHH một thành viên Hóa phẩm Dầu khí DMC – Miền Nam, được chuyển đổi mô hình hoạt động sang Công ty cổ phần từ ngày 10 tháng 05 năm 2011 theo Quyết định số 946/QĐ-DMC ngày 26 tháng 04 năm 2011. Công ty đã được Sở Kế hoạch và Đầu tư tỉnh Bà Rịa – Vũng Tàu cấp giấy chứng nhận đăng ký doanh nghiệp lần đầu ngày 20 tháng 02 năm 2008 và thay đổi lần thứ 13 ngày 31 tháng 03 năm 2022.

Địa chỉ trụ sở chính của Công ty tại: Số 24/8 Lê Thánh Tông, Phường Thắng Nhất, Thành phố Vũng Tàu, Tỉnh Bà Rịa - Vũng Tàu, Việt Nam.

Vốn điều lệ của Công ty: 40.000.000.000 đồng (Bốn mươi tỷ đồng).

Mệnh giá cổ phần là 10.000 VND/CP, tương đương 4.000.000 cổ phần.

Số cán bộ công nhân viên: 41 người.

#### Ngành nghề kinh doanh

Hoạt động chính của công ty là:

- Sản xuất dung dịch và hóa phẩm dầu khí, xi măng giếng khoan và các chất dùng cho khoan thăm dò, khai thác dầu khí, công nghiệp giấy, công nghiệp cán thép;
- Mua bán hóa chất, mua bán thiết bị, nguyên vật liệu, vật tư cho sản xuất dung dịch khoan, khai thác, chế biến dầu khí, công nghiệp giấy.

### 2. CHẾ ĐỘ VÀ CHÍNH SÁCH KẾ TOÁN ÁP DỤNG TẠI CÔNG TY

#### 2.1. Kỳ kế toán, đơn vị tiền tệ sử dụng trong kế toán

Kỳ kế toán năm của Công ty theo năm dương lịch bắt đầu từ ngày 01/01 và kết thúc vào ngày 31/12 hàng năm.

Đơn vị tiền tệ sử dụng trong ghi chép kế toán là Đồng Việt Nam (VND)

## **2.2. Chuẩn mực và chế độ kế toán áp dụng**

### *Chế độ kế toán áp dụng*

Công ty áp dụng Chế độ Kế toán doanh nghiệp ban hành theo Thông tư số 200/2014/TT-BTC ngày 22/12/2014 của Bộ Tài chính và Thông tư số 53/2016/TT-BTC ngày 21/03/2016 của Bộ Tài chính về việc sửa đổi, bổ sung một số điều của Thông tư số 200/2014/TT-BTC.

### *Tuyên bố về việc tuân thủ Chuẩn mực kế toán và Chế độ kế toán*

Công ty đã áp dụng các Chuẩn mực kế toán Việt Nam và các văn bản hướng dẫn Chuẩn mực do Nhà nước đã ban hành. Các Báo cáo tài chính được lập và trình bày theo đúng mọi quy định của từng chuẩn mực, thông tư hướng dẫn thực hiện Chuẩn mực kế toán và Chế độ kế toán doanh nghiệp hiện hành đang áp dụng.

## **2.3. Công cụ tài chính**

### *Ghi nhận ban đầu*

#### *Tài sản tài chính*

Tài sản tài chính của Công ty bao gồm tiền và các khoản tương đương tiền, các khoản phải thu khách hàng và phải thu khác, các khoản cho vay, các khoản đầu tư ngắn hạn và dài hạn. Tại thời điểm ghi nhận ban đầu, tài sản tài chính được xác định theo giá mua/chi phí phát hành cộng các chi phí phát sinh khác liên quan trực tiếp đến việc mua, phát hành tài sản tài chính đó.

#### *Nợ phải trả tài chính*

Nợ phải trả tài chính của Công ty bao gồm các khoản vay, các khoản phải trả người bán và phải trả khác, chi phí phải trả. Tại thời điểm ghi nhận lần đầu, các khoản nợ phải trả tài chính được xác định theo giá phát hành cộng các chi phí phát sinh liên quan trực tiếp đến việc phát hành nợ phải trả tài chính đó.

#### *Giá trị sau ghi nhận ban đầu*

Hiện tại chưa có các quy định về đánh giá lại công cụ tài chính sau ghi nhận ban đầu.

## **2.4. Tiền và các khoản tương đương tiền**

Tiền bao gồm tiền mặt tại quỹ, tiền gửi ngân hàng không kỳ hạn, vàng tiền tệ sử dụng với các chức năng cất trữ giá trị không bao gồm các loại vàng được phân loại là hàng tồn kho sử dụng với mục đích là nguyên vật liệu để sản xuất sản phẩm hoặc hàng hóa để bán.

Các khoản tương đương tiền là các khoản đầu tư ngắn hạn có thời gian đáo hạn không quá 03 tháng, có tính thanh khoản cao, có khả năng chuyển đổi dễ dàng thành các lượng tiền xác định và không có nhiều rủi ro trong chuyển đổi thành tiền.

**2.5. Các khoản đầu tư tài chính**

Các khoản đầu tư nắm giữ đến ngày đáo hạn bao gồm: Các khoản tiền gửi ngân hàng có kỳ hạn được nắm giữ đến ngày đáo hạn với mục đích thu lãi hàng kỳ.

**2.6. Các khoản nợ phải thu**

Các khoản phải thu được theo dõi chi tiết theo kỳ hạn phải thu, đối tượng phải thu, loại nguyên tệ phải thu, và các yếu tố khác theo nhu cầu quản lý của Công ty.

Dự phòng nợ phải thu khó đòi được trích lập cho các khoản: nợ phải thu quá hạn thanh toán ghi trong hợp đồng kinh tế, các khế ước vay nợ, cam kết hợp đồng hoặc cam kết nợ và nợ phải thu chưa đến hạn thanh toán nhưng khó có khả năng thu hồi. Trong đó, việc trích lập dự phòng nợ phải thu quá hạn thanh toán được căn cứ vào thời gian trả nợ gốc theo hợp đồng mua bán ban đầu, không tính đến việc gia hạn nợ giữa các bên và nợ phải thu chưa đến hạn thanh toán nhưng khách nợ đã lâm vào tình trạng phá sản hoặc đang làm thủ tục giải thể, mất tích, bỏ trốn.

**2.7. Hàng tồn kho**

Hàng tồn kho được ghi nhận ban đầu theo giá gốc bao gồm: chi phí mua, chi phí chế biến và các chi phí liên quan trực tiếp khác phát sinh để có được hàng tồn kho ở địa điểm và trạng thái tại thời điểm ghi nhận ban đầu. Sau ghi nhận ban đầu, tại thời điểm lập Báo cáo tài chính nếu giá trị thuần có thể thực hiện được của hàng tồn kho thấp hơn giá gốc thì hàng tồn kho được ghi nhận theo giá trị thuần có thể thực hiện được.

Giá trị hàng tồn kho được xác định theo phương pháp bình quân gia quyền.

Hàng tồn kho được hạch toán theo phương pháp kê khai thường xuyên.

Phương pháp xác định giá trị sản phẩm dở dang cuối kỳ:

Chi phí sản xuất kinh doanh dở dang được tập hợp theo: Chi phí nguyên vật liệu chính cho từng loại sản phẩm chưa hoàn thành

Dự phòng giảm giá hàng tồn kho được lập vào thời điểm cuối năm căn cứ theo số chênh lệch giữa giá gốc của hàng tồn kho lớn hơn giá trị thuần có thể thực hiện được.

**2.8. Tài sản cố định và Tài sản cố định thuê tài chính**

Tài sản cố định hữu hình, tài sản cố định vô hình được ghi nhận ban đầu theo giá gốc. Trong quá trình sử dụng, tài sản cố định hữu hình, tài sản cố định vô hình được ghi nhận theo nguyên giá, hao mòn lũy kế và giá trị còn lại.

Khấu hao được trích theo phương pháp đường thẳng. Thời gian khấu hao được ước tính như sau:

- Nhà cửa vật kiến trúc	06 - 25 năm
- Máy móc thiết bị	05 - 12 năm
- Phương tiện vận tải	06 - 08 năm
- Thiết bị dụng cụ quản lý	03 - 05 năm

**2.9. Chi phí trả trước**

Các chi phí đã phát sinh liên quan đến kết quả hoạt động sản xuất kinh doanh của nhiều kỳ kế toán được hạch toán vào chi phí trả trước để phân bổ dần vào kết quả hoạt động kinh doanh trong các kỳ kế toán sau.

Việc tính và phân bổ chi phí trả trước dài hạn vào chi phí sản xuất kinh doanh từng kỳ kế toán được căn cứ vào tính chất, mức độ từng loại chi phí để lựa chọn phương pháp và tiêu thức phân bổ hợp lý. Chi phí trả trước được phân bổ dần vào chi phí sản xuất kinh doanh theo phương pháp đường thẳng.

Lợi thế kinh doanh phát sinh khi cổ phần hóa doanh nghiệp Nhà nước được phân bổ dần tối đa không quá 3 năm.

**2.10. Các khoản nợ phải trả**

Các khoản nợ phải trả được theo dõi theo kỳ hạn phải trả, đối tượng phải trả, loại nguyên tệ phải trả và các yếu tố khác theo nhu cầu quản lý của Công ty.

**2.11. Vay và nợ phải trả thuê tài chính**

Giá trị khoản nợ phải trả thuê tài chính là tổng số tiền phải trả được tính bằng giá trị hiện tại của khoản thanh toán tiền thuê tối thiểu hoặc giá trị hợp lý của tài sản thuê.

Các khoản vay và nợ phải trả thuê tài chính được theo dõi theo từng đối tượng cho vay, từng khế ước vay nợ và kỳ hạn phải trả của các khoản vay, nợ thuê tài chính. Trường hợp vay, nợ bằng ngoại tệ thì thực hiện theo dõi chi tiết theo nguyên tệ.

**2.12. Chi phí đi vay**

Chi phí đi vay được ghi nhận vào chi phí sản xuất, kinh doanh trong năm khi phát sinh, trừ chi phí đi vay liên quan trực tiếp đến việc đầu tư xây dựng hoặc sản xuất tài sản dở dang được tính vào giá trị của tài sản đó (được vốn hoá) khi có đủ các điều kiện quy định trong Chuẩn mực Kế toán Việt Nam số 16 “Chi phí đi vay”. Ngoài ra, đối với khoản vay riêng phục vụ việc xây dựng tài sản cố định, bất động sản đầu tư, lãi vay được vốn hóa kể cả khi thời gian xây dựng dưới 12 tháng.

**2.13. Chi phí phải trả**

Các khoản phải trả cho hàng hóa dịch vụ đã nhận được từ người bán hoặc đã được cung cấp cho người mua trong kỳ báo cáo nhưng thực tế chưa chi trả và các khoản phải trả khác như: tiền lương nghỉ phép, chi phí trong thời gian ngừng sản xuất theo mùa, vụ, chi phí lãi tiền vay phải trả... được ghi nhận vào chi phí sản xuất, kinh doanh của kỳ báo cáo.

Việc ghi nhận các khoản chi phí phải trả vào chi phí sản xuất, kinh doanh trong năm được thực hiện theo nguyên tắc phù hợp giữa doanh thu và chi phí phát sinh trong năm. Các khoản chi phí phải trả sẽ được quyết toán với số chi phí thực tế phát sinh. Số chênh lệch giữa số trích trước và chi phí thực tế được hoàn nhập.

**2.14. Vốn chủ sở hữu**

Vốn đầu tư của chủ sở hữu được ghi nhận theo số vốn thực góp của chủ sở hữu.

Lợi nhuận sau thuế chưa phân phối phản ánh kết quả kinh doanh (lãi, lỗ) sau thuế thu nhập doanh nghiệp và tình hình phân chia lợi nhuận hoặc xử lý lỗ của Công ty. Trường hợp trả cổ tức, lợi nhuận cho chủ sở hữu quá mức số lợi nhuận sau thuế chưa phân phối được ghi nhận như trường hợp giảm vốn góp. Lợi nhuận sau thuế chưa phân phối có thể được chia cho các nhà đầu tư dựa trên tỷ lệ góp vốn sau khi được Đại hội cổ đông/Hội đồng quản trị phê duyệt và sau khi đã trích lập các quỹ theo Điều lệ Công ty và các quy định của pháp luật Việt Nam.

Công ty trích lập các quỹ sau từ lợi nhuận thuần sau thuế thu nhập doanh nghiệp của Công ty theo đề nghị của Hội đồng quản trị và được các cổ đông phê duyệt tại Đại hội đồng cổ đông thường niên:

- Quỹ đầu tư phát triển: Quỹ này được trích lập nhằm phục vụ việc mở rộng hoạt động hoặc đầu tư chiều sâu của Công ty.

- Quỹ khen thưởng, phúc lợi và Quỹ khen thưởng Ban điều hành: Quỹ này được trích lập để khen thưởng, khuyến khích vật chất, đem lại lợi ích chung và nâng cao phúc lợi cho công nhân viên và được trình bày như một khoản phải trả trên Bảng cân đối kế toán

Cổ tức phải trả cho các cổ đông được ghi nhận là khoản phải trả trong Bảng Cân đối kế toán của Công ty sau khi có thông báo chia cổ tức của Hội đồng Quản trị Công ty và thông báo ngày chốt quyền nhận cổ tức của Trung tâm Lưu ký chứng khoán Việt Nam.

**2.15. Doanh thu****Doanh thu bán hàng**

Doanh thu bán hàng được ghi nhận khi đồng thời thỏa mãn các điều kiện sau:

- Phần lớn rủi ro và lợi ích gắn liền với quyền sở hữu sản phẩm hoặc hàng hóa đã được chuyển giao cho người mua;
- Công ty không còn nắm giữ quyền quản lý hàng hóa như người sở hữu hàng hóa hoặc quyền kiểm soát hàng hóa;
- Doanh thu được xác định tương đối chắc chắn;

- Công ty đã thu được hoặc sẽ thu được lợi ích kinh tế từ giao dịch bán hàng;
- Xác định được chi phí liên quan đến giao dịch bán hàng.

#### ***Doanh thu cung cấp dịch vụ***

Doanh thu cung cấp dịch vụ được ghi nhận khi đồng thời thỏa mãn các điều kiện sau:

- Doanh thu được xác định tương đối chắc chắn;
- Có khả năng thu được lợi ích kinh tế từ giao dịch cung cấp dịch vụ đó;
- Xác định được phần công việc đã hoàn thành vào ngày lập Bảng cân đối kế toán;
- Xác định được chi phí phát sinh cho giao dịch và chi phí để hoàn thành giao dịch cung cấp dịch vụ đó.

Phần công việc cung cấp dịch vụ đã hoàn thành được xác định theo phương pháp đánh giá công việc hoàn thành.

#### ***Doanh thu hoạt động tài chính***

Doanh thu phát sinh từ tiền lãi, tiền bản quyền, cổ tức, lợi nhuận được chia và các khoản doanh thu hoạt động tài chính khác được ghi nhận khi thỏa mãn đồng thời hai (2) điều kiện sau:

- Có khả năng thu được lợi ích kinh tế từ giao dịch đó;
- Doanh thu được xác định tương đối chắc chắn.

Cổ tức, lợi nhuận được chia được ghi nhận khi Công ty được quyền nhận cổ tức hoặc được quyền nhận lợi nhuận từ việc góp vốn.

Cổ phiếu thường hay cổ tức trả bằng cổ phiếu: Không ghi nhận khoản thu nhập khi quyền được nhận cổ phiếu thường hay cổ tức bằng cổ phiếu được xác lập, số lượng cổ phiếu thường hay cổ tức bằng cổ phiếu nhận được thuyết minh trên báo cáo tài chính có liên quan.

#### **2.16. Giá vốn hàng bán**

Giá vốn hàng bán trong năm được ghi nhận phù hợp với doanh thu phát sinh trong năm và đảm bảo tuân thủ nguyên tắc thận trọng. Các trường hợp hao hụt vật tư hàng hóa vượt định mức, chi phí vượt định mức bình thường, hàng tồn kho bị mất mát sau khi đã trừ đi phần trách nhiệm của tập thể, cá nhân có liên quan,... được ghi nhận đầy đủ, kịp thời vào giá vốn hàng bán trong năm.

#### **2.17. Chi phí tài chính**

Các khoản chi phí được ghi nhận vào chi phí tài chính gồm:

- Chi phí hoặc các khoản lỗ liên quan đến các hoạt động đầu tư tài chính;
- Chi phí đi vay vốn;
- Các khoản lỗ do thanh lý, chuyển nhượng chứng khoán ngắn hạn, chi phí giao dịch bán chứng khoán;
- Dự phòng giảm giá chứng khoán kinh doanh, dự phòng tổn thất đầu tư vào đơn vị khác, khoản lỗ phát sinh khi bán ngoại tệ, lỗ tỷ giá hối đoái...

Các khoản trên được ghi nhận theo tổng số phát sinh trong năm, không bù trừ với doanh thu hoạt động tài chính.

**2.18. Thuế thu nhập doanh nghiệp****a. Tài sản thuế thu nhập hoãn lại và Thuế thu nhập hoãn lại phải trả**

Tài sản thuế thu nhập hoãn lại được xác định dựa trên tổng chênh lệch tạm thời được khấu trừ và giá trị được khấu trừ chuyển sang kỳ sau của các khoản lỗ tính thuế và ưu đãi thuế chưa sử dụng. Thuế thu nhập hoãn lại phải trả được xác định dựa trên các khoản chênh lệch tạm thời chịu thuế.

Tài sản thuế TNDN hoãn lại và Thuế thu nhập hoãn lại phải trả được xác định theo thuế suất thuế TNDN hiện hành, dựa trên các mức thuế suất và luật thuế có hiệu lực vào ngày kết thúc kỳ kế toán.

**b. Chi phí thuế TNDN hiện hành và Chi phí thuế TNDN hoãn lại**

Chi phí thuế TNDN hiện hành được xác định trên cơ sở thu nhập chịu thuế trong năm và thuế suất thuế TNDN trong năm tài chính hiện hành.

Chi phí thuế TNDN hoãn lại được xác định trên cơ sở số chênh lệch tạm thời được khấu trừ, số chênh lệch tạm thời chịu thuế và thuế suất thuế TNDN.

Không bù trừ chi phí thuế TNDN hiện hành với chi phí thuế TNDN hoãn lại.

**2.19. Lãi trên cổ phiếu**

Lãi cơ bản trên cổ phiếu được tính bằng cách chia lợi nhuận hoặc lỗ sau thuế phân bổ cho cổ đông sở hữu cổ phiếu phổ thông của Công ty (sau khi đã điều chỉnh cho việc trích lập Quỹ Khen thưởng, phúc lợi và Quỹ khen thưởng Ban điều hành) cho số lượng bình quân gia quyền của số cổ phiếu phổ thông đang lưu hành trong năm.

Lãi suy giảm trên cổ phiếu được tính bằng cách chia lợi nhuận hoặc lỗ sau thuế phân bổ cho cổ đông sở hữu cổ phiếu phổ thông của Công ty (sau khi đã điều chỉnh cho việc trích lập Quỹ Khen thưởng, phúc lợi, Quỹ khen thưởng Ban điều hành và cổ tức của cổ phiếu ưu đãi có quyền chuyển đổi) cho số lượng bình quân gia quyền của cổ phiếu phổ thông sẽ được phát hành trong trường hợp tất cả các cổ phiếu phổ thông tiềm năng có tác động suy giảm đều được chuyển thành cổ phiếu phổ thông.

**2.20. Các bên liên quan**

Các bên được coi là liên quan nếu bên đó có khả năng kiểm soát hoặc có ảnh hưởng đáng kể đối với bên kia trong việc ra quyết định về các chính sách tài chính và hoạt động. Các bên liên quan của Công ty bao gồm:

- Các doanh nghiệp trực tiếp hay gián tiếp qua một hoặc nhiều trung gian, có quyền kiểm soát Công ty hoặc chịu sự kiểm soát của Công ty, hoặc cùng chung sự kiểm soát với Công ty, bao gồm cả công ty mẹ, công ty con và công ty liên kết;
- Các cá nhân trực tiếp hoặc gián tiếp nắm quyền biểu quyết của Công ty mà có ảnh hưởng đáng kể đối với Công ty, những nhân sự quản lý chủ chốt của Công ty, những thành viên mật thiết trong gia đình của các cá

nhân này;



- Các doanh nghiệp do các cá nhân nêu trên nắm trực tiếp hoặc gián tiếp phần quan trọng quyền biểu quyết hoặc có ảnh hưởng đáng kể tới doanh nghiệp.

Trong việc xem xét từng mối quan hệ của các bên liên quan, cần chú ý tới bản chất của mối quan hệ chứ không chỉ hình thức pháp lý của các quan hệ đó.

### **2.21. Thông tin bộ phận**

Một bộ phận là một cấu phần có thể xác định riêng biệt của Công ty tham gia vào việc cung cấp các sản phẩm hoặc dịch vụ liên quan (bộ phận chia theo hoạt động kinh doanh), hoặc cung cấp sản phẩm hoặc dịch vụ trong một môi trường kinh tế cụ thể (bộ phận được chia theo khu vực địa lý). Mỗi bộ phận này chịu rủi ro và thu được lợi ích khác biệt so với các bộ phận khác.

Thông tin bộ phận được lập và trình bày phù hợp với chính sách kế toán áp dụng cho việc lập và trình bày báo cáo tài chính của Công ty nhằm mục đích để giúp người sử dụng báo cáo tài chính hiểu rõ và đánh giá được tình hình hoạt động của Công ty một cách toàn diện.

**3. TIỀN VÀ CÁC KHOẢN TƯƠNG ĐƯƠNG TIỀN**

	Số cuối năm VND	Số đầu năm VND
Tiền mặt tại quỹ	419.752.116	17.315.985
Tiền gửi ngân hàng không kỳ hạn	2.187.119.474	1.629.857.011
Các khoản tương đương tiền	-	-
<b>Tổng cộng</b>	<b>2.606.871.590</b>	<b>1.647.172.996</b>

**4. CÁC KHOẢN ĐẦU TƯ TÀI CHÍNH**

Đầu tư ngắn hạn	Số cuối năm		Số đầu năm	
	Giá gốc	Dự phòng	Giá gốc	Dự phòng
<i>Tiền gửi có kỳ hạn</i>	<i>29.000.000.000</i>	-	-	-
- Ngân hàng TMCP Thương Tín (*)	28.000.000.000	-	15.000.000.000	-
- Ngân hàng TMCP Công thương Việt Nam (**)	1.000.000.000	-	10.000.000.000	-
<b>Tổng cộng</b>	<b>29.000.000.000</b>	<b>-</b>	<b>25.000.000.000</b>	<b>-</b>

(\*) Tiền gửi Ngân hàng TMCP Thương Tín kỳ hạn 6 tháng, lãi suất từ 5,5%/ năm đến 9,8%/năm

(\*\*) Tiền gửi Ngân hàng TMCP Công thương Việt nam kỳ hạn 6 tháng, lãi suất 5,7%/ năm.

**5. PHẢI THU KHÁCH HÀNG**

	Số cuối năm VND	Số đầu năm VND
<b>Phải thu của khách hàng ngắn hạn</b>	<b>65.954.722.993</b>	<b>44.237.358.872</b>
Công ty Cổ Phần Phát Triển Và Thương Mại Á Châu	-	12.590.383.500
Công ty TNHH Thương Mại Và Dịch Vụ HT Thăng Long	-	11.280.000.000
Công ty TNHH Đầu Tư Thương Mại Và Dịch Vụ Niềm Tin Việt	-	6.697.500.000
Công ty TNHH Thương Mại Dịch Vụ Dầu Khí Phúc An	5.089.488.314	5.239.488.314
Công ty TNHH Kinh Doanh Thương Mại và Dịch Vụ Tổng Hợp Thăng Lợi	10.551.630.400	-
Công ty TNHH Phân Bón Hưng Phú	37.464.000.000	-
Các đối tượng khác	12.849.604.279	8.429.987.058
<b>Tổng cộng</b>	<b>65.954.722.993</b>	<b>44.237.358.872</b>
<b>Phải thu khách hàng là các bên liên quan</b>	<b>7.050.516.693</b>	<b>7.563.345.217</b>

( Chi tiết tại thuyết minh số 33)

**6. TRẢ TRƯỚC CHO NGƯỜI BÁN**

	Số cuối năm VND	Số đầu năm VND
<b>Trả trước cho người bán ngắn hạn</b>	<b>458.000.000</b>	<b>294.750.000</b>
Công ty TNHH Thảo Điền	270.000.000	270.000.000
Cty TNHH Thẩm Định Giá Đất Việt	-	24.750.000
Công ty Cổ Phần Chứng Khoán Rồng Việt - CN Hà Nội	88.000.000	-
Các đối tượng khác	100.000.000	-
<b>Tổng cộng</b>	<b>458.000.000</b>	<b>294.750.000</b>

## 7. PHẢI THU KHÁC

	Số cuối năm		Số đầu năm	
	Giá trị VND	Dự phòng VND	Giá trị VND	Dự phòng VND
<b>a. Ngắn hạn</b>	<b>1.148.312.712</b>	<b>-</b>	<b>342.658.394</b>	<b>-</b>
Tạm ứng	388.000.000	-	-	-
Cầm cố, thế chấp, ký quỹ, ký cược	1.144.148	-	1.142.464	-
Phải thu khác	759.168.564	-	341.515.930	-
<b>Tổng cộng</b>	<b>1.148.312.712</b>	<b>-</b>	<b>342.658.394</b>	<b>-</b>
<b>Phải thu khác là các bên</b>	<b>5.000.000</b>	<b>-</b>	<b>78.300.000</b>	<b>-</b>

(Xem chi tiết tại thuyết minh số 33)

## 8. NỢ XẤU

	Số cuối năm		Số đầu năm	
	Giá gốc VND	Giá trị có thể thu hồi VND	Giá gốc VND	Giá trị có thể thu hồi VND
<b>Tổng giá trị các khoản phải thu, cho vay quá hạn thanh toán hoặc chưa quá hạn nhưng khó có khả năng thu hồi</b>	<b>5.533.550.814</b>	<b>-</b>	<b>5.683.550.814</b>	<b>-</b>
Công ty TNHH TM DV Dầu khí Phúc An	5.089.488.314	-	5.239.488.314	-
Các đối tượng khác	444.062.500	-	444.062.500	-
<b>Tổng cộng</b>	<b>5.533.550.814</b>	<b>-</b>	<b>5.683.550.814</b>	<b>-</b>

## 9. HÀNG TỒN KHO

	Số cuối năm		Số đầu năm	
	Giá gốc VND	Dự phòng VND	Giá gốc VND	Dự phòng VND
Nguyên liệu, vật liệu	42.803.567	-	484.774.072	-
Công cụ, dụng cụ	396.620.993	-	512.626.246	-
Thành phẩm	59.618.152	-	53.404.200	-
Hàng hoá	16.253.839.397	-	19.180.694.961	-
<b>Tổng cộng</b>	<b>16.752.882.109</b>	<b>-</b>	<b>20.231.499.479</b>	<b>-</b>

- Giá trị hàng tồn kho ứ đọng, kém, mất phẩm chất không có khả năng tiêu thụ tại thời điểm cuối năm: 0 đồng
- Giá trị hàng tồn kho dùng để thế chấp, cầm cố bảo đảm các khoản nợ phải trả tại thời điểm cuối năm là: 0 đồng

## 10. CHI PHÍ TRẢ TRƯỚC

	Số cuối năm VND	Số đầu năm VND
<b>a. Ngắn hạn</b>	<b>36.330.000</b>	<b>-</b>
- Các khoản khác	36.330.000	-
<b>b. Dài hạn</b>	<b>328.844.915</b>	<b>380.406.833</b>
- Chi phí sửa chữa	328.844.915	-
- Các khoản khác	-	380.406.833
<b>Tổng cộng</b>	<b>365.174.915</b>	<b>380.406.833</b>

**11. TÀI SẢN CÓ ĐỊNH HỮU HÌNH**

(Chi tiết phụ lục 01)

**12. TÀI SẢN CÓ ĐỊNH VÔ HÌNH**

(Chi tiết phụ lục 02)

**13. PHẢI TRẢ NGƯỜI BÁN**

	Số cuối năm		Số đầu năm	
	Giá trị	Số có khả năng trả nợ	Giá trị	Số có khả năng trả nợ
<b>Phải trả người bán ngắn</b>				
Công ty TNHH Dung Dịch Khoan Và Dịch vụ Dầu Khí	20.650.878.185	20.650.878.185	12.167.531.740	12.167.531.740
Công ty Cổ Phần XNK Đại Cát Lợi	3.814.022.270	3.814.022.270	985.620.477	985.620.477
Công ty TNHH Tư Vấn, Đầu Tư và Thương Mại Nhật Việt	-	-	402.930.000	402.930.000
Công ty TNHH Hoá Chất Trần Gia	18.333.000	18.333.000	151.888.000	151.888.000
Công ty TNHH VTNN Hưng Thạnh	37.450.000.000	37.450.000.000	-	-
Các đối tượng khác	5.609.666.517	5.609.666.517	484.360.751	484.360.751
<b>Tổng cộng</b>	<b>67.542.899.972</b>	<b>67.542.899.972</b>	<b>14.192.330.968</b>	<b>14.192.330.968</b>
<b>Phải trả người bán là các bên liên quan</b>	<b>20.822.205.892</b>	<b>20.822.205.892</b>	<b>12.167.531.740</b>	<b>12.167.531.740</b>

**14. THUẾ VÀ CÁC KHOẢN PHẢI NỘP NHÀ NƯỚC**

(Chi tiết phụ lục số 3)

**15. CHI PHÍ PHẢI TRẢ**

	Số cuối năm VND	Số đầu năm VND
<b>a. Ngắn hạn</b>	<b>270.885.500</b>	<b>1.056.780.298</b>
- Lãi vay	-	12.778.082
- Khác	270.885.500	1.044.002.216
<b>Tổng cộng</b>	<b>270.885.500</b>	<b>1.056.780.298</b>

**16. PHẢI TRẢ KHÁC**

	Số cuối năm VND	Số đầu năm VND
<b>a. Ngắn hạn</b>	<b>68.950.748</b>	<b>79.279.887</b>
Kinh phí công đoàn	67.496.486	77.825.625
Bảo hiểm xã hội	359.317	359.317
Bảo hiểm y tế	1.094.945	1.094.945
<b>Tổng cộng</b>	<b>68.950.748</b>	<b>79.279.887</b>

## 17. VAY VÀ NỢ THUÊ TÀI CHÍNH

(Chi tiết phụ lục 04)

## 18. VỐN CHỦ SỞ HỮU

### a. Bảng đối chiếu biến động của vốn chủ sở hữu

(Chi tiết phụ lục số 05)

#### b. Chi tiết vốn góp của chủ sở hữu

	Số cuối năm VND	Tỷ lệ	Số đầu năm VND	Tỷ lệ
Tổng Công ty Hóa chất và Dịch vụ Dầu khí - CTCP	20.400.000.000	51,0%	20.400.000.000	51,0%
Công ty CP Sản xuất và XNK Phú Thịnh	15.083.000.000	37,7%	15.083.000.000	37,7%
Vốn góp của đối tượng khác	4.517.000.000	11,3%	4.517.000.000	11,3%
<b>Tổng cộng</b>	<b>40.000.000.000</b>	<b>100%</b>	<b>40.000.000.000</b>	<b>100%</b>

#### c. Các giao dịch về vốn với các chủ sở hữu và phân phối cổ tức, chia lợi nhuận

	Năm nay VND	Năm trước VND
- Vốn đầu tư của chủ sở hữu	40.000.000.000	40.000.000.000
+ Vốn góp đầu năm	40.000.000.000	40.000.000.000
+ Vốn góp tăng trong năm		
+ Vốn góp giảm trong năm		
+ Vốn góp cuối năm	40.000.000.000	40.000.000.000

#### d. Cổ phiếu

	Số cuối năm	Số đầu năm
- Số lượng cổ phiếu đăng ký phát hành	4.000.000	4.000.000
- Số lượng cổ phiếu đã bán ra công chúng	4.000.000	4.000.000
+ <i>Cổ phiếu phổ thông</i>	4.000.000	4.000.000
+ <i>Cổ phiếu ưu đãi (loại được phân loại là vốn chủ sở hữu)</i>		
- Số lượng cổ phiếu được mua lại (cổ phiếu quỹ)	-	-
- Số lượng cổ phiếu đang lưu hành	4.000.000	4.000.000
+ <i>Cổ phiếu phổ thông</i>	4.000.000	4.000.000
+ <i>Cổ phiếu ưu đãi (loại được phân loại là vốn chủ sở hữu)</i>		

\* Mệnh giá cổ phiếu đang lưu hành: 10.000 VND/CP

**19. TỔNG DOANH THU BÁN HÀNG VÀ CUNG CẤP DỊCH VỤ**

	Năm nay VND	Năm trước VND
Doanh thu bán hàng	344.315.320.442	314.584.009.470
Doanh thu cung cấp dịch vụ	9.773.633.147	11.829.872.390
<b>Tổng cộng</b>	<b>354.088.953.589</b>	<b>326.413.881.860</b>

**20. GIÁ VỐN HÀNG BÁN**

	Năm nay VND	Năm trước VND
Giá vốn bán hàng	334.502.203.470	296.213.913.635
Giá vốn cung cấp dịch vụ	4.554.485.808	6.474.332.666
Dự phòng/ hoàn nhập dự phòng hàng tồn kho	-	(6.717.347)
<b>Tổng cộng</b>	<b>339.056.689.278</b>	<b>302.681.528.954</b>

**21. DOANH THU HOẠT ĐỘNG TÀI CHÍNH**

	Năm nay VND	Năm trước VND
Lãi tiền gửi, tiền cho vay	1.123.856.646	568.706.190
<b>Tổng cộng</b>	<b>1.123.856.646</b>	<b>568.706.190</b>

**22. CHI PHÍ TÀI CHÍNH**

	Năm nay VND	Năm trước VND
Chi phí lãi vay	244.732.467	541.675.528
<b>Tổng cộng</b>	<b>244.732.467</b>	<b>541.675.528</b>

**23. CHI PHÍ BÁN HÀNG**

	Năm nay VND	Năm trước VND
Chi phí nguyên, vật liệu, CCDC	255.793.306	280.990.120
Chi phí nhân công	619.500.609	410.888.228
Chi phí dịch vụ mua ngoài	1.522.790.894	3.555.065.768
Chi phí khác bằng tiền	2.995.102.018	5.877.508.186
<b>Tổng cộng</b>	<b>5.393.186.827</b>	<b>10.124.452.302</b>

**24. CHI PHÍ QUẢN LÝ DOANH NGHIỆP**

	Năm nay VND	Năm trước VND
Chi phí nguyên, vật liệu, CCDC	311.605.600	200.112.014
Chi phí nhân công	3.226.835.590	3.860.453.714
Chi phí khấu hao	27.174.766	127.227.028
Thuế, phí, lệ phí	3.000.000	3.025.000
Chi phí dịch vụ mua ngoài	517.037.216	377.582.768
Chi phí khác	2.751.257.691	2.764.784.715
Chi phí dự phòng	(150.000.000)	-
<b>Tổng cộng</b>	<b>6.686.910.863</b>	<b>7.333.185.239</b>

**25. THU NHẬP KHÁC**

	Năm nay VND	Năm trước VND
Thanh lý tài sản cố định	31.625.825	359.816.536
Thu nhập khác	150.279.935	-
<b>Tổng cộng</b>	<b>181.905.760</b>	<b>359.816.536</b>

**26. CHI PHÍ KHÁC**

	Năm nay VND	Năm trước VND
Phạt vi phạm hành chính, chậm nộp thuế		
Chi phí khác	9.069.902	19.487.864
<b>Tổng cộng</b>	<b>9.069.902</b>	<b>19.487.864</b>

**27. CHI PHÍ THUẾ THU NHẬP DOANH NGHIỆP HIỆN HÀNH**

	Năm nay VND	Năm trước VND
Chi phí thuế thu nhập doanh nghiệp tính trên thu nhập chịu thuế năm hiện hành	832.078.712	1.364.705.368
Điều chỉnh chi phí thuế thu nhập doanh nghiệp của các năm trước vào chi phí thuế thu nhập hiện hành năm nay		
<b>Tổng chi phí thuế thu nhập doanh nghiệp hiện hành</b>	<b>832.078.712</b>	<b>1.364.705.368</b>

**28. LÃI CƠ BẢN TRÊN CỔ PHIẾU**

	Năm nay VND	Năm trước VND
Lợi nhuận thuần sau thuế	3.172.047.946	5.277.369.331
Các khoản điều chỉnh	-	(538.616.377)
- Quỹ khen thưởng phúc lợi được trích từ LNST	-	(538.616.377)
Lợi nhuận phân bổ cho cổ phiếu phổ thông	3.172.047.946	5.815.985.708
Cổ phiếu phổ thông lưu hành bình quân trong kỳ	4.000.000	4.000.000
Lãi cơ bản trên cổ phiếu	793,01	1.454,00

**29. CHI PHÍ SẢN XUẤT KINH DOANH THEO YẾU TỐ**

	Năm nay VND	Năm trước VND
Chi phí nguyên, vật liệu	567.398.906	481.102.134
Chi phí nhân công	3.982.558.199	4.407.563.942
Chi phí khấu hao	307.007.272	127.227.028
Thuế, phí, lệ phí	3.000.000	3.025.000
Chi phí dịch vụ mua ngoài	2.039.828.110	3.932.648.536
Chi phí khác bằng tiền	5.746.359.709	8.642.292.901
Chi phí dự phòng	(150.000.000)	-
<b>Tổng cộng</b>	<b>12.496.152.196</b>	<b>17.593.859.541</b>

### 30. CÔNG CỤ TÀI CHÍNH

Các loại công cụ tài chính của Công ty bao gồm:

Đơn vị tính: VND

Tài sản tài chính	Giá trị sổ kế toán			
	Số cuối năm		Số đầu năm	
	Giá gốc	Dự phòng	Giá gốc	Dự phòng
Tiền và các khoản tương đương tiền	2.606.871.590		1.647.172.996	
Phải thu khách hàng, phải thu khác	67.103.035.705	(5.533.550.814)	44.580.017.266	(5.683.550.814)
Các khoản cho vay	-		-	
Đầu tư ngắn hạn	29.000.000.000	-	25.000.000.000	-
Đầu tư dài hạn	-	-	-	-
<b>Tổng cộng</b>	<b>98.709.907.295</b>	<b>(5.533.550.814)</b>	<b>71.227.190.262</b>	<b>(5.683.550.814)</b>

Nợ phải trả tài chính	Giá trị sổ kế toán	
	Số cuối năm	Số đầu năm
	VND	VND
Vay và nợ	-	26.500.000.000
Phải trả người bán, phải trả khác	67.611.850.720	14.271.610.855
Chi phí phải trả	270.885.500	1.056.780.298
<b>Tổng cộng</b>	<b>67.882.736.220</b>	<b>41.828.391.153</b>

Tài sản tài chính và nợ phải trả tài chính chưa được đánh giá theo giá trị hợp lý tại ngày kết thúc kỳ kế toán do Thông tư 210/2009/TT-BTC và các quy định hiện hành yêu cầu trình bày Báo cáo tài chính và thuyết minh thông tin đối với công cụ tài chính nhưng không đưa ra hướng dẫn tương đương cho việc đánh giá và ghi nhận giá trị hợp lý của các tài sản tài chính và nợ phải trả tài chính, ngoại trừ các khoản trích lập dự phòng nợ phải thu khó đòi và dự phòng giảm giá các khoản đầu tư chứng khoán đã được nêu chi tiết tại các Thuyết minh liên quan.

#### Quản lý rủi ro tài chính

Rủi ro tài chính của Công ty bao gồm rủi ro thị trường, rủi ro tín dụng và rủi ro thanh khoản. Công ty đã xây dựng hệ thống kiểm soát nhằm đảm bảo sự cân bằng ở mức hợp lý giữa chi phí rủi ro phát sinh và chi phí quản lý rủi ro. Ban Giám đốc Công ty có trách nhiệm theo dõi quy trình quản lý rủi ro để đảm bảo sự cân bằng hợp lý giữa rủi ro và kiểm soát rủi ro.

#### Rủi ro thị trường

Hoạt động kinh doanh của Công ty sẽ chủ yếu chịu rủi ro khi có sự thay đổi về giá, tỷ giá hối đoái và lãi suất.

#### Rủi ro về giá

Công ty chịu rủi ro về giá của các công cụ vốn phát sinh từ các khoản đầu tư cổ phiếu ngắn hạn và dài hạn do tính không chắc chắn về giá tương lai của cổ phiếu đầu tư. Các khoản đầu tư cổ phiếu dài hạn được nắm giữ với mục đích chiến lược lâu dài, tại thời điểm kết thúc kỳ kế toán Công ty chưa có kế hoạch bán các khoản đầu tư này.



	Từ 1 năm trở xuống VND	Trên 1 năm đến 5 năm VND	Trên 5 năm VND	Tổng VND
<b>Số cuối năm</b>				
Đầu tư ngắn hạn	29.000.000.000			29.000.000.000
Đầu tư dài hạn		-		-
<b>Tổng cộng</b>	<b>29.000.000.000</b>	<b>-</b>	<b>-</b>	<b>29.000.000.000</b>
<b>Số đầu năm</b>				
Đầu tư ngắn hạn	25.000.000.000			25.000.000.000
Đầu tư dài hạn		-		-
<b>Tổng cộng</b>	<b>25.000.000.000</b>	<b>-</b>	<b>-</b>	<b>25.000.000.000</b>

#### Rủi ro về tỷ giá hối đoái

Công ty chịu rủi ro về tỷ giá do giá trị hợp lý của các luồng tiền trong tương lai của một công cụ tài chính sẽ biến động theo những thay đổi của tỷ giá ngoại tệ khi các khoản vay, doanh thu và chi phí của Công ty được thực hiện bằng đơn vị tiền tệ khác với đồng Việt Nam.

#### Rủi ro về lãi suất

Công ty chịu rủi ro về lãi suất do giá trị hợp lý của các luồng tiền trong tương lai của một công cụ tài chính sẽ biến động theo những thay đổi của lãi suất thị trường khi Công ty có phát sinh các khoản tiền gửi có hoặc không có kỳ hạn, các khoản vay và nợ chịu lãi suất thả nổi. Công ty quản lý rủi ro lãi suất bằng cách phân tích tình hình cạnh tranh trên thị trường để có được các lãi suất có lợi cho mục đích của Công ty.

#### Rủi ro tín dụng

Rủi ro tín dụng là rủi ro mà một bên tham gia trong một công cụ tài chính hoặc hợp đồng không có khả năng thực hiện được nghĩa vụ của mình dẫn đến tổn thất về tài chính cho Công ty. Công ty có các rủi ro tín dụng từ hoạt động sản xuất kinh doanh (chủ yếu đối với các khoản phải thu khách hàng) và hoạt động tài chính (bao gồm tiền gửi ngân hàng, cho vay và các công cụ tài chính khác).

	Từ 1 năm trở xuống VND	Trên 1 năm đến 5 năm VND	Trên 5 năm VND	Tổng VND
<b>Số cuối năm</b>				
Tiền và các khoản tương đương tiền	2.606.871.590			2.606.871.590
Phải thu khách hàng, phải thu khác	67.103.035.705	-		67.103.035.705
Các khoản cho vay	-	-		-
<b>Tổng cộng</b>	<b>69.709.907.295</b>	<b>-</b>	<b>-</b>	<b>69.709.907.295</b>
<b>Số đầu năm</b>				
Tiền và các khoản tương đương tiền	1.647.172.996			1.647.172.996
Phải thu khách hàng, phải thu khác	44.580.017.266	-		44.580.017.266
Các khoản cho vay	-	-		-
<b>Tổng cộng</b>	<b>46.227.190.262</b>	<b>-</b>	<b>-</b>	<b>46.227.190.262</b>

**Rủi ro thanh khoản**

Rủi ro thanh khoản là rủi ro Công ty gặp khó khăn khi thực hiện các nghĩa vụ tài chính do thiếu vốn. Rủi ro thanh khoản của Công ty chủ yếu phát sinh từ việc các tài sản tài chính và nợ phải trả tài chính có các thời điểm đáo hạn khác nhau.

Thời hạn thanh toán của các khoản nợ phải trả tài chính dựa trên các khoản thanh toán dự kiến theo hợp đồng (trên cơ sở dòng tiền của các khoản gốc) như sau:

	Từ 1 năm trở xuống VND	Trên 1 năm đến 5 năm VND	Trên 5 năm VND	Tổng VND
<b>Số cuối năm</b>				
Vay và nợ	-	-	-	-
Phải trả người bán, phải trả khác	67.611.850.720	-	-	67.611.850.720
Chi phí phải trả	270.885.500	-	-	270.885.500
<b>Tổng cộng</b>	<b>67.882.736.220</b>	<b>-</b>	<b>-</b>	<b>67.882.736.220</b>
<b>Số đầu năm</b>				
Vay và nợ	26.500.000.000	-	-	26.500.000.000
Phải trả người bán, phải trả khác	14.271.610.855	-	-	14.271.610.855
Chi phí phải trả	1.056.780.298	-	-	1.056.780.298
<b>Tổng cộng</b>	<b>41.828.391.153</b>	<b>-</b>	<b>-</b>	<b>41.828.391.153</b>

Công ty cho rằng mức độ tập trung rủi ro đối với việc trả nợ là có thể kiểm soát được. Công ty có khả năng thanh toán các khoản nợ đến hạn từ dòng tiền từ hoạt động kinh doanh và tiền thu từ các tài sản tài chính đáo hạn.

**31. NHỮNG SỰ KIỆN PHÁT SINH SAU NGÀY KẾT THÚC NĂM TÀI CHÍNH**

Công ty không có sự kiện trọng yếu nào xảy ra sau ngày lập Báo cáo tài chính đòi hỏi được điều chỉnh hay công bố trên Báo cáo tài chính của Công ty cho kỳ kế toán tài chính kết thúc ngày 31/12/2022

**32. BÁO CÁO BỘ PHẬN**

**Báo cáo bộ phận theo khu vực địa lý (Phân loại hoạt động trong nước và ngoài nước)**

Công ty chỉ hoạt động trong khu vực địa lý Việt Nam

**Báo cáo bộ phận theo lĩnh vực kinh doanh**

Các bộ phận kinh doanh chính của Công ty như sau:

	Hoạt động bán hàng	Hoạt động cung cấp dịch vụ	Đơn vị tính: VND Tổng
Doanh thu thuần ra bên ngoài	344.315.320.442	9.773.633.147	354.088.953.589
Chi phí bộ phận	334.502.203.470	4.554.485.808	339.056.689.278
<b>Kết quả kinh doanh bộ phận</b>	<b>9.813.116.972</b>	<b>5.219.147.339</b>	<b>15.032.264.311</b>
<b>Các chi phí không phân bổ theo bộ phận</b>			<b>12.080.097.690</b>
Lợi nhuận từ hoạt động kinh doanh			2.952.166.621
Doanh thu hoạt động tài chính			1.123.856.646
Chi phí tài chính			244.732.467
Thu nhập khác			181.905.760
Chi phí khác			9.069.902
Thuế TNDN hiện hành			832.078.712
<b>Lợi nhuận sau thuế</b>			<b>3.172.047.946</b>

### 33. NGHIỆP VỤ VÀ SỐ DƯ CÁC BÊN LIÊN QUAN

Danh sách và mối quan hệ giữa các bên liên quan và Công ty như sau:

<b>Bên liên quan</b>	<b>Mối quan hệ</b>
Tổng Công ty Hóa Chất Và Dịch Vụ Dầu Khí - CTCP	Công ty mẹ
Chi Nhánh Tổng Công ty Hoá Chất và Dịch Vụ Dầu khí-CTCP-Trung Tâm Nghiên Cứu Ứng Dụng Và Dịch Vụ Kỹ Thuật	Chi nhánh công ty mẹ
Công ty Cổ Phần Tư Vấn Khảo Sát Dầu Khí PVE	Cùng tập đoàn dầu khí Việt Nam
Công ty CP Bọc Ống Dầu Khí Việt Nam	Cùng tập đoàn dầu khí Việt Nam
Công ty CP Sản Xuất và Xuất Nhập Khẩu Phú Thịnh	Cổ đông lớn
Công ty TNHH Dịch Vụ Dầu Khí M-I Việt Nam	Cùng Công ty mẹ
Công ty TNHH Liên Doanh Kỹ Thuật Giếng Khoan PV Drilling Và Baker Hughes	Cùng tập đoàn dầu khí Việt Nam
Công ty TNHH MTV Dịch Vụ Khảo Sát Và Công Trình Ngầm PTSC	Cùng tập đoàn dầu khí Việt Nam
Công ty TNHH MTV Điều Hành Thăm Dò Khai Thác Dầu Khí Trong Nước - Mô Sông Đốc	Cùng tập đoàn dầu khí Việt Nam
Liên Doanh Việt - Nga Vietsovetro	Cùng tập đoàn dầu khí Việt Nam
Công ty TNHH Dung Dịch Khoan Và Dịch vụ Dầu Khí	Cùng Công ty mẹ
Tổng Công ty Hóa Chất Và Dịch Vụ Dầu Khí-CTCP - Chi Nhánh Dịch Vụ Hóa Chất Dầu Khí	Chi nhánh công ty mẹ
Tổng Công ty Hoá Chất Và Dịch Vụ Dầu Khí-CTCP-Chi Nhánh Dịch Vụ Kỹ Thuật Công Nghiệp	Chi nhánh công ty mẹ
Chi Nhánh Tổng Công ty DMC-Công ty Dung Dịch Khoan Và Dịch Vụ Giếng Khoan	Chi nhánh công ty mẹ
Công ty TNHH PVChem - Tech	Cùng Công ty mẹ

#### b. Giao dịch với bên liên quan

Công ty có các giao dịch chủ yếu trong năm với các bên liên quan như sau:

	<b>Năm nay VND</b>	<b>Năm trước VND</b>
<b>Bán hàng và cung cấp dịch vụ</b>		
Chi Nhánh Tổng Công ty Hoá Chất và Dịch Vụ Dầu khí-CTCP-Trung Tâm Nghiên Cứu Ứng Dụng Và Dịch Vụ Kỹ Thuật	746.029.980	338.933.539
Công ty CP Bọc Ống Dầu Khí Việt Nam	371.767.550	485.032.200
Công ty CP Sản Xuất và Xuất Nhập Khẩu Phú Thịnh	17.475.000.000	26.953.615.007
Công ty TNHH Dịch Vụ Dầu Khí M-I Việt Nam	4.391.691.926	7.957.501.955
Công ty TNHH Liên Doanh Kỹ Thuật Giếng Khoan PV Drilling Và Baker Hughes	9.257.213.680	7.296.881.585
Công ty TNHH MTV Dịch Vụ Khảo Sát Và Công Trình Ngầm PTSC	1.979.413.750	2.689.860.600
Công ty TNHH MTV Điều Hành Thăm Dò Khai Thác Dầu Khí Trong Nước - Mô Sông Đốc	43.800.000	183.840.000

	Năm nay VND	Năm trước VND
Liên Doanh Việt - Nga Vietsovpetro	38.613.737.500	31.588.816.000
Công ty TNHH Dung Dịch Khoan Và Dịch vụ Dầu Khí	11.425.186.232	7.511.907.424
Tổng Công ty Hóa Chất Và Dịch Vụ Dầu Khí-CTCP - Chi Nhánh Dịch Vụ Hóa Chất Dầu Khí	9.506.458.764	4.849.877.706
Tổng Công ty Hoá Chất Và Dịch Vụ Dầu Khí-CTCP-Chi Nhánh Dịch Vụ Kỹ Thuật Công Nghiệp	35.120.750.000	16.545.000.000
Công ty TNHH PVChem - Tech	276.181.229	
<b>Mua hàng hóa, dịch vụ</b>		
Công ty TNHH Dung Dịch Khoan Và Dịch vụ Dầu Khí	41.398.984.900	35.270.102.948
Công ty CP Sản Xuất và Xuất Nhập Khẩu Phú Thịnh	40.602.230.000	9.679.601.630
Tổng Công ty Hóa Chất Và Dịch Vụ Dầu Khí-CTCP - Chi Nhánh Dịch Vụ Hóa Chất Dầu Khí	2.334.000.000	98.000.000
<b>Số dư với các bên liên quan tại ngày kết thúc năm tài chính:</b>	<b>Số cuối năm VND</b>	<b>Số đầu năm VND</b>
<b>Phải thu khách hàng</b>	<b>7.050.516.693</b>	<b>7.563.345.217</b>
Chi Nhánh Tổng Công ty Hoá Chất và Dịch Vụ Dầu khí-CTCP-Trung Tâm Nghiên Cứu Ứng Dụng Và Dịch Vụ Kỹ Thuật	41.016.778	129.003.927
Công ty CP Sản Xuất và Xuất Nhập Khẩu Phú Thịnh	-	44.440.000
Công ty TNHH Dịch Vụ Dầu Khí M-I Việt Nam	1.458.128.749	378.603.513
Công ty TNHH Dung Dịch Khoan Và Dịch vụ Dầu Khí	-	855.296.173
Công ty TNHH Liên Doanh Kỹ Thuật Giếng Khoan PV Drilling Và Baker Hughes	5.337.543.632	1.596.713.718
Công ty TNHH MTV Điều Hành Thăm Dò Khai Thác Dầu Khí Trong Nước - Mỏ Sông Đốc	-	48.180.000
Công ty TNHH PVChem - Tech	213.827.534	-
Liên Doanh Việt - Nga Vietsovpetro	-	2.117.500.000
Tổng Công ty Hóa Chất Và Dịch Vụ Dầu Khí-CTCP - Chi Nhánh Dịch Vụ Hóa Chất Dầu Khí	-	2.393.607.886
<b>Phải trả người bán</b>	<b>20.822.205.892</b>	<b>12.167.531.740</b>
Công ty TNHH Dung Dịch Khoan Và Dịch vụ Dầu Khí	20.650.878.185	12.167.531.740
Tổng Công ty Hóa Chất Và Dịch Vụ Dầu Khí-CTCP - Chi Nhánh Dịch Vụ Hóa Chất Dầu Khí	171.327.707	
<b>Phải thu khác</b>	<b>5.000.000</b>	<b>78.300.000</b>
Tổng Công ty Hóa Chất Và Dịch Vụ Dầu Khí - CTCP	5.000.000	78.300.000
<b>Thu nhập của Hội đồng Quản trị, Ban Giám đốc, Ban kiểm soát</b>		<b>Năm nay VND</b>
Đỗ Thị Huyền		454.226.218
Nguyễn Quốc Túy		448.187.218
Bùi Đình Bá		405.318.018
Nguyễn Thị Thu Thuận		170.493.726
Bùi Thị Hường		240.675.691
Dương Thế Nhân		270.819.646
<b>Tổng cộng</b>		<b>1.989.720.517</b>

Ngoài các thuyết minh với các bên liên quan đã thuyết minh ở các phần trên, Ban Giám đốc cam kết không phát sinh giao dịch với các bên liên quan khác.

### 34. SỐ LIỆU SO SÁNH

Số liệu so sánh là số liệu trên Bảng Cân đối kế toán, Báo cáo Kết quả hoạt động kinh doanh, Báo cáo lưu chuyển tiền tệ và các thuyết minh tương ứng của Báo cáo tài chính cho năm tài chính kết thúc ngày 31 tháng 12 năm 2021 đã được kiểm toán bởi Công ty TNHH Kiểm toán TTP.

Người lập biểu



Trần Thúy Khanh

Kế toán trưởng



Bùi Thị Hương

Vũng Tàu, ngày 23 tháng 02 năm 2023



Giám đốc

Đỗ Thị Huyền

*Phụ lục 01:*

**11. TÀI SẢN CỐ ĐỊNH HỮU HÌNH**

Đơn vị tính: VND

Khoản mục	Nhà cửa vật kiến trúc	Máy móc thiết bị	Phương tiện vận tải, truyền dẫn	Thiết bị dụng cụ quản lý	Tổng cộng
<b>Nguyên giá</b>					
Số đầu năm	7.985.636.233	656.928.817	6.043.902.415	78.865.048	14.765.332.513
- Mua trong năm					-
- Đầu tư XD/CB hoàn thành					-
- Thanh lý, nhượng bán			(375.000.000)		(375.000.000)
- Giảm khác					-
<b>Số cuối năm</b>	<b>7.985.636.233</b>	<b>656.928.817</b>	<b>5.668.902.415</b>	<b>78.865.048</b>	<b>14.390.332.513</b>
<b>Giá trị hao mòn</b>					
Số đầu năm	7.114.830.851	437.288.770	5.362.179.696	78.865.048	12.993.164.365
- Khấu hao trong năm	134.976.324	63.223.685	107.604.138		305.804.147
- Tăng khác					-
- Thanh lý nhượng bán			(167.716.734)		(167.716.734)
- Giảm khác					-
<b>Số cuối năm</b>	<b>7.249.807.175</b>	<b>500.512.455</b>	<b>5.302.067.100</b>	<b>78.865.048</b>	<b>13.131.251.778</b>
<b>Giá trị còn lại</b>					
Tại ngày đầu năm	870.805.382	219.640.047	681.722.719	-	1.772.168.148
Tại ngày cuối năm	735.829.058	156.416.362	366.835.315	-	1.259.080.735

Giá trị còn lại của tài sản cố định hữu hình đang cầm cố thế chấp vay tại ngày 31/12/2022 là: 0 đồng

Nguyên giá của tài sản cố định hữu hình đã hết khấu hao nhưng vẫn còn đang sử dụng tại 31/12/2022 là: 11.981.122.960 đồng

Phụ lục 02:

**12. TÀI SẢN CỐ ĐỊNH VÔ HÌNH**

Đơn vị tính: VND

Khoản mục	Chương trình phần mềm	Tổng cộng
Nguyên giá		
<b>Số đầu năm</b>	<b>115.500.000</b>	<b>115.500.000</b>
- Mua trong năm		-
- Tặng khác		-
- Thanh lý, nhượng bán		-
- Giảm khác		-
<b>Số cuối năm</b>	<b>115.500.000</b>	<b>115.500.000</b>
Giá trị hao mòn		
<b>Số đầu năm</b>	<b>114.296.875</b>	<b>114.296.875</b>
- Khấu hao trong năm	1.203.125	1.203.125
- Tặng khác		-
- Thanh lý nhượng bán		-
- Giảm khác		-
<b>Số cuối năm</b>	<b>115.500.000</b>	<b>115.500.000</b>
Giá trị còn lại		
Tại ngày đầu năm	1.203.125	1.203.125
Tại ngày cuối năm	-	-

Giá trị còn lại của tài sản cố định vô hình đang cầm cố thế chấp vay tại ngày 31/12/2022 là: 0 đồng.

Nguyên giá của tài sản cố định vô hình đã hết khấu hao nhưng vẫn còn đang sử dụng tại 31/12/2022 là: 115.500.000 đồng.

Phụ lục số 03:

14. THUẾ VÀ CÁC KHOẢN PHẢI NỘP NHÀ NƯỚC

Đơn vị tính: VND

	Số phải thu đầu năm	Số phải nộp đầu năm	Số phải nộp trong năm	Số thực nộp trong năm	Số phải thu cuối năm	Số phải trả cuối năm
Thuế Giá trị gia tăng	-	-	13.725.255	13.725.255	-	-
Thuế Tiêu thụ đặc biệt	-	-	-	-	-	-
Thuế Xuất khẩu, Nhập khẩu	-	-	-	-	-	-
Thuế Thu nhập doanh nghiệp	-	278.208.718	832.078.712	821.703.036	-	288.584.394
Thuế Thu nhập cá nhân	-	96.308.184	268.016.273	355.290.932	-	9.033.525
Thuế Tài nguyên	-	-	-	-	-	-
Thuế Nhà đất, Tiền thuê đất	-	-	888.349.490	888.349.490	-	-
Thuế bảo vệ môi trường	-	-	-	-	-	-
Các loại thuế khác	-	-	3.000.000	3.000.000	-	-
Phí, lệ phí và các khoản phải nộp khác	-	-	-	-	-	-
<b>Tổng cộng</b>	-	<b>374.516.902</b>	<b>2.005.169.730</b>	<b>2.082.068.713</b>	-	<b>297.617.919</b>

Quyết toán thuế của Công ty sẽ chịu sự kiểm tra của cơ quan thuế. Do việc áp dụng luật và các qui định về thuế đối với nhiều loại giao dịch khác nhau có thể được giải thích theo nhiều cách khác nhau, số thuế được trình bày trên Báo cáo tài chính có thể bị thay đổi theo quyết định của cơ quan thuế.



Phụ lục 04:

17. VAY VÀ NỢ THUÊ TÀI CHÍNH

Đơn vị tính: VND

VAY VÀ NỢ THUÊ TÀI CHÍNH	Cuối năm		Trong năm		Đầu năm	
	Giá trị	Số có khả năng trả nợ	Tăng	Giảm	Giá trị	Số có khả năng trả nợ
Vay ngắn hạn	-	-	6.400.000.000	32.900.000.000	26.500.000.000	26.500.000.000
Ngân hàng TMCP Công Thương- CN Bà Rịa- Vũng Tàu	-	-	6.400.000.000	32.900.000.000	26.500.000.000	26.500.000.000
<b>Cộng</b>	-	-	<b>6.400.000.000</b>	<b>32.900.000.000</b>	<b>26.500.000.000</b>	<b>26.500.000.000</b>

Phụ lục 05:

18. VỐN CHỦ SỞ HỮU

a. Bảng đối chiếu biến động của vốn chủ sở hữu

	Vốn góp của chủ sở hữu	Thặng dư vốn cổ phần	Quỹ đầu tư phát triển	Lợi nhuận sau thuế chưa phân phối	Cộng
					Đơn vị tính: VND
Số dư đầu năm trước	40.000.000.000		908.649.532	1.508.794.437	42.417.443.969
- Tăng vốn trong năm trước				5.277.369.331	5.277.369.331
- Lãi trong năm trước					-
- Tăng khác					-
- Trích lập các quỹ					-
- Giảm vốn trong năm trước					-
- Lỗ trong năm trước				(1.400.000.000)	(1.400.000.000)
- Cổ tức					-
- Giảm khác					-
<b>Số dư đầu năm nay</b>	<b>40.000.000.000</b>	<b>-</b>	<b>908.649.532</b>	<b>5.386.163.768</b>	<b>46.294.813.300</b>
- Tăng vốn trong năm nay				3.172.047.946	3.172.047.946
- Lãi trong năm nay					-
- Tăng khác				(538.616.377)	(538.616.377)
- Trích lập các quỹ					-
- Giảm vốn trong năm nay					-
- Lỗ trong năm nay				(4.800.000.000)	(4.800.000.000)
- Cổ tức					-
- Giảm khác					-
<b>Số dư cuối năm nay</b>	<b>40.000.000.000</b>	<b>-</b>	<b>908.649.532</b>	<b>3.219.595.337</b>	<b>44.128.244.869</b>

