

CÔNG TY CP VẬN TẢI BIỂN VÀ THƯƠNG MẠI PHƯƠNG ĐÔNG  
278 TÔN ĐỨC THẮNG - ĐỐNG ĐA - HÀ NỘI

-----=000=-----

# **BÁO CÁO TÀI CHÍNH TỔNG HỢP**

## **TẠI NGÀY 30/06/2023**

- Bảng cân đối kế toán
- Báo cáo Kết quả kinh doanh
- Báo cáo lưu chuyển tiền tệ
- Thuyết minh Báo cáo tài chính

Mẫu B01-DN

Mẫu B02-DN

Mẫu B03-DN

Mẫu B09-DN

Nơi nhận báo cáo:

**BẢNG CÂN ĐỐI KẾ TOÁN**

Tại ngày 30/06/2023

DVT: VND

Tài sản	Mã số	Thuyết minh	Số cuối kỳ 30/06/2023	Số đầu năm 01/01/2023
<b>A - Tài sản ngắn hạn</b>	<b>100</b>		<b>120.739.230.045</b>	<b>122.679.634.793</b>
<b>I. Tiền và các khoản tương đương tiền</b>	<b>110</b>		<b>6.934.632.830</b>	<b>12.355.244.856</b>
1. Tiền	111	VI.01	6.934.632.830	12.355.244.856
2. Các khoản tương đương tiền	112	VI.02b	-	-
<b>II. Đầu tư tài chính ngắn hạn</b>	<b>120</b>		<b>-</b>	<b>-</b>
1. Chứng khoán kinh doanh	121		-	-
2. Dự phòng giảm giá chứng khoán kinh doanh (*)	122		-	-
3. Đầu tư nắm giữ đến ngày đáo hạn	123	VI.02b	-	-
<b>III. Các khoản phải thu ngắn hạn</b>	<b>130</b>		<b>102.191.234.282</b>	<b>85.790.551.902</b>
1. Phải thu ngắn hạn của khách hàng	131	VI.03	51.636.821.428	60.598.011.975
2. Trả trước cho người bán	132		62.216.849.326	35.277.254.740
3. Phải thu nội bộ ngắn hạn	133		-	-
4. Phải thu theo tiến độ kế hoạch hợp đồng xây dự	134		-	-
5. Phải thu về cho vay ngắn hạn	135	VI.02b	3.213.565.959	3.213.565.959
6. Phải thu ngắn hạn khác	136	VI.04a	89.511.278.729	91.089.000.388
7. Dự phòng phải thu ngắn hạn khó đòi (*)	137	VI.06	(104.387.281.160)	(104.387.281.160)
8. Tài sản thiếu chờ xử lý	139		-	-
<b>IV. Hàng tồn kho</b>	<b>140</b>		<b>3.446.602.712</b>	<b>17.969.985.720</b>
1. Hàng tồn kho	141	VI.07	3.446.602.712	17.969.985.720
2. Dự phòng giảm giá hàng tồn kho (*)	149		-	-
<b>V. Tài sản ngắn hạn khác</b>	<b>150</b>		<b>8.166.760.221</b>	<b>6.563.852.315</b>
1. Chi phí trả trước ngắn hạn	151	VI.13a	166.330.000	203.125.312
2. Thuế GTGT được khấu trừ	152		8.000.430.221	6.360.727.003
3. Thuế và các khoản phải thu Nhà nước	153		-	-
4. Giao dịch mua bán lại trái phiếu chính phủ	154		-	-
5. Tài sản ngắn hạn khác	155		-	-
<b>B - Tài sản dài hạn</b>	<b>200</b>		<b>462.528.747.224</b>	<b>526.940.063.432</b>
<b>I. Các khoản phải thu dài hạn</b>	<b>210</b>	VI.04b	<b>-</b>	<b>-</b>
1. Phải thu dài hạn của khách hàng	211		-	-
2. Trả trước cho người bán dài hạn	212		-	-
3. Vốn kinh doanh ở đơn vị trực thuộc	213		-	-
4. Phải thu nội bộ dài hạn	214		-	-
5. Phải thu về cho vay dài hạn	215		-	-

**BẢNG CÂN ĐỐI KẾ TOÁN**

Tại ngày 30/06/2023

DVT: VND

Tài sản	Mã số	Thuyết minh	Số cuối kỳ 30/06/2023	Số đầu năm 01/01/2023
6. Phải thu dài hạn khác	216		-	-
7. Dự phòng phải thu dài hạn khó đòi (*)	219		-	-
<b>II. Tài sản cố định</b>	<b>220</b>		<b>422.935.599.774</b>	<b>493.399.818.719</b>
1. Tài sản cố định hữu hình	221	VI.09	422.407.689.213	492.864.676.508
- Nguyên giá	222		1.994.696.895.480	1.994.696.895.480
- Giá trị hao mòn lũy kế	223		(1.572.289.206.267)	(1.501.832.218.972)
2. Tài sản cố định thuê tài chính	224		-	-
- Nguyên giá	225		-	-
- Giá trị hao mòn lũy kế	226		-	-
3. Tài sản cố định vô hình	227	VI.11	527.910.561	535.142.211
- Nguyên giá	228		723.165.149	723.165.149
- Giá trị hao mòn lũy kế	229		(195.254.588)	(188.022.938)
<b>III. Bất động sản đầu tư</b>	<b>230</b>		<b>-</b>	<b>-</b>
- Nguyên giá	231		-	-
- Giá trị hao mòn lũy kế	232		-	-
<b>IV. Tài sản dở dang dài hạn</b>	<b>240</b>		<b>4.432.731.235</b>	<b>4.432.731.235</b>
1. Chi phí sản xuất, kinh doanh dở dang dài hạn	241		-	-
2. Chi phí xây dựng cơ bản dở dang	242	VI.08	4.432.731.235	4.432.731.235
<b>IV. Đầu tư tài chính dài hạn</b>	<b>250</b>		<b>-</b>	<b>-</b>
1. Đầu tư vào công ty con	251	VI.02b	-	-
2. Đầu tư vào công ty liên kết, liên doanh	252	VI.02b	118.275.077.850	118.275.077.850
3. Đầu tư góp vốn vào đơn vị khác	253		-	-
4. Dự phòng đầu tư tài chính dài hạn (*)	254	VI.02b	(118.275.077.850)	(118.275.077.850)
5. Đầu tư nắm giữ đến ngày đáo hạn	255		-	-
<b>V. Tài sản dài hạn khác</b>	<b>260</b>		<b>35.160.416.215</b>	<b>29.107.513.478</b>
1. Chi phí trả trước dài hạn	261	VI.13b	35.160.416.215	29.107.513.478
2. Tài sản thuế thu nhập hoãn lại	262		-	-
3. Thiết bị, vật tư, phụ tùng thay thế dài hạn	263		-	-
4. Tài sản dài hạn khác	268		-	-
<b>VI. Lợi thế thương mại</b>	<b>269</b>		<b>-</b>	<b>-</b>
<b>Tổng cộng tài sản 270= 100+200</b>	<b>270</b>		<b>583.267.977.269</b>	<b>649.619.698.225</b>

**BẢNG CÂN ĐỐI KẾ TOÁN**

Tại ngày 30/06/2023

DVT: VNĐ

Tài sản	Mã số	Thuyết minh	Số cuối kỳ 30/06/2023	Số đầu năm 01/01/2023
<b>C - Nợ phải trả</b>	<b>300</b>		<b>5.221.942.601.888</b>	<b>5.160.830.709.967</b>
<b>I Nợ ngắn hạn</b>	<b>310</b>		<b>3.033.963.183.857</b>	<b>2.972.754.250.936</b>
1. Phải trả người bán ngắn hạn	311	VI.16	177.770.798.596	187.992.105.070
2 Người mua trả tiền trước ngắn hạn	312		51.603.652.471	16.780.257.948
3. Thuế và các khoản phải nộp Nhà nước	313	VI.17	817.487.766	905.455.780
4. Phải trả người lao động	314		27.932.991.158	28.294.808.051
5. Chi phí phải trả ngắn hạn	315	VI.18	1.985.087.713.768	1.945.071.137.877
6. Phải trả nội bộ ngắn hạn	316		-	-
7. Phải trả theo tiến độ kế hoạch hợp đồng xây dựng	317		-	-
8. Doanh thu chưa thực hiện ngắn hạn	318	VI.20	-	1.650.118.383
9. Phải trả ngắn hạn khác	319	VI.19	18.461.875.144	19.498.564.340
10. Vay và nợ thuê tài chính ngắn hạn	320	VI.15a	769.224.930.586	768.838.839.119
11. Dự phòng phải trả ngắn hạn	321		-	-
12. Quỹ khen thưởng và phúc lợi	322		3.063.734.368	3.722.964.368
13. Quỹ bình ổn giá	323		-	-
14. Giao dịch mua bán lại trái phiếu Chính phủ	324		-	-
<b>II Nợ dài hạn</b>	<b>330</b>		<b>2.187.979.418.031</b>	<b>2.188.076.459.031</b>
1. Phải trả người bán dài hạn	331		-	-
2 Người mua trả tiền trước dài hạn	332		-	-
3. Chi phí phải trả dài hạn	333		-	-
4. Phải trả nội bộ về vốn kinh doanh	334		-	-
5. Phải trả nội bộ dài hạn	335		-	-
6. Doanh thu chưa thực hiện dài hạn	336		-	-
7. Phải trả dài hạn khác	337		389.366.759	389.366.759
8. Vay và nợ thuê tài chính dài hạn	338	VI.15b	2.187.590.051.272	2.187.687.092.272
9. Trái phiếu chuyển đổi	339		-	-
10. Cổ phiếu ưu đãi	340		-	-
11. Thuế Thu nhập hoãn lại phải trả	341		-	-
12. Dự phòng phải trả dài hạn	342		-	-
13. Quỹ phát triển khoa học và công nghệ	343		-	-
<b>D - Vốn chủ sở hữu</b>	<b>400</b>		<b>(4.638.674.624.619)</b>	<b>(4.511.211.011.742)</b>
<b>I. Vốn chủ sở hữu</b>	<b>410</b>	VI.25	<b>(4.638.674.624.619)</b>	<b>(4.511.211.011.742)</b>
1. Vốn góp của chủ sở hữu	411		200.560.000.000	200.560.000.000

**BẢNG CÂN ĐỐI KẾ TOÁN**

Tại ngày 30/06/2023

DVT: VNĐ

Tài sản	Mã số	Thuyết minh	Số cuối kỳ 30/06/2023	Số đầu năm 01/01/2023
- Cổ phiếu phổ thông có quyền biểu quyết	411a		200.560.000.000	200.560.000.000
- Cổ phiếu ưu đãi	411b		-	-
2. Thặng dư vốn cổ phần	412		13.842.805.000	13.842.805.000
3. Quyền chọn chuyển đổi trái phiếu	413		-	-
4. Vốn khác của chủ sở hữu	414		-	-
5. Cổ phiếu quỹ (*)	415		(5.300.680.000)	(5.300.680.000)
6. Chênh lệch đánh giá lại tài sản	416		-	-
7. Chênh lệch tỷ giá hối đoái	417		-	-
8. Quỹ đầu tư phát triển	418		49.900.958.550	49.900.958.550
9. Quỹ hỗ trợ sắp xếp doanh nghiệp	419		-	-
10. Quỹ khác thuộc vốn chủ sở hữu	420		-	-
11. Lợi nhuận sau thuế chưa phân phối	421		(4.897.677.708.169)	(4.770.214.095.292)
- LNST chưa phân phối lũy kế đến cuối kỳ trước	421a		(4.770.214.095.292)	(4.522.977.784.197)
- LNST chưa phân phối kì này	421b		(127.463.612.877)	(247.236.311.095)
12. Nguồn vốn đầu tư xây dựng cơ bản	422		-	-
13. Lợi ích cổ đông không kiểm soát	429		-	-
<b>II Nguồn kinh phí và quỹ khác</b>	<b>430</b>		-	-
1. Nguồn kinh phí	431		-	-
2. Nguồn kinh phí đã hình thành TSCĐ	432		-	-
<b>Tổng cộng nguồn vốn =300+ 400</b>	<b>440</b>		<b>583.267.977.269</b>	<b>649.619.698.225</b>

Hà Nội, ngày 19 tháng 07 năm 2023

Người lập

Phạm Mạnh Tiên

Kế toán Trưởng

Hoàng Thị Thu Thảo

Tổng Giám đốc



Phạm Văn Tường

**BÁO CÁO KẾT QUẢ HOẠT ĐỘNG KINH DOANH**

Tại ngày 30/06/2023

ĐVT: VND


Chỉ tiêu	Mã số	Thuyết Minh	Quý 2/2023	Quý 2/2022	Lũy kế từ đầu năm đến 30/06/23	Lũy kế từ đầu năm đến 30/06/22
1. Doanh thu bán hàng và cung cấp dịch vụ	1	VII.01	29.231.351.899	105.426.868.015	72.575.196.501	200.534.201.251
2. Các khoản giảm trừ	2	VII.02	-	-	-	-
3. Doanh thu thuần về bán hàng và cung cấp dịch vụ	10	VII.03	29.231.351.899	105.426.868.015	72.575.196.501	200.534.201.251
4. Giá vốn hàng bán	11	VII.04	66.945.983.776	121.259.807.114	152.852.298.039	226.482.084.869
5. Lợi nhuận gộp về bán hàng và cung cấp dịch vụ	20		(37.714.631.877)	(15.832.939.099)	(80.277.101.538)	(25.947.883.618)
6. Doanh thu hoạt động tài chính	21	VII.05	313.074.964	451.466.757	487.707.449	597.990.372
7. Chi phí hoạt động tài chính	22	VII.06	25.623.715.790	69.136.356.979	41.878.500.880	85.552.119.959
- Trong đó: Chi phí lãi vay	23		23.113.806.477	19.387.451.682	39.327.175.717	35.387.709.643
8. Chi phí bán hàng	25		-	-	-	-
9. Chi phí quản lý doanh nghiệp	26	VII.09	2.865.364.692	13.155.996.094	6.464.509.118	16.981.643.624
10. Lợi nhuận thuần từ hoạt động kinh doanh	30		(65.890.637.395)	(97.673.825.415)	(128.132.404.087)	(127.883.656.829)
11. Thu nhập khác	31	VII.07	971.627.186	1.188.013.490	990.827.186	2.127.564.448
12. Chi phí khác	32	VII.08	169.400.000	297.552.355	322.035.976	453.553.355
13. Lợi nhuận khác	40		802.227.186	890.461.135	668.791.210	1.674.011.093
14. Phần lợi nhuận trong công ty liên kết, liên doanh	45		-	-	-	-
15. Tổng lợi nhuận kế toán trước thuế	50		(65.088.410.209)	(96.783.364.280)	(127.463.612.877)	(126.209.645.736)
16. Chi phí thuế TNDN hiện hành	51	VII.11	-	-	-	-
17. Chi phí thuế TNDN hoãn lại	52		-	-	-	-
18. Lợi nhuận sau thuế thu nhập doanh nghiệp	60		(65.088.410.209)	(96.783.364.280)	(127.463.612.877)	(126.209.645.736)
19. Lợi nhuận sau thuế của cổ đông của công ty mẹ	61		(65.088.410.209)	(96.783.364.280)	(127.463.612.877)	(126.209.645.736)
20. Lợi nhuận sau thuế của cổ đông không kiểm soát	62					
21. Lãi cơ bản trên cổ phiếu	70					
22. Lãi suy giảm trên cổ phiếu	71					

Người lập biểu



Phạm Mạnh Tiên

Kế toán trưởng



Hoàng Thị Thu Thảo



Hôm nay, ngày 19 tháng 07 năm 2023

Tổng Giám đốc

Phạm Văn Trường

**BÁO CÁO LƯU CHUYỂN TIỀN TỆ**  
(Theo phương pháp trực tiếp)  
QUÝ 2 NĂM 2023

Đơn vị tính: đồng

STT	CHỈ TIÊU	MÃ SỐ	THUYẾT MINH	LŨY KẾ TỪ ĐẦU NĂM ĐẾN CUỐI QUÝ NÀY	
				NĂM NAY	NĂM TRƯỚC
1	2	3	4	5	6
<b>I</b>	<b>Lưu chuyển tiền từ hoạt động kinh doanh</b>				
1	Tiền thu từ bán hàng, cung cấp dịch vụ và DT khác	01		106.809.316.330	147.883.009.184
2	Tiền chi trả cho người cung cấp hàng hoá và dịch vụ	02		(90.695.934.941)	(112.640.318.942)
3	Tiền chi trả cho người lao động	03		(13.561.692.887)	(14.845.798.342)
4	Tiền chi trả lãi vay	04		(20.000.000)	(679.032.901)
5	Tiền chi nộp thuế Thu nhập doanh nghiệp	05		-	-
6	Tiền thu khác từ hoạt động kinh doanh	06		447.769.040	472.038.755
7	Tiền chi khác cho hoạt động kinh doanh	07		(8.475.552.171)	(11.569.343.242)
	<b>Lưu chuyển tiền thuần từ hoạt động kinh doanh</b>	<b>20</b>		<b>(5.496.094.629)</b>	<b>8.620.554.512</b>
<b>II</b>	<b>Lưu chuyển tiền từ hoạt động đầu tư</b>				
1	Tiền chi để mua sắm, xây dựng TSCĐ và các tài sản dài hạn khác	21	6,7, 8,11	-	(1.702.000.000)
2	Tiền thu từ thanh lý, nhượng bán TSCĐ và các tài sản dài hạn khác	22		-	-
3	Tiền chi cho vay, mua các công cụ nợ của đơn vị khác	23		-	-
4	Tiền thu hồi cho vay, bán lại công cụ nợ của đơn vị khác	24		-	-
5	Tiền chi đầu tư góp vốn vào đơn vị khác	25		-	-
6	Tiền thu hồi đầu tư góp vốn vào đơn vị khác	26		-	-
7	Tiền thu lãi cho vay, cổ tức và lợi nhuận được chia	27		4.823.997	892.094
	<b>Lưu chuyển tiền thuần từ hoạt động đầu tư</b>	<b>30</b>		<b>4.823.997</b>	<b>(1.701.107.906)</b>
<b>III</b>	<b>Lưu chuyển tiền từ hoạt động tài chính</b>				
1	Tiền thu từ phát hành CP, nhận vốn góp của chủ sở hữu	31	21	-	-
2	Tiền chi trả vốn góp cho các chủ sở hữu, mua lại cổ phiếu của doanh nghiệp đã phát hành	32	21	-	-
3	Tiền vay ngân, dài hạn đã nhận được	33		-	400.000.000
4	Tiền chi trả nợ gốc vay	34		(147.041.000)	(6.738.244.559)
5	Tiền chi trả nợ thuê tài chính	35		-	-
6	Cổ tức, lợi nhuận đã trả cho chủ sở hữu	36	21	-	-
	<b>Lưu chuyển tiền thuần từ hoạt động tài chính</b>	<b>40</b>		<b>(147.041.000)</b>	<b>(6.338.244.559)</b>
	<b>Lưu chuyển tiền thuần trong kỳ(=20+30+40)</b>	<b>50</b>		<b>(5.638.311.632)</b>	<b>581.202.047</b>
	<b>Tiền và tương đương tiền đầu kỳ</b>	<b>60</b>		<b>12.355.244.856</b>	<b>5.730.464.782</b>
	<i>Ảnh hưởng của thay đổi tỷ giá hối đoái quy đổi ngoại tệ</i>	61		217.699.606	462.063.631
	<b>Tiền và tương đương tiền cuối kỳ(=50+60+61)</b>	<b>70</b>	29	<b>6.934.632.830</b>	<b>6.773.730.460</b>

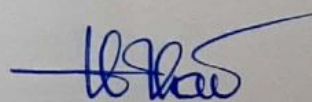
Hà nội, ngày 19 tháng 07 năm 2023  
Tổng Giám Đốc

Người lập biểu

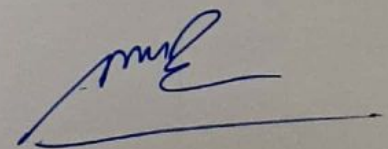
Kế Toán Trưởng



Phạm Mạnh Tiến



Hoàng Thị Thu Thảo



Phạm Văn Tường

**BÁO CÁO LƯU CHUYỂN TIỀN TỆ TỔNG HỢP**  
(Theo phương pháp gián tiếp)  
Quý 2 năm 2023

Đơn vị tính: Đồng


Chỉ tiêu	Mã số	Thuyết minh	Lũy kế từ đầu năm đến cuối quý này	
			Năm nay	Năm trước
1	2	3	4	5
<b>I. Lưu chuyển tiền từ hoạt động kinh doanh</b>				
<b>1. Lợi nhuận trước thuế</b>	1		(127.463.612.877)	(115.594.519.194)
<b>2. Điều chỉnh cho các khoản</b>				
- Khấu hao TSCĐ	2		70.464.218.945	69.747.423.843
- Các khoản dự phòng	3		-	-
- Lãi, lỗ chênh lệch tỷ giá hối đoái do đánh giá lại các khoản mục tiền tệ có gốc ngoại tệ	4		2.068.441.711	48.522.706.712
- Lãi, lỗ từ hoạt động đầu tư	5		(4.823.997)	-
- Chi phí lãi vay	6		39.347.175.717	32.321.959.136
<b>3. Lợi nhuận từ hoạt động kinh doanh trước thay đổi vốn lưu động</b>	8		(15.588.600.501)	34.997.570.497
- Tăng, giảm các khoản phải thu	9		(19.932.052.404)	(11.039.609.659)
- Tăng, giảm hàng tồn kho	10		14.523.383.008	(4.616.724.291)
- Tăng, giảm các khoản phải trả (Không kể lãi vay phải trả, thuế thu nhập doanh nghiệp phải nộp)	11		22.196.512.693	(8.434.448.000)
- Tăng, giảm chi phí trả trước	12		(6.016.107.425)	(1.482.241.914)
- Biến động chứng khoán kinh doanh	13		-	-
- Tiền lãi vay đã trả	14		(20.000.000)	(679.032.901)
- Thuế thu nhập doanh nghiệp đã nộp	15		-	-
- Tiền thu khác từ hoạt động kinh doanh	16		-	-
- Tiền chi khác cho hoạt động kinh doanh	17		(659.230.000)	(124.959.220)
<b>Lưu chuyển tiền thuần từ hoạt động kinh doanh</b>	20		(5.496.094.629)	8.620.554.512
<b>II. Lưu chuyển tiền từ hoạt động đầu tư</b>				
1. Tiền chi để mua sắm, xây dựng TSCĐ và các tài sản dài hạn khác	21	8,9,10, 11,12	-	(1.702.000.000)
2. Tiền thu từ thanh lý, nhượng bán TSCĐ và các tài sản dài hạn khác	22		-	-
3. Tiền chi cho vay, mua các công cụ nợ của đơn vị khác	23		-	-
4. Tiền thu hồi cho vay, bán lại các công cụ nợ của đơn vị khác	24		-	-
5. Tiền chi đầu tư góp vốn vào đơn vị khác	25		-	-
6. Tiền thu hồi đầu tư góp vốn vào đơn vị khác	26		-	-
7. Tiền thu lãi cho vay, cổ tức và lợi nhuận được chia	27		4.823.997	892.094
<b>Lưu chuyển tiền thuần từ hoạt động đầu tư</b>	30		4.823.997	(1.701.107.906)
<b>III. Lưu chuyển tiền từ hoạt động tài chính</b>				
1. Tiền thu từ phát hành cổ phiếu, nhận vốn góp của CSH	31	25	-	-




Chi tiêu	Mã số	Thuyết minh	Lũy kế từ đầu năm đến cuối quý này	
			Năm nay	Năm trước
1	2	3	4	5
2. Tiền chi trả vốn góp cho các chủ sở hữu, mua lại cổ phiếu của doanh nghiệp đã phát hành	32	25	-	-
3. Tiền vay ngắn hạn, dài hạn nhận được	33		-	400.000.000
4. Tiền chi trả nợ gốc vay	34		(147.041.000)	(6.738.244.559)
5. Tiền chi trả nợ thuê tài chính	35		-	-
6. Cổ tức, lợi nhuận đã trả cho chủ sở hữu	36	25	-	-
<b>Lưu chuyển tiền thuần từ hoạt động tài chính</b>	<b>40</b>		<b>(147.041.000)</b>	<b>(6.338.244.559)</b>
<b>Lưu chuyển tiền thuần trong kỳ (50 = 20+30+40)</b>	<b>50</b>		<b>(5.638.311.632)</b>	<b>581.202.047</b>
<b>Tiền và tương đương tiền đầu kỳ</b>	<b>60</b>		<b>12.355.244.856</b>	<b>5.730.464.782</b>
Ảnh hưởng của thay đổi tỷ giá hối đoái quy đổi ngoại tệ	61		217.699.606	462.063.631
<b>Tiền và tương đương tiền cuối kỳ (70 = 50+60+61)</b>	<b>70</b>	<b>01</b>	<b>6.934.632.830</b>	<b>6.773.730.460</b>

Hà Nội, ngày 19 tháng 07 năm 2023

Người lập biểu

  
Phạm Mạnh Tiến

Kế toán trưởng

  
Hoàng Thị Thu Thảo



Tổng Giám đốc

  
Phạm Văn Tường

## BẢN THUYẾT MINH BÁO CÁO TÀI CHÍNH TỔNG HỢP

Thời điểm 30/06/2023

### I - Đặc điểm hoạt động của doanh nghiệp

- |  |   |             |
|--|---|-------------|
| 1 - Hình thức sở hữu vốn   | Nhà nước 49%  | Vốn góp 51% |
| 2 - Lĩnh vực kinh doanh  | Vận tải sông, biển, XNK máy, du lịch, KD bất động sản ... |             |
| 3 - Ngành nghề kinh doanh  | Vận tải sông, biển, XNK máy, du lịch, KD bất động sản ... |             |
| 4 - Chu kỳ sản xuất kinh doanh thông thường  |   |             |
| 5 - Đặc điểm hoạt động của doanh nghiệp trong năm tài chính có ảnh hưởng đến báo cáo tài chính |   |             |
| 6 - Cấu trúc doanh nghiệp  |   |             |

#### Thông tin về "Báo cáo tài chính tổng hợp"

- Tổng số các Trung tâm, Chi nhánh tổng hợp:
  - + Số lượng các TT, CN được hợp cộng: 02 ( Trung tâm Du lịch Hàng Hải, CN Hồ Chí Minh)
  - + Số lượng các TT, CN không được hợp cộng: 0.
- Danh sách các Công ty con quan trọng được hợp nhất:
  - Danh sách các Công ty liên kết quan trọng được phân ánh trong báo cáo tài chính hợp nhất theo phương pháp vốn chủ sở
    - Công ty
    - Địa chỉ trụ sở chính
    - Tỷ lệ phần sở hữu
    - Quyền biểu quyết

### II - Kỳ kế toán, đơn vị tiền tệ sử dụng trong kế toán

- 1 - Kỳ kế toán năm ( Bắt đầu từ ngày 01/01 kết thúc vào ngày 31/12 )
  - 2 - Đơn vị tiền tệ sử dụng trong kế toán
- Đồng Việt nam ( VNĐ)

### III - Chuẩn mực và chế độ kế toán áp dụng

- 1 - Chế độ kế toán áp dụng Theo thông tư số 200/2014/TT /BTC ngày 22/12/2014 của BTC
- 2 - Tuyên bố về việc tuân thủ Chuẩn mực kế toán và chế độ kế toán Phù hợp với chuẩn mực kế toán Việt nam
- 3 - Hình thức kế toán áp dụng Chứng từ ghi sổ

### IV - Các chính sách kế toán áp dụng

- 1 - Nguyên tắc chuyển đổi báo cáo tài chính lập bằng ngoại tệ sang đồng Việt nam:
- 2 - Nguyên tắc xác định lãi suất thực tế (lãi suất hiệu lực) dùng để chiết khấu dòng tiền:
- 3 - Nguyên tắc ghi nhận các khoản tiền và các khoản tương đương tiền  
Phương pháp chuyển đổi các đồng tiền khác ra đồng tiền sử dụng trong kế toán:  
Quy tỷ giá ngoại tệ theo tỷ giá thực tế tại thời điểm phát sinh bình quân liên ngân hàng do ngân hàng nhà nước Việt nam công
- 4 - Nguyên tắc kế toán các khoản đầu tư tài chính
  - a. Chứng khoán kinh doanh:
  - b. Các khoản đầu tư nắm giữ đến ngày đáo hạn:
  - c. Các khoản cho vay:
  - d. Đầu tư vào công ty con, công ty liên doanh liên kết : Theo giá gốc
  - đ. Đầu tư vào công cụ vốn của đơn vị khác :
  - e. Các phương pháp kế toán đối với các giao dịch khác liên quan đến đầu tư tài chính:

- 5- Nguyên tắc kế toán nợ phải thu:
- 6 - Nguyên tắc ghi nhận hàng tồn kho:  
 - Nguyên tắc ghi nhận hàng tồn kho: Theo nguyên giá gốc  
 - Phương pháp tính giá trị hàng tồn kho: Phương pháp tính theo giá đích danh  
 - Phương pháp hạch toán hàng tồn kho: Kế khai thường xuyên  
 - Phương pháp lập dự phòng giảm giá hàng tồn kho: Theo chuẩn mực 02 : Hàng tồn kho"
- 7 - Nguyên tắc ghi nhận và khấu hao TSCĐ, TSCĐ thuê TC và bất động sản đầu tư  
 - Nguyên tắc ghi nhận TSCĐ ( Hữu hình, vô hình, thuê tài chính) Theo nguyên giá và các chi phí liên quan  
 - Phương pháp khấu hao TSCĐ ( Hữu hình, vô hình , thuê tài chính) Theo đường thẳng
- 8 - Phương pháp ghi nhận và khấu hao bất động sản đầu tư  
 - Nguyên tắc ghi nhận bất động sản đầu tư Theo chuẩn mực số 05  
 - Phương pháp khấu hao bất động sản đầu tư Ghi nhận theo nguyên giá
- 9 - Nguyên tắc kế toán các hợp đồng kinh doanh:
- 10 - Nguyên tắc kế toán thuế thu nhập hoãn lại:
- 11 - Nguyên tắc kế toán chi phí trả trước: Căn cứ vào tính chất, mức độ loại chi phí
- 12 - Nguyên tắc kế toán nợ phải trả: Căn cứ theo hợp đồng để ước chi phí
- 13 - Nguyên tắc ghi nhận vay và nợ phải trả thuê tài chính:
- 14 - Nguyên tắc ghi nhận và vốn hóa các khoản chi phí đi vay: Được ghi nhận vào chi phí SXKD
- 15 - Nguyên tắc ghi nhận chi phí phải trả:
- 16 - Nguyên tắc và phương pháp ghi nhận các khoản dự phòng phải trả:
- 17 - Nguyên tắc ghi nhận doanh thu chưa thực hiện:
- 18 - Nguyên tắc ghi nhận trái phiếu chuyển đổi:
- 19 - Nguyên tắc ghi nhận vốn chủ sở hữu:  
 - Nguyên tắc ghi nhận vốn đầu tư của chủ sở hữu, thặng dư vốn cổ phần, vốn khác của chủ sở hữu: Theo thực góp  
 - Nguyên tắc ghi nhận chênh lệch đánh giá lại tài sản.  
 - Nguyên tắc ghi nhận chênh lệch tỷ giá.  
 - Nguyên tắc ghi nhận lợi nhuận chưa phân phối:
- 20 - Nguyên tắc và phương pháp ghi nhận doanh thu  
 - Doanh thu bán hàng Theo chuẩn mực số 14  
 - Doanh thu cung cấp dịch vụ Theo chuẩn mực số 14  
 - Doanh thu hoạt động tài chính Theo chuẩn mực số 14  
 - Doanh thu hợp đồng xây dựng Theo chuẩn mực số 15  
 - Thu nhập khác Theo chuẩn mực số 15
- 21 - Nguyên tắc kế toán các khoản giảm trừ doanh thu:
- 22 - Nguyên tắc kế toán giá vốn hàng bán:
- 23 - Nguyên tắc kế toán chi phí tài chính: Là tổng chi phí phát sinh
- 24 - Nguyên tắc kế toán chi phí bán hàng, chi phí quản lý doanh nghiệp:

25 - Nguyên tắc và phương pháp ghi nhận chi phí thuế thu nhập doanh

26 - Các nguyên tắc và phương pháp kế toán khác

**V. Các chính sách kế toán áp dụng (Trong trường hợp DN không đáp ứng giả định hoạt động liên tục)**

1. Có tái phân loại tài sản dài hạn và nợ phải trả dài hạn thành ngắn hạn hay không:
2. Nguyên tắc xác định giá trị từng loại tài sản và nợ phải trả
3. Nguyên tắc xử lý tài chính đối với:
  - Các khoản dự phòng:
  - Chênh lệch đánh giá lại tài sản và chênh lệch tỷ giá:

**VI - Thông tin bổ sung cho các khoản mục trình bày trong bảng cân đối kế toán**

Đơn vị tính: VNĐ

**01 - Tiền**

- Tiền mặt

*Văn phòng*

*Trung tâm CKD*

*Trung tâm Du lịch hàng hải*

*Chi nhánh TP HCM*

Cuối kỳ

Đầu năm

15.900.082

71.331.201

13.365.217

68.796.336

223.553

223.553

2.311.312

2.311.312

Cuối kỳ

Đầu năm

- Tiền gửi ngân hàng

*Văn phòng*

*Trung tâm CKD*

*Trung tâm Du lịch hàng hải*

*Chi nhánh TP HCM*

6.918.732.748

12.283.913.655

6.912.528.369

12.277.709.276

6.204.379

6.204.379

- Tiền đang chuyển

*Văn phòng*

*Trung tâm CKD*

*Trung tâm Du lịch hàng hải*

*Chi nhánh TP HCM*

-

-

**Cộng**

6.934.632.830

12.355.244.856

**02 - Các khoản đầu tư tài chính ngắn hạn:**

Cuối kỳ

Đầu năm

Giá gốc

Giá trị hợp lý

Dự phòng

Giá gốc

Giá trị hợp lý

Dự phòng

**a. Chứng khoán kinh doanh**

- Tổng giá trị cổ phiếu  
(Chi tiết cho từng loại  
chiếm trên 10%)

- Tổng giá trị trái phiếu  
(Chi tiết cho từng loại  
chiếm trên 10%)

- Đầu tư ngắn hạn khác  
- Lí do thay đổi với  
từng khoản đầu tư/ loại  
cổ phiếu, trái phiếu  
- Về số lượng

- Về giá trị

**b. Đầu tư nắm giữ đến ngày đáo hạn**

	Cuối kỳ			Đầu năm		
	Giá gốc	Giá trị hợp lý	Dự phòng	Giá gốc	Giá trị hợp lý	Dự phòng
	121.488.643.809	-	121.488.643.809	121.488.643.809	-	121.488.643.809
b1. Ngắn hạn						
- Tiền gửi có kỳ hạn						
- Trái phiếu						
- Các khoản đầu tư khác	3.213.565.959		3.213.565.959	3.213.565.959		3.213.565.959
b2. Dài hạn						
- Tiền gửi có kỳ hạn						
- Trái phiếu						
- Các khoản đầu tư khác						
c. Đầu tư góp vốn vào đơn vị khác						
- Đầu tư vào công ty con (Theo từng chi tiết						
+ Công ty CP TM và vận tải thủy Nosco Quảng Ninh						
+ Công ty TNHH ITV XNK Đông Phong						
- Đầu tư vào công ty liên doanh, LK (Theo từng chi tiết đầu tư)						
+ Công ty CP sửa chữa tàu biển Nosco-	112.275.077.850	-	112.275.077.850	112.275.077.850	0	112.275.077.850
+ Công ty CP TM và vận tải biển Bắc	6.000.000.000	-	6.000.000.000	6.000.000.000	0	6.000.000.000
- Đầu tư vào đơn vị khác (Theo từng chi tiết						
<b>Cộng</b>	<b>121.488.643.809</b>	<b>-</b>	<b>121.488.643.809</b>	<b>121.488.643.809</b>	<b>-</b>	<b>121.488.643.809</b>

- Tóm tắt tình hình hoạt động của các công ty con, công ty liên doanh, liên kết trong kỳ;
- Các giao dịch trọng yếu giữa doanh nghiệp và công ty con, liên doanh, liên kết trong kỳ;

### 03 - Phải thu của khách hàng

#### a. Phải thu của khách hàng ngắn hạn

- Chi tiết các khoản phải thu của khách hàng chiếm từ 10%) trở lên trên tổng phải thu khách hàng

	Cuối kỳ	Đầu năm
- Công ty TNHH một thành viên viễn dương Vinashin	15.433.582.400	15.433.582.400
- Công ty Cổ phần và thương mại vận tải Biển bắc	16.189.269.158	16.189.269.158
- Công ty CP vận tải biển và thương mại Quang trường	9.881.151.221	9.881.151.221
- CÔNG TY TNHH VẬN TẢI VIỆT THUẬN	-	1.000.000.000
- Công ty Cổ phần Thương mại và Vận tải biển New Sun	5.073.300.430	5.073.300.430
- SAIGON BULK CARRIERS CORP	10.852.607	7.084.957.806
- Công ty TNHH Vận tải biển và cung ứng nhân lực quốc tế Nosco (đang sử dụng)	2.302.738.837	2.291.381.138
- Các khoản phải thu khách hàng khác	2.745.926.775	3.644.369.822

b. Phải thu của khách hàng là các bên liên quan (Chi tiết từng đối tượng)

### 04 - Các khoản phải thu khác

#### a. Ngắn hạn

- Phải thu về cổ phần hoá
- Phải thu về cổ tức và lợi nhuận được chia
- Phải thu người lao động

	Cuối kỳ		Đầu năm	
	Giá gốc	Giá trị hợp lý	Giá gốc	Giá trị hợp lý
	89.511.278.729	-	91.089.000.388	-
	307.924.618		302.990.057	

- Kế cược, kế quỹ	-	-
- Tạm ứng	28.084.784.300	28.474.987.742
- Các khoản chi hệ		
- Phải thu khác		
<i>Văn phòng</i>	62.884.883.643	64.077.336.421
<i>Trung tâm CKD</i>		
<i>Trung tâm Du lịch hàng hải</i>	147.541.408	147.541.408
<i>Chi nhánh TP HCM</i>	86.144.762	86.144.762

#### b. Dài hạn

- Phải thu về cổ phần hoá
- Phải thu về cổ tức và lợi nhuận được chia
- Phải thu người lao động
- Kế cược, kế quỹ
- Cho mượn
- Các khoản chi hệ
- Phải thu khác

<i>Văn phòng</i>	-	0
<i>Trung tâm CKD</i>		
<i>Trung tâm Du lịch hàng hải</i>		
<i>Chi nhánh TP HCM</i>		

#### Cộng

89.511.278.729	-	91.089.000.388	-
----------------	---	----------------	---

#### 5 - Tài sản thiếu chờ xử lý ( chi tiết từng loại)

Cuối kỳ		Đầu năm	
Số lượng	giá trị	Số lượng	giá trị

- a. Tiền
- b. Hàng tồn kho
- c. Tài sản cố định
- d. Tài sản khác

#### 06. Nợ xấu

Cuối kỳ		Đầu năm	
Giá gốc nợ	Giá trị có thể thu hồi	Giá gốc	Giá trị có thể thu hồi

- Tổng giá trị các khoản phải thu, cho vay quá hạn thanh toán hoặc chưa quá hạn nhưng khó có khả năng thu hồi (trong đó chi tiết thời gian quá hạn và giá trị các khoản nợ phải thu, cho vay quá hạn theo từng đối tượng nếu khoản nợ phải thu theo từng đối tượng đó chiếm từ 10% trở lên trên tổng số nợ quá hạn)

	104.387.281.160	-	104.387.281.160	-
Công ty TNHH 1 TV vận tải biển dương Vinashins	17.266.903.186		17.266.903.186	
Công ty Cổ phần và thương mại vận tải biển bắc	28.595.125.731		28.595.125.731	
Công ty CP vận tải biển và thương mại Quang trường	11.880.913.456		11.880.913.456	
Tàu biển NEW PHOENIX	9.078.136.087		9.078.136.087	
PPG Performance Coatings (Malaysia) Sdn Bhd	2.432.291.244		2.432.291.244	
SINO COSMOS SHIPPING LIMITED	1.650.840.641		1.650.840.641	
SHANDONG SEA POWER INTERNATIONAL SHIPPING AGENCY CO., LTD	1.066.271.500		1.066.271.500	
Công ty TNHH sửa chữa tàu biển Đại Dương Xanh	1.276.815.587		1.276.815.587	
GENERAL SHIPPING SERVICES LTD	886.665.000		886.665.000	
CÔNG TY TNHH ĐÓNG TÀU BÌNH AN	822.000.000		822.000.000	
C.ty TNHH Tân Xuân	778.396.113		778.396.113	
MIHIR & COMPANY	676.138.900		676.138.900	
Công ty TNHH vận tải Thành Cường	666.496.860		666.496.860	

Công ty CP TM và Vận tải thủy Nosco Quảng ninh	9.257.866.512	9.257.866.512
Tiền BH kì 1 năm 2010 tàu Quốc tử giám và tàu thiên	1.091.108.592	1.091.108.592
Công ty TNHH dịch vụ hàng hải Thủy Bình	842.791.656	842.791.656
Daehan Underwater construction Co.Ltd.	582.470.700	582.470.700
Cty xăng dầu nghệ tĩnh	576.997.249	576.997.249
Khác	14.959.052.146	14.959.052.146

- Thông tin về các khoản tiền phạt, phải thu về lãi trả

- Khả năng thu hồi nợ phải thu quá hạn:

#### 07 - Hàng tồn kho

	Cuối kỳ		Đầu năm	
	Giá gốc	Giá dự phòng	Giá gốc	Giá dự phòng
- Hàng mua đang đi đường				
- Nguyên liệu, vật liệu	3.442.245.621	-	17.965.628.629	-
<i>Văn phòng</i>	3.442.245.621		17.965.628.629	
<i>Trung tâm CKD</i>				
<i>Trung tâm Du lịch hàng hải</i>				
<i>Chi nhánh TP HCM</i>				
- Công cụ, dụng cụ	4.357.091	-	4.357.091	-
<i>Văn phòng</i>	-		-	
<i>Trung tâm CKD</i>				
<i>Trung tâm Du lịch hàng hải</i>	4.357.091		4.357.091	
<i>Chi nhánh TP HCM</i>				
- Chi phí SXKD dở dang				
- Thành phẩm				
- Hàng hoá				
<i>Trung tâm CKD</i>				
- Hàng gửi đi bán				
- Hàng hoá kho bảo thuế				
<b>Cộng giá gốc hàng tồn kho</b>	<b>3.446.602.712</b>	<b>-</b>	<b>17.969.985.720</b>	<b>-</b>

- Giá trị hàng tồn kho ứ đọng, kém mất phẩm chất không có khả năng tiêu thụ tại thời điểm cuối kỳ; nguyên nhân và hướng xử
- Giá trị hàng tồn kho dùng để thế chấp, cầm cố bảo đảm các khoản nợ phải trả tại thời điểm cuối kỳ
- Chênh lệch (nếu có) về số lượng và giá trị giữa ghi sổ ghi sổ kế toán và số thực tế khi kiểm kê hàng tồn kho tại thời điểm
- Những trường hợp hay sự kiện dẫn đến việc trích lập thêm hoặc hoàn nhập dự phòng giảm giá hàng tồn kho;

#### 08 - Tài sản dở dang dài hạn

	Cuối kỳ		Đầu năm	
	Giá gốc	Giá trị có thể thu hồi	Giá gốc	Giá trị có thể thu hồi
a. Chi phí SXKD dở dang dài hạn (Chi tiết cho từng loại)	-	-	-	-
b. Xây dựng cơ bản dở dang (Chi tiết cho các công trình)	4.432.731.235	-	4.432.731.235	-
- Mua sắm				
- Xây dựng cơ bản				
Trường đào tạo nghề bắc ninh	4.230.214.871		4.230.214.871	
Tàu 34.000 Tấn	158.864.091		158.864.091	

Tàu 53.000 Tấn	10.750.000	10.750.000
Tàu 56.200 Tấn	32.902.273	32.902.273

- Sửa chữa

**Cộng**

**4.432.731.235**

-

**4.432.731.235**

-

### 09 - Tăng, giảm TSCĐ hữu hình

Khoản mục	Nhà cửa vật kiến trúc	Máy móc thiết bị	Phương tiện vận tải	Dụng cụ quản lý	Tổng cộng	
<b>Nguyên giá TSCĐ hữu hình</b>						
<b>Số dư đầu năm</b>	4.687.515.014	3.944.500.000	1.984.413.454.107	1.651.426.359	1.994.696.895.480	
- Mua trong năm					-	
- Đầu tư XD CB hoàn thành					-	
- Tăng khác					-	
- Chuyển sang bất động sản đầu tư					-	
- Thanh lý, nhượng bán					-	
- Giảm khác					-	
<b>Số dư cuối kỳ 30/06/2023</b>	4.687.515.014	3.944.500.000	-	1.651.426.359	1.994.696.895.480	
<b>Giá trị hao mòn lũy kế</b>						
<b>Số dư đầu năm</b>	3.685.366.431	665.257.236	1.496.358.260.775	1.123.334.530	1.501.832.218.972	
- Khấu hao trong năm	40.729.554	880.491.474	69.482.111.267	53.655.000	70.456.987.295	
- Tăng khác					-	
- Chuyển sang bất động sản đầu tư					-	
- Thanh lý, nhượng bán					-	
- Giảm khác					-	
<b>Số dư cuối kỳ 30/06/2023</b>	3.726.095.985	1.545.748.710	-	1.176.989.530	1.572.289.206.267	
<b>Giá trị còn lại của TSCĐ hữu hình</b>						
- Tại ngày đầu năm 01/01/2023	1.002.148.583	3.279.242.764	-	488.055.193.332	528.091.829	492.864.676.508
- Tại ngày cuối kỳ 30/06/2023	961.419.029	2.398.751.290	-	418.573.082.065	474.436.829	422.407.689.213

- Giá trị còn lại cuối năm của TSCĐ hữu hình đã dùng để thế chấp, cầm cố đảm bảo các khoản vay
- Nguyên giá TSCĐ đã khấu hao hết nhưng vẫn còn sử dụng
- Các cam kết về việc mua, bán TSCĐ hữu hình có giá trị lớn trong tương lai
- Các thay đổi khác về TSCĐ hữu hình

### 11 - Tăng giảm tài sản cố định vô hình

Khoản mục	Quyền sử dụng đất	Quyền phát hành	Bản quyền bằng sáng chế	...	TSCĐ vô hình khác	Tổng cộng
<b>Nguyên giá TSCĐ vô hình</b>						
<b>Số dư đầu năm</b>	723.165.149					723.165.149
- Mua trong năm						-
- Tạo ra từ nội bộ doanh nghiệp						-



- Tăng do hợp nhất kinh doanh									
- Tăng khác									
- Thanh lý nhượng bán									
- Giảm khác									
<b>Số dư cuối kỳ</b>									
<b>30/06/2023</b>	723.165.149	-	-	-	-	-	-	-	723.165.149

<b>Số dư đầu năm</b>	188.022.938								188.022.938
- Khấu hao trong năm	7.231.650								7.231.650
- Tăng khác									
- Thanh lý nhượng bán									
- Giảm khác									
<b>Số dư cuối kỳ</b>									
<b>30/06/2023</b>	195.254.588	-	-	-	-	-	-	-	195.254.588

<b>Giá trị còn lại của TSCĐ vô hình</b>									
- Tại ngày đầu năm									
01/01/2023	535.142.211	-	-	-	-	-	-	-	535.142.211
- Tại ngày cuối kỳ									
30/06/2023	527.910.561	-	-	-	-	-	-	-	527.910.561

\* Thuyết minh số liệu và giải trình khác

13 - Chi phí trả trước	Cuối kỳ	Đầu năm
<b>a. Ngắn hạn (chi tiết theo từng khoản mục)</b>	<b>166.330.000</b>	<b>203.125.312</b>
<i>Văn phòng</i>		
Chênh lệch tỷ giá do đánh giá lại khoản nợ dề		
Chi phí sửa chữa tàu		
Chi phí bảo hiểm tàu	166.330.000	203.125.312
Chi khác		
<i>Trung tâm CKD</i>		
<i>Trung tâm Du lịch hàng hải</i>		
<i>Chi nhánh TP HCM</i>		

- Chi phí trả trước về thuê hoạt động TSCĐ
- Công cụ, dụng cụ xuất dùng
- Chi phí đi vay
- Các khoản khác (Nêu chi tiết nếu có thể)

<b>b. Dài hạn</b>	<b>35.160.416.215</b>	<b>29.107.513.478</b>
- Chi phí thành lập doanh nghiệp		
- Chi phí sửa chữa tàu	35.160.416.215	29.107.513.478
- Các khoản khác (Nêu chi tiết nếu có thể)		
<b>Cộng</b>	<b>35.326.746.215</b>	<b>29.310.638.790</b>

14 - Tài sản khác	Cuối kỳ	Đầu năm
<b>a. Ngắn hạn ( Chi tiết theo từng khoản mục)</b>		
<b>a. Dài hạn ( Chi tiết theo từng khoản mục)</b>		
<b>Cộng</b>	<b>-</b>	<b>-</b>

15 - Vay và nợ thuê tài c	Cuối kỳ				Đầu năm	
	Giá trị	Khả năng trả nợ	Tăng trong năm	Giảm trong năm	Giá trị	Khả năng trả nợ

<b>a. Vay ngắn hạn</b>	<b>769.224.930.586</b>	-	<b>443.454.839</b>	<b>57.363.372</b>	<b>768.838.839.119</b>	-
<i>Văn phòng</i>	93.424.592.198	-	27.667.121	7.363.372	93.404.288.449	-
- NH Ngoại Thương VN	3.217.443.050		341.855		3.217.101.195	
- NH Hàng hải - SGD	12.229.182.289		57.215		12.229.125.074	
- NH Quốc tế - SG	8.127.980.952			7.363.372	8.135.344.324	
- NH Đông nam á - CN						
<i>Hải phòng</i>	6.905.625.382		18.887.677		6.886.737.705	
- NHNN & PTNT Việt						
<i>nam</i>	28.484.732.946		7.448.874		28.477.284.072	
- Công ty TNHH bê						
tông và XD minh Đức	10.500.000.000				10.500.000.000	
- Công ty Nosco Imast	4.406.626.930				4.406.626.930	
- Các cá nhân khác	19.553.000.649		931.500		19.552.069.149	
<i>Trung tâm Du lịch hàng hải</i>						
<i>Chi nhánh TP HCM</i>						
<b>a1. nợ dài hạn đến hạn</b>						
<b>trả</b>	<b>675.800.338.388</b>				<b>675.434.550.670</b>	
- NH Ngoại Thương VN	149.129.683.310		126.920.747		149.002.762.563	
- NH Hàng hải - SGD	52.222.725.396				52.222.725.396	
- NH Quốc tế - SG	0				0	
- NH Đông nam á - CN						
<i>Hải phòng</i>	254.055.755.158		129.913.577		253.925.841.581	
- NH NN và PTNT Việt						
<i>nam</i>	186.730.499.920		158.953.394		186.571.546.526	
- NH PT VN -CN Hải						
<i>Phòng</i>	28.979.400.000			50.000.000	29.029.400.000	
- NH PT VN - Sở GD	4.682.274.604				4.682.274.604	
<b>b. Vay dài hạn</b>	<b>2.187.590.051.272</b>	-	-	<b>97.041.000</b>	<b>2.187.687.092.272</b>	-
<i>Văn phòng</i>	2.186.555.294.369	-	-	97.041.000	2.186.652.335.369	-
- NH Ngoại Thương VN	869.425.418.352				869.425.418.352	
- NH Hàng hải - CN						
<i>Hà nội</i>	-				-	
- NH Quốc tế - CN Hà						
<i>nội</i>	-				-	
- NH Đông nam á - CN						
<i>Hải phòng</i>	196.645.069.203				196.645.069.203	
- NH NN và PTNT Việt						
<i>nam</i>	938.818.488.120			97.041.000	938.915.529.120	
- NH PT VN -CN Hải						
<i>Phòng</i>	91.422.406.406				91.422.406.406	
- NH PT VN - Sở GD	76.313.066.342				76.313.066.342	
- Vay đối tượng khác	3.660.014				3.660.014	
- Công ty bảo minh SG	13.927.185.932				13.927.185.932	
<i>Trung tâm CKD</i>						
<i>Trung tâm Du lịch hàng</i>	25.876.500				25.876.500	
<i>Chi nhánh TP HCM</i>	1.008.880.403				1.008.880.403	
<b>Cộng</b>	<b>2.956.814.981.858</b>	-	<b>443.454.839</b>	<b>154.404.372</b>	<b>2.956.525.931.391</b>	-

**c. Các khoản nợ thuê tài chính**

Cuối kỳ

Đầu năm

Thời hạn	Tổng khoản thanh toán tiền thuê tài chính		Trả tiền lãi thuê	Trả nợ gốc	Tổng khoản thanh toán tiền thuê tài chính		Trả tiền lãi thuê	Trả nợ gốc
Từ 1 năm trở xuống								
Trên 1 đến 5 năm								
Trên 5 năm								

**d. Số vay và nợ thuê tài chính quá hạn chưa thanh to:**

	Cuối kỳ		Đầu năm	
	Gốc	Lãi	Gốc	Lãi
<b>Cộng</b>	-	-	-	-

**16 - Phải trả người bán**

	Cuối kỳ		Đầu năm	
	Giá trị	Số có khả năng trả nợ	Giá trị	Số có khả năng trả nợ

**a. Các khoản phải trả người bán ngắn hạn**

- Chi tiết cho từng đối tượng chiếm từ 10% trở lên trên Tổng công ty công nghiệp tàu thủy Bạch Đằng	177.770.798.596		187.992.105.070	
Công ty bảo minh sài gòn	33.306.574.362		33.306.574.362	
Cty TNHH một TV đóng tàu Hạ long( OSTC đang sử	33.329.304.829		33.284.442.269	
TCT Bảo hiểm Việt Nam (HN)	26.862.969.142		26.862.969.142	
Công ty TNHH TM dầu khí Phương Bắc	18.959.031.305		18.937.443.546	
Công ty cổ phần Nosco Shipyards (tên cũ: Cty CP sửa chữa tàu biển Nosco - Vinalines)	2.952.742.258		3.188.361.328	
Nhà máy đóng tàu Bến Kiên	0		8.904.948.399	
Công ty TNHH TM và DV Xích Đạo	5.323.125.963		5.323.125.963	
Tổng Công Ty Bảo Hiểm PVI	4.030.536.417		4.030.536.417	
Cty TNHH MTV đóng tàu và CNHH Sài Gòn	3.751.438.065		3.751.438.065	
Cty CP vật tư và thiết bị hàng hải Toàn Cầu (GMME)	598.926.407		898.926.407	
C.ty TNHH sửa chữa tàu biển VINALINES - Đông Đô	1.367.845.365		1.367.845.365	
CÔNG TY TNHH VẬN TẢI VIỆT	1.318.303.095		1.318.303.095	
Công ty TNHH Đầu tư thương mại dịch vụ Quốc tế Đại	5.000.000.000		0	
CÔNG TY TNHH DỊCH VỤ KỸ THUẬT VĨNH HÙNG	1.497.600.000		2.952.086.000	
Bunkers Marine Pte Ltd	0		5.007.497.634	
CÔNG TY TNHH MTV ĐÓNG TÀU NAM TRIỆU	0		3.753.853.828	
CÔNG TY TNHH NGỌC MINH ANH	2.690.411.240		2.604.350.717	
Công ty TNHH Thương mại và Dịch vụ Linh Dương	1.619.365.660		0	
Công ty bảo hiểm PJICO Đồng Nai	1.843.315.188		0	
- Phải trả cho các đối tượng khác	2.474.552.869		2.473.922.833	
	30.844.756.431		30.025.479.700	

**b. Các khoản phải trả người bán dài hạn**

- Chi tiết cho từng đối tượng chiếm từ 10% trở lên trên
- Phải trả cho các đối tượng khác

**Cộng**

	177.770.798.596	-	187.992.105.070	-
--	-----------------	---	-----------------	---

**c. Số nợ quá hạn chưa thanh toán**

- Chi tiết cho từng đối tượng chiếm từ 10% trở lên trên
- Các đối tượng khác

**Cộng**

	-	-	-	-
--	---	---	---	---

d. Phải trả người bán là các bên liên quan (Chi tiết)

17 - Thuế và các khoản phải nộp nhà nước

a. Phải nộp

	Cuối kỳ	Đầu năm
- Thuế giá trị gia tăng	-	-
<i>Số phải nộp lũy kế từ đầu năm</i>	-	-
<i>Số đã nộp lũy kế từ đầu năm</i>	-	-
- Thuế tiêu thụ đặc biệt	-	-
<i>Số phải nộp lũy kế từ đầu năm</i>	-	-
<i>Số đã nộp lũy kế từ đầu năm</i>	-	-
- Thuế xuất, nhập khẩu	-	-
<i>Số phải nộp lũy kế từ đầu năm</i>	-	-
<i>Số đã nộp lũy kế từ đầu năm</i>	-	-
- Thuế thu nhập doanh nghiệp	138.276.729	138.276.729
<i>Số phải nộp lũy kế từ đầu năm</i>	-	-
<i>Số đã nộp lũy kế từ đầu năm</i>	-	-
- Thuế thu nhập cá nhân	678.894.437	766.862.451
<i>Số phải nộp lũy kế từ đầu năm</i>	-	-
<i>Số đã nộp lũy kế từ đầu năm</i>	87.968.014	-
- Thuế tài nguyên	-	-
<i>Số phải nộp lũy kế từ đầu năm</i>	-	-
<i>Số đã nộp lũy kế từ đầu năm</i>	-	-
- Thuế nhà đất và tiền thuê đất	316.600	316.600
<i>Số phải nộp lũy kế từ đầu năm</i>	-	-
<i>Số đã nộp lũy kế từ đầu năm</i>	-	-
- Các loại thuế khác	-	-
<i>Số phải nộp lũy kế từ đầu năm</i>	268.710.390	-
<i>Số đã nộp lũy kế từ đầu năm</i>	268.710.390	-
- Các khoản phí, lệ phí và các khoản phải nộp khác	-	-
<i>Số phải nộp lũy kế từ đầu năm</i>	-	-
<i>Số đã nộp lũy kế từ đầu năm</i>	-	-
<b>Cộng</b>	<b>817.487.766</b>	<b>905.455.780</b>

b. Phải thu

- Thuế thu nhập doanh nghiệp	-
<i>Số phải nộp lũy kế từ đầu năm</i>	-
<i>Số đã nộp lũy kế từ đầu năm</i>	-
- Thuế thu nhập cá nhân	-
<i>Số phải nộp lũy kế từ đầu năm</i>	-
<i>Số đã nộp lũy kế từ đầu năm</i>	-
- Thuế nhà đất và tiền thuê đất	-
<i>Số phải nộp lũy kế từ đầu năm</i>	-
<i>Số đã nộp lũy kế từ đầu năm</i>	-

<b>Cộng</b>		-	-
		<b>Cuối kỳ</b>	<b>Đầu năm</b>
<b>18 - Chi phí phải trả</b>		<b>1.985.087.713.768</b>	<b>1.945.071.137.877</b>
<b>a. Ngắn hạn</b>		1.985.042.713.768	1.945.026.137.877
	<i>Văn phòng</i>	6.887.692.391	6.885.721.590
	- Tiền ăn định lượng và tiền lương thuyền viên nhận trên tàu	18.105.632.423	18.105.618.329
	- Tiền mua vật tư, nhiên liệu, sửa chữa chưa có hoá đơn	1.958.312.250.386	1.918.298.338.465
	- Lãi tiền vay chưa trả	1.737.138.568	1.736.459.493
	- Tiền bảo hiểm tàu		
	<i>Trung tâm Du lịch hàng hải</i>		
	<i>Chi nhánh TP HCM</i>	45.000.000	45.000.000
	- Trích trước chi phí tiền lương trong thời gian nghỉ phép		
	- Chi phí trong thời gian ngừng kinh doanh		
	- Chi phí trích trước tạm tính giá vốn		
	- Các khoản trích trước khác		

**b. Dài hạn**

- Lãi vay
- Các khoản khác (Chi tiết từng khoản)

**Cộng**

<b>1.985.087.713.768</b>	<b>1.945.071.137.877</b>
--------------------------	--------------------------

**19 - Phải trả khác**

**a. Ngắn hạn**

		<b>Cuối kỳ</b>	<b>Đầu năm</b>
	- Tài sản thừa chờ giải quyết	71.339.148	69.339.148
	- Kinh phí công đoàn	1.663.359.986	1.790.852.595
	- Bảo hiểm xã hội, y tế	0	0
	- Bảo hiểm thất nghiệp	0	0
	- Phải trả về cổ phần hóa		
	- Nhận ký cược, ký quỹ ngắn hạn		
	- Cổ tức, lợi nhuận phải trả		
	- Các khoản phải trả, phải nộp khác		
	<i>Văn phòng</i>	16.507.039.242	17.418.235.829
	<i>Trung tâm CKD</i>		
	<i>Trung tâm Du lịch hàng hải</i>	93.560.681	93.560.681
	<i>Chi nhánh TP HCM</i>	126.576.087	126.576.087

**b. Dài hạn**

- Nhận ký cược, ký quỹ dài hạn
- Các khoản phải trả, phải nộp khác

**c. Số nợ quá hạn chưa thanh toán (Chi tiết từng khoản mục, lí do chưa)**

- -

**Cộng**

<b>18.851.241.903</b>	<b>19.887.931.099</b>
-----------------------	-----------------------

20 - Doanh thu chưa thực hiện	Cuối kỳ	Đầu năm
<b>a. Ngắn hạn</b>	-	1.650.118.383
- Doanh thu nhận trước		
- Doanh thu từ chương trình khách hàng truyền thống		
- Các khoản doanh thu chưa thực hiện khác	-	1.650.118.383
<b>b. Dài hạn</b>	-	-
- Doanh thu nhận trước		
- Doanh thu từ chương trình khách hàng truyền thống		
- Các khoản doanh thu chưa thực hiện khác		
<b>c. Khả năng không thực hiện được hợp đồng với khách hàng (Chi tiết từng khoản)</b>	-	-
<b>Cộng</b>	-	1.650.118.383

## 21 - Trái phiếu phát hành

	Cuối kỳ			Đầu năm		
	Giá trị hạn	Lãi suất	Kỳ hạn	Giá trị hạn	Lãi suất	Kỳ hạn
<b>21.1. Trái phiếu thường (Chi tiết theo từng loại)</b>						
<b>a. Trái phiếu phát</b>						
- Theo mệnh giá						
- Có chiết khấu						
- Có phụ trội						
<b>b. Thuyết minh chi tiết về trái phiếu và các bên có liên quan nắm giữ (Theo từng loại trái phiếu)</b>						
<b>Cộng</b>	-	-	-	-	-	-

## 21.2 Trái phiếu chuyển đổi

### a. Trái phiếu chuyển đổi tại thời điểm đầu kỳ:

- Thời điểm phát hành, kỳ hạn gốc và kỳ hạn còn lại từng loại trái phiếu chuyển đổi;
- Số lượng từng loại trái phiếu chuyển đổi
- Mệnh giá, lãi suất từng loại trái phiếu chuyển đổi;
- Tỷ lệ chuyển đổi thành cổ phiếu từng loại trái phiếu chuyển đổi;
- Lãi suất chiết khấu dùng để xác định giá trị phần nợ gốc của từng loại trái phiếu chuyển đổi;
- Giá trị phần nợ gốc và phần quyền chọn cổ phiếu của từng loại trái phiếu chuyển đổi;

### b. Trái phiếu chuyển đổi phát hành thêm trong kỳ

- Thời điểm phát hành, kỳ hạn gốc từng loại trái phiếu chuyển đổi;
- Số lượng từng loại trái phiếu chuyển đổi
- Mệnh giá, lãi suất từng loại trái phiếu chuyển đổi;
- Tỷ lệ chuyển đổi thành cổ phiếu từng loại trái phiếu chuyển đổi;
- Lãi suất chiết khấu dùng để xác định giá trị phần nợ gốc của từng loại trái phiếu chuyển đổi;
- Giá trị phần nợ gốc và phần quyền chọn cổ phiếu của từng loại trái phiếu chuyển đổi;

### c. Trái phiếu chuyển đổi được chuyển thành cổ phiếu trong kỳ

- Số lượng từng loại trái phiếu đã chuyển đổi thành cổ phiếu trong kỳ; Số lượng cổ phiếu phát hành thêm trong kỳ để chuyển

- Giá trị phần nợ gốc của trái phiếu chuyển đổi được ghi tăng vốn chủ sở hữu:

**d. Trái phiếu chuyển đổi đã đáo hạn không được chuyển thành cổ phiếu trong kỳ:**

- Số lượng từng loại trái phiếu đã đáo hạn không chuyển đổi thành cổ phiếu trong kỳ
- Giá trị phần nợ gốc của trái phiếu chuyển đổi được hoàn trả cho nhà đầu tư:

**e. Trái phiếu chuyển đổi tại thời điểm cuối kỳ:**

- Kỳ hạn gốc và kỳ hạn còn lại từng loại trái phiếu chuyển đổi
- Số lượng từng loại trái phiếu chuyển đổi
- Mệnh giá, lãi suất từng loại trái phiếu chuyển đổi:
- Tỷ lệ chuyển đổi thành cổ phiếu từng loại trái phiếu chuyển đổi:
- Lãi suất chiết khấu dùng để xác định giá trị phần nợ gốc của từng loại trái phiếu chuyển đổi:
- Giá trị phần nợ gốc và phần quyền chọn cổ phiếu của từng loại trái phiếu chuyển đổi:

**g. Thuyết minh chi tiết về trái phiếu các bên liên quan nắm giữ (Theo từng loại trái phiếu)**

**22. Cổ phiếu ưu đãi phân loại là nợ phải trả**

- Mệnh giá
- Đối tượng được phát hành (Ban lãnh đạo, cán bộ, nhân viên, đối tượng khác)
- Điều khoản mua lại (Thời gian, giá mua lại, các điều khoản cơ bản khác trong hợp đồng phát hành)
- Giá trị đã mua trong kỳ
- Các thuyết minh khác

**23 - Dự phòng phải trả**

Cuối kỳ

Đầu năm

**a. Ngắn hạn**

- Dự phòng bảo hành sản phẩm hàng hóa
- Dự phòng bảo hành công trình xây dựng
- Dự phòng tái cơ cấu
- Dự phòng phải trả khác (Chi phí sử chữa TSCĐ định kỳ, chi phí tài nguyên môi

-

-

**a. Dài hạn**

- Dự phòng bảo hành sản phẩm hàng hóa
- Dự phòng bảo hành công trình xây dựng
- Dự phòng tái cơ cấu
- Dự phòng phải trả khác (Chi phí sử chữa TSCĐ định kỳ, chi phí tài nguyên môi trường)

-

-

**Cộng**

-

-

**24 - Tài sản thuế thu nhập hoãn lại và thuế thu nhập hoãn lại phải**

Cuối kỳ

Đầu năm

**a. Tài sản thuế thu nhập hoãn lại**

- Thuế suất thuế TNDN sử dụng để xác định giá trị tài sản thuế thu nhập hoãn lại
- Tài sản thuế thu nhập hoãn lại liên quan đến khoản chênh lệch tạm thời được khấu trừ
- Tài sản thuế thu nhập hoãn lại liên quan đến khoản lỗ tính thuế chưa sử dụng
- Tài sản thuế thu nhập hoãn lại liên quan đến khoản ưu đãi tính thuế
- Số bù trừ với thuế thu nhập hoãn lại phải trả

-

-

**b. Tài sản thuế thu nhập hoãn lại phải trả**

- Thuế suất thuế TNDN sử dụng để xác định giá trị tài sản thuế thu nhập hoãn lại
- Thuế thu nhập hoãn lại phải trả phát sinh từ các khoản chênh lệch tạm
- Số bù trừ với tài sản thuế thu nhập hoãn lại

-

-

Cộng

-	-
---	---

25 - **Vốn chủ sở hữu**

a - **Bảng đối chiếu biến động của vốn chủ sở hữu**

Chỉ tiêu	Vốn đầu tư của chủ sở hữu	Thặng dư vốn cổ phần	Quy đầu tư phát triển	CP quỹ	Lợi nhuận sau thuế chưa phân phối	Cộng
A	1	2	3	4	6	7
<b>Số dư đầu năm trước</b>	200.560.000.000	13.842.805.000	49.900.958.550	(5.300.680.000)	(4.522.977.784.197)	(4.263.974.700.647)
- Tăng vốn trong năm trước						-
- Lãi trong năm trước						-
- Tăng khác						-
- Giảm vốn lưu động trong năm trước						-
- Lỗ trong năm trước					247.236.311.095	247.236.311.095
- Giảm khác						-
<b>Số dư cuối năm trước</b>						
<b>số dư đầu năm nay</b>	200.560.000.000	13.842.805.000	49.900.958.550	(5.300.680.000)	(4.770.214.095.292)	(4.511.211.011.742)
- Tăng vốn trong kỳ						-
- Lãi trong kỳ						-
- Tăng khác						-
- Ảnh hưởng điều chỉnh						-
- Giảm vốn lưu động trong kỳ						-
- Lỗ trong kỳ					127.463.612.877	127.463.612.877
- Giảm khác						-
- Ảnh hưởng điều chỉnh						-
<b>Số dư cuối kỳ</b>	200.560.000.000	13.842.805.000	49.900.958.550	(5.300.680.000)	(4.897.677.708.169)	(4.638.674.624.619)

Chỉ tiêu	Số mang xuống						Cộng
A	1	2	3	4	6	7	
<b>Số dư đầu năm trước</b>	(4.263.974.700.647)						(4.263.974.700.647)
- Tăng vốn trong năm trước							-
- Lãi trong năm trước							-
- Tăng khác							-
- Giảm vốn lưu động trong năm trước							-
- Lỗ trong năm trước	247.236.311.095						247.236.311.095
- Giảm khác							-
<b>Số dư cuối năm trước</b>							
<b>số dư đầu năm nay</b>	(4.511.211.011.742)						(4.511.211.011.742)
- Tăng vốn trong kỳ							-
- Lãi trong kỳ							-
- Tăng khác							-
- Ảnh hưởng điều chỉnh							-
- Giảm vốn lưu động trong kỳ							-
- Lỗ trong kỳ	127.463.612.877						127.463.612.877
- Giảm khác							-
- Ảnh hưởng điều chỉnh							-
<b>Số dư cuối kỳ</b>	(4.638.674.624.619)						(4.638.674.624.619)



**b - Chi tiết vốn đầu tư của chủ sở hữu**

- Vốn góp của nhà nước	49%
- Vốn góp của đối tượng khác	51%
- Số lượng cổ phiếu quỹ	

**Cộng**

- \* Giá trị trái phiếu đã chuyển thành cổ phiếu trong năm
- \* Số lượng cổ phiếu quỹ

Cuối kỳ	Đầu năm
98.274.400.000	98.274.400.000
102.285.600.000	102.285.600.000
<b>200.560.000.000</b>	<b>200.560.000.000</b>
530.068	530.068

**c - Các giao dịch về vốn với các chủ sở hữu và phân phối cổ tức,****- Vốn đầu tư của chủ sở hữu**

- Vốn góp đầu năm
- Vốn góp tăng năm
- Vốn góp giảm năm
- Vốn cuối năm

**- Cổ tức lợi nhuận đã chia**

Cuối kỳ	Đầu năm
<b>200.560.000.000</b>	<b>200.560.000.000</b>
200.560.000.000	200.560.000.000
200.560.000.000	200.560.000.000

**d - Cổ tức**

- Cổ tức đã công bố sau ngày kết thúc kỳ kế toán năm
  - Cổ tức đã công bố trên cổ phiếu phổ thông
  - Cổ tức đã công bố trên cổ phiếu ưu đãi
- Cổ tức của cổ phiếu ưu đãi lũy kế chưa được ghi nhận

Cuối kỳ	Đầu năm
-	-
-	-

**d - Cổ phiếu**

- Số lượng cổ phiếu đăng ký phát hành
- Số lượng cổ phiếu đã bán ra công chúng
  - Cổ phiếu phổ thông
  - Cổ phiếu ưu đãi
- Số lượng cổ phiếu được mua lại
  - Cổ phiếu phổ thông
  - Cổ phiếu ưu đãi
- Số lượng cổ phiếu đang lưu hành
  - Cổ phiếu phổ thông
  - Cổ phiếu ưu đãi

Cuối kỳ	Đầu năm
20.056.000	20.056.000
19.645.900	19.645.900
410.100	410.100
530.068	530.068
530.068	530.068
19.525.932	19.525.932
19.115.832	19.115.832
410.100	410.100
<b>10.000</b>	<b>10.000</b>

**\* Mệnh giá cổ phiếu đang lưu hành**

**e - Các quỹ của doanh nghiệp****- Quỹ đầu tư phát triển****- Quỹ khác thuộc vốn chủ sở hữu**

*\* Mục đích trích lập và sử dụng các quỹ của doanh nghiệp*

Cuối kỳ	Đầu năm
49.900.958.550	49.900.958.550
-	-

**g - Thu nhập và chi phí, lãi hoặc lỗ được ghi nhận trực tiếp vào Vốn chủ sở hữu theo quy định của các chuẩn mực kế toán cụ thể****26. Chênh lệch đánh giá lại tài sản**

- Lí do thay đổi giữa số đầu năm và số cuối năm (Đánh giá lại trong trường hợp nào,

Cuối kỳ	Đầu năm
---------	---------

**27. Chênh lệch tỷ giá**

- Chênh lệch tỷ giá do chuyển đổi BCTC lập bằng ngoại tệ sang VNĐ
- Chênh lệch tỷ giá phát sinh vì các nguyên nhân khác (nói rõ nguyên nhân)

Cuối kỳ	Đầu năm
---------	---------

**28 - Nguồn kinh phí**

- Nguồn kinh phí được cấp trong năm
- Chi sự nghiệp
- Nguồn kinh phí còn lại cuối năm

Cuối kỳ

Đầu năm

**29 - Các khoản mục ngoài bảng cân đối kế toán****a. TSCĐ thuê ngoài**

- + Tổng số tiền thuê tối thiểu trong tương lai của hợp đồng thuê hoạt động tài sản không
- Từ 1 năm trở xuống
- Trên 1 năm đến 5 năm
- Trên 5 năm

Cuối kỳ

Đầu năm

**b. Tài sản nhận giữ hộ:**

- Vật tư hàng hóa nhận giữ hộ, gia công:
- Vật tư hàng hóa nhận bán hộ, nhận ký gửi, nhận cầm cố, thế chấp:

**c. Ngoại tệ các loại:****d. Kim khí quý, đá quý:****đ. Nợ khó đòi đã xử lý:**

Tên khách hàng	Chi tiết tài	Số Tiền
ELPIDA MARINE CO, LTD	.TNS	1.733.353.724
Hannara Shipping Co.,LTD	.HL	1.176.835.248
KING GLORY INTERNATIONAL CORP.,	.TNP	568.004.544
Ocean Transport And Shipping (ASIA). PVT. LTD	.TTRA	3.363.353.837
SAFE WAY SHIPPING & LOGISTICS PTE SINC	.TNS	257.717.731
SAGAR SHIP MANAGEMENT Pte Ltd	.TENER	2.535.402.895
SAGAR SHIP MANAGEMENT Pte Ltd	.THLI	1.410.897.615
SAGAR SHIP MANAGEMENT Pte Ltd	.TLB	300.321.954
SARA SHIPPING PIRAEUS	.TVIC	5.681.495.430
SEAMAN HOLDINGS LIMITED	.TEAT	5.896.013.126
Thames Shipmanagement S.A	.TEAS	6.120.726.825
Thames Shipmanagement S.A	.THLI	5.575.500.548
Transgrain Shipping BV	.THLI	1.488.332.218

**e. Các thông tin khác về các khoản mục ngoài Bảng cân đối kế toán****30. Các thông tin khác do doanh nghiệp tự thuyết minh, giải trình****VII - Thông tin bổ sung cho các khoản mục trình bày trong báo cáo kết quả hoạt**

Đơn vị tính

VND

**01 - Tổng doanh thu bán hàng và cung cấp dịch vụ****Trong đó**

- Doanh thu bán hàng
- Doanh thu cung cấp dịch vụ
- Doanh thu hợp đồng cung cấp dịch vụ ( Đối với doanh nghiệp có hoạt động xây lắp)
- + Doanh thu của hợp đồng xây dựng được ghi nhận trong kỳ
- + Tổng doanh thu lũy kế của hợp đồng xây dựng được ghi nhận đến thời điểm lập báo cáo Tài chính

Kỳ này

Kỳ trước

72.575.196.501

200.534.201.251

72.575.196.501

200.534.201.251

**02 - Các khoản doanh thu giảm trừ****Trong đó**

- Chiết khấu thương mại
- Giảm giá hàng bán
- Hàng bán bị trả lại
- Thuế GTGT phải nộp ( Phương pháp trực tiếp)

- Thuế tiêu thụ đặc biệt

- Thuế xuất khẩu

**03 - Doanh thu thuần về bán hàng và cung cấp dịch vụ**

72.575.196.501

200.534.201.251

Trong đó

- Doanh thu thuần trao đổi sản phẩm hàng hoá

-

-

- Doanh thu thuần trao đổi dịch vụ

72.575.196.501

200.534.201.251

**04 - Giá vốn hàng bán**

Kỳ này

Kỳ trước

- Giá vốn của hàng hoá đã bán

- Giá vốn của dịch vụ đã bán

152.852.298.039

226.482.084.869

- Giá vốn của thành phẩm đã bán

Trong đó: Giá vốn trích trước của hàng hóa bất động sản bao gồm

+ Hạng mục chi phí trích trước

+ Giá trị trích trước vào chi phí của từng hạng mục

+ Thời gian chi phí dự kiến phát sinh

- Giá trị còn lại, chi phí nhượng bán, thanh lý của bất động sản đầu tư đã bán

- Chi phí kinh doanh bất động sản đầu tư

- Hao hụt mất mát hàng tồn kho

- Các khoản chi phí vượt mức bình thường khác được tính trực tiếp vào

- Dự phòng giảm giá hàng tồn kho

- Các khoản ghi giảm giá vốn hàng bán

**Cộng**

152.852.298.039

226.482.084.869

**05 - Doanh thu hoạt động tài chính**

Kỳ này

Kỳ trước

- Lãi tiền gửi, tiền cho vay

4.823.997

892.094

- Lãi đầu tư trái phiếu, kỳ phiếu, tín phiếu

- Cổ tức, lợi nhuận được chia

- Chênh lệch tỷ giá

482.883.452

597.098.278

- Lãi bán hàng trả chậm

- Doanh thu hoạt động tài chính khác

**Cộng**

487.707.449

597.990.372

**06 - Chi phí tài chính**

Kỳ này

Kỳ trước

- Lãi tiền vay

39.327.175.717

35.387.709.643

- Chiết khấu thanh toán, lãi bán hàng trả chậm

- Lỗ do thanh lý các khoản đầu tư ngắn hạn, dài hạn

- Chênh lệch tỷ giá

2.551.325.163

50.164.410.316

- Dự phòng giảm giá các khoản đầu tư ngắn hạn, dài hạn

- Chi phí tài chính khác

- Các khoản ghi giảm chi phí tài chính

**Cộng**

<b>41.878.500.880</b>	<b>85.552.119.959</b>
-----------------------	-----------------------

**07- Thu nhập khác**

- Thanh lý, nhượng bán TSCĐ
- Tiền bồi thường do BH chi trả
- Tiền phạt thu được
- Thuế được giảm
- Các khoản khác

<b>Kỳ này</b>	<b>Kỳ trước</b>
---------------	-----------------

990.827.186	2.127.564.448
-------------	---------------

**Cộng**

<b>990.827.186</b>	<b>2.127.564.448</b>
--------------------	----------------------

**08- Chi phí khác**

- Giá trị còn lại TSCĐ và chi phí thanh lý, nhượng bán TSCĐ
- Lỗ do đánh giá lại tài sản
- Các khoản bị phạt chậm nộp thuế
- Các khoản khác

<b>Kỳ này</b>	<b>Kỳ trước</b>
---------------	-----------------

263.710.390	453.552.355
58.325.586	1.000

**Cộng**

<b>322.035.976</b>	<b>453.553.355</b>
--------------------	--------------------

**09. Chi phí bán hàng và chi phí quản lý doanh nghiệp**

**a. Các khoản chi phí quản lý doanh nghiệp**

- Chi tiết các khoản chiếm từ 10% trở lên trên tổng chi phí QLDN
- Các khoản chi phí quản lý khác

**b. Các khoản chi bán hàng phát sinh trong kỳ**

- Chi tiết các khoản chiếm từ 10% trở lên trên tổng chi phí bán hàng
- Các khoản chi phí bán hàng khác

**c. Các khoản ghi giảm chi phí bán hàng và chi phí QLDN**

- Hoàn nhập dự phòng bảo hành sản phẩm, hàng hóa
- Hoàn nhập dự phòng tái cơ cấu, dự phòng khác
- Các khoản ghi giảm khác

<b>Kỳ này</b>	<b>Kỳ trước</b>
---------------	-----------------

6.464.509.118	16.981.643.624
---------------	----------------

**10. Chi phí sản xuất kinh doanh theo yếu tố**

- Chi phí nhiên liệu,
- Chi phí nguyên liệu, vật liệu, phụ tùng thay thế
- Chi phí nhân công
- Chi phí khấu hao TSCĐ
- Chi phí sửa chữa lớn
- Chi phí sửa chữa thường xuyên
- Chi phí dịch vụ mua ngoài
- Chi phí bảo hiểm
- Chi phí khác bằng tiền

<b>Kỳ này</b>	<b>Kỳ trước</b>
---------------	-----------------

20.671.130.109	48.266.357.694
7.391.943.992	6.110.439.622
16.312.946.695	18.670.032.060
70.464.218.945	69.747.423.843
9.129.405.073	15.227.078.718
160.800.000	3.546.471.000
16.924.166.938	25.564.377.657
4.252.239.700	4.239.483.629
14.009.955.705	52.092.064.270

**Cộng**

<b>159.316.807.157</b>	<b>243.463.728.493</b>
------------------------	------------------------

Kiểm tra với biểu kết quả kinh doanh

159.316.807.157	243.463.728.493
-----------------	-----------------

b. Các khoản chi giảm chi phí bán hàng và chi phí quản lý doanh nghiệp

- Hoàn nhập dự phòng bảo hành sản phẩm, hàng hóa, tái cơ cấu, dự pl
- Các khoản ghi giảm khác

\_\_\_\_\_

\_\_\_\_\_

### 11 - Chi phí thuế TNDN hiện hành

- Chi phí thuế TNDN tính trên thu nhập chịu thuế năm hiện hành
- Điều chỉnh thuế TNDN của các năm trước vào chi phí thuế TNDN hiện hành của
- Tổng chi phí thuế TNDN hiện hành

Kỳ này                      Kỳ trước

---

### 12 - Chi phí thuế TNDN hoãn lại

- Chi phí thuế TNDN hoãn lại phát sinh từ các khoản chênh lệch tạm thời phải chịu
- Chi phí thuế TNDN hoãn lại phát sinh từ việc hoàn nhập tài sản thuế thu nhập hoãn
- Thu nhập thuế TNDN hoãn lại phát sinh từ các khoản chênh lệch tạm thời được khấu
- Thu nhập thuế TNDN hoãn lại phát sinh từ các khoản lỗ tính thuế và ưu đãi thuế
- Thu nhập thuế TNDN hoãn lại phát sinh từ việc hoàn nhập thuế thu nhập doanh
- Tổng chi phí thuế TNDN hoãn lại

Kỳ này                      Kỳ trước

---

## IX - Thông tin bổ sung cho các khoản mục trình bày trong báo cáo lưu chuyển

### 1. Các giao dịch không bằng tiền ảnh hưởng đến báo cáo lưu chuyển tiền tệ và

- Mua tài sản bằng cách nhận các khoản nợ liên quan trực tiếp hoặc thông qua nghiệp
- Mua doanh nghiệp thông qua phát hành cổ phiếu
- Chuyển nợ thành vốn chủ sở hữu
- Các giao dịch phi tiền tệ khác

### b - Mua và thanh lý công ty con hoặc đơn vị kinh doanh khác trong kỳ báo cáo

- Tổng giá trị mua hoặc thanh lý
- Phần giá trị mua hoặc thanh lý được thanh toán bằng tiền và các khoản tương đương
- Số tiền và các khoản tương đương tiền có trong công ty con hoặc đơn vị kinh doanh

### c - Phần giá trị tài sản ( Tổng hợp theo từng loại tài sản) và nợ phải trả không

- Trình bày giá trị và lý do của các khoản tiền và tương đương tiền lớn do doanh

Đơn vị tính                      VND

Cuối kỳ                              Đầu năm

---

## IX - Những thông tin khác


- 1 - Những khoản nợ tiềm tàng, khoản cam kết và những thông tin tài chính khác
- 2 - Những sự kiện phát sinh sau ngày kết thúc kỳ kế toán năm
- 3 - Thông tin về các bên liên quan
- 4 - Trình bày tài sản, doanh thu, kết quả kinh doanh theo bộ phận ( Theo lĩnh vực kinh
- 5 - Thông tin so sánh ( Những thay đổi về thông tin trong báo cáo tài chính của các
- 6 - Thông tin về hoạt động liên tục
- 7 - Những thông tin khác

Người lập biểu



Phạm Mạnh Tiến

Kế toán trưởng



Hoàng Thị Thu Thảo

Hà Nội ngày 19 tháng 07 năm 2023

 Tổng giám đốc



Phạm Văn Tường