

Số: 28 /CBTT-CTCSCC

TP.Hồ Chí Minh, ngày 20 tháng 07 năm 2023

**CÔNG BỐ THÔNG TIN TRÊN CÔNG THÔNG TIN ĐIỆN TỬ CỦA
ỦY BAN CHỨNG KHOÁN NHÀ NƯỚC**

Kính gửi: - Ủy ban Chứng khoán Nhà nước;
- Sở giao dịch chứng khoán Hà Nội.

Công ty: CÔNG TY CỔ PHẦN CHIẾU SÁNG CÔNG CỘNG TP.HCM

Trụ sở chính: 121 Châu Văn Liêm, phường 14, quận 5, thành phố Hồ Chí Minh

Điện thoại: (028) 38 536 883 Fax: (028) 38 592 896

Người thực hiện công bố thông tin: ông Huỳnh Trí Dũng

Địa chỉ: 121 Châu Văn Liêm, phường 14, quận 5, thành phố Hồ Chí Minh

Điện thoại (di động, cơ quan, nhà riêng): (08) 38 536 883 Fax: (08) 38 592 896

Loại thông tin công bố: 24h 72h Yêu cầu Bất thường Định kỳ

Nội dung thông tin công bố:

Công ty cổ phần Chiếu sáng công cộng thành phố Hồ Chí Minh thông báo tình hình công bố thông tin:

Báo cáo tài chính quý 2 năm 2023.

Chúng tôi xin cam kết các thông tin công bố trên đây là đúng sự thật và hoàn toàn chịu trách nhiệm trước pháp luật về nội dung các thông tin đã công bố.

**Người thực hiện công bố thông tin
TỔNG GIÁM ĐỐC**



Huỳnh Trí Dũng

CÔNG TY CỔ PHẦN
CHIẾU SÁNG CÔNG CỘNG TP. HCM

BÁO CÁO TÀI CHÍNH
Quý 2 năm 2023

Tháng 07 năm 2023

Đơn vị: CTY CP CHIẾU SÁNG CÔNG CỘNG TP. HCM

Địa chỉ: 121 Châu Văn Liêm, P. 14, Q. 5

Mẫu số B 01a - DN

(Ban hành theo Thông tư số 200/2014/TT-BTC
ngày 22/12/2014 của Bộ Tài chính)

BẢNG CÂN ĐỐI KẾ TOÁN

Tại ngày 30 tháng 6 năm 2023

Đơn vị tính : đồng

CHỈ TIÊU	Mã số	Số cuối quý	Số đầu năm
1	2	3	4
A- TÀI SẢN NGẮN HẠN	100	459.619.012.803	487.343.956.158
I. Tiền và các khoản tương đương tiền	110	160.732.275.157	90.365.558.663
1. Tiền	111	55.732.275.157	90.365.558.663
2. Các khoản tương đương tiền	112	105.000.000.000	
II. Đầu tư tài chính ngắn hạn	120	110.000.000.000	121.000.000.000
1. Chứng khoán kinh doanh	121		
2. Dự phòng giảm giá chứng khoán kinh doanh (*)	122		
3. Đầu tư nắm giữ đến ngày đáo hạn	123	110.000.000.000	121.000.000.000
III. Các khoản phải thu ngắn hạn	130	95.846.925.423	167.435.493.095
1. Phải thu ngắn hạn của khách hàng	131	58.044.402.769	133.269.802.247
2. Trả trước cho người bán ngắn hạn	132	734.275.985	397.501.346
3. Phải thu nội bộ ngắn hạn	133		
4. Phải thu theo tiến độ KH hợp đồng xây dựng	134		
5. Phải thu về cho vay ngắn hạn	135		
6. Phải thu ngắn hạn khác	136	37.068.246.669	33.768.189.502
7. Dự phòng phải thu ngắn hạn khó đòi (*)	137		
8. Tài sản thiếu chờ xử lý	139		
IV. Hàng tồn kho	140	89.846.757.016	106.160.802.938
1. Hàng tồn kho	141	93.163.940.629	109.477.986.551
2. Dự phòng giảm giá hàng tồn kho (*)	149	(3.317.183.613)	(3.317.183.613)
V. Tài sản ngắn hạn khác	150	3.193.055.207	2.382.101.462
1. Chi phí trả trước ngắn hạn	151	141.148.926	1.021.896.572
2. Thuế GTGT được khấu trừ	152		
3. Thuế và các khoản khác phải thu Nhà nước	153	3.051.906.281	1.360.204.890
4. Giao dịch mua bán lại trái phiếu Chính phủ	154		
5. Tài sản ngắn hạn khác	155		

CHỈ TIÊU	Mã số	Số cuối quý	Số đầu năm
B- TÀI SẢN DÀI HẠN	200	41.781.763.845	46.620.067.633
I. Các khoản phải thu dài hạn	210	-	-
1. Phải thu dài hạn của khách hàng	211		
2. Trả trước cho người bán dài hạn	212		
3. Vốn kinh doanh ở đơn vị trực thuộc	213		
4. Phải thu nội bộ dài hạn	214		
5. Phải thu về cho vay dài hạn	215		
6. Phải thu dài hạn khác	216		
7. Dự phòng phải thu dài hạn khó đòi (*)	219		
II. Tài sản cố định	220	15.733.153.511	16.232.676.733
1. Tài sản cố định hữu hình	221	15.733.153.511	16.232.676.733
- Nguyên giá	222	76.852.571.891	76.704.571.891
- Giá trị hao mòn lũy kế (*)	223	(61.119.418.380)	(60.471.895.158)
2. Tài sản cố định thuê tài chính	224		
- Nguyên giá	225		
- Giá trị hao mòn lũy kế (*)	226		
3. Tài sản cố định vô hình	227		
- Nguyên giá	228		
- Giá trị hao mòn lũy kế (*)	229		
III. Bất động sản đầu tư	230		
- Nguyên giá	231		
- Giá trị hao mòn lũy kế (*)	232		
IV. Tài sản dở dang dài hạn	240		
1. Chi phí sản xuất, kinh doanh dở dang dài hạn	241		
2. Chi phí xây dựng cơ bản dở dang	242		
V. Đầu tư tài chính dài hạn	250		
1. Đầu tư vào công ty con	251		
2. Đầu tư vào công ty liên doanh, liên kết	252		
3. Đầu tư góp vốn vào đơn vị khác	253		
4. Dự phòng đầu tư tài chính dài hạn (*)	254		
5. Đầu tư nắm giữ đến ngày đáo hạn	255		
VI. Tài sản dài hạn khác	260	26.048.610.334	30.387.390.900
1. Chi phí trả trước dài hạn	261	26.048.610.334	30.387.390.900
2. Tài sản thuế thu nhập hoãn lại	262		
3. Thiết bị, vật tư, phụ tùng thay thế dài hạn	263		
4. Tài sản dài hạn khác	268		
TỔNG CỘNG TÀI SẢN (270 = 100 + 200)	270	501.400.776.648	533.964.023.791

CHỈ TIÊU	Mã số	Số cuối quý	Số đầu năm
C - NỢ PHẢI TRẢ	300	197.504.860.913	225.069.584.941
I. Nợ ngắn hạn	310	197.504.860.913	225.069.584.941
1. Phải trả người bán ngắn hạn	311	106.794.682.698	147.639.264.406
2. Người mua trả tiền trước ngắn hạn	312	15.725.799.611	34.336.158.832
3. Thuế và các khoản phải nộp Nhà nước	313	3.360.055.555	856.021.968
4. Phải trả người lao động	314	20.477.165.294	12.956.077.501
5. Chi phí phải trả ngắn hạn	315	4.001.724.691	884.321.677
6. Phải trả nội bộ ngắn hạn	316		
7. Phải trả theo tiến độ KH hợp đồng xây dựng	317		
8. Doanh thu chưa thực hiện ngắn hạn	318		
9. Phải trả ngắn hạn khác	319	28.256.410.613	17.224.081.052
10. Vay và nợ thuê tài chính ngắn hạn	320		
11. Dự phòng phải trả ngắn hạn	321		
12. Quỹ khen thưởng, phúc lợi	322	18.889.022.451	11.173.659.505
13. Quỹ bình ổn giá	323		
14. Giao dịch mua bán trái phiếu Chính phủ	324		
II. Nợ dài hạn	330	-	-
1. Phải trả người bán dài hạn	331		
2. Người mua trả tiền trước dài hạn	332		
3. Chi phí phải trả dài hạn	333		
4. Phải trả nội bộ về vốn kinh doanh	334		
5. Phải trả nội bộ dài hạn	335		
6. Doanh thu chưa thực hiện dài hạn	336		
7. Phải trả dài hạn khác	337		
8. Vay và nợ thuê tài chính dài hạn	338		
9. Trái phiếu chuyển đổi	339		
10. Cổ phiếu ưu đãi	340		
11. Thuế thu nhập hoãn lại phải trả	341		
12. Dự phòng phải trả dài hạn	342		
13. Quỹ phát triển khoa học và công nghệ	343		
D - VỐN CHỦ SỞ HỮU	400	303.895.915.735	308.894.438.850
I. Vốn chủ sở hữu	410	303.548.311.731	308.546.834.846
1. Vốn góp của chủ sở hữu	411	284.000.000.000	284.000.000.000
- Cổ phiếu phổ thông có quyền biểu quyết	411a	284.000.000.000	284.000.000.000
- Cổ phiếu ưu đãi	411b		
2. Thặng dư vốn cổ phần	412		
3. Quyền chọn chuyển đổi trái phiếu	413		


CHỈ TIÊU	Mã số	Số cuối quý	Số đầu năm
4. Vốn khác của chủ sở hữu	414		
5. Cổ phiếu quỹ (*)	415		
6. Chênh lệch đánh giá lại tài sản	416		
7. Chênh lệch tỷ giá hối đoái	417		
8. Quỹ đầu tư phát triển	418	3.461.711.000	1.797.845.000
9. Quỹ hỗ trợ sắp xếp doanh nghiệp	419		
10. Quỹ khác thuộc vốn chủ sở hữu	420		
11. Lợi nhuận sau thuế chưa phân phối	421	16.086.600.731	22.748.989.846
- LNST chưa phân phối lũy kế đến cuối kỳ trước	421a		831.674.971
- LNST chưa phân phối kỳ này	421b	16.086.600.731	21.917.314.875
12. Nguồn vốn đầu tư XDCB	422		
II. Nguồn kinh phí và quỹ khác	430	347.604.004	347.604.004
1. Nguồn kinh phí	431	347.604.004	347.604.004
2. Nguồn kinh phí đã hình thành TSCĐ	432		
TỔNG CỘNG NGUỒN VỐN (440 = 300 + 400)	440	501.400.776.648	533.964.023.791

Lập, ngày 30 tháng 6 năm 2023

Người lập biểu

Kế toán trưởng

Tổng Giám đốc


Trương Thị Thùy Ngân


Nguyễn Thị Xuân Đông




Huỳnh Trí Dũng

Đơn vị: CTY CỔ PHẦN CHIẾU SÁNG CÔNG CỘNG TP. HCM

Địa chỉ: 121 Châu Văn Liêm, P.14, Q.5

Mẫu số B 02a - DN

(Ban hành theo Thông tư số 200/2014/TT-BTC
ngày 22/12/2014 của Bộ Tài chính)

BÁO CÁO KẾT QUẢ HOẠT ĐỘNG KINH DOANH GIỮA NIÊN ĐỘ Quý 2 năm 2023

Đơn vị tính : đồng


CHỈ TIÊU	Mã số	Kỳ này năm nay	Kỳ này năm trước	Lũy kế từ đầu năm đến cuối kỳ này năm nay	Lũy kế từ đầu năm đến cuối kỳ này năm trước
1	2	3	4	5	6
1. Doanh thu bán hàng và cung cấp dịch vụ	01	129.163.728.693	103.126.402.837	270.978.371.318	161.937.992.027
2. Các khoản giảm trừ doanh thu	02				
3. Doanh thu thuần về bán hàng và cung cấp dịch vụ (10 = 01 - 02)	10	129.163.728.693	103.126.402.837	270.978.371.318	161.937.992.027
4. Giá vốn hàng bán	11	106.650.762.148	76.746.385.770	217.845.137.401	110.310.987.815
5. Lợi nhuận gộp về bán hàng và cung cấp dịch vụ (20 = 10 - 11)	20	22.512.966.545	26.380.017.067	53.133.233.917	51.627.004.212
6. Doanh thu hoạt động tài chính	21	3.426.165.832	1.680.875.579	5.696.602.031	3.242.147.273
7. Chi phí tài chính	22				
Trong đó: Chi phí lãi vay	23				
8. Chi phí bán hàng	25				
9. Chi phí quản lý doanh nghiệp	26	17.979.521.175	15.882.512.588	38.730.332.458	33.545.860.252
10. Lợi nhuận thuần từ hoạt động kinh doanh [30 = 20 + (21 - 22) - (25 + 26)]	30	7.959.611.202	12.178.380.058	20.099.503.490	21.323.291.233
11. Thu nhập khác	31	121.132.599	329.044.000	355.745.599	659.341.608
12. Chi phí khác	32	10.858.600	2.446.756.619	214.570.100	2.755.756.619
13. Lợi nhuận khác (40 = 31 - 32)	40	110.273.999	(2.117.712.619)	141.175.499	(2.096.415.011)
14. Tổng lợi nhuận kế toán trước thuế (50=30+40)	50	8.069.885.201	10.060.667.439	20.240.678.989	19.226.876.222
15. Chi phí thuế TNDN hiện hành	51	1.698.319.500	2.464.524.411	4.154.078.258	4.319.366.168
16. Chi phí thuế TNDN hoãn lại	52				
17. Lợi nhuận sau thuế thu nhập doanh nghiệp (60 = 50 - 51 - 52)	60	6.371.565.701	7.596.143.028	16.086.600.731	14.907.510.054
18. Lãi cơ bản trên cổ phiếu (*)	70				

Lập ngày 30 tháng 6 năm 2023

Người lập biểu

Kế toán trưởng

Tổng Giám đốc


Trương Thị Thùy Ngân


Nguyễn Thị Xuân Đông


Khuỳnh Trí Dũng

Đơn vị: CTY CỔ PHẦN CHIẾU SÁNG CÔNG CỘNG TP. HCM

Địa chỉ: 121 Châu Văn Liêm, P.14, Q.5

Mẫu số B 03a - DN

(Ban hành theo Thông tư số 200/2014/TT-BTC
ngày 22/12/2014 của Bộ Tài chính)

BÁO CÁO LƯU CHUYỂN TIỀN TỆ GIỮA NIÊN ĐỘ
6 tháng đầu năm 2023

Đơn vị tính : đồng


Chỉ tiêu	Mã số	Lũy kế từ đầu năm đến cuối quý này	
		Năm nay	Năm trước
1	2	3	4
I. Lưu chuyển tiền từ hoạt động kinh doanh			
1. Tiền thu từ bán hàng, cung cấp dịch vụ và doanh thu khác	01	334.897.134.286	236.893.655.146
2. Tiền chi trả cho người cung cấp hàng hoá và dịch vụ	02	(207.837.450.501)	(131.240.293.643)
3. Tiền chi trả cho người lao động	03	(51.354.562.050)	(75.030.317.621)
4. Tiền chi nộp thuế thu nhập doanh nghiệp	05		
5. Tiền thu khác từ hoạt động kinh doanh	06	5.795.888.312	215.803.732
6. Tiền chi khác cho hoạt động kinh doanh	07	(26.567.942.240)	(27.359.235.377)
Lưu chuyển tiền thuần từ hoạt động kinh doanh	20	54.933.067.807	3.479.612.237
II. Lưu chuyển tiền từ hoạt động đầu tư			
1. Tiền chi cho vay, mua các công cụ nợ của đơn vị khác	23	(90.000.000.000)	(65.000.000.000)
2. Tiền thu hồi cho vay, bán lại các công cụ nợ của đơn vị khác	24	101.000.000.000	60.000.000.000
3. Tiền thu lãi cho vay, cổ tức và lợi nhuận được chia	27	4.478.944.497	2.947.571.931
Lưu chuyển tiền thuần từ hoạt động đầu tư	30	15.478.944.497	(2.052.428.069)
III. Lưu chuyển tiền từ hoạt động tài chính			
1. Cổ tức, lợi nhuận đã trả cho chủ sở hữu	36	(45.295.810)	(24.504.870)
Lưu chuyển tiền thuần từ hoạt động tài chính	40	(45.295.810)	(24.504.870)
Lưu chuyển tiền thuần trong kỳ	50	70.366.716.494	1.402.679.298
Tiền và tương đương tiền đầu kỳ	60	90.365.558.663	176.305.299.271
Tiền và tương đương tiền cuối kỳ	70	160.732.275.157	177.707.978.569

Người lập biểu

Kế toán trưởng

Lập ngày 30 tháng 6 năm 2023

Tổng Giám đốc


Trương Thị Thùy Ngân


Nguyễn Thị Xuân Đông




Huỳnh Trí Dũng

Đơn vị : CTY CỔ PHẦN CHIẾU SÁNG CÔNG CỘNG

Mẫu số B 09a - DN

TP. HỒ CHÍ MINH

(Ban hành theo Thông tư số 200/2014/QĐ-BTC

Địa chỉ: 121 Châu Văn Liêm, P.14, Q.5

ngày 22/12/2014 của Bộ trưởng BTC)

BẢN THUYẾT MINH BÁO CÁO TÀI CHÍNH CHỌN LỌC

6 tháng đầu năm 2023

I- Đặc điểm hoạt động của doanh nghiệp

1. Hình thức sở hữu vốn: Là công ty cổ phần có 51% vốn góp Nhà nước
2. Lĩnh vực kinh doanh: Chiếu sáng đô thị và đèn tín hiệu giao thông
3. Ngành nghề kinh doanh: Tư vấn thiết kế, thi công xây lắp, quản lý duy tu HT CSCC và THGT
4. Chu kỳ sản xuất, kinh doanh thông thường
5. Đặc điểm hoạt động của doanh nghiệp trong năm tài chính có ảnh hưởng đến Báo cáo tài chính.
6. Cấu trúc doanh nghiệp:
 - Danh sách các công ty con;
 - Danh sách các công ty liên doanh, liên kết;
 - Danh sách các đơn vị trực thuộc không có tư cách pháp nhân hạch toán phụ thuộc.
7. Tuyên bố về khả năng so sánh thông tin trên Báo cáo tài chính (có so sánh được hay không, nếu không so sánh được phải nêu rõ lý do như vì chuyển đổi hình thức sở hữu, chia tách, sáp nhập, nêu độ dài về kỳ so sánh...)

II- Kỳ kế toán, đơn vị tiền tệ sử dụng trong kế toán

1. Kỳ kế toán năm (bắt đầu từ ngày 01/01/2023 kết thúc vào ngày 31/12/2023)
2. Đơn vị tiền tệ sử dụng trong kế toán : Tiền đồng Việt Nam

III- Chuẩn mực và Chế độ kế toán áp dụng

1. Chế độ kế toán áp dụng
2. Tuyên bố về việc tuân thủ Chuẩn mực kế toán và Chế độ kế toán

IV- Các chính sách kế toán áp dụng (Trong trường hợp doanh nghiệp hoạt động liên tục)

- 1, Nguyên tắc chuyển đổi Báo cáo tài chính lập bằng ngoại tệ sang Đồng Việt Nam (Trường hợp đồng tiền ghi sổ kế toán khác với Đồng Việt Nam); Ảnh hưởng (nếu có) do việc chuyển đổi Báo cáo tài chính từ đồng ngoại tệ sang Đồng Việt Nam.
2. Các loại tỷ giá hối đoái áp dụng trong kế toán.
3. Nguyên tắc xác định lãi suất thực tế (lãi suất hiệu lực) dùng để chiết khấu dòng tiền.
4. Nguyên tắc ghi nhận các khoản tiền và các khoản tương đương tiền
 - Phương pháp chuyển đổi các đồng tiền khác ra đồng tiền sử dụng trong kế toán.
5. Nguyên tắc kế toán các khoản đầu tư tài chính
 - a) Chứng khoán kinh doanh;
 - b) Các khoản đầu tư nắm giữ đến ngày đáo hạn;
 - c) Các khoản cho vay;
 - d) Đầu tư vào công ty con, công ty liên doanh, liên kết;
 - đ) Đầu tư vào công cụ vốn của đơn vị khác;
 - e) Các phương pháp kế toán đối với các giao dịch khác liên quan đến đầu tư tài chính.
6. Nguyên tắc kế toán nợ phải thu

7. Nguyên tắc ghi nhận hàng tồn kho:

- Nguyên tắc ghi nhận hàng tồn kho: Giá theo hóa đơn
- Phương pháp tính giá trị hàng tồn kho: Tồn đầu kỳ + Nhập trong kỳ - Xuất trong kỳ
- Phương pháp hạch toán hàng tồn kho: Kê khai thường xuyên
- Phương pháp lập dự phòng giảm giá hàng tồn kho.

8. Nguyên tắc ghi nhận và khấu hao TSCĐ, TSCĐ thuê tài chính, bất động sản đầu tư:

- Nguyên tắc ghi nhận TSCĐ (hữu hình, vô hình, thuê tài chính)
- Phương pháp khấu hao TSCĐ (hữu hình, vô hình, thuê tài chính): Khấu hao theo TT

45/2013/TT-BTC ngày 25/4/2013 của Bộ TC

9. Nguyên tắc kế toán các hợp đồng hợp tác kinh doanh

10. Nguyên tắc kế toán thuế TNDN hoãn lại.

11. Nguyên tắc kế toán chi phí trả trước.

12. Nguyên tắc kế toán nợ phải trả.

13. Nguyên tắc ghi nhận vay và nợ phải trả thuê tài chính.

14. Nguyên tắc ghi nhận và vốn hóa các khoản chi phí đi vay

15. Nguyên tắc ghi nhận chi phí phải trả

16. Nguyên tắc và phương pháp ghi nhận các khoản dự phòng phải trả

17. Nguyên tắc ghi nhận doanh thu chưa thực hiện.

18. Nguyên tắc ghi nhận trái phiếu chuyển đổi.

19. Nguyên tắc ghi nhận vốn chủ sở hữu

- Nguyên tắc ghi nhận vốn góp của chủ sở hữu, thặng dư vốn cổ phần, quyền chọn trái phiếu chuyển đổi, vốn khác của chủ sở hữu.

- Nguyên tắc ghi nhận chênh lệch đánh giá lại tài sản

- Nguyên tắc ghi nhận chênh lệch tỷ giá

- Nguyên tắc ghi nhận lợi nhuận chưa phân phối

20. Nguyên tắc và phương pháp ghi nhận doanh thu

- Doanh thu bán hàng

- Doanh thu cung cấp dịch vụ

- Doanh thu hoạt động tài chính

- Doanh thu hợp đồng xây dựng

- Thu nhập khác

21. Nguyên tắc kế toán các khoản giảm trừ doanh thu.

22. Nguyên tắc kế toán giá vốn hàng bán.

23. Nguyên tắc kế toán chi phí tài chính

24. Nguyên tắc kế toán chi phí bán hàng, chi phí quản lý doanh nghiệp

25. Nguyên tắc và phương pháp ghi nhận chi phí thuế thu nhập doanh nghiệp hiện hành, chi

26. Các nguyên tắc và phương pháp kế toán khác

V- Các chính sách kế toán áp dụng (trong trường hợp doanh nghiệp không đáp ứng giả định hoạt động liên tục)

1. Có tái phân loại tài sản dài hạn và nợ phải trả dài hạn thành ngắn hạn không?

2. Nguyên tắc xác định giá trị từng loại tài sản và nợ phải trả (theo giá trị thuần có thể thực hiện được, giá trị có thể thu hồi, giá trị hợp lý, giá trị hiện tại, giá hiện hành...)

3. Nguyên tắc xử lý tài chính đối với:

- Các khoản dự phòng;

- Chênh lệch đánh giá lại tài sản và chênh lệch tỷ giá (còn đang phản ánh trên Bảng cân đối kế toán

VI- Thông tin bổ sung cho các khoản mục trình bày trong Bảng cân đối kế toán

(Đơn vị tính: đồng)

	Cuối quý	Đầu năm
1. Tiền		
- Tiền mặt	16.736.577	77.684.600
- Tiền gửi ngân hàng	270.715.538.580	211.287.874.063
Cộng	270.732.275.157	211.365.558.663
2. Phải thu của khách hàng		
Phải thu của khách hàng ngắn hạn	58.044.402.769	133.269.802.247
Cộng	58.044.402.769	133.269.802.247
3. Phải thu khác		
Ngắn hạn		
- Ký cược, ký quỹ;	23.529.881.353	21.835.815.487
- Phải thu khác.	13.538.365.316	11.932.374.015
Cộng	37.068.246.669	33.768.189.502
4. Hàng tồn kho:		
- Nguyên liệu, vật liệu;	23.764.670.975	24.264.842.204
- Công cụ, dụng cụ;	89.223.600	174.359.600
- Chi phí sản xuất kinh doanh dở dang;	69.204.682.650	84.933.421.343
- Thành phẩm;	105.363.404	105.363.404
Cộng	93.163.940.629	109.477.986.551

5. Tăng, giảm tài sản cố định hữu hình:

Khoản mục	Nhà cửa, vật kiến trúc	Máy móc, thiết bị	Phương tiện vận tải, truyền dẫn	Thiết bị dụng cụ quản lý	TSCĐ hữu hình khác	Tổng cộng
Nguyên giá						
Số dư đầu năm	33.905.931.917	3.032.089.900	36.731.222.029	3.035.328.045		76.704.571.891
- Mua trong kỳ				148.000.000		
- Tăng khác						
- Giảm khác						
Số dư cuối kỳ	33.905.931.917	3.032.089.900	36.731.222.029	3.183.328.045		76.852.571.891
Giá trị hao mòn lũy kế						
Số dư đầu năm	17.907.375.679	2.976.288.185	36.731.222.029	2.857.009.265		60.471.895.158
- Khấu hao trong kỳ	568.077.920	15.554.432		63.890.870		647.523.222
Số dư cuối kỳ	18.475.453.599	2.991.842.617	36.731.222.029	2.920.900.135		61.119.418.380
Giá trị còn lại						
- Tại ngày đầu năm	15.998.556.238	55.801.715		178.318.780		16.232.676.733
- Tại ngày cuối quý	15.430.478.318	40.247.283		262.427.910		15.733.153.511

6. Chi phí trả trước	Cuối quý	Đầu năm
a) Ngắn hạn		
- Thuê Cloud Server	29.412.000	11.970.000
- Cước internet	7.852.137	25.956.413
- Thuê máy chủ ảo, dịch vụ thuê lưu trữ trực tuyến	62.997.750	20.999.250
- Công cụ dụng cụ		962.970.909
- Thuế môn bài	2.500.000	
- Thuế đất	38.387.039	
b) Dài hạn		
- Cước internet	6.000.000	
- Phần mềm thư viện pháp luật trực tuyến	1.787.928	2.720.762
- Lưu trữ website và tên miền của trang web	14.922.001	21.119.667
- Giá trị lợi thế kinh doanh	26.025.900.405	30.363.550.471
Cộng	26.189.759.260	31.409.287.472

7. Phải trả người bán	Cuối quý	Đầu năm
- Các khoản phải trả người bán ngắn hạn	106.794.682.698	147.639.264.406
Cộng	106.794.682.698	147.639.264.406

8. Thuế và các khoản phải nộp nhà nước	Đầu năm	Số phải nộp	Số đã thực nộp	Cuối quý
- Thuế Giá trị gia tăng	856.021.968	4.110.069.235	6.611.198.538	-1.645.107.335
- Thuế thu nhập DN	-794.022.703	4.154.078.258		3.360.055.555
Cộng	61.999.265	8.264.147.493	6.611.198.538	1.714.948.220

9. Chi phí phải trả	Cuối quý	Đầu năm
Ngắn hạn		
- Các khoản trích trước	4.001.724.691	884.321.677
Cộng	4.001.724.691	884.321.677

10. Phải trả khác	Cuối quý	Đầu năm
Ngắn hạn		
- Các khoản phải trả, phải nộp	28.256.410.613	17.224.081.052
Cộng	28.256.410.613	17.224.081.052

Lập ngày 30 tháng 6 năm 2023

Người lập biểu

Kế toán trưởng

Tổng Giám đốc

Trương Thị Thùy Ngân

Nguyễn Thị Xuân Đông

Huỳnh Trí Dũng



**CÔNG TY CỔ PHẦN
CHIẾU SÁNG CÔNG CỘNG TP.HCM**

Số: 677/CTCSCC-KTTC

Về việc giải trình chênh lệch lợi nhuận sau thuế
quý 2/2023 so với quý 2/2022

CỘNG HÒA XÃ HỘI CHỦ NGHĨA VIỆT NAM

Độc lập – Tự do – Hạnh phúc

TP. Hồ Chí Minh, ngày 20 tháng 07 năm 2023

**Kính gửi: - Ủy ban chứng khoán Nhà nước
- Sở Giao dịch Chứng khoán Hà Nội**

- Căn cứ Thông tư số 96/2020/TT-BTC ngày 16 tháng 11 năm 2020 của Bộ Tài chính về Hướng dẫn công bố thông tin trên thị trường chứng khoán.

- Căn cứ vào Báo cáo tài chính quý 2 năm 2023 của Công ty Cổ phần Chiếu sáng công cộng Thành phố Hồ Chí Minh.

Công ty Cổ phần Chiếu sáng công cộng Thành phố Hồ Chí Minh (Mã chứng khoán: CHS) xin giải trình về việc lợi nhuận sau thuế quý 2/2023 giảm hơn 10% so với cùng kỳ năm 2022 như sau:

Quý 2 năm 2023, doanh thu hoạt động của Công ty tuy có tăng, nhưng do biến động giá cả, chi phí đầu vào gia tăng, dẫn đến lợi nhuận sau thuế giảm hơn 10% so với cùng kỳ năm trước.

Trân trọng./.

Nơi nhận:

- Như trên;
- CT.HĐQT, BTGD;
- Lưu: P.KTTC; P.TCHC.

TỔNG GIÁM ĐỐC



Huỳnh Trí Dũng