

**HỘI AN**  
TOURIST HOLDING COMPANY

**CÔNG TY CỔ PHẦN DU LỊCH DỊCH VỤ HỘI AN**  
**Địa chỉ : 10 Trần Hưng Đạo – Hội An**  
**Mã chứng khoán : HOT**

---

**BÁO CÁO TÀI CHÍNH RIÊNG**  
***QUÝ II/2023***

**BẢNG CÂN ĐỐI KẾ TOÁN RIÊNG**  
**TẠI NGÀY 30 THÁNG 06 NĂM 2023**

ĐVT : VNĐ

Chỉ tiêu	Mã số	Thuyết minh	Số cuối quý	Số đầu năm
<b>TÀI SẢN</b>				
<b>A. TÀI SẢN NGẮN HẠN (100=110+120+130+140+150)</b>	<b>100</b>		<b>5 943 075 573</b>	<b>4 504 340 308</b>
<b>I. Tiền và các khoản tương đương tiền</b>	<b>110</b>		<b>2 452 130 204</b>	<b>1 607 993 845</b>
1. Tiền	111	V.01	2 452 130 204	1 607 993 845
- Tiền mặt tại quỹ (gồm cả ngân phiếu)	11A		300 167 550	240 129 115
- Tiền gửi Ngân hàng	11B		2 057 784 499	1 350 802 229
- Tiền đang chuyển	11C		94 178 155	17 062 501
2. Các khoản tương đương tiền	112			
<b>II. Các khoản đầu tư tài chính ngắn hạn</b>	<b>120</b>	<b>V.02</b>		
1. Đầu tư ngắn hạn	121			
- Đầu tư chứng khoán ngắn hạn	12A			
- Đầu tư nắm giữ đến ngày đáo hạn	12B			
2. Dự phòng giảm giá chứng khoán đầu tư ngắn hạn	129			
<b>III. Các khoản phải thu ngắn hạn</b>	<b>130</b>		<b>1 632 699 774</b>	<b>1 327 557 426</b>
1. Phải thu ngắn hạn của khách hàng	131		1 547 443 802	1 177 383 265
2. Trả trước cho người bán ngắn hạn	132		318 054 100	351 296 683
3. Phải thu nội bộ ngắn hạn	133			
- Vốn kinh doanh ở các đơn vị trực thuộc	13Z			
- Phải thu nội bộ khác	13Y			
4. Phải thu theo tiến độ kế hoạch hợp đồng xây dựng	134			
5. Các khoản phải thu ngắn hạn khác	135	V.03	60 952 130	92 627 736
- Phải thu khác 138	13A		10 952 130	42 627 736
- Phải thu khác -141	13B			
- Phải thu khác 244	13C		50 000 000	50 000 000
- Phải trả khác 3388	13E			
6. Dự phòng các khoản phải thu khó đòi	139		- 293 750 258	- 293 750 258
<b>IV. Hàng tồn kho</b>	<b>140</b>		<b>1 184 276 501</b>	<b>1 220 817 192</b>
1. Hàng tồn kho	141	V.04	1 184 276 501	1 220 817 192
- Hàng mua đang đi trên đường	148			
- Nguyên liệu, vật liệu tồn kho	142		428 083 863	275 510 888
- Công cụ, dụng cụ trong kho	143		338 015 637	554 992 240
- Chi phí SXKD dở dang	144			
- Thành phẩm tồn kho	145			
- Hàng hóa tồn kho	146		418 177 001	390 314 064
- Hàng hoá kho bảo thuế	14A			
- Hàng gửi đi bán	147			
2. Dự phòng giảm giá hàng tồn kho	149			
<b>V. Tài sản ngắn hạn khác</b>	<b>150</b>		<b>673 969 094</b>	<b>347 971 845</b>
1. Chi phí trả trước ngắn hạn	151		672 360 082	335 745 140
2. Thuế giá trị gia tăng được khấu trừ	152			
- Thuế GTGT đầu vào	153			

Chỉ tiêu	Mã số	Thuyết minh	Số cuối quý	Số đầu năm
3. Thuế và các khoản khác phải thu Nhà nước	154	V.05	1 609 012	12 226 705
4. Tài sản ngắn hạn khác	158			
- Tài sản ngắn hạn khác (1381)	15A			
- Tài sản ngắn hạn khác (141)	15B			
- Tài sản ngắn hạn khác (144)	15C			
<b>B. Tài sản dài hạn (200 = 210 + 220 + 240 + 250 + 260)</b>	<b>200</b>		<b>63 177 194 412</b>	<b>63 971 330 345</b>
<b>I. Các khoản phải thu dài hạn</b>	<b>210</b>			
1. Phải thu dài hạn của khách hàng	211			
2. Vốn kinh doanh ở đơn vị trực thuộc	212			
3. Phải thu dài hạn nội bộ	213	V.06		
4. Phải thu dài hạn khác	218	V.07		
- Phải thu dài hạn khác (244)	21A			
- Phải thu dài hạn khác (138..)	21B			
- Phải thu dài hạn khác (331..)	21C			
- Phải thu dài hạn khác (338..)	21D			
5. Dự phòng phải thu dài hạn khó đòi	219			
<b>II. Tài sản cố định</b>	<b>220</b>	<b>V.08</b>	<b>43 848 967 202</b>	<b>45 412 259 889</b>
1. TSCĐ hữu hình	221		38 876 677 857	40 439 970 544
- Nguyên giá	222		192 124 718 160	191 953 510 660
- Giá trị hao mòn lũy kế	223		-153 248 040 303	-151 513 540 116
2. TSCĐ thuê tài chính	224	V.09		
- Nguyên giá	225			
- Giá trị hao mòn lũy kế	226			
3. TSCĐ vô hình	227	V.10	4 972 289 345	4 972 289 345
- Nguyên giá	228		8 416 184 634	8 416 184 634
- Giá trị hao mòn lũy kế	229		-3 443 895 289	-3 443 895 289
4. Chi phí xây dựng cơ bản dở dang	230	V.11		
<b>III. Bất động sản đầu tư</b>	<b>230</b>	<b>V.12</b>		
- Nguyên giá	231			
- Giá trị hao mòn lũy kế	232			
<b>IV. Tài sản dở dang dài hạn</b>	<b>240</b>		<b>5 467 540 057</b>	<b>5 103 286 239</b>
1. Chi phí sản xuất, kinh doanh dở dang dài hạn	241			
2. Chi phí xây dựng cơ bản dở dang	242		5 467 540 057	5 103 286 239
<b>V. Các khoản đầu tư tài chính dài hạn</b>	<b>250</b>		<b>8 927 178 090</b>	<b>8 444 420 891</b>
1. Đầu tư vào công ty con	251		11 963 012 280	11 963 012 280
2. Đầu tư vào công ty liên kết, liên doanh	252			
- Đầu tư vào công ty liên kết	25A			
- Đầu tư vào công ty liên doanh	25B			
3. Đầu tư dài hạn khác	258	V.13		
4. Dự phòng đầu tư tài chính dài hạn	259		-3 035 834 190	-3 518 591 389
<b>V. Tài sản dài hạn khác</b>	<b>260</b>		<b>4 933 509 063</b>	<b>5 011 363 326</b>
1. Chi phí trả trước dài hạn	261	V.14	4 933 509 063	5 011 363 326
2. Tài sản thuế thu nhập hoãn lại	262	V.21		
3. Tài sản dài hạn khác	268			
<b>Tổng cộng tài sản (270 = 100 + 200)</b>	<b>270</b>		<b>69 120 269 985</b>	<b>68 475 670 653</b>

Chỉ tiêu	Mã số	Thuyết minh	Số cuối quý	Số đầu năm
<b>NGUỒN VỐN</b>				
<b>A. Nợ phải trả (300 = 310 + 330)</b>	<b>300</b>		<b>27 289 538 468</b>	<b>27 387 293 995</b>
<b>I. Nợ ngắn hạn</b>	<b>310</b>		<b>27 240 734 266</b>	<b>27 338 489 793</b>
1. Vay và nợ ngắn hạn	311	V.15	8 174 214 994	8 064 017 238
- Vay ngắn hạn	A31		8 174 214 994	8 064 017 238
- Nợ dài hạn đến hạn trả	B31			
2. Phải trả người bán ngắn hạn	312		3 898 242 332	4 368 838 427
3. Người mua trả tiền trước	313		1 184 796 085	753 448 701
4. Thuế và các khoản phải nộp nhà nước	314	V.16	9 676 371 944	10 883 510 023
5. Phải trả người lao động	315		2 765 585 137	1 944 440 773
6. Chi phí phải trả ngắn hạn	316	V.17	284 787 504	
7. Phải trả nội bộ	317			
8. Phải trả theo tiến độ kế hoạch hợp đồng xây dựng	318			
9. Các khoản phải trả ngắn hạn khác	319	V.18	1 077 079 047	1 091 064 236
- Phải trả&phải nộp khác(3388)	31A		1 014 217 692	885 580 427
- Phải trả&phải nộp khác(138)	31B			
- Phải trả&phải nộp khác(3382)	31C			
- Phải trả&phải nộp khác(33883)	31D			
- Phải trả&phải nộp khác(3383)	31E		56 124 365	171 825 379
- Phải trả&phải nộp khác(3384)	31F		4 664 070	23 301 990
- Phải trả&phải nộp khác(3386)	31C		2 072 920	10 356 440
- Phải trả&phải nộp khác(451)	31G			
10. Dự phòng phải trả ngắn hạn	320			
11. Quỹ khen thưởng, phúc lợi	323		179 657 223	233 170 395
<b>II. Nợ dài hạn</b>	<b>330</b>		<b>48 804 202</b>	<b>48 804 202</b>
1. Phải trả dài hạn người bán	331			
2. Phải trả dài hạn nội bộ	332	V.19		
3. Phải trả dài hạn khác	333			
- Phải trả dài hạn khác (3385)	33A			
- Phải trả dài hạn khác (344)	33B			
- Phải trả dài hạn khác (338--)	33C			
4. Vay và nợ thuê tài chính dài hạn	334	V.20		
- Vay dài hạn	33E			
- Nợ dài hạn	33D			
5. Thuế thu nhập hoãn lại phải trả	335	V.21	48 804 202	48 804 202
6. Dự phòng trợ cấp mất việc làm	336			
7. Dự phòng phải trả dài hạn	337			
8. Doanh thu chưa thực hiện	338			
9. Quỹ phát triển khoa học và công nghệ	339			
<b>B. Vốn chủ sở hữu (400 = 410 + 430)</b>	<b>400</b>		<b>41 830 731 517</b>	<b>41 088 376 658</b>
<b>I. Vốn chủ sở hữu</b>	<b>410</b>	<b>V.22</b>	<b>41 830 731 517</b>	<b>41 088 376 658</b>
1. Vốn đầu tư của chủ sở hữu	411		80 000 000 000	80 000 000 000
2. Thặng dư vốn cổ phần	412			
3. Vốn khác của chủ sở hữu	413			
4. Cổ phiếu ngân quỹ	414		- 630 000	- 630 000
5. Chênh lệch đánh giá lại tài sản	415			
6. Chênh lệch tỷ giá hối đoái	416			
7. Quỹ đầu tư phát triển	417		22 388 700 778	22 388 700 778
8. Quỹ khác thuộc vốn chủ sở hữu	419			
9. Lợi nhuận sau thuế chưa phân phối	420		-60 557 339 261	-61 299 694 120



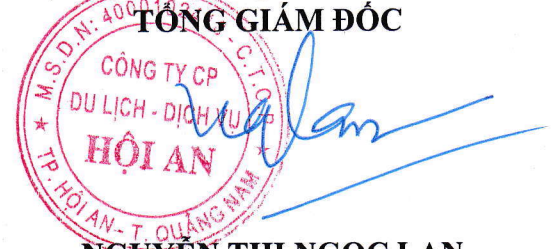
Chỉ tiêu	Mã số	Thuyết minh	Số cuối quý	Số đầu năm
- LNST chưa phân phối lũy kế đến cuối kỳ trước	41A		-61 299 694 120	-44 751 675 659
- LNST chưa phân phối kỳ này	41B		742 354 859	-16 548 018 461
10. Nguồn vốn đầu tư XDCB	421			
<b>II. Nguồn kinh phí, quỹ khác</b>	<b>430</b>			
1. Nguồn kinh phí	432	V.23		
- Nguồn kinh phí sự nghiệp	43A			
- Chi sự nghiệp	43B			
2. Nguồn kinh phí đã hình thành TSCĐ	433			
<b>Tổng cộng nguồn vốn (440 = 300 + 400)</b>	<b>440</b>		<b>69 120 269 985</b>	<b>68 475 670 653</b>

Hội An, ngày 19 tháng 07 năm 2023

NGƯỜI LẬP BIỂU

KẾ TOÁN TRƯỞNG

TỔNG GIÁM ĐỐC

NGUYỄN THỊ THU QUANH

NGUYỄN THỊ THU QUANH

NGUYỄN THỊ NGỌC LAN

**BÁO CÁO KẾT QUẢ HOẠT ĐỘNG KINH DOANH RIÊNG**  
 Quý II/2023

**ĐVT:VNĐ**


Chỉ tiêu	TM	Quý II/2023	Quý II/2022	Lũy kế (Năm nay)	Lũy kế (Năm trước)
1. Doanh thu bán hàng và cung cấp dịch vụ	VI.25	23 303 896 552	8 434 219 974	41 514 672 734	12 184 876 975
2. Các khoản giảm trừ					
- Chiết khấu thương mại					
- Giảm giá hàng bán					
- Hàng bán bị trả lại					
- Thuế tiêu thụ ĐB phải nộp					
3. Doanh thu thuần về bán hàng và cung cấp dịch vụ (10 = 01 - 02)		23 303 896 552	8 434 219 974	41 514 672 734	12 184 876 975
4. Giá vốn hàng bán	VI.27	17 143 072 920	10 108 926 460	30 686 030 646	18 152 128 579
5. Lợi nhuận gộp bán hàng và cung cấp dịch vụ (20 = 10 - 11)		6 160 823 632	-1 674 706 486	10 828 642 088	-5 967 251 604
6. Doanh thu hoạt động tài chính	VI.26	239 106 281	17 295 532	493 387 401	35 559 672
7. Chi phí tài chính	VI.28	326 808 416	725 538 006	424 643 377	745 077 515
- Trong đó: Lãi vay phải trả		322 357 401	58 521 914	415 014 364	77 756 763
8. Chi phí bán hàng		2 254 689 217	400 076 754	3 763 843 510	597 492 501
9. Chi phí quản lý doanh nghiệp		2 963 389 086	2 157 483 642	6 075 130 482	4 286 257 794
10. Lợi nhuận thuần từ hoạt động KD {30=20+(21-22)-(24+25)}		855 043 194	-4 940 509 356	1 058 412 120	-11 560 519 742
11. Thu nhập khác		8 146 282	2 188 782	9 605 520	2 189 833
12. Chi phí khác		248 840 098	1 465 649	325 662 781	5 719 826
13. Lợi nhuận khác (40 = 31 - 32)		- 240 693 816	723 133	- 316 057 261	- 3 529 993
14. Tổng lợi nhuận kế toán trước thuế (50 = 30 + 40)		614 349 378	-4 939 786 223	742 354 859	-11 564 049 735
15. Chi phí thuế TNDN hiện hành	VI.30				
16. Chi phí thuế TNDN hoãn lại	VI.30				
17. Lợi nhuận sau thuế thu nhập doanh nghiệp (60 = 50 - 51 - 52)		614 349 378	-4 939 786 223	742 354 859	-11 564 049 735
18. Lãi cơ bản trên cổ phiếu					

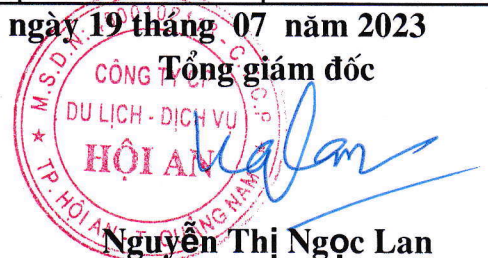
Hội An, ngày 19 tháng 07 năm 2023

Người lập biểu

Kế toán trưởng

Tổng giám đốc





Nguyễn Thị Thu Quanh

Nguyễn Thị Thu Quanh

Nguyễn Thị Ngọc Lan

**BÁO CÁO LƯU CHUYỂN TIỀN TỆ RIÊNG**  
 (Theo phương pháp gián tiếp)


Chỉ tiêu	Mã số	TM	Lũy kế đến 30/06/2023	Lũy kế đến 30/06/2022
<b>I. Lưu chuyển tiền từ hoạt động kinh doanh</b>				
<b>1. Lợi nhuận trước thuế</b>	<b>01</b>		<b>742 354 859</b>	<b>-11 564 049 735</b>
<b>2. Điều chỉnh cho các khoản</b>			<b>1 722 645 035</b>	<b>2 615 157 765</b>
- Khấu hao tài sản cố định	02		1 807 292 687	1 896 677 130
- Các khoản dự phòng	03		- 482 757 199	676 283 544
+ Các khoản dự phòng hoàn nhập	0301		- 482 757 199	
+ Các khoản dự phòng đã lập được ghi nhận	0302			676 283 544
- Lãi, lỗ chênh lệch tỷ giá hối đoái chưa thực hiện	04		- 652 613	- 254 225
- Lãi, lỗ từ hoạt động đầu tư	05		- 16 252 204	- 35 305 447
- Chi phí lãi vay	06		415 014 364	77 756 763
<b>3. Lợi nhuận kinh doanh trước thay đổi vốn lưu động</b>	<b>08</b>		<b>2 464 999 894</b>	<b>-8 948 891 970</b>
- Tăng, giảm các khoản phải thu	09		- 305 142 348	- 213 041 317
- Tăng, giảm hàng tồn kho	10		36 540 691	- 217 145 129
- Tăng, giảm các khoản phải trả (không kể lãi vay phải trả, thuế thu nhập phải nộp)	11		- 154 440 111	216 209 666
- Tăng, giảm chi phí trả trước	12		- 258 760 679	282 314 981
- Tiền lãi vay đã trả	13		- 232 281 291	- 45 173 201
+ Tiền lãi vay đã trả (6354)	1301		- 232 281 291	- 45 173 201
+ Tiền lãi vay đã trả khác	1302			
- Thuế thu nhập doanh nghiệp đã nộp	14			
- Tiền thu khác từ hoạt động kinh doanh	15			
+ Thu do nhận ký cược ký quỹ	1501			
+ Thu hồi các khoản ký cược	1502			
+ Thu từ nguồn kinh phí sự nghiệp	1503			
+ Tiền được các tổ chức cá nhân bên ngoài thưởng, tặng quỹ	1504			
+ Tiền được ghi tặng quỹ do cấp trên hoặc cấp dưới nộp	1505			
+ Thu khác	1598			
+ Khác	1599			
- Tiền chi khác từ hoạt động kinh doanh	16		- 359 376 348	- 147 826 264
+ Tiền đưa đi ký cược ký quỹ	1601			
+ Tiền trả lại các khoản đã nhận ký cược	1602			
+ Tiền chi trực tiếp từ quỹ khen thưởng, phúc lợi	1603		- 53 513 172	- 147 826 264
+ Tiền chi trực tiếp từ các quỹ khác thuộc vốn chủ sở hữu	1604			
+ Tiền chi trực tiếp bằng nguồn vốn KP sự nghiệp, dự án	1605			
+ Chi khác	1698		- 305 863 176	
+ Khác	1699			
<b>Lưu chuyển tiền thuần từ hoạt động kinh doanh</b>	<b>20</b>		<b>1 191 539 808</b>	<b>-9 073 553 234</b>
<b>II. Lưu chuyển tiền từ hoạt động đầu tư</b>				
<b>1. Tiền chi để mua sắm, xây dựng TSCĐ và các TSDH khác</b>	<b>21</b>		<b>- 458 253 818</b>	<b>- 915 932 065</b>
+ Tiền chi để mua sắm, xây dựng TSCĐ và các TSDH khác	2101		- 458 253 818	- 915 932 065
+ Phải thu người bán	2102			
<b>2. Tiền thu từ thanh lý, nhượng bán TSCĐ và các TSDH khác</b>	<b>22</b>			
+ Số tiền thu	2201			
+ Số tiền chi	2202			


Chỉ tiêu	Mã số	TM	Lũy kế đến 30/06/2023	Lũy kế đến 30/06/2022
3. Tiền chi cho vay, mua các công cụ nợ của đơn vị khác	23			
4. Tiền thu hồi cho vay, bán lại các công cụ nợ của đơn vị khác	24			
5. Tiền chi đầu tư góp vốn vào đơn vị khác	25			
6. Tiền thu hồi đầu tư góp vốn vào đơn vị khác	26			
+ Thu hồi đầu tư từ phải thu khách hàng (131)	2601			
+ Khác	2602			
7. Tiền thu lãi cho vay, cổ tức và lợi nhuận được chia	27			58 541 064
<b>Lưu chuyển tiền thuần từ hoạt động đầu tư</b>	<b>30</b>		<b>- 458 253 818</b>	<b>- 857 391 001</b>
<b>III. Lưu chuyển tiền từ hoạt động tài chính</b>				
1. Tiền thu từ phát hành cổ phiếu, nhận vốn góp của chủ sở hữu	31			
2. Tiền chi trả vốn góp cho các chủ sở hữu, mua lại cổ phiếu của doanh nghiệp đã phát hành	32			
3. Tiền vay ngắn hạn, dài hạn nhận được	33		9 199 282 136	8 007 509 945
4. Tiền chi trả nợ gốc vay	34		-9 089 084 380	-3 807 509 945
5. Tiền chi trả nợ thuê tài chính	35			
6. Cổ tức, lợi nhuận đã trả cho chủ sở hữu	36			
<b>Lưu chuyển tiền thuần từ hoạt động tài chính</b>	<b>40</b>		<b>110 197 756</b>	<b>4 200 000 000</b>
<b>Lưu chuyển tiền thuần trong kỳ (20+30+40)</b>	<b>50</b>		<b>843 483 746</b>	<b>-5 730 944 235</b>
<b>Tiền và tương đương tiền đầu kỳ</b>	<b>60</b>		<b>1 607 993 845</b>	<b>7 349 149 603</b>
ảnh hưởng của thay đổi tỷ giá hối đoái quy đổi ngoại tệ	61		652 613	254 225
+ ảnh hưởng của thay đổi tỷ giá hối đoái quy đổi ngoại tệ - tăng	6101		652 613	254 225
+ ảnh hưởng của thay đổi tỷ giá hối đoái quy đổi ngoại tệ - giảm	6102			
<b>Tiền và tương đương tiền cuối kỳ (50+60+61)</b>	<b>70</b>	<b>31</b>	<b>2 452 130 204</b>	<b>1 618 459 593</b>

Người lập biểu

Kế toán trưởng

Hội An, ngày 19 tháng 07 năm 2023





Tổng giám đốc



Nguyễn Thị Thu Quanh

Nguyễn Thị Thu Quanh

Nguyễn Thị Ngọc Lan



# **CÔNG TY CỔ PHẦN DU LỊCH DỊCH VỤ HỘI AN**

Địa chỉ: Số 10 Trần Hưng Đạo, Thành phố Hội An, Tỉnh Quảng Nam

**BÁO CÁO TÀI CHÍNH RIÊNG QUÝ II/2023**

Mã chứng khoán: HOT

## **THUYẾT MINH BÁO CÁO TÀI CHÍNH RIÊNG**

*(Các Thuyết minh này là bộ phận hợp thành và cần được đọc đồng thời với các Báo cáo tài chính)*

### **I. Đặc điểm hoạt động**

Công ty Cổ phần Du lịch – Dịch vụ Hội An (sau đây gọi tắt là “Công ty”) được thành lập trên cơ sở cổ phần hoá doanh nghiệp Nhà nước là Công ty Du lịch – Dịch vụ Hội An theo Quyết định số 51/QĐ-TU ngày 16 tháng 02 năm 2006 của Tỉnh ủy Quảng Nam. Công ty là đơn vị hạch toán độc lập, hoạt động theo Giấy chứng nhận đăng ký kinh doanh số 33030702234 đăng ký lần đầu ngày 01 tháng 10 năm 2006 do Sở Kế hoạch và Đầu tư Tỉnh Quảng Nam cấp (Giấy chứng nhận đăng ký kinh doanh này đã 8 lần điều chỉnh và lần điều chỉnh gần nhất vào ngày 23/06/2020 với mã số mới là 4000102418), Luật Doanh nghiệp, Điều lệ Công ty và các quy định pháp lý hiện hành có liên quan.

Công ty đã niêm yết cổ phiếu phổ thông tại Sở Giao dịch Chứng khoán Hồ Chí Minh theo giấy phép niêm yết số 104/2011/QĐ-SGDHCM ngày 13/07/2011 của Sở giao dịch chứng khoán Thành phố Hồ Chí Minh với mã chứng khoán là HOT. Ngày chính thức giao dịch của cổ phiếu là ngày 21/07/2011.

### **Cấu trúc doanh nghiệp:**

Danh sách các đơn vị trực thuộc của Công ty

- Chi nhánh Công ty Cổ phần Du lịch – Dịch vụ Hội An – Khách sạn Hội An
- Chi nhánh Công ty Cổ phần Du lịch – Dịch vụ Hội An – Khu Du lịch Biển Hội An
- Chi nhánh Công ty Cổ phần Du lịch – Dịch vụ Hội An – Khu DLND Tam Thanh
- Văn phòng đại diện Công ty Cổ phần Du lịch – Dịch vụ Hội An tại Thành phố Hồ Chí Minh (Đang tạm ngưng hoạt động)
- Văn phòng đại diện Công ty Cổ phần Du lịch – Dịch vụ Hội An tại Hà Nội (Đang tạm ngưng hoạt động)
- Công ty có 1 công ty con là Công ty TNHH MTV Lữ hành Hội An, trụ sở đặt tại số 10 Trần Hưng Đạo, Phường Minh An, Thành phố Hội An, tỉnh Quảng Nam.

**Lĩnh vực kinh doanh chính: Dịch vụ lưu trú ngắn ngày. Chi tiết: Khách sạn.**

### **Ngành nghề kinh doanh:**

- Dịch vụ lưu trú ngắn ngày. Chi tiết: Khách sạn
- Hoạt động của các cơ sở thể thao. Chi tiết: Dịch vụ vui chơi, giải trí, thể thao dưới nước, dịch vụ lặn biển;
- Điều hành tua du lịch. Chi tiết: Dịch vụ lữ hành nội địa, quốc tế;
- Vận tải hành khách ven biển và viễn dương. Chi tiết: Vận tải ven biển bằng ca nô;
- Vận tải hành khách bằng đường thủy nội địa bằng phương tiện cơ giới;
- Đại lý, môi giới, đấu giá. Chi tiết: Đại lý bán vé máy bay, đại lý đổi ngoại tệ;
- Dịch vụ tắm hơi, massage và các dịch vụ tăng cường sức khỏe tương tự (trừ hoạt động thể thao);
- Giặt là, làm sạch các sản phẩm dệt và lông thú;
- Hoạt động của các câu lạc bộ thể thao. Chi tiết: Dịch vụ thể dục thẩm mỹ, thể dục thể hình;

# CÔNG TY CỔ PHẦN DU LỊCH DỊCH VỤ HỘI AN

Địa chỉ: Số 10 Trần Hưng Đạo, Thành phố Hội An, Tỉnh Quảng Nam

**BÁO CÁO TÀI CHÍNH RIÊNG QUÝ II/2023**

Mã chứng khoán: HQT

- Kinh doanh bất động sản, quyền sử dụng đất thuộc chủ sở hữu, chủ sử dụng hoặc đi thuê. Chi tiết: Kinh doanh bất động sản;
- Nhà hàng, quán ăn, ăn uống;
- Hoạt động vui chơi giải trí. Chi tiết: Kinh doanh trò chơi điện tử có thưởng;
- Vận tải hành khách đường bộ khác. Chi tiết: Vận tải khách du lịch, vận tải khách theo hợp đồng;
- Hoạt động viễn thông khác. Chi tiết: Dịch vụ internet;
- Bán buôn đồ dùng khác cho gia đình. Chi tiết: Mua bán hàng thủ công mỹ nghệ.

## II. Niên độ kế toán, đơn vị tiền tệ sử dụng trong kế toán

Niên độ kế toán bắt đầu từ ngày 01 tháng 01 và kết thúc vào ngày 31 tháng 12 hàng năm.

Đơn vị tiền tệ dùng để ghi sổ kế toán và trình bày Báo cáo tài chính là Đồng Việt Nam (VND).

## III. Chuẩn mực và chế độ kế toán áp dụng

### *Chế độ kế toán áp dụng*

Công ty áp dụng các Chuẩn mực Kế toán Việt Nam, Chế độ Kế toán doanh nghiệp Việt Nam được ban hành theo Thông tư số 200/2014/TT-BTC ngày 22 tháng 12 năm 2014 và các thông tư hướng dẫn thực hiện chuẩn mực kế toán của Bộ tài chính trong việc lập và trình bày Báo cáo tài chính tổng hợp.

### *Tuyên bố về việc tuân thủ Chuẩn mực kế toán và Chế độ kế toán*

Công ty đã áp dụng các Chuẩn mực kế toán Việt Nam và các văn bản hướng dẫn Chuẩn mực do Nhà nước đã ban hành. Các báo cáo tài chính được lập và trình bày theo đúng mọi quy định của từng chuẩn mực, thông tư hướng dẫn thực hiện chuẩn mực và Chế độ kế toán hiện hành đang áp dụng.

## IV. Tóm tắt các chính sách kế toán chủ yếu

### 1. Cơ sở lập Báo cáo tài chính riêng

Báo cáo tài chính riêng được trình bày theo nguyên tắc giá gốc.

Báo cáo tài chính riêng của Công ty được lập trên cơ sở tổng hợp các nghiệp vụ, giao dịch phát sinh và được ghi sổ kế toán tại các đơn vị thành viên hạch toán phụ thuộc và tại Văn phòng Công ty. Trong báo cáo tài chính riêng của Công ty, các nghiệp vụ giao dịch nội bộ và số dư nội bộ có liên quan đến tài sản, nguồn vốn và công nợ phải thu, phải trả nội bộ đã được loại trừ toàn bộ.

Những người sử dụng Báo cáo tài chính riêng này nên đọc Báo cáo tài chính riêng kết hợp với Báo cáo tài chính hợp nhất của Công ty và Công ty con để có đủ thông tin về tình hình tài chính, kết quả hoạt động kinh doanh và các luồng lưu chuyển tiền tệ của cả Công ty.

### 2. Các giao dịch bằng ngoại tệ

Các giao dịch bằng ngoại tệ trong năm tài chính được quy đổi ra đồng Việt Nam theo tỷ giá thực tế tại ngày giao dịch. Tỷ giá giao dịch thực tế này được xác định theo nguyên tắc sau:

- Khi mua bán ngoại tệ: là tỷ giá được quy định trong hợp đồng mua, bán ngoại tệ giữa Công ty và ngân hàng thương mại;
- Khi ghi nhận nợ phải thu: là tỷ giá mua của ngân hàng thương mại nơi Công ty chỉ định khách hàng thanh toán tại thời điểm giao dịch phát sinh;
- Khi ghi nhận nợ phải trả: là tỷ giá bán của ngân hàng thương mại nơi Công ty dự kiến giao dịch tại thời điểm giao dịch phát sinh;

## **CÔNG TY CỔ PHẦN DU LỊCH DỊCH VỤ HỘI AN**

Địa chỉ: Số 10 Trần Hưng Đạo, Thành phố Hội An, Tỉnh Quảng Nam

**BÁO CÁO TÀI CHÍNH RIÊNG QUÝ II/2023**

**Mã chứng khoán: HOT**

- Khi mua sắm tài sản hoặc thanh toán ngay bằng ngoại tệ là tỷ giá mua của ngân hàng thương mại nơi Công ty thực hiện thanh toán.

Tỷ giá giao dịch thực tế khi đánh giá lại các khoản mục tiền tệ có gốc ngoại tệ tại thời điểm lập Báo cáo tài chính riêng được xác định theo nguyên tắc:

- Đối với khoản mục phân loại là tài sản: áp dụng tỷ giá mua ngoại tệ của ngân hàng thương mại nơi Công ty thường xuyên có giao dịch;
- Đối với tiền gửi ngoại tệ: áp dụng tỷ giá mua của chính ngân hàng nơi Công ty mở tài khoản ngoại tệ;
- Đối với khoản mục phân loại là nợ phải trả: áp dụng tỷ giá bán ngoại tệ của ngân hàng thương mại nơi Công ty thường xuyên có giao dịch.

Tất cả các khoản chênh lệch tỷ giá thực tế phát sinh trong năm và chênh lệch do đánh giá lại số dư các khoản mục tiền tệ có gốc ngoại tệ cuối năm được hạch toán vào kết quả hoạt động kinh doanh của năm tài chính. Trong đó lãi chênh lệch tỷ giá do đánh giá lại số dư cuối kỳ của các khoản mục tiền tệ có gốc ngoại tệ không được sử dụng để phân phối lợi nhuận hoặc chia cổ tức.

### **3. Tiền và các khoản tương đương tiền**

Tiền bao gồm tiền mặt, tiền gửi ngân hàng không kỳ hạn, tiền đang chuyển. Các khoản tương đương tiền là các khoản đầu tư ngắn hạn có thời hạn thu hồi không quá 3 tháng kể từ ngày đầu tư, có khả năng chuyển đổi dễ dàng thành một lượng tiền xác định và không có rủi ro trong việc chuyển đổi thành tiền tại thời điểm báo cáo.

### **4. Các khoản nợ phải thu**

Các khoản nợ phải thu được trình bày theo giá trị ghi sổ trừ đi các khoản dự phòng phải thu khó đòi.

Việc phân loại các khoản phải thu là phải thu khách hàng và phải thu khác được thực hiện theo nguyên tắc sau:

- Phải thu của khách hàng phản ánh các khoản phải thu mang tính chất thương mại phát sinh từ giao dịch có tính chất mua – bán giữa Công ty và người mua là đơn vị độc lập với Công ty, bao gồm cả các khoản phải thu về tiền bán hàng xuất khẩu ủy thác cho đơn vị khác.
- Phải thu khác phản ánh các khoản phải thu không có tính thương mại, không liên quan đến giao dịch mua – bán.

Dự phòng phải thu khó đòi được lập cho từng khoản nợ phải thu khó đòi căn cứ vào tuổi nợ quá hạn của các khoản nợ hoặc dự kiến mức tổn thất có thể xảy ra, cụ thể như sau:

- Đối với nợ phải thu quá hạn thanh toán:
  - 30% giá trị đối với khoản nợ phải thu quá hạn từ trên 6 tháng đến dưới 1 năm.
  - 50% giá trị đối với khoản nợ phải thu quá hạn từ 1 năm đến dưới 2 năm.
  - 70% giá trị đối với khoản nợ phải thu quá hạn từ 2 năm đến dưới 3 năm.
  - 100% giá trị đối với khoản nợ phải thu quá hạn từ 3 năm trở lên.
- Đối với nợ phải thu chưa quá hạn thanh toán nhưng khó có khả năng thu hồi: căn cứ vào dự kiến mức tổn thất để lập dự phòng.

### **5. Hàng tồn kho**

Hàng tồn kho được ghi nhận theo giá thấp hơn giữa giá gốc và giá trị thuần có thể thực hiện được.

Giá gốc nguyên vật liệu, hàng hóa được xác định bao gồm chi phí mua và các chi phí liên quan trực tiếp khác phát sinh để có được hàng tồn kho ở địa điểm và trạng thái hiện tại.

# CÔNG TY CỔ PHẦN DU LỊCH DỊCH VỤ HỘI AN

Địa chỉ: Số 10 Trần Hưng Đạo, Thành phố Hội An, Tỉnh Quảng Nam

**BÁO CÁO TÀI CHÍNH RIÊNG QUÝ II/2023**

Mã chứng khoán: HOT

Giá gốc hàng tồn kho được tính theo phương pháp bình quân gia quyền và được hạch toán theo phương pháp kê khai thường xuyên.

Giá trị thuần có thể thực hiện được là giá bán ước tính của hàng tồn kho trong kỳ sản xuất, kinh doanh bình thường trừ chi phí ước tính để hoàn thành và chi phí ước tính cần thiết cho việc tiêu thụ chúng.

Dự phòng giảm giá hàng tồn kho được lập cho từng mặt hàng tồn kho có giá gốc lớn hơn giá trị thuần có thể thực hiện được. Tăng, giảm số dư dự phòng giảm giá hàng tồn kho cần phải trích lập tại ngày kết thúc năm tài chính được ghi nhận vào giá vốn hàng bán.

## 6. Chi phí trả trước

Chi phí trả trước bao gồm các chi phí thực tế đã phát sinh nhưng có liên quan đến kết quả hoạt động sản xuất kinh doanh của nhiều kỳ kế toán. Chi phí trả trước của Công ty chủ yếu là công cụ, dụng cụ và chi phí sửa chữa tài sản cố định. Các chi phí trả trước này được phân bổ trong khoảng thời gian trả trước hoặc thời gian các lợi ích kinh tế tương ứng được tạo ra từ các chi phí này.

### **Công cụ, dụng cụ**

Các công cụ, dụng cụ đã đưa vào sử dụng được phân bổ vào chi phí theo phương pháp đường thẳng với thời gian phân bổ không quá 5 năm.

### **Chi phí sửa chữa tài sản cố định**

Chi phí sửa chữa tài sản phát sinh một lần có giá trị lớn được phân bổ vào chi phí theo phương pháp đường thẳng trong 5 năm.

## 7. Tài sản cố định hữu hình

Tài sản cố định hữu hình được thể hiện theo nguyên giá trừ hao mòn lũy kế. Nguyên giá tài sản cố định hữu hình bao gồm toàn bộ các chi phí mà Công ty phải bỏ ra để có được tài sản cố định tính đến thời điểm đưa tài sản đó vào trạng thái sẵn sàng sử dụng. Các chi phí phát sinh sau ghi nhận ban đầu chỉ được ghi tăng nguyên giá tài sản cố định nếu các chi phí này chắc chắn làm tăng lợi ích kinh tế trong tương lai do sử dụng tài sản đó. Các chi phí phát sinh không thỏa mãn điều kiện trên được ghi nhận là chi phí sản xuất, kinh doanh trong năm.

Khi tài sản cố định hữu hình được bán hay thanh lý, nguyên giá và giá trị hao mòn lũy kế được xóa sổ và lãi, lỗ phát sinh do thanh lý được ghi nhận vào thu nhập hay chi phí trong năm.

Tài sản cố định hữu hình được khấu hao theo phương pháp đường thẳng dựa trên thời gian hữu dụng ước tính. Số năm khấu hao của các loại tài sản cố định hữu hình như sau:

<u>Loại tài sản cố định</u>	<u>Số năm</u>
Nhà cửa, vật kiến trúc	05 – 50
Máy móc và thiết bị	03 - 10
Phương tiện vận tải, truyền dẫn	03 - 10
Thiết bị, dụng cụ quản lý	03 - 05

## 8. Tài sản cố định vô hình

Tài sản cố định vô hình được thể hiện theo nguyên giá trừ hao mòn lũy kế.

Nguyên giá tài sản cố định vô hình bao gồm toàn bộ các chi phí mà Công ty phải bỏ ra để có được tài sản cố định tính đến thời điểm đưa tài sản đó vào trạng thái sẵn sàng sử dụng. Chi phí liên quan đến tài sản cố định vô hình phát sinh sau khi ghi nhận ban đầu được ghi nhận là chi phí sản xuất, kinh doanh trong kỳ trừ khi các chi phí này gắn liền với một tài sản cố định vô hình cụ thể và làm tăng lợi ích kinh tế từ các tài sản này.

# CÔNG TY CỔ PHẦN DU LỊCH DỊCH VỤ HỘI AN

Địa chỉ: Số 10 Trần Hưng Đạo, Thành phố Hội An, Tỉnh Quảng Nam

**BÁO CÁO TÀI CHÍNH RIÊNG QUÝ II/2023**

Mã chứng khoán: HOT

Khi tài sản cố định vô hình được bán hay thanh lý, nguyên giá và giá trị hao mòn lũy kế được xóa sổ và lãi, lỗ phát sinh do thanh lý được ghi nhận vào thu nhập hay chi phí trong năm.

Tài sản cố định vô hình Công ty bao gồm:

### **Quyền sử dụng đất**

Quyền sử dụng đất là toàn bộ các chi phí thực tế Công ty đã chi ra có liên quan trực tiếp tới đất sử dụng, bao gồm: tiền chi ra để có quyền sử dụng đất, chi phí cho đền bù, giải phóng mặt bằng, san lấp mặt bằng, lệ phí trước bạ,....

Quyền sử dụng đất được Nhà nước giao có thu tiền sử dụng đất: được khấu hao theo phương pháp đường thẳng dựa trên thời gian giao đất 50 năm, quyền sử dụng đất không thời hạn không được tính khấu hao.

### **Chương trình phần mềm máy tính**

Chi phí liên quan đến các chương trình phần mềm máy tính không phải là một bộ phận gắn kết với phần cứng có liên quan được vốn hoá. Nguyên giá của phần mềm máy tính là toàn bộ các chi phí mà Công ty đã chi ra tính đến thời điểm đưa phần mềm vào sử dụng. Phần mềm máy tính được khấu hao theo phương pháp đường thẳng trong 3 - 5 năm.

## **9. Chi phí xây dựng cơ bản dở dang**

Chi phí xây dựng cơ bản dở dang phản ánh các chi phí liên quan trực tiếp (bao gồm cả chi phí lãi vay có liên quan phù hợp với chính sách kế toán của Công ty) đến các tài sản đang trong quá trình xây dựng, máy móc thiết bị đang lắp đặt để phục vụ cho mục đích sản xuất, cho thuê và quản lý cũng như chi phí liên quan đến việc sửa chữa tài sản cố định đang thực hiện. Các tài sản này được ghi nhận theo giá gốc và không được tính khấu hao.

## **10. Các khoản nợ phải trả và chi phí phải trả**

Các khoản nợ phải trả và chi phí phải trả được ghi nhận cho số tiền phải trả trong tương lai liên quan đến hàng hóa và dịch vụ đã nhận được. Chi phí phải trả được ghi nhận dựa trên các ước tính hợp lý về số tiền phải trả.

Việc phân loại các khoản phải trả là phải trả người bán, chi phí phải trả và phải trả khác được thực hiện theo nguyên tắc sau:

- Phải trả người bán phản ánh các khoản phải trả mang tính chất thương mại phát sinh từ giao dịch mua hàng hóa, dịch vụ, tài sản và người bán là đơn vị độc lập với Công ty, bao gồm cả các khoản phải trả khi nhập khẩu thông qua người nhận ủy thác.
- Chi phí phải trả phản ánh các khoản phải trả cho hàng hóa, dịch vụ đã nhận được từ người bán hoặc đã cung cấp cho người mua nhưng chưa chi trả do chưa có hóa đơn hoặc chưa đủ hồ sơ, tài liệu kế toán và các khoản phải trả cho người lao động về tiền lương nghỉ phép, các khoản chi phí sản xuất, kinh doanh phải trích trước.
- Phải trả khác phản ánh các khoản phải trả không có tính thương mại, không liên quan đến giao dịch mua, bán, cung cấp hàng hóa dịch vụ.

Các khoản nợ phải trả và chi phí phải trả được phân loại ngắn hạn và dài hạn trên Bảng cân đối kế toán tổng hợp căn cứ theo kỳ hạn còn lại tại ngày kết thúc năm tài chính.

## **11. Vốn chủ sở hữu**

### **Vốn góp của chủ sở hữu**

Vốn góp của chủ sở hữu được ghi nhận theo số vốn thực tế đã góp của các cổ đông.

### **Cổ phiếu quỹ**

## **CÔNG TY CỔ PHẦN DU LỊCH DỊCH VỤ HỘI AN**

Địa chỉ: Số 10 Trần Hưng Đạo, Thành phố Hội An, Tỉnh Quảng Nam

**BÁO CÁO TÀI CHÍNH RIÊNG QUÝ II/2023**

Mã chứng khoán: HOT

Khi mua lại cổ phiếu do Công ty phát hành, khoản tiền trả bao gồm cả các chi phí liên quan đến giao dịch được ghi nhận là cổ phiếu quỹ và được phản ánh là một khoản giảm trừ trong vốn chủ sở hữu. Khi tái phát hành, chênh lệch giữa giá tái phát hành và giá sổ sách của cổ phiếu quỹ được ghi vào khoản mục “Thặng dư vốn cổ phần”.

### **12. Phân phối lợi nhuận**

Lợi nhuận sau thuế thu nhập doanh nghiệp được phân phối cho các cổ đông sau khi đã trích lập các quỹ theo Điều lệ của Công ty cũng như các qui định của pháp luật và đã được Đại hội đồng cổ đông phê duyệt.

Việc phân phối lợi nhuận cho các cổ đông được cân nhắc đến các khoản mục phi tiền tệ nằm trong lợi nhuận sau thuế chưa phân phối có thể ảnh hưởng đến luồng tiền và khả năng chi trả cổ tức như lãi do đánh giá lại tài sản mang đi góp vốn, lãi do đánh giá lại các khoản mục tiền tệ, các công cụ tài chính và các khoản mục phi tiền tệ khác.

Cổ tức được ghi nhận là nợ phải trả khi được Đại hội đồng cổ đông phê duyệt.

### **13. Ghi nhận doanh thu và thu nhập**

#### ***Doanh thu bán hàng hoá***

Doanh thu bán hàng hoá, được ghi nhận khi đồng thời thỏa mãn các điều kiện sau:

- Công ty đã chuyển giao phần lớn rủi ro và lợi ích gắn liền với quyền sở hữu sản phẩm hoặc hàng hóa cho người mua.
- Công ty không còn nắm giữ quyền quản lý hàng hóa như người sở hữu hàng hóa hoặc quyền kiểm soát hàng hóa.
- Doanh thu được xác định tương đối chắc chắn. Khi hợp đồng qui định người mua được quyền trả lại sản phẩm, hàng hoá, đã mua theo những điều kiện cụ thể, doanh thu chỉ được ghi nhận khi những điều kiện cụ thể đó không còn tồn tại và người mua không được quyền trả lại sản phẩm, hàng hoá (trừ trường hợp khách hàng có quyền trả lại hàng hóa dưới hình thức đổi lại để lấy hàng hóa, dịch vụ khác).
- Công ty đã hoặc sẽ thu được lợi ích kinh tế từ giao dịch bán hàng.
- Xác định được chi phí liên quan đến giao dịch bán hàng.

#### ***Doanh thu cung cấp dịch vụ***

Doanh thu cung cấp dịch vụ được ghi nhận khi đồng thời thỏa mãn các điều kiện sau:

- Doanh thu được xác định tương đối chắc chắn. Khi hợp đồng qui định người mua được quyền trả lại dịch vụ đã mua theo những điều kiện cụ thể, doanh thu chỉ được ghi nhận khi những điều kiện cụ thể đó không còn tồn tại và người mua không được quyền trả lại dịch vụ đã cung cấp.
- Công ty đã hoặc sẽ thu được lợi ích kinh tế từ giao dịch cung cấp dịch vụ đó.
- Xác định được phần công việc đã hoàn thành vào thời điểm báo cáo.
- Xác định được chi phí phát sinh cho giao dịch và chi phí để hoàn thành giao dịch cung cấp dịch vụ đó.

Trường hợp dịch vụ được thực hiện trong nhiều kỳ thì doanh thu được ghi nhận trong kỳ được căn cứ vào kết quả phân công việc đã hoàn thành vào ngày kết thúc kỳ kế toán.

#### ***Tiền lãi***

Tiền lãi được ghi nhận trên cơ sở thời gian và lãi suất thực tế từng kỳ.

### **14. Chi phí đi vay**

Chi phí đi vay bao gồm lãi tiền vay và các chi phí khác phát sinh liên quan trực tiếp đến các khoản vay.

Chi phí đi vay được ghi nhận vào chi phí khi phát sinh. Trường hợp chi phí đi vay liên quan trực tiếp đến việc đầu tư xây dựng hoặc sản xuất tài sản dở dang cần có một thời gian đủ dài (trên 12 tháng) để có thể đưa vào sử dụng theo mục đích định trước hoặc bán thì chi phí đi vay này được tính vào giá trị của tài sản đó. Đối với khoản vay riêng phục vụ việc xây dựng tài sản cố định, bất động sản đầu tư, lãi vay được vốn hóa kể cả khi thời gian xây dựng dưới 12 tháng. Các khoản thu nhập phát sinh từ việc đầu tư tạm thời các khoản vay được ghi giảm nguyên giá tài sản có liên quan.

Đối với các khoản vốn vay chung trong đó có sử dụng cho mục đích đầu tư xây dựng hoặc sản xuất tài sản dở dang thì chi phí đi vay vốn hóa được xác định theo tỷ lệ vốn hóa đối với chi phí lũy kế bình quân gia quyền phát sinh cho việc đầu tư xây dựng cơ bản hoặc sản xuất tài sản đó. Tỷ lệ vốn hóa được tính theo tỷ lệ lãi suất bình quân gia quyền của các khoản vay chưa trả trong kỳ, ngoại trừ các khoản vay riêng biệt phục vụ cho mục đích hình thành một tài sản cụ thể.

### **15. Các khoản chi phí**

Chi phí là những khoản làm giảm lợi ích kinh tế được ghi nhận tại thời điểm giao dịch phát sinh hoặc khi có khả năng tương đối chắc chắn sẽ phát sinh trong tương lai không phân biệt đã chi tiền hay chưa.

Các khoản chi phí và khoản doanh thu do nó tạo ra phải được ghi nhận đồng thời theo nguyên tắc phù hợp. Trong trường hợp nguyên tắc phù hợp xung đột với nguyên tắc thận trọng, chi phí được ghi nhận căn cứ vào bản chất và quy định của các chuẩn mực kế toán để đảm bảo phản ánh giao dịch một cách trung thực, hợp lý.

### **16. Thuế thu nhập doanh nghiệp**

Chi phí thuế thu nhập doanh nghiệp bao gồm thuế thu nhập hiện hành và thuế thu nhập hoãn lại.

#### ***Thuế thu nhập hiện hành***

Thuế thu nhập hiện hành là khoản thuế được tính dựa trên thu nhập tính thuế. Thu nhập tính thuế chênh lệch so với lợi nhuận kế toán là do điều chỉnh các khoản chênh lệch tạm thời giữa thuế và kế toán, các chi phí không được trừ cũng như điều chỉnh các khoản thu nhập không phải chịu thuế và các khoản lỗ được chuyển.

#### ***Thuế thu nhập hoãn lại***

Thuế thu nhập hoãn lại là khoản thuế thu nhập doanh nghiệp sẽ phải nộp hoặc sẽ được hoàn lại do chênh lệch tạm thời giữa giá trị ghi sổ của tài sản và nợ phải trả cho mục đích lập Báo cáo tài chính và cơ sở tính thuế thu nhập. Thuế thu nhập hoãn lại phải trả được ghi nhận cho tất cả các khoản chênh lệch tạm thời chịu thuế. Tài sản thuế thu nhập hoãn lại chỉ được ghi nhận khi chắc chắn trong tương lai sẽ có lợi nhuận tính thuế để sử dụng những chênh lệch tạm thời được khấu trừ này.

Giá trị ghi sổ của tài sản thuế thu nhập doanh nghiệp hoãn lại được xem xét lại vào ngày kết thúc năm tài chính và sẽ được ghi giảm đến mức đảm bảo chắc chắn có đủ lợi nhuận tính thuế cho phép lợi ích của một phần hoặc toàn bộ tài sản thuế thu nhập hoãn lại được sử dụng. Các tài sản thuế thu nhập doanh nghiệp hoãn lại chưa được ghi nhận trước đây được xem xét lại vào ngày kết thúc năm tài chính và được ghi nhận khi chắc chắn có đủ lợi nhuận tính thuế để có thể sử dụng các tài sản thuế thu nhập hoãn lại chưa ghi nhận này.

Tài sản thuế thu nhập hoãn lại và thuế thu nhập hoãn lại phải trả được xác định theo thuế suất dự tính sẽ áp dụng cho năm tài sản được thu hồi hay nợ phải trả được thanh toán dựa trên các mức thuế suất có hiệu lực tại ngày kết thúc năm tài chính. Thuế thu nhập hoãn lại được ghi nhận vào Báo cáo kết quả hoạt động kinh doanh và chỉ ghi trực tiếp vào vốn chủ sở hữu khi khoản thuế đó liên quan đến các khoản mục được ghi thẳng vào vốn chủ sở hữu.

Tài sản thuế thu nhập hoãn lại và nợ thuế thu nhập hoãn lại phải trả được bù trừ khi:

## **CÔNG TY CỔ PHẦN DU LỊCH DỊCH VỤ HỘI AN**

Địa chỉ: Số 10 Trần Hưng Đạo, Thành phố Hội An, Tỉnh Quảng Nam

**BÁO CÁO TÀI CHÍNH RIÊNG QUÝ II/2023**

Mã chứng khoán: HOT

- Công ty có quyền hợp pháp được bù trừ giữa tài sản thuế thu nhập hiện hành với thuế thu nhập hiện hành phải nộp; và
- Các tài sản thuế thu nhập hoãn lại và thuế thu nhập hoãn lại phải trả này liên quan đến thuế thu nhập doanh nghiệp được quản lý bởi cùng một cơ quan thuế:
  - Đối với cùng một đơn vị chịu thuế; hoặc
  - Công ty dự định thanh toán thuế thu nhập hiện hành phải trả và tài sản thuế thu nhập hiện hành trên cơ sở thuần hoặc thu hồi tài sản đồng thời với việc thanh toán nợ phải trả trong từng kỳ tương lai khi các khoản trọng yếu của thuế thu nhập hoãn lại phải trả hoặc tài sản thuế thu nhập hoãn lại được thanh toán hoặc thu hồi.

### **17. Thuế suất và các lệ phí nộp Ngân sách mà Công ty đang áp dụng**

- Thuế giá trị gia tăng: Áp dụng thuế suất 10% đối với các dịch vụ lưu trú, nhà hàng, dịch vụ lữ hành du lịch và các dịch vụ khác.
- Thuế tiêu thụ đặc biệt: Áp dụng thuế suất 30% đối với dịch vụ massage.
- Thuế thu nhập doanh nghiệp: Áp dụng mức thuế suất thuế thu nhập doanh nghiệp là 20%.
- Các loại thuế khác và lệ phí nộp theo quy định hiện hành.

### **18. Bên liên quan**

Các bên được coi là liên quan nếu một bên có khả năng kiểm soát hoặc có ảnh hưởng đáng kể đối với bên kia trong việc ra quyết định các chính sách tài chính và hoạt động. Các bên cũng được xem là bên liên quan nếu cùng chịu sự kiểm soát chung hay chịu ảnh hưởng đáng kể chung.

Trong việc xem xét mối quan hệ của các bên liên quan, bản chất của mối quan hệ được chú trọng nhiều hơn hình thức pháp lý.

### **19. Báo cáo theo bộ phận**

Bộ phận theo lĩnh vực kinh doanh là một phần có thể xác định riêng biệt tham gia vào quá trình sản xuất hoặc cung cấp sản phẩm, dịch vụ và có rủi ro và lợi ích kinh tế khác với các bộ phận kinh doanh khác.

Bộ phận theo khu vực địa lý là một phần có thể xác định riêng biệt tham gia vào quá trình sản xuất hoặc cung cấp sản phẩm, dịch vụ trong phạm vi một môi trường kinh tế cụ thể và có rủi ro và lợi ích kinh tế khác với các bộ phận kinh doanh trong các môi trường kinh tế khác.

Thông tin bộ phận được lập và trình bày phù hợp với chính sách kế toán áp dụng cho việc lập và trình bày Báo cáo tài chính tổng hợp của Công ty.



**CÔNG TY CỔ PHẦN DU LỊCH DỊCH VỤ HỘI AN**

Địa chỉ: Số 10 Trần Hưng Đạo, Thành phố Hội An, Tỉnh Quảng Nam

**BÁO CÁO TÀI CHÍNH RIÊNG QUÝ II/2023**

Mã chứng khoán: HOT

**V. THÔNG TIN BỔ SUNG CHO CÁC KHOẢN MỤC TRÌNH BÀY TRONG BẢNG CÂN ĐỐI KẾ TOÁN****1. Tiền và các khoản tương đương tiền**

	<u>Số cuối kỳ</u>	<u>Số đầu năm</u>
Tiền mặt	300.167.550	240.129.115
Tiền gửi ngân hàng	2.057.784.499	1.350.802.229
Tiền đang chuyển	94.178.155	17.062.501
Các khoản tương đương tiền	-	-
<b>Cộng</b>	<b><u>2.452.130.204</u></b>	<b><u>1.607.993.845</u></b>

**2. Đầu tư ngắn hạn**

Là khoản tiền gửi có kỳ hạn từ 06 tháng đến 01 năm.

**3. Phải thu khách hàng**

	<u>Số cuối kỳ</u>	<u>Số đầu năm</u>
Phải thu khách hàng của Văn phòng Công ty	-	66.000.000
Phải thu khách hàng của Khách sạn Hội An	708.830.815	707.693.713
Phải thu khách hàng của Khu Du Lịch Biển	699.991.987	361.676.302
Phải thu khách hàng của DLND Tam Thanh	138.621.000	42.013.250
<b>Cộng</b>	<b><u>1.547.443.802</u></b>	<b><u>1.177.383.265</u></b>

**4. Trả trước cho người bán**

	<u>Số cuối kỳ</u>	<u>Số đầu năm</u>
Nhà cung cấp tại Văn phòng Công ty	196.012.600	350.923.350
Nhà cung cấp tại Khách sạn Hội An	4.884.000	-
Nhà cung cấp tại Khu Du Lịch Biển	117.157.500	373.333
Nhà cung cấp tại DLND Tam Thanh	-	-
<b>Cộng</b>	<b><u>318.054.100</u></b>	<b><u>351.296.683</u></b>

**5. Các khoản phải thu khác**

	<u>Số cuối kỳ</u>	<u>Số đầu năm</u>
Phòng vé máy bay	-	-
Phải thu tiền BHXH	10.952.130	-
Phải thu đặt cọc	50.000.000	50.000.000
Các khoản phải thu khác	-	42.627.736
Phải thu lãi tiền gửi(lãi dự thu)	-	-
<b>Cộng</b>	<b><u>60.952.130</u></b>	<b><u>92.627.736</u></b>

**6. Hàng tồn kho**

	<u>Số cuối kỳ</u>	<u>Số đầu năm</u>
Nguyên liệu, vật liệu	428.083.863	275.510.888
Công cụ, dụng cụ	338.015.637	554.992.240
Hàng hóa	418.177.001	390.314.064
<b>Cộng</b>	<b><u>1.184.276.501</u></b>	<b><u>1.220.817.192</u></b>

**CÔNG TY CỔ PHẦN DU LỊCH DỊCH VỤ HỘI AN**

Địa chỉ: Số 10 Trần Hưng Đạo, Thành phố Hội An, Tỉnh Quảng Nam

**BÁO CÁO TÀI CHÍNH RIÊNG QUÝ II/2023**

Mã chứng khoán: HOT

**7. Chi phí trả trước ngắn hạn**

	<u>Số cuối kỳ</u>	<u>Số đầu năm</u>
Chi phí trả trước ngắn hạn	<b>672.360.082</b>	<b>335.745.140</b>

**8. Tăng, giảm tài sản cố định hữu hình**

	<u>Nhà cửa, vật kiến trúc</u>	<u>Máy móc và thiết bị</u>	<u>Phương tiện vận tải, truyền dẫn</u>	<u>Thiết bị, dụng cụ quản lý</u>	<u>Vườn cây lâu năm</u>	<u>Cộng</u>
<b>Nguyên giá</b>						
Số đầu năm	146.931.158.563	31.884.385.181	6.192.454.403	6.494.417.513	451.095.000	191.953.510.660
Tăng trong kỳ	-	-	150.000.000	94.000.000	-	244.000.000
Tăng do mua sắm mới	-	-	150.000.000	94.000.000	-	244.000.000
Tăng do đầu tư XD/CB hoàn thành	-	-	-	-	-	-
Giảm trong kỳ	-	37.975.000	-	34.817.500	-	72.792.500
Giảm do thanh lý, nhượng bán	-	37.975.000	-	34.817.500	-	72.792.500
Giảm do đầu tư vào công ty con	-	-	-	-	-	-
<b>Số cuối kỳ</b>	<b>146.931.158.563</b>	<b>31.846.410.181</b>	<b>6.342.454.403</b>	<b>6.553.600.013</b>	<b>451.095.000</b>	<b>192.124.718.160</b>
<b>Giá trị hao mòn</b>						
Số đầu năm	108.272.935.968	30.679.622.636	6.004.272.585	6.105.613.927	451.095.000	151.513.540.116
Tăng do trích khấu hao	1.382.615.486	289.396.626	39.696.972	95.583.603	-	1.807.292.687
Giảm do thanh lý, nhượng bán	-	37.975.000	-	34.817.500	-	72.792.500
Giảm do đầu tư vào công ty con	-	-	-	-	-	-
<b>Số cuối kỳ</b>	<b>109.655.551.454</b>	<b>30.931.044.262</b>	<b>6.043.969.557</b>	<b>6.166.380.030</b>	<b>451.095.000</b>	<b>153.248.040.303</b>
<b>Giá trị còn lại</b>						
Số đầu kỳ	38.658.222.595	1.204.762.545	188.181.818	388.803.586	-	40.439.970.544
Số cuối kỳ	37.275.607.109	915.365.919	298.484.846	387.219.983	-	38.876.677.857

**9. Tăng, giảm tài sản cố định vô hình**

	<u>Phần mềm máy vi tính</u>	<u>Quyền sử dụng đất</u>	<u>Cộng</u>
<b>Nguyên giá</b>			
Số đầu năm	2.842.004.634	5.574.180.000	8.416.184.634
Tăng do đánh giá lại	-	-	-
Giảm do đầu tư vào công ty con	-	-	-
Giảm do thanh lý	-	-	-

**CÔNG TY CỔ PHẦN DU LỊCH DỊCH VỤ HỘI AN**

Địa chỉ: Số 10 Trần Hưng Đạo, Thành phố Hội An, Tỉnh Quảng Nam

**BÁO CÁO TÀI CHÍNH RIÊNG QUÝ II/2023**

Mã chứng khoán: HOT

	<u>Phần mềm máy vi tính</u>	<u>Quyền sử dụng đất</u>	<u>Cộng</u>
<b>Số cuối kỳ</b>	<b>2.842.004.634</b>	<b>5.574.180.000</b>	<b>8.416.184.634</b>
<b>Giá trị hao mòn</b>			
Số đầu kỳ	2.842.004.634	601.890.655	3.443.895.289
Tăng do trích khấu hao	-	-	-
Giảm do đầu tư công ty con	-	-	-
Giảm do thanh lý	-	-	-
<b>Số cuối kỳ</b>	<b>2.842.004.634</b>	<b>601.890.655</b>	<b>3.443.895.289</b>
<b>Giá trị còn lại</b>			
Số đầu kỳ	-	4.972.289.345	4.972.289.345
<b>Số cuối kỳ</b>	<b>-</b>	<b>4.972.289.345</b>	<b>4.972.289.345</b>

**10. Chi phí xây dựng cơ bản dở dang**

Là chi phí xây dựng cơ bản dở dang của các công trình:

	<u>Số đầu năm</u>	<u>Chi phí phát sinh trong kỳ</u>	<u>Kết chuyển trong kỳ</u>	<u>Kết chuyển phân bổ</u>	<u>Số cuối kỳ</u>
- HM tại Khu DL Biển	58.135.185	607.937.091	243.683.273	-	422.389.003
- Dự án khác	-	-	-	-	-
- Dự án Khu Thanh Tây	-	-	-	-	-
-HM tại KS Hội An	5.045.151.054	-	-	-	5.045.151.054
<b>Cộng</b>	<b>5.103.286.239</b>	<b>607.937.091</b>	<b>243.683.273</b>	<b>-</b>	<b>5.467.540.057</b>

**11. Chi phí trả trước dài hạn**

	<u>Số cuối kỳ</u>	<u>Số đầu năm</u>
Chi phí trả trước dài hạn	<b>4.933.509.063</b>	<b>5.011.363.326</b>

**12. Phải trả người bán**

	<u>Số cuối kỳ</u>	<u>Số đầu năm</u>
Nhà cung cấp cho Văn Phòng Công ty	537.992.395	1.812.207.370
Nhà cung cấp cho Khách sạn Hội An	1.954.699.129	1.569.111.404
Nhà cung cấp cho Khu du lịch Biển Hội An	1.100.328.394	753.118.290
Nhà cung cấp cho DLND Tam Thanh	305.222.414	234.401.363
<b>Cộng</b>	<b>3.898.242.332</b>	<b>4.368.838.427</b>

**13. Người mua trả tiền trước**

	<u>Số cuối kỳ</u>	<u>Số đầu năm</u>
Khách hàng của Khách sạn Hội An	467.162.250	308.018.688
Khách hàng của Khu du lịch Biển Hội An	676.457.835	427.530.013
Khách hàng của Văn phòng Công ty	-	-
Khách hàng của DLND Tam Thanh	41.176.000	17.900.000
<b>Cộng</b>	<b>1.184.796.085</b>	<b>753.448.701</b>

**CÔNG TY CỔ PHẦN DU LỊCH DỊCH VỤ HỘI AN**

Địa chỉ: Số 10 Trần Hưng Đạo, Thành phố Hội An, Tỉnh Quảng Nam

**BÁO CÁO TÀI CHÍNH RIÊNG QUÝ II/2023**

Mã chứng khoán: HOT

**14. Thuế và các khoản phải nộp Nhà nước**

	<u>Số đầu năm</u>	<u>Số phải nộp trong kỳ</u>	<u>Số đã thực nộp trong kỳ</u>	<u>Số cuối kỳ</u>
Thuế GTGT hàng bán nội địa	1.220.299.336	1.923.456.429	2.698.354.666	445.401.099
Thuế tiêu thụ đặc biệt	-	-	-	-
Thuế thu nhập doanh nghiệp	-	-	-	-
Thuế thu nhập cá nhân	2.120.883	76.651.578	75.545.245	3.227.216
Tiền thuê đất	4.077.333.995	3.630.350.668	4.077.333.994	3.630.350.669
Phí, lệ phí và các khoản phải nộp khác	5.574.180.000	42.014.160	42.014.160	5.574.180.000
Thuế nhà thầu	9.575.809	271.143.789	257.506.638	23.212.960
Thuế môn bài	-	6.000.000	6.000.000	-
<b>Cộng</b>	<b><u>10.883.510.023</u></b>	<b><u>5.949.616.624</u></b>	<b><u>7.156.754.703</u></b>	<b><u>9.676.371.944</u></b>

**Thuế giá trị gia tăng**

Công ty nộp thuế giá trị gia tăng theo phương pháp khấu trừ với thuế suất 10%.

**Thuế tiêu thụ đặc biệt**

Công ty phải nộp thuế tiêu thụ đặc biệt cho hoạt động kinh doanh dịch vụ Spa với thuế suất 30%.

**Thuế thu nhập doanh nghiệp**

Thuế thu nhập doanh nghiệp của Công ty bao gồm:

	<u>Số phát sinh</u>
Thuế thu nhập doanh nghiệp từ hoạt động kinh doanh	
<b>Cộng</b>	

**Tiền thuê đất, thuế nhà đất**

Công ty phải nộp theo thông báo của cơ quan thuế.

**Các loại thuế khác**

Công ty kê khai và nộp theo quy định.

**15. Chi phí phải trả**

	<u>Số cuối kỳ</u>	<u>Số đầu năm</u>
Chi phí phải trả	<b><u>284.787.504</u></b>	<u>-</u>

**16. Các khoản phải trả, phải nộp ngắn hạn khác**

	<u>Số cuối kỳ</u>	<u>Số đầu năm</u>
Kinh phí công đoàn	-	-
Bảo hiểm xã hội	62.861.355	205.483.809
Cổ tức, lợi nhuận phải trả	-	-

**CÔNG TY CỔ PHẦN DU LỊCH DỊCH VỤ HỘI AN**

Địa chỉ: Số 10 Trần Hưng Đạo, Thành phố Hội An, Tỉnh Quảng Nam

**BÁO CÁO TÀI CHÍNH RIÊNG QUÝ II/2023**

Mã chứng khoán: HOT

	<u>Số cuối kỳ</u>	<u>Số đầu năm</u>
Thù lao Hội đồng Quản trị	95.000.000	142.500.000
Phải trả phải nộp khác	919.217.692	743.080.427
<b>Cộng</b>	<b><u>1.077.079.047</u></b>	<b><u>1.091.064.236</u></b>

**17. Quỹ khen thưởng, phúc lợi**

	<u>Số cuối kỳ</u>	<u>Số đầu năm</u>
Quỹ khen thưởng	-	8.363.172
Quỹ phúc lợi	179.657.223	224.807.223
<b>Cộng</b>	<b><u>179.657.223</u></b>	<b><u>233.170.395</u></b>

**18. Vốn chủ sở hữu****Bảng đối chiếu biến động của vốn chủ sở hữu**

	<u>Vốn đầu tư của chủ sở hữu</u>	<u>Cổ phiếu quỹ</u>	<u>Quỹ đầu tư phát triển</u>	<u>Lợi nhuận sau thuế chưa phân phối</u>	<u>Cộng</u>
Số dư tại 01/01/2022	80.000.000.000	(630.000)	22.388.700.778	(44.751.675.659)	57.636.395.119
Tăng trong kỳ	-	-	-	-	-
Giảm trong kỳ	-	-	-	16.548.018.461	16.548.018.461
<b>Số dư tại 31/12/2022</b>	<b><u>80.000.000.000</u></b>	<b><u>(630.000)</u></b>	<b><u>22.388.700.778</u></b>	<b><u>(61.299.694.120)</u></b>	<b><u>41.088.376.658</u></b>
Số dư tại 01/01/2023	80.000.000.000	(630.000)	22.388.700.778	(61.299.694.120)	41.088.376.658
Tăng trong kỳ	-	-	-	742.354.859	742.354.859
Giảm trong kỳ	-	-	-	-	-
<b>Số dư tại 30/06/2023</b>	<b><u>80.000.000.000</u></b>	<b><u>(630.000)</u></b>	<b><u>22.388.700.778</u></b>	<b><u>(60.557.339.261)</u></b>	<b><u>41.830.731.517</u></b>

**Cổ phiếu**

	<u>Số cuối kỳ</u>	<u>Số đầu năm</u>
Số lượng cổ phiếu đăng ký phát hành	8.000.000	8.000.000
Số lượng cổ phiếu đã phát hành	8.000.000	8.000.000
- Cổ phiếu phổ thông	8.000.000	8.000.000
- Cổ phiếu ưu đãi	-	-
Số lượng cổ phiếu được mua lại	63	63
- Cổ phiếu phổ thông	63	63
- Cổ phiếu ưu đãi	-	-
Số lượng cổ phiếu đang lưu hành	7.999.937	7.999.937
- Cổ phiếu phổ thông	7.999.937	7.999.937
- Cổ phiếu ưu đãi	-	-

Mệnh giá cổ phiếu đang lưu hành: 10.000 VND.

**CÔNG TY CỔ PHẦN DU LỊCH DỊCH VỤ HỘI AN**

Địa chỉ: Số 10 Trần Hưng Đạo, Thành phố Hội An, Tỉnh Quảng Nam

**BÁO CÁO TÀI CHÍNH RIÊNG QUÝ II/2023**

Mã chứng khoán: HOT

**VI. THÔNG TIN BỔ SUNG CHO CÁC KHOẢN MỤC TRÌNH BÀY TRONG BÁO CÁO KẾT QUẢ HOẠT ĐỘNG KINH DOANH****1. Doanh thu**

	<u>Quý II/2023</u>	<u>Quý II/2022</u>
<b>Tổng doanh thu</b>	<b>23.303.896.552</b>	<b>8.434.219.974</b>
<i>Doanh thu Khách sạn Hội An</i>	12.357.341.990	3.683.786.796
<i>Doanh thu Khu Du Lịch Biển</i>	9.831.848.445	3.425.228.806
<i>Doanh thu DLND Tam Thanh</i>	1.054.706.117	1.205.204.372
<i>Doanh thu Văn phòng Công ty</i>	60.000.000	120.000.000
<b>Cộng</b>	<b>23.303.896.552</b>	<b>8.434.219.974</b>

**2. Giá vốn hàng bán**

	<u>Quý II/2023</u>	<u>Quý II/2022</u>
Giá vốn Khách sạn Hội An	9.185.575.233	5.240.733.683
Giá vốn Khu Du Lịch Biển	6.482.392.396	3.504.492.004
Giá vốn DLND Tam Thanh	1.475.105.291	1.363.700.773
<b>Cộng</b>	<b>17.143.072.920</b>	<b>10.108.926.460</b>

**3. Doanh thu hoạt động tài chính**

	<u>Quý II/2023</u>	<u>Quý II/2022</u>
Lãi tiền gửi có kỳ hạn	-	16.273.973
Lãi tiền gửi không kỳ hạn	649.967	767.334
Lãi chênh lệch tỷ giá bán ngoại tệ	6.415.078	254.225
Lãi dự thu	-	-
Cổ tức, lợi nhuận được chia	232.041.236	-
<b>Cộng</b>	<b>239.106.281</b>	<b>17.295.532</b>

**4. Chi phí tài chính**

	<u>Quý II/2023</u>	<u>Quý II/2022</u>
Chi phí lãi vay	322.357.401	58.521.914
Lỗ chênh lệch tỷ giá bán ngoại tệ	4.451.015	722.548
Dự phòng tổn thất đầu tư	-	666.293.544
<b>Cộng</b>	<b>326.808.416</b>	<b>725.538.006</b>

**5. Chi phí bán hàng**

	<u>Quý II/2023</u>	<u>Quý II/2022</u>
Chi phí cho nhân viên	380.154.000	118.120.019
Chi phí khấu hao TSCĐ, CCDC	70.103.827	368.000
Chi phí dịch vụ mua ngoài	223.941.490	50.356.706
Chi phí hoa hồng	1.580.489.900	210.883.820
Chi phí bằng tiền khác	-	20.348.209
<b>Cộng</b>	<b>2.254.689.217</b>	<b>400.076.754</b>

**CÔNG TY CỔ PHẦN DU LỊCH DỊCH VỤ HỘI AN**

Địa chỉ: Số 10 Trần Hưng Đạo, Thành phố Hội An, Tỉnh Quảng Nam

**BÁO CÁO TÀI CHÍNH RIÊNG QUÝ II/2023**

Mã chứng khoán: HOT

**6. Chi phí quản lý doanh nghiệp**

	<u>Quý II/2023</u>	<u>Quý II/2022</u>
Chi phí nhân viên quản lý	1.974.458.303	1.390.193.119
Chi phí đồ dùng văn phòng	102.345.228	47.750.929
Chi phí khấu hao TSCĐ	69.228.776	86.994.902
Chi phí trợ cấp thôi việc	22.560.000	25.935.000
Thuế, phí và lệ phí	254.130.021	35.085.120
Chi phí dịch vụ mua ngoài	335.130.720	357.839.118
Chi phí bằng tiền khác	205.536.038	213.685.454
<b>Cộng</b>	<b><u>2.963.389.086</u></b>	<b><u>2.157.483.642</u></b>

**7. Thu nhập khác**

	<u>Quý II/2023</u>	<u>Quý II/2022</u>
Thu tiền nhượng bán, thanh lý TSCĐ,CCDC	4.422.727	-
Xử lý công nợ	3.723.555	2.188.782
Thu nhập khác	-	-
<b>Cộng</b>	<b><u>8.146.282</u></b>	<b><u>2.188.782</u></b>

**8. Chi phí khác**

	<u>Quý II/2023</u>	<u>Quý II/2022</u>
Giá trị còn lại tài sản cố định, nhượng bán, thanh lý	-	-
Xử lý công nợ nhỏ lẻ	5.265.469	1.465.649
Chi phí khác	243.574.629	-
<b>Cộng</b>	<b><u>248.840.098</u></b>	<b><u>1.465.649</u></b>

**9. Lãi cơ bản trên cổ phiếu**

	<u>Quý II/2023</u>	<u>Quý II/2022</u>
Lợi nhuận kế toán sau thuế thu nhập doanh nghiệp	614.349.378	(4.939.786.223)
Trích quỹ khen thưởng, phúc lợi		
Các khoản điều chỉnh tăng, giảm lợi nhuận kế toán để xác định lợi nhuận phân bổ cho cổ đông sở hữu cổ phiếu phổ thông		
Lợi nhuận phân bổ cho cổ đông sở hữu cổ phiếu phổ thông		
Cổ phiếu phổ thông đang lưu hành bình quân trong năm	7.999.937	7.999.937
<b>Lãi cơ bản trên cổ phiếu</b>	<b><u>77</u></b>	<b><u>-</u></b>

**CÔNG TY CỔ PHẦN DU LỊCH DỊCH VỤ HỘI AN**

Địa chỉ: Số 10 Trần Hưng Đạo, Thành phố Hội An, Tỉnh Quảng Nam

**BÁO CÁO TÀI CHÍNH RIÊNG QUÝ II/2023**

Mã chứng khoán: HOT

Cổ phiếu phổ thông đang lưu hành bình quân trong năm được tính như sau:

	<u>Quý này</u>	<u>Quý trước</u>
Cổ phiếu phổ thông đang lưu hành đầu năm	8.000.000	8.000.000
Ảnh hưởng của cổ phiếu phổ thông mua lại	<u>63</u>	<u>63</u>
<b>Cổ phiếu phổ thông đang lưu hành bình quân trong năm</b>	<b><u>7.999.937</u></b>	<b><u>7.999.937</u></b>

**VII.NHỮNG THÔNG TIN KHÁC****1.Giao dịch với các bên liên quan****Giao dịch với các thành viên quản lý chủ chốt và các cá nhân có liên quan**

Các thành viên quản lý chủ chốt và các cá nhân có liên quan gồm: các thành viên Hội đồng quản trị, Tổng giám đốc và các thành viên mật thiết trong gia đình các cá nhân này.

Thu nhập của các thành viên quản lý chủ chốt như sau:


**Lũy kế từ đầu năm đến cuối 30/06/2023**

	<b>Kỳ này</b>	<b>Kỳ trước</b>
Tiền lương, thưởng của Ban Tổng giám đốc, Kế toán trưởng	729.405.000	756.000.000
Tiền thù lao, thưởng của Hội đồng quản trị	285.000.000	285.000.000
<b>Cộng</b>	<b>1.014.405.000</b>	<b>1.041.000.000</b>

**2. Báo cáo bộ phận**

Báo cáo bộ phận chủ yếu là báo cáo theo hoạt động sản xuất kinh doanh của từng bộ phận và được trình bày theo chuẩn mực 28. (theo bảng phụ lục đính kèm)

Người lập biểu



Nguyễn Thị Thu Quanh

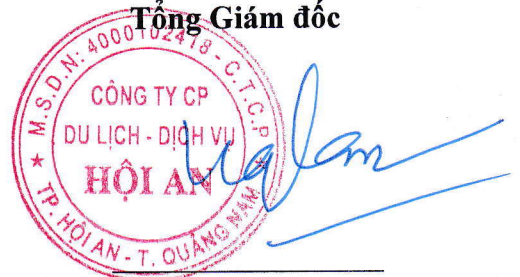
Kế toán trưởng



Nguyễn Thị Thu Quanh

Lập, ngày 19 tháng 07 năm 2023

Tổng Giám đốc



Nguyễn Thị Ngọc Lan



## BÁO CÁO LÃI LÔ BỘ PHẬN

Quý II năm 2023

Chỉ tiêu	Mã số	Tổng cộng	Văn phòng công ty	Khách sạn Hội An	Khu du lịch Biển	Khu DLND Tam Thanh
<b>1. Doanh thu bán hàng và cung cấp DV</b>	<b>01</b>	<b>23 303 896 553</b>	<b>60 000 000</b>	<b>12 357 341 990</b>	<b>9 831 848 446</b>	<b>1 054 706 117</b>
<b>2. Các khoản giảm trừ</b>	<b>02</b>					
- Chiết khấu thương mại	04					
- Giảm giá hàng bán	05					
- Hàng bán bị trả lại	06					
- Thuế tiêu thụ ĐB, thuế xuất khẩu phải nộp	07					
<b>3. Doanh thu thuần về bán hàng và cung cấp dịch vụ (10 = 01 - 02)</b>	<b>10</b>	<b>23 303 896 553</b>	<b>60 000 000</b>	<b>12 357 341 990</b>	<b>9 831 848 446</b>	<b>1 054 706 117</b>
<b>4. Giá vốn hàng bán</b>	<b>11</b>	<b>17 143 072 920</b>		<b>9 185 575 233</b>	<b>6 482 392 396</b>	<b>1 475 105 291</b>
<b>5. Lợi nhuận gộp bán hàng và cung cấp dịch vụ(20 = 10 - 11)</b>	<b>20</b>	<b>6 160 823 633</b>	<b>60 000 000</b>	<b>3 171 766 757</b>	<b>3 349 456 050</b>	<b>- 420 399 174</b>
<b>6. Doanh thu hoạt động tài chính</b>	<b>21</b>	<b>239 106 281</b>	<b>233 210 005</b>	<b>3 325 815</b>	<b>2 556 096</b>	<b>14 365</b>
<b>7. Chi phí tài chính</b>	<b>22</b>	<b>326 808 416</b>	<b>322 431 158</b>	<b>1 128 966</b>	<b>3 248 292</b>	
- Trong đó: Lãi vay phải trả	23	322 357 401	322 357 401			
<b>8. Chi phí bán hàng</b>	<b>24</b>	<b>2 254 689 217</b>	<b>538 704 473</b>	<b>708 312 933</b>	<b>986 968 352</b>	<b>20 703 459</b>
<b>9. Chi phí quản lý doanh nghiệp</b>	<b>25</b>	<b>2 963 389 086</b>	<b>1 491 972 198</b>	<b>566 389 999</b>	<b>715 548 815</b>	<b>189 478 074</b>
<b>10. Lợi nhuận thuần từ hoạt động kinh doanh {30 = 20 + (21 - 22) - (24 + 25)}</b>	<b>30</b>	<b>855 043 195</b>	<b>-2 059 897 824</b>	<b>1 899 260 674</b>	<b>1 646 246 687</b>	<b>- 630 566 342</b>
11. Thu nhập khác	31	8 146 282	1 523	3 659 033	4 484 868	858
12. Chi phí khác	32	248 840 098	244 226 549	1 617	3 288 700	1 323 232
<b>13. Lợi nhuận khác (40 = 31 - 32)</b>	<b>40</b>	<b>- 240 693 816</b>	<b>- 244 225 026</b>	<b>3 657 416</b>	<b>1 196 168</b>	<b>- 1 322 374</b>
<b>14. Tổng lợi nhuận kế toán trước thuế (50 = 30 + 40)</b>	<b>50</b>	<b>614 349 379</b>	<b>-2 304 122 850</b>	<b>1 902 918 090</b>	<b>1 647 442 855</b>	<b>- 631 888 716</b>
15. Chi phí thuế TNDN hiện hành	51					
16. Chi phí thuế TNDN hoãn lại	52					
<b>17. Lợi nhuận sau thuế thu nhập doanh nghiệp (60 = 50 - 51 - 52)</b>	<b>60</b>	<b>614 349 379</b>	<b>-2 304 122 850</b>	<b>1 902 918 090</b>	<b>1 647 442 855</b>	<b>- 631 888 716</b>

Cùng kỳ năm trước

Chỉ tiêu	Mã số	Tổng cộng	Văn phòng công ty	Khách sạn Hội An	Khu du lịch Biển	Khu DLND Tam Thanh
<b>1. Doanh thu bán hàng và cung cấp DV</b>	<b>01</b>	<b>8 434 219 974</b>	<b>120 000 000</b>	<b>3 683 786 796</b>	<b>3 425 228 806</b>	<b>1 205 204 372</b>
<b>2. Các khoản giảm trừ</b>	<b>02</b>					
- Chiết khấu thương mại	04					
- Giảm giá hàng bán	05					
- Hàng bán bị trả lại	06					
- Thuế tiêu thụ ĐB, thuế xuất khẩu phải nộp	07					
<b>3. Doanh thu thuần về bán hàng và cung cấp dịch vụ (10 = 01 - 02)</b>	<b>10</b>	<b>8 434 219 974</b>	<b>120 000 000</b>	<b>3 683 786 796</b>	<b>3 425 228 806</b>	<b>1 205 204 372</b>
<b>4. Giá vốn hàng bán</b>	<b>11</b>	<b>10 108 926 460</b>		<b>5 240 733 683</b>	<b>3 504 492 004</b>	<b>1 363 700 773</b>
<b>5. Lợi nhuận gộp bán hàng và cung cấp dịch vụ (20 = 10 - 11)</b>	<b>20</b>	<b>-1 674 706 486</b>	<b>120 000 000</b>	<b>-1 556 946 887</b>	<b>- 79 263 198</b>	<b>- 158 496 401</b>
<b>6. Doanh thu hoạt động tài chính</b>	<b>21</b>	<b>17 295 532</b>	<b>16 929 994</b>	<b>245 115</b>	<b>107 060</b>	<b>13 363</b>
<b>7. Chi phí tài chính</b>	<b>22</b>	<b>725 538 006</b>	<b>724 815 458</b>	<b>434 896</b>	<b>287 652</b>	
- Trong đó: Lãi vay phải trả	23	58 521 914	58 521 914			
<b>8. Chi phí bán hàng</b>	<b>24</b>	<b>400 076 754</b>		<b>168 620 377</b>	<b>184 906 157</b>	<b>46 550 220</b>
<b>9. Chi phí quản lý doanh nghiệp</b>	<b>25</b>	<b>2 157 483 642</b>	<b>1 519 338 423</b>	<b>213 394 892</b>	<b>283 601 323</b>	<b>141 149 004</b>
<b>10. Lợi nhuận thuần từ hoạt động kinh doanh {30 = 20 + (21 - 22) - (24 + 25)}</b>	<b>30</b>	<b>-4 940 509 356</b>	<b>-2 107 223 887</b>	<b>-1 939 151 937</b>	<b>- 547 951 270</b>	<b>- 346 182 262</b>
11. Thu nhập khác	31	2 188 782	1 226	16 203	2 169 876	1 477
12. Chi phí khác	32	1 465 649		14 614	1 109 426	341 609
<b>13. Lợi nhuận khác (40 = 31 - 32)</b>	<b>40</b>	<b>723 133</b>	<b>1 226</b>	<b>1 589</b>	<b>1 060 450</b>	<b>- 340 132</b>
<b>14. Tổng lợi nhuận kế toán trước thuế (50 = 30 + 40)</b>	<b>50</b>	<b>-4 939 786 223</b>	<b>-2 107 222 661</b>	<b>-1 939 150 348</b>	<b>- 546 890 820</b>	<b>- 346 522 394</b>
15. Chi phí thuế TNDN hiện hành	51					
16. Chi phí thuế TNDN hoãn lại	52					
<b>17. Lợi nhuận sau thuế thu nhập doanh nghiệp (60 = 50 - 51 - 52)</b>	<b>60</b>	<b>-4 939 786 223</b>	<b>-2 107 222 661</b>	<b>-1 939 150 348</b>	<b>- 546 890 820</b>	<b>- 346 522 394</b>