

BÁO CÁO TÀI CHÍNH

QUÝ II NĂM 2023

CÔNG TY CỔ PHẦN ĐẦU TƯ PHÁT TRIỂN SÀI GÒN 3 GROUP

CÔNG TY CỔ PHẦN ĐẦU TƯ PHÁT TRIỂN SÀI GÒN 3 GROUP

MỤC LỤC

	Trang
1. Mục lục	1
2. Bảng cân đối kế toán quý 2 năm 2023 Cho năm kết thúc tài chính ngày 31 tháng 12 năm 2023	2-4
3. Báo cáo kết quả kinh doanh quý 2 năm 2023 Cho năm kết thúc tài chính ngày 31 tháng 12 năm 2023	5
4. Báo cáo lưu chuyển tiền tệ quý 2 năm 2023 Cho năm kết thúc tài chính ngày 31 tháng 12 năm 2023	6
5. Thuyết minh báo cáo tài chính quý 2 năm 2023 Cho năm kết thúc tài chính ngày 31 tháng 12 năm 2023	7-18

CÔNG TY CỔ PHẦN ĐẦU TƯ PHÁT TRIỂN SÀI GÒN 3 GROUP

Địa chỉ: 47 Đường 17, KP3, P. Hiệp Bình Phước, TP. Thủ Đức, TP. HCM

BÁO CÁO TÀI CHÍNH

Quý II của năm tài chính kết thúc ngày 31 tháng 12 năm 2023

BẢNG CÂN ĐỐI KẾ TOÁN QUÝ II NĂM 2023

Chỉ tiêu	Mã chỉ tiêu	Thuyết minh	Số cuối kỳ	Số đầu năm
TÀI SẢN				
A- TÀI SẢN NGẮN HẠN	100		148,748,344,483	148,539,043,218
I. Tiền và các khoản tương đương tiền	110		2,631,543,286	2,434,017,021
1. Tiền	111		631,543,286	2,434,017,021
2. Các khoản tương đương tiền	112		2,000,000,000	-
II. Đầu tư tài chính ngắn hạn	120		-	-
1. Chứng khoán kinh doanh	121		-	-
2. Dự phòng giảm giá chứng khoán kinh doanh	122		-	-
3. Đầu tư nắm giữ đến ngày đáo hạn	123		-	-
III. Các khoản phải thu ngắn hạn	130		146,039,389,000	146,039,389,000
1. Phải thu ngắn hạn của khách hàng	131		-	-
2. Trả trước cho người bán ngắn hạn	132		-	-
3. Phải thu nội bộ ngắn hạn	133		-	-
4. Phải thu theo tiến độ kế hoạch hợp đồng xây dựng	134		-	-
5. Phải thu về cho vay ngắn hạn	135		-	-
6. Phải thu ngắn hạn khác	136		146,039,389,000	146,039,389,000
7. Dự phòng phải thu ngắn hạn khó đòi	137		-	-
8. Tài sản thiếu chờ xử lý	139		-	-
IV. Hàng tồn kho	140		-	-
1. Hàng tồn kho	141		-	-
2. Dự phòng giảm giá hàng tồn kho	149		-	-
V. Tài sản ngắn hạn khác	150		77,412,197	65,637,197
1. Chi phí trả trước ngắn hạn	151		1,125,000	-
2. Thuế GTGT được khấu trừ	152		76,287,197	65,637,197
3. Thuế và các khoản khác phải thu Nhà nước	153		-	-
4. Giao dịch mua bán lại trái phiếu Chính phủ	154		-	-
5. Tài sản ngắn hạn khác	155		-	-
B. TÀI SẢN DÀI HẠN (200=210+220+240+250+260)	200		908,047,503,965	908,943,824,235
I. Các khoản phải thu dài hạn	210		-	-
1. Phải thu dài hạn của khách hàng	211		-	-
2. Trả trước cho người bán dài hạn	212		-	-
3. Vốn kinh doanh ở đơn vị trực thuộc	213		-	-
4. Phải thu nội bộ dài hạn	214		-	-
5. Phải thu về cho vay dài hạn	215		-	-
6. Phải thu dài hạn khác	216		-	-
7. Dự phòng các khoản phải thu dài hạn khó đòi	219		-	-
II. Tài sản cố định	220		-	-
1. Tài sản cố định hữu hình	221		-	-
- Nguyên giá	222		-	-
- Giá trị hao mòn lũy kế	223		-	-
2. Tài sản cố định thuê tài chính	224		-	-
- Nguyên giá	225		-	-
- Giá trị hao mòn lũy kế	226		-	-
3. Tài sản cố định vô hình	227		-	-
- Nguyên giá	228		-	-
- Giá trị hao mòn lũy kế	229		-	-
III. Bất động sản đầu tư	230		-	-
- Nguyên giá	231		-	-
- Giá trị hao mòn lũy kế	232		-	-

CÔNG TY CỔ PHẦN ĐẦU TƯ PHÁT TRIỂN SÀI GÒN 3 GROUP

Địa chỉ: 47 Đường 17, KP3, P. Hiệp Bình Phước, TP. Thủ Đức, TP. HCM

BÁO CÁO TÀI CHÍNH

Quý II của năm tài chính kết thúc ngày 31 tháng 12 năm 2023

BẢNG CÂN ĐỐI KẾ TOÁN QUÝ II NĂM 2023

Chỉ tiêu	Mã chỉ tiêu	Thuyết minh	Số cuối kỳ	Số đầu năm
IV. Tài sản dở dang dài hạn	240		-	-
1. Chi phí sản xuất, kinh doanh dở dang dài hạn	241		-	-
2. Chi phí xây dựng cơ bản dở dang	242		-	-
V. Đầu tư tài chính dài hạn	250		908,047,503,965	908,943,824,235
1. Đầu tư vào công ty con	251		923,557,908,442	923,557,908,442
2. Đầu tư vào công ty liên kết, liên doanh	252		-	-
3. Đầu tư góp vốn vào đơn vị khác	253		-	-
4. Dự phòng đầu tư tài chính dài hạn	254		(15,510,404,477)	(14,614,084,207)
5. Đầu tư nắm giữ đến ngày đáo hạn	255		-	-
VI. Tài sản dài hạn khác	260		-	-
1. Chi phí trả trước dài hạn	261		-	-
2. Tài sản thuê thu nhập hoãn lại	262		-	-
3. Thiết bị, vật tư, phụ tùng thay thế dài hạn	263		-	-
4. Tài sản dài hạn khác	268		-	-
5. Lợi thế thương mại	269		-	-
TỔNG CỘNG TÀI SẢN	270		1,056,795,848,448	1,057,482,867,453
C. NỢ PHẢI TRẢ	300		112,286,904,608	106,038,082,192
I. Nợ ngắn hạn	310		112,286,904,608	106,038,082,192
1. Phải trả người bán ngắn hạn	311		-	-
2. Người mua trả tiền trước ngắn hạn	312		-	-
3. Thuế và các khoản phải nộp nhà nước	313		300,000,000	-
4. Phải trả người lao động	314		-	-
5. Chi phí phải trả ngắn hạn	315		90,000,000	105,000,000
6. Phải trả nội bộ ngắn hạn	316		-	-
7. Phải trả theo tiến độ kế hoạch hợp đồng xây dựng	317		-	-
8. Doanh thu chưa thực hiện ngắn hạn	318		-	-
9. Phải trả ngắn hạn khác	319		6,896,904,608	933,082,192
10. Vay và nợ thuê tài chính ngắn hạn	320		105,000,000,000	105,000,000,000
11. Dự phòng phải trả ngắn hạn	321		-	-
12. Quỹ khen thưởng phúc lợi	322		-	-
13. Quỹ bình ổn giá	323		-	-
14. Giao dịch mua bán lại trái phiếu Chính Phủ	324		-	-
II. Nợ dài hạn	330		-	-
1. Phải trả dài hạn người bán	331		-	-
2. Người mua trả tiền trước dài hạn	332		-	-
3. Chi phí phải trả dài hạn	333		-	-
4. Phải trả nội bộ về vốn kinh doanh	334		-	-
5. Phải trả nội bộ dài hạn	335		-	-
6. Doanh thu chưa thực hiện dài hạn	336		-	-
7. Phải trả dài hạn khác	337		-	-
8. Vay và nợ thuê tài chính dài hạn	338		-	-
9. Trái phiếu chuyển đổi	339		-	-
10. Cổ phiếu ưu đãi	340		-	-
11. Thuế thu nhập hoãn lại phải trả	341		-	-
12. Dự phòng phải trả dài hạn	342		-	-
13. Quỹ phát triển khoa học và công nghệ	343		-	-
D-VỐN CHỦ SỞ HỮU	400		944,508,943,840	951,444,785,261
I. Vốn chủ sở hữu	410		944,508,943,840	951,444,785,261
1. Vốn góp của chủ sở hữu	411		754,647,000,000	754,647,000,000

CÔNG TY CỔ PHẦN ĐẦU TƯ PHÁT TRIỂN SÀI GÒN 3 GROUP

Địa chỉ: 47 Đường 17, KP3, P. Hiệp Bình Phước, TP. Thủ Đức, TP. HCM

BÁO CÁO TÀI CHÍNH

Quý II của năm tài chính kết thúc ngày 31 tháng 12 năm 2023

BẢNG CÂN ĐỐI KẾ TOÁN QUÝ II NĂM 2023

Chỉ tiêu	Mã chỉ tiêu	Thuyết minh	Số cuối kỳ	Số đầu năm
- Cổ phiếu phổ thông có quyền biểu quyết	411a		754,647,000,000	754,647,000,000
- Cổ phiếu ưu đãi	411b		-	-
2. Thặng dư vốn cổ phần	412		-	-
3. Quyền chọn sửa đổi trái phiếu	413		-	-
4. Vốn khác của chủ sở hữu	414		-	-
5. Cổ phiếu quỹ	415		-	-
6. Chênh lệch đánh giá lại tài sản	416		-	-
7. Chênh lệch tỷ giá hối đoái	417		-	-
8. Quỹ đầu tư phát triển	418		-	-
9. Quỹ hỗ trợ sắp xếp doanh nghiệp	419		-	-
10. Quỹ khác thuộc vốn chủ sở hữu	420		-	-
11. Lợi nhuận sau thuế chưa phân phối	421		189,861,943,840	196,797,785,261
- LNST chưa phân phối lũy kế đến cuối kỳ trước	421a		192,780,469,695	188,255,065,425
- LNST chưa phân phối kỳ này	421b		(2,918,525,855)	8,542,719,836
12. Nguồn vốn đầu tư XDCB	422		-	-
13. Lợi ích cổ đông không kiểm soát	429		-	-
II. Nguồn kinh phí và quỹ khác	430		-	-
1. Nguồn kinh phí	431		-	-
2. Nguồn kinh phí đã hình thành TSCĐ	432		-	-
TỔNG CỘNG NGUỒN VỐN	440		1,056,795,848,448	1,057,482,867,453

TP. Hồ Chí Minh, ngày 20 tháng 07 năm 2023

Phạm Thị Chang
Người lậpTạ Hoàng Sơn
Kế toán trưởngNguyễn Quốc Việt
Tổng Giám đốc


CÔNG TY CỔ PHẦN ĐẦU TƯ PHÁT TRIỂN SÀI GÒN 3 GROUP
 Địa chỉ: 47 Đường 17, KP3, P. Hiệp Bình Phước, TP. Thủ Đức, TP. HCM
BÁO CÁO TÀI CHÍNH

Quý II của năm tài chính kết thúc ngày 31 tháng 12 năm 2023

BÁO CÁO KẾT QUẢ KINH DOANH QUÝ II NĂM 2023

Chỉ tiêu	Mã chi tiêu	Thuyết minh	Quý này Năm nay	Quý này Năm trước	Lũy kế từ đầu năm đến cuối quý này (Năm nay)	Lũy kế từ đầu năm đến cuối quý này (Năm trước)
1. Doanh thu bán hàng và cung cấp dịch vụ	01		-	-	-	-
2. Các khoản giảm trừ doanh thu	02		-	-	-	-
3. Doanh thu thuần về bán hàng và cung cấp dịch vụ (10 = 01 - 02)	10		-	-	-	-
4. Giá vốn hàng bán	11		-	-	-	-
5. Lợi nhuận gộp về bán hàng và cung cấp dịch vụ(20=10-11)	20		-	-	-	-
6. Doanh thu hoạt động tài chính	21		3,011,557,678	541,672,483	3,023,130,525	9,367,516,479
7. Chi phí tài chính	22		2,905,576,708	4,150,992,761	5,842,827,120	2,465,074,135
- Trong đó: Chi phí lãi vay	23		-	-	-	-
8. Chi phí bán hàng	25		-	-	-	-
9. Chi phí quản lý doanh nghiệp	26		48,204,259	42,565,092	98,829,260	79,689,620
10. Lợi nhuận thuần từ hoạt động kinh doanh{30=20+(21-22)+24 - (25+26)}	30		57,776,711	(3,651,885,370)	(2,918,525,855)	6,822,752,724
11. Thu nhập khác	31		-	-	-	-
12. Chi phí khác	32		-	-	-	-
13. Lợi nhuận khác(40=31-32)	40		-	-	-	-
14. Tổng lợi nhuận kế toán trước thuế(50=30+40)	50		57,776,711	(3,651,885,370)	(2,918,525,855)	6,822,752,724
15. Chi phí thuế TNDN hiện hành	51		-	-	-	-
16. Chi phí thuế TNDN hoãn lại	52		-	-	-	-
17. Lợi nhuận sau thuế thu nhập doanh nghiệp(60=50-51-52)	60		57,776,711	(3,651,885,370)	(2,918,525,855)	6,822,752,724
18. Lãi cơ bản trên cổ phiếu(*)	70		-	-	-	-
19. Lãi suy giảm trên cổ phiếu	71		-	-	-	-

TP. Hồ Chí Minh, ngày 07 tháng 07 năm 2023



(Handwritten signature)

Phạm Thị Chang
 Người lập

Tạ Hoàng Sơn
 Kế toán trưởng


Nguyễn Quốc Việt
 Tổng Giám đốc

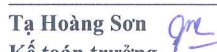
BÁO CÁO LƯU CHUYỂN TIỀN QUÝ II NĂM 2023
 (Theo phương pháp trực tiếp)

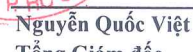
Chỉ tiêu	Mã chỉ tiêu	Thuyết minh	Lũy kế từ đầu năm đến cuối quý này(Năm nay)	Lũy kế từ đầu năm đến cuối quý này(Năm trước)
I. Lưu chuyển tiền từ hoạt động kinh doanh				
1. Tiền thu từ bán hàng, cung cấp dịch vụ và doanh thu khác	01		3,023,130,525	34,841,411,093
2. Tiền chi trả cho người cung cấp hàng hóa và dịch vụ	02		(117,150,000)	(80,750,000)
3. Tiền chi trả cho người lao động	03			
4. Tiền lãi vay đã trả	04			
5. Tiền chi nộp thuế thu nhập doanh nghiệp	05			
6. Tiền thu khác từ hoạt động kinh doanh	06			
7. Tiền chi khác cho hoạt động kinh doanh	07		(2,708,454,260)	(1,256,169,200)
Lưu chuyển tiền thuần từ hoạt động kinh doanh	20		197,526,265	33,504,491,893
II. Lưu chuyển tiền từ hoạt động đầu tư				
1. Tiền chi để mua sắm, xây dựng TSCĐ và các tài sản dài hạn khác	21			
2. Tiền thu từ thanh lý, nhượng bán TSCĐ và các tài sản dài hạn khác	22			
3. Tiền chi cho vay, mua các công cụ nợ của đơn vị khác	23		(4,000,000,000)	(57,400,000,000)
4. Tiền thu hồi cho vay, bán lại các công cụ nợ của đơn vị khác	24		4,000,000,000	24,000,000,000
5. Tiền chi đầu tư góp vốn vào đơn vị khác	25			
6. Tiền thu hồi đầu tư góp vốn vào đơn vị khác	26			
7. Tiền thu lãi cho vay, cổ tức và lợi nhuận được chia	27			
Lưu chuyển tiền thuần từ hoạt động đầu tư	30		0	(33,400,000,000)
III. Lưu chuyển tiền từ hoạt động tài chính				
1. Tiền thu từ phát hành cổ phiếu, nhận vốn góp của chủ sở hữu	31			
2. Tiền chi trả vốn góp cho các chủ sở hữu, mua lại cổ phiếu của doanh nghiệp đã phát hành	32			
3. Tiền thu từ đi vay	33			
4. Tiền chi trả nợ gốc vay	34			
5. Tiền chi trả nợ thuê tài chính	35			
6. Cổ tức, lợi nhuận đã trả cho chủ sở hữu	36			
Lưu chuyển tiền thuần từ hoạt động tài chính	40		0	0
Lưu chuyển tiền thuần trong kỳ (50 = 20+30+40)	50		197,526,265	104,491,893
Tiền và tương đương tiền đầu kỳ	60		2,434,017,021	8,370,538,911
Ảnh hưởng của thay đổi tỷ giá hối đoái quy đổi ngoại tệ	61			
Tiền và tương đương tiền cuối kỳ (70 = 50+60+61)	70		2,631,543,286	8,475,030,804

TP. Hồ Chí Minh, ngày 20 tháng 07 năm 2023




 Phạm Thị Chang
 Người lập


 Tạ Hoàng Sơn
 Kế toán trưởng


 Nguyễn Quốc Việt
 Tổng Giám đốc

CÔNG TY CỔ PHẦN ĐẦU TƯ PHÁT TRIỂN SÀI GÒN 3 GROUP

Địa chỉ: 47 Đường số 17, Khu phố 3, phường Hiệp Bình Phước, TP. Thủ Đức, TP. Hồ Chí Minh

BÁO CÁO TÀI CHÍNH

Quý II của năm tài chính kết thúc ngày 31 tháng 12 năm 2023

BẢN THUYẾT MINH BÁO CÁO TÀI CHÍNH GIỮA NIÊN ĐỘ

Quý II của năm tài chính kết thúc ngày 31 tháng 12 năm 2023

I. ĐẶC ĐIỂM HOẠT ĐỘNG**1. Hình thức sở hữu vốn**

Công ty Cổ phần Đầu tư Phát triển Sài Gòn 3 Group (sau đây gọi tắt là “Công ty”) là công ty cổ phần.

2. Lĩnh vực kinh doanh

Lĩnh vực kinh doanh của Công ty là dịch vụ.

3. Ngành nghề kinh doanh

Hoạt động kinh doanh chính của Công ty là hỗ trợ dịch vụ tài chính.

4. Chu kỳ sản xuất, kinh doanh thông thường

Chu kỳ sản xuất kinh doanh thông thường của Công ty không quá 12 tháng.

5. Cấu trúc Công ty**Các công ty con**

Tên công ty	Địa chỉ trụ sở chính	Hoạt động kinh doanh chính	Tỷ lệ vốn góp	Tỷ lệ lợi ích	Tỷ lệ quyền biểu quyết
Công ty TNHH Đầu tư Sài Gòn 3 Capital	06 Hồ Tùng Mậu, Phường Nguyễn Thái Bình, Quận 1, TP. Hồ Chí Minh	Hỗ trợ dịch vụ tài chính	100,00%	100,00%	100,00%
Công ty Cổ phần May da Sài Gòn	71/1 Quang Trung, Phường 12, quận Gò Vấp, TP. Hồ Chí Minh	Kinh doanh hàng may mặc da	99,99%	99,99%	99,99%
Công ty Cổ phần May Sài Gòn 3	47 Đường số 17, Khu phố 3, phường Hiệp Bình Phước, TP. Thủ Đức, TP. Hồ Chí Minh	Sản xuất và kinh doanh hàng may mặc; dịch vụ cho thuê văn phòng và đầu tư	99,92%	99,92%	99,92%
Công ty TNHH Sài Gòn 3 Jean (Công ty con của Công ty Cổ phần May Sài Gòn 3)	N2-D2 KCN Dệt May Nhơn Trạch, xã Hiệp Phước, huyện Nhơn Trạch, tỉnh Đồng Nai	Hoàn thiện sản phẩm dệt, sản xuất hàng may sẵn, may trang phục, kinh doanh bất động sản, quyền sử dụng đất thuộc chủ sở hữu, chủ sử dụng hoặc đi thuê, sản xuất vải dệt kim, vải đan móc và vải không dệt khác, sửa chữa máy móc, thiết bị, xây dựng công trình kỹ thuật dân dụng, hoạt động thiết kế dân dụng, lắp đặt máy móc và thiết bị công nghiệp	99,92%	99,92%	100,00%
Công ty Cổ phần Chứng khoán Thành Công (Công ty con của Công ty TNHH Đầu tư Sài Gòn 3 Capital)	06 Hồ Tùng Mậu, Phường Nguyễn Thái Bình, Quận 1, TP. Hồ Chí Minh	Môi giới chứng khoán, tự doanh chứng khoán, bảo lãnh phát hành chứng khoán và tư vấn đầu tư chứng khoán	57,76%	57,76%	57,76%
Công ty Cổ phần Bông Bạch Tuyết (Công ty con của Công ty TNHH Đầu tư Sài Gòn 3 Capital)	550 Âu Cơ, Phường 10, quận Tân Bình, TP. Hồ Chí Minh	Sản xuất các loại băng, gạc y tế; sản xuất các loại bông y tế, băng vệ sinh phụ nữ và các sản phẩm khác từ bông	46,21%	46,21%	50,24%

CÔNG TY CỔ PHẦN ĐẦU TƯ PHÁT TRIỂN SÀI GÒN 3 GROUP

Địa chỉ: 47 Đường số 17, Khu phố 3, phường Hiệp Bình Phước, TP. Thủ Đức, TP. Hồ Chí Minh

BÁO CÁO TÀI CHÍNH

Quý II của năm tài chính kết thúc ngày 31 tháng 12 năm 2023

Bản thuyết minh Báo cáo tài chính (tiếp theo)

Tên công ty	Địa chỉ trụ sở chính	Hoạt động kinh doanh chính	Tỷ lệ vốn góp	Tỷ lệ lợi ích	Tỷ lệ quyền biểu quyết
tư Sài Gòn 3 Capital)		bằng			
Công ty TNHH Bạch Tuyết Kotton (Công ty con của Công ty Cổ phần Bông Bạch Tuyết)	Số 9-19 Hồ Tùng Mậu, phường Nguyễn Thái Bình, Quận 1, TP. Hồ Chí Minh	Bán buôn trang thiết bị y tế, các loại băng, gạc y tế, các loại bông y tế; Bán buôn dược phẩm và dụng cụ y tế; Bán buôn khẩu trang y tế; Bán buôn xà phòng, chất tẩy rửa, chất làm bóng và chế phẩm vệ sinh	46,21%	46,21%	100,00%
Công ty TNHH Quản lý quỹ Thành Công (TCAM)	Số 550 Âu Cơ, Phường 10, quận Tân Bình, TP. Hồ Chí Minh	Quản lý quỹ đầu tư chứng khoán, quản lý danh mục đầu tư chứng khoán, tư vấn đầu tư chứng khoán	57,76%	57,76%	100,00%
Quỹ đầu tư Thành Công (TCIF)	Số 550 Âu Cơ, Phường 10, quận Tân Bình, TP. Hồ Chí Minh	Đầu tư vào chứng khoán hoặc các dạng tài sản đầu tư khác, kể cả bất động sản	58,50%	58,50%	99,90%

Công ty liên kết

Tên công ty	Địa chỉ trụ sở chính	Hoạt động kinh doanh chính	Tỷ lệ lợi ích	Tỷ lệ quyền biểu quyết
Công ty Cổ phần Xuất nhập khẩu Y tế Thành phố Hồ Chí Minh	181 Nguyễn Đình Chiểu, Phường Võ Thị Sáu, Quận 3, TP. Hồ Chí Minh	Kinh doanh, xuất nhập khẩu dược phẩm, nguyên liệu dược, trang thiết bị y tế, vắc - xin, sinh phẩm, hóa chất xét nghiệm, mỹ phẩm, sữa, chất dinh dưỡng, kính đeo mắt; cung cấp dịch vụ xuất nhập khẩu và khai thuế hải quan; sửa chữa, bảo trì máy móc, trang thiết bị y tế; cho thuê kho và văn phòng.	22,70%	24,79%
Quỹ đầu tư Cơ hội PAVO (POIF)	06 Hồ Tùng Mậu, Phường Nguyễn Thái Bình, Quận 1, TP. Hồ Chí Minh	Môi giới chứng khoán, tự doanh chứng khoán, bảo lãnh phát hành chứng khoán và tư vấn đầu tư chứng khoán	31,00%	31,00%

II. NĂM TÀI CHÍNH, ĐƠN VỊ TIỀN TỆ SỬ DỤNG TRONG KẾ TOÁN

1. Năm tài chính

Năm tài chính của Công ty bắt đầu từ ngày 01 tháng 01 và kết thúc vào ngày 31 tháng 12 hàng năm.

2. Đơn vị tiền tệ sử dụng trong kế toán

Đơn vị tiền tệ sử dụng trong kế toán là Đồng Việt Nam (VND) do phần lớn các nghiệp vụ được thực hiện bằng đơn vị tiền tệ VND.

III. CHUẨN MỰC VÀ CHẾ ĐỘ KẾ TOÁN ÁP DỤNG

1. Chế độ kế toán áp dụng

Công ty áp dụng các Chuẩn mực Kế toán Việt Nam, Chế độ Kế toán doanh nghiệp Việt Nam được ban hành theo Thông tư số 200/2014/TT-BTC ngày 22 tháng 12 năm 2014 và các thông tư hướng dẫn thực hiện chuẩn mực kế toán của Bộ Tài chính trong việc lập và trình bày Báo cáo tài chính giữa niên độ.

CÔNG TY CỔ PHẦN ĐẦU TƯ PHÁT TRIỂN SÀI GÒN 3 GROUP

Địa chỉ: 47 Đường số 17, Khu phố 3, phường Hiệp Bình Phước, TP. Thủ Đức, TP. Hồ Chí Minh

BÁO CÁO TÀI CHÍNH

Quý II của năm tài chính kết thúc ngày 31 tháng 12 năm 2023

Bản thuyết minh Báo cáo tài chính (tiếp theo)

2. Tuyên bố về việc tuân thủ chuẩn mực kế toán và chế độ kế toán

Tổng Giám đốc đảm bảo đã tuân thủ yêu cầu của các Chuẩn mực Kế toán Việt Nam, Chế độ Kế toán doanh nghiệp Việt Nam được ban hành theo Thông tư số 200/2014/TT-BTC ngày 22 tháng 12 năm 2014 cũng như các thông tư hướng dẫn thực hiện chuẩn mực kế toán của Bộ Tài chính trong việc lập và trình bày Báo cáo tài chính giữa niên độ.

IV. CÁC CHÍNH SÁCH KẾ TOÁN ÁP DỤNG

1. Cơ sở lập Báo cáo tài chính

Báo cáo tài chính được lập trên cơ sở kế toán dồn tích (trừ các thông tin liên quan đến các luồng tiền).

2. Tiền và các khoản tương đương tiền

Tiền bao gồm tiền mặt và tiền gửi ngân hàng không kỳ hạn. Các khoản tương đương tiền là các khoản đầu tư ngắn hạn có thời hạn thu hồi không quá 3 tháng kể từ ngày đầu tư, có khả năng chuyển đổi dễ dàng thành một lượng tiền xác định và không có rủi ro trong việc chuyển đổi thành tiền tại thời điểm báo cáo.

3. Các khoản đầu tư vào công ty con

Công ty con

Công ty con là doanh nghiệp chịu sự kiểm soát Công ty. Việc kiểm soát đạt được khi Công ty có khả năng kiểm soát các chính sách tài chính và hoạt động của doanh nghiệp nhận đầu tư nhằm thu được lợi ích kinh tế từ các hoạt động của doanh nghiệp đó.

Ghi nhận ban đầu

Các khoản đầu tư vào công ty con được ghi nhận ban đầu theo giá gốc, bao gồm giá mua hoặc khoản góp vốn cộng các chi phí liên quan trực tiếp đến việc đầu tư. Trường hợp đầu tư bằng tài sản phi tiền tệ, giá trị khoản đầu tư được ghi nhận theo giá trị hợp lý của tài sản phi tiền tệ tại thời điểm phát sinh.

Cổ tức và lợi nhuận của các kỳ trước khi khoản đầu tư được mua được hạch toán giảm giá trị của chính khoản đầu tư đó. Cổ tức và lợi nhuận của các kỳ sau khi khoản đầu tư được mua được ghi nhận doanh thu. Cổ tức được nhận bằng cổ phiếu chỉ được theo dõi số lượng cổ phiếu tăng thêm, không ghi nhận giá trị cổ phiếu nhận được.

Dự phòng tổn thất cho các khoản đầu tư vào công ty con

Dự phòng tổn thất cho các khoản đầu tư vào công ty con được trích lập khi công ty con bị lỗ với mức trích lập bằng chênh lệch giữa vốn đầu tư thực tế của các bên tại công ty con và vốn chủ sở hữu thực có nhân với tỷ lệ sở hữu vốn điều lệ thực góp của Công ty tại công ty con. Nếu công ty con là đối tượng lập Báo cáo tài chính hợp nhất thì căn cứ để xác định dự phòng tổn thất là Báo cáo tài chính hợp nhất.

Tăng, giảm số dự phòng tổn thất đầu tư vào công ty con cần phải trích lập tại ngày kết thúc kỳ kế toán được ghi nhận vào chi phí tài chính.

4. Các khoản phải thu

Các khoản nợ phải thu được trình bày theo giá trị ghi sổ trừ đi các khoản dự phòng phải thu khó đòi.

Việc phân loại các khoản phải thu là phải thu khách hàng và phải thu khác được thực hiện theo nguyên tắc sau:

CÔNG TY CỔ PHẦN ĐẦU TƯ PHÁT TRIỂN SÀI GÒN 3 GROUP

Địa chỉ: 47 Đường số 17, Khu phố 3, phường Hiệp Bình Phước, TP. Thủ Đức, TP. Hồ Chí Minh

BÁO CÁO TÀI CHÍNH

Quý II của năm tài chính kết thúc ngày 31 tháng 12 năm 2023

Bản thuyết minh Báo cáo tài chính (tiếp theo)

- Phải thu của khách hàng phản ánh các khoản phải thu mang tính chất thương mại phát sinh từ giao dịch có tính chất mua – bán giữa Công ty và người mua là đơn vị độc lập với Công ty.
- Phải thu khác phản ánh các khoản phải thu không có tính thương mại, không liên quan đến giao dịch mua – bán.

Dự phòng phải thu khó đòi được lập cho từng khoản nợ phải thu khó đòi căn cứ vào tuổi nợ quá hạn của các khoản nợ sau khi đã bù trừ với khoản nợ phải trả (nếu có) hoặc dự kiến mức tổn thất có thể xảy ra, cụ thể như sau:

- Đối với nợ phải thu quá hạn thanh toán:
 - 30% giá trị đối với khoản nợ phải thu quá hạn từ 6 tháng đến dưới 1 năm.
 - 50% giá trị đối với khoản nợ phải thu quá hạn từ 1 năm đến dưới 2 năm.
 - 70% giá trị đối với khoản nợ phải thu quá hạn từ 2 năm đến dưới 3 năm.
 - 100% giá trị đối với khoản nợ phải thu quá hạn từ 3 năm trở lên.
- Đối với nợ phải thu chưa quá hạn thanh toán nhưng khó có khả năng thu hồi: căn cứ vào dự kiến mức tổn thất để lập dự phòng.

Tăng, giảm số dư dự phòng nợ phải thu khó đòi cần phải trích lập tại ngày kết thúc kỳ kế toán được ghi nhận vào chi phí quản lý doanh nghiệp.

5. Các khoản nợ phải trả và chi phí phải trả

Các khoản nợ phải trả và chi phí phải trả được ghi nhận cho số tiền phải trả trong tương lai liên quan đến hàng hóa và dịch vụ đã nhận được. Chi phí phải trả được ghi nhận dựa trên các ước tính hợp lý về số tiền phải trả.

Việc phân loại các khoản phải trả là phải trả người bán, chi phí phải trả và phải trả khác được thực hiện theo nguyên tắc sau:

- Phải trả người bán phản ánh các khoản phải trả mang tính chất thương mại phát sinh từ giao dịch mua hàng hóa, dịch vụ, tài sản và người bán là đơn vị độc lập với Công ty.
- Chi phí phải trả phản ánh các khoản phải trả cho hàng hóa, dịch vụ đã nhận được từ người bán hoặc đã cung cấp cho người mua nhưng chưa chi trả do chưa có hóa đơn hoặc chưa đủ hồ sơ, tài liệu kế toán và các khoản phải trả cho người lao động về tiền lương nghỉ phép, các khoản chi phí sản xuất, kinh doanh phải trích trước.
- Phải trả khác phản ánh các khoản phải trả không có tính thương mại, không liên quan đến giao dịch mua, bán, cung cấp hàng hóa dịch vụ.

Các khoản nợ phải trả và chi phí phải trả được phân loại ngắn hạn và dài hạn trên Bảng cân đối kế toán căn cứ theo kỳ hạn còn lại tại ngày kết thúc kỳ kế toán.

6. Vốn chủ sở hữu

Vốn góp của chủ sở hữu

Vốn góp của chủ sở hữu được ghi nhận theo số vốn thực tế đã góp của các cổ đông.

Cổ phiếu quỹ

Khi mua lại cổ phiếu do Công ty phát hành, khoản tiền trả bao gồm cả các chi phí liên quan đến giao dịch được ghi nhận là cổ phiếu quỹ và được phản ánh là một khoản giảm trừ trong vốn chủ sở hữu. Khi tái phát hành, chênh lệch giữa giá tái phát hành và giá sổ sách của cổ phiếu quỹ được ghi vào khoản mục “Thặng dư vốn cổ phần”.

7. Phân phối lợi nhuận

Lợi nhuận sau thuế thu nhập doanh nghiệp được phân phối cho các cổ đông sau khi đã trích lập các quỹ theo Điều lệ của Công ty cũng như các quy định của pháp luật và đã được Đại hội đồng cổ đông phê duyệt.

CÔNG TY CỔ PHẦN ĐẦU TƯ PHÁT TRIỂN SÀI GÒN 3 GROUP

Địa chỉ: 47 Đường số 17, Khu phố 3, phường Hiệp Bình Phước, TP. Thủ Đức, TP. Hồ Chí Minh

BÁO CÁO TÀI CHÍNH

Quý II của năm tài chính kết thúc ngày 31 tháng 12 năm 2023

Bản thuyết minh Báo cáo tài chính (tiếp theo)

Việc phân phối lợi nhuận cho các cổ đông được cân nhắc đến các khoản mục phi tiền tệ nằm trong lợi nhuận sau thuế chưa phân phối có thể ảnh hưởng đến luồng tiền và khả năng chi trả cổ tức như lãi do đánh giá lại tài sản mang đi góp vốn, lãi do đánh giá lại các khoản mục tiền tệ, các công cụ tài chính và các khoản mục phi tiền tệ khác.

Cổ tức được ghi nhận là nợ phải trả khi được Đại hội đồng cổ đông phê duyệt.

8. Ghi nhận tiền lãi

Tiền lãi được ghi nhận trên cơ sở thời gian và lãi suất thực tế từng kỳ.

9. Các khoản chi phí

Chi phí là những khoản làm giảm lợi ích kinh tế được ghi nhận tại thời điểm giao dịch phát sinh hoặc khi có khả năng tương đối chắc chắn sẽ phát sinh trong tương lai không phân biệt đã chi tiền hay chưa.

Các khoản chi phí và khoản doanh thu do nó tạo ra phải được ghi nhận đồng thời theo nguyên tắc phù hợp. Trong trường hợp nguyên tắc phù hợp xung đột với nguyên tắc thận trọng, chi phí được ghi nhận căn cứ vào bản chất và quy định của các chuẩn mực kế toán để đảm bảo phản ánh giao dịch một cách trung thực, hợp lý.

10. Thuế thu nhập doanh nghiệp

Chi phí thuế thu nhập doanh nghiệp bao gồm thuế thu nhập hiện hành và thuế thu nhập hoãn lại.

Thuế thu nhập hiện hành

Thuế thu nhập hiện hành là khoản thuế được tính dựa trên thu nhập tính thuế. Thu nhập tính thuế chênh lệch so với lợi nhuận kế toán là do điều chỉnh các khoản chênh lệch tạm thời giữa thuế và kế toán, các chi phí không được trừ cũng như điều chỉnh các khoản thu nhập không phải chịu thuế và các khoản lỗ được chuyển.

Thuế thu nhập hoãn lại

Thuế thu nhập hoãn lại là khoản thuế thu nhập doanh nghiệp sẽ phải nộp hoặc sẽ được hoàn lại do chênh lệch tạm thời giữa giá trị ghi sổ của tài sản và nợ phải trả cho mục đích lập Báo cáo tài chính và cơ sở tính thuế thu nhập. Thuế thu nhập hoãn lại phải trả được ghi nhận cho tất cả các khoản chênh lệch tạm thời chịu thuế. Tài sản thuế thu nhập hoãn lại chỉ được ghi nhận khi chắc chắn trong tương lai sẽ có lợi nhuận tính thuế để sử dụng những chênh lệch tạm thời được khấu trừ này.

Giá trị ghi sổ của tài sản thuế thu nhập doanh nghiệp hoãn lại được xem xét lại vào ngày kết thúc kỳ kế toán và sẽ được ghi giảm đến mức đảm bảo chắc chắn có đủ lợi nhuận tính thuế cho phép lợi ích của một phần hoặc toàn bộ tài sản thuế thu nhập hoãn lại được sử dụng. Các tài sản thuế thu nhập doanh nghiệp hoãn lại chưa được ghi nhận trước đây được xem xét lại vào ngày kết thúc kỳ kế toán và được ghi nhận khi chắc chắn có đủ lợi nhuận tính thuế để có thể sử dụng các tài sản thuế thu nhập hoãn lại chưa ghi nhận này.

Tài sản thuế thu nhập hoãn lại và thuế thu nhập hoãn lại phải trả được xác định theo thuế suất dự tính sẽ áp dụng cho năm tài sản được thu hồi hay nợ phải trả được thanh toán dựa trên các mức thuế suất có hiệu lực tại ngày kết thúc kỳ kế toán. Thuế thu nhập hoãn lại được ghi nhận vào Báo cáo kết quả hoạt động kinh doanh và chỉ ghi trực tiếp vào vốn chủ sở hữu khi khoản thuế đó liên quan đến các khoản mục được ghi thẳng vào vốn chủ sở hữu.

Tài sản thuế thu nhập hoãn lại và thuế thu nhập hoãn lại phải trả được bù trừ khi:

- Công ty có quyền hợp pháp được bù trừ giữa tài sản thuế thu nhập hiện hành với thuế thu nhập hiện hành phải nộp; và

CÔNG TY CỔ PHẦN ĐẦU TƯ PHÁT TRIỂN SÀI GÒN 3 GROUP

Địa chỉ: 47 Đường số 17, Khu phố 3, phường Hiệp Bình Phước, TP. Thủ Đức, TP. Hồ Chí Minh

BÁO CÁO TÀI CHÍNH

Quý II của năm tài chính kết thúc ngày 31 tháng 12 năm 2023

Bản thuyết minh Báo cáo tài chính (tiếp theo)

- Các tài sản thuế thu nhập hoãn lại và thuế thu nhập hoãn lại phải trả này liên quan đến thuế thu nhập doanh nghiệp được quản lý bởi cùng một cơ quan thuế:
 - Đối với cùng một đơn vị chịu thuế; hoặc
 - Công ty dự định thanh toán thuế thu nhập hiện hành phải trả và tài sản thuế thu nhập hiện hành trên cơ sở thuần hoặc thu hồi tài sản đồng thời với việc thanh toán nợ phải trả trong từng kỳ tương lai khi các khoản trọng yếu của thuế thu nhập hoãn lại phải trả hoặc tài sản thuế thu nhập hoãn lại được thanh toán hoặc thu hồi.

11. Bên liên quan

Các bên được coi là liên quan nếu một bên có khả năng kiểm soát hoặc có ảnh hưởng đáng kể đối với bên kia trong việc ra quyết định các chính sách tài chính và hoạt động. Các bên cũng được xem là bên liên quan nếu cùng chịu sự kiểm soát chung hay chịu ảnh hưởng đáng kể chung.

Trong việc xem xét mối quan hệ của các bên liên quan, bản chất của mối quan hệ được chú trọng nhiều hơn hình thức pháp lý.

V. THÔNG TIN BỔ SUNG CHO CÁC KHOẢN MỤC TRÌNH BÀY TRONG BẢNG CÂN ĐỐI KẾ TOÁN GIỮA NIÊN ĐỘ

1. Tiền

	<u>Số cuối kỳ</u>	<u>Số đầu năm</u>
Tiền mặt	7.791.446	7.791.446
Tiền gửi ngân hàng không kỳ hạn	623.751.840	2.426.225.575
Tiền gửi ngân hàng có kỳ hạn gốc 1 tháng	2.000.000.000	-
Cộng	<u>2.631.543.286</u>	<u>2.434.017.021</u>

2. Phải thu ngắn hạn khác

	<u>Số cuối kỳ</u>	<u>Số đầu năm</u>
Đặt cọc thực hiện hợp đồng với Công ty Cổ phần Quản lý Quỹ PVI.	146.039.389.000	146.039.389.000
Cộng	<u>146.039.389.000</u>	<u>146.039.389.000</u>

3. Nợ xấu

Công ty không có các khoản nợ phải thu quá hạn thanh toán hoặc không có khả năng thu hồi.

4. Đầu tư vào công ty con

	<u>Số cuối kỳ</u>		<u>Số đầu năm</u>	
	<u>Giá gốc</u>	<u>Dự phòng</u>	<u>Giá gốc</u>	<u>Dự phòng</u>
Công ty Cổ phần May Sài Gòn 3	234.360.852.750		234.360.852.750	-
Công ty TNHH Đầu tư Sài Gòn 3 Capital	646.881.152.869		646.881.152.869	-
Công ty Cổ phần May da Sài Gòn	42.315.902.823 (15.510.404.477)		42.315.902.823 (14.614.084.207)	
Cộng	<u>923.557.908.442 (15.510.404.477)</u>		<u>923.557.908.442 (14.614.084.207)</u>	

Dự phòng cho các khoản đầu tư góp vốn vào đơn vị khác

CÔNG TY CỔ PHẦN ĐẦU TƯ PHÁT TRIỂN SÀI GÒN 3 GROUP

Địa chỉ: 47 Đường số 17, Khu phố 3, phường Hiệp Bình Phước, TP. Thủ Đức, TP. Hồ Chí Minh

BÁO CÁO TÀI CHÍNH

Quý II của năm tài chính kết thúc ngày 31 tháng 12 năm 2023

Bản thuyết minh Báo cáo tài chính (tiếp theo)

Tình hình biến động dự phòng cho các khoản đầu tư góp vốn vào đơn vị khác như sau:

	Lũy kế từ đầu năm đến cuối kỳ này	
	<u>Năm nay</u>	<u>Năm trước</u>
Số đầu năm	14.614.084.207	14.062.455.489
Trích lập dự phòng bổ sung	896.320.270	2.465.074.135
Số cuối kỳ	<u>15.510.404.477</u>	<u>16.527.529.624</u>

Giá trị hợp lý

Công ty chưa xác định giá trị hợp lý của các khoản đầu tư do chưa có hướng dẫn cụ thể về việc xác định giá trị hợp lý.

Giao dịch với các công ty con

Các giao dịch giữa Công ty với các công ty con như sau:

	Lũy kế từ đầu năm đến cuối kỳ này	
	<u>Năm nay</u>	<u>Năm nay</u>
Công ty TNHH Đầu tư Sài Gòn 3 Capital		
Lợi nhuận được chia	3.000.000.000	-
Vay	105.000.000.000	-
Chi phí lãi vay	5.879.589.042	-
Công ty Cổ phần May Sài Gòn 3		
Cho vay	-	33.400.000.000
Lãi cho vay	-	825.173.150

5. Thuế và các khoản phải nộp Nhà nước

	<u>Số đầu năm</u>	<u>Số phải nộp trong kỳ</u>	<u>Số đã thực nộp trong kỳ</u>	<u>Số cuối kỳ</u>
Thuế thu nhập doanh nghiệp	-	-	-	-
Thuế thu nhập cá nhân	-	300.000.000	-	300.000.000
Thuế môn bài	-	3.000.000	(3.000.000)	-
Cộng	-	<u>303.000.000</u>	<u>(3.000.000)</u>	<u>300.000.000</u>

Thuế thu nhập doanh nghiệp phải nộp được dự tính như sau:

	Lũy kế từ đầu năm đến cuối kỳ này	
	<u>Năm nay</u>	<u>Năm trước</u>
Tổng lợi nhuận kế toán trước thuế	(2.918.525.855)	6.822.752.724
Các khoản điều chỉnh tăng, giảm lợi nhuận kế toán để xác định lợi nhuận chịu thuế thu nhập doanh nghiệp:		
- Các khoản điều chỉnh tăng	94.622.000	68.181.820
- Các khoản điều chỉnh giảm	(105.000.000)	(70.000.000)
Thu nhập chịu thuế	(2.928.903.855)	6.820.934.544
Thu nhập được miễn thuế		
Lỗi các năm trước được chuyển		(6.820.934.544)
Thu nhập tính thuế	(2.928.903.855)	0

CÔNG TY CỔ PHẦN ĐẦU TƯ PHÁT TRIỂN SÀI GÒN 3 GROUP

Địa chỉ: 47 Đường số 17, Khu phố 3, phường Hiệp Bình Phước, TP. Thủ Đức, TP. Hồ Chí Minh

BÁO CÁO TÀI CHÍNH

Quý II của năm tài chính kết thúc ngày 31 tháng 12 năm 2023

Bản thuyết minh Báo cáo tài chính (tiếp theo)

	Lũy kế từ đầu năm đến cuối kỳ này	
	Năm nay	Năm trước
Thuế suất thuế thu nhập doanh nghiệp	20%	20%
Thuế thu nhập doanh nghiệp phải nộp	-	-

Việc xác định thuế thu nhập doanh nghiệp phải nộp của Công ty được căn cứ vào các quy định hiện hành về thuế. Tuy nhiên, những quy định này thay đổi theo từng thời kỳ và các quy định về thuế đối với nhiều loại giao dịch khác nhau có thể được giải thích theo nhiều cách khác nhau. Do vậy, số thuế được trình bày trên Báo cáo tài chính có thể sẽ thay đổi khi cơ quan thuế kiểm tra.

Các loại thuế khác

Công ty kê khai và nộp theo quy định.

6. Chi phí phải trả ngắn hạn

	Số cuối năm/kỳ	Số đầu năm
<i>Phải trả các tổ chức và cá nhân khác</i>	90.000.000	105.000.000
Các chi phí phải trả ngắn hạn khác	90.000.000	105.000.000
Cộng	90.000.000	105.000.000

7. Phải trả ngắn hạn khác

	Số cuối kỳ	Số đầu năm
<i>Phải trả các bên liên quan</i>	6.896.904.608	933.082.192
Thành viên Hội đồng quản trị, BKS - thù lao phải trả	1.017.315.566	-
Vay Công ty TNHH Đầu tư Sài Gòn 3 Capital (là bên liên quan) - chi phí lãi vay	5.879.589.042	933.082.192
<i>Phải trả các tổ chức và cá nhân khác</i>		
Cổ tức phải trả		
Cộng	6.896.904.608	933.082.192

Công ty không có nợ phải trả khác quá hạn chưa thanh toán.

8. Vay ngắn hạn

Vay không có tài sản đảm bảo Công ty TNHH Đầu tư Sài Gòn 3 Capital (là bên liên quan) để phục vụ hoạt động kinh doanh với lãi suất 9,5%/năm, thời hạn vay 6 tháng.

Công ty có khả năng trả được các khoản vay ngắn hạn.

Chi tiết số phát sinh về khoản vay ngắn hạn trong năm như sau:

Số đầu năm	105.000.000.000
Số tiền vay phát sinh	-
Số tiền vay đã trả	-
Số cuối kỳ	105.000.000.000

9. Vốn chủ sở hữu**9a. Bảng đối chiếu biến động của vốn chủ sở hữu**

CÔNG TY CỔ PHẦN ĐẦU TƯ PHÁT TRIỂN SÀI GÒN 3 GROUP

Địa chỉ: 47 Đường số 17, Khu phố 3, phường Hiệp Bình Phước, TP. Thủ Đức, TP. Hồ Chí Minh

BÁO CÁO TÀI CHÍNH

Quý II của năm tài chính kết thúc ngày 31 tháng 12 năm 2023

Bản thuyết minh Báo cáo tài chính (tiếp theo)

	Vốn góp của chủ sở hữu	Lợi nhuận sau thuế chưa phân phối	Cộng
Số đầu năm trước	754.647.000.000	188.188.199.564	942.835.199.564
Tăng vốn từ lợi nhuận	-	-	-
Lợi nhuận trong kỳ /năm trước	-	6.822.752.724	6.822.752.724
	-	-	-
Số dư cuối kỳ /năm trước	754.647.000.000	195.010.952.288	949.657.952.288
Số dư đầu năm nay	754.647.000.000	196.797.785.261	951.444.785.261
Tăng vốn từ lợi nhuận trong kỳ này	-	-	-
Lợi nhuận trong năm/kỳ này	-	(2.918.525.855)	(2.918.525.855)
Chi thù lao Hội đồng quản trị, BKS	-	(4.017.315.566)	(4.017.315.566)
Số dư cuối năm nay/kỳ này	754.647.000.000	189.861.943.840	944.508.943.840

9b. Chi tiết vốn góp của chủ sở hữu

	Số cuối kỳ	Số đầu năm
Ông Nguyễn Quốc Việt	152.695.290.000	152.695.290.000
Ông Phạm Xuân Hồng	39.777.270.000	39.777.270.000
Bà Cao Thị Quỳnh Liên	-	52.163.960.000
Công ty Cổ phần Đầu tư Hưng Phúc	139.444.290.000	139.444.290.000
Các cổ đông khác	422.730.150.000	370.566.190.000
Cộng	754.647.000.000	754.647.000.000

9c. Cổ phiếu

	Số cuối kỳ	Số đầu năm
Số lượng cổ phiếu đăng ký phát hành	75.464.700	75.464.700
Số lượng cổ phiếu đã phát hành	75.464.700	75.464.700
- Cổ phiếu phổ thông	75.464.700	75.464.700
- Cổ phiếu ưu đãi	-	-
Số lượng cổ phiếu được mua lại	-	-
- Cổ phiếu phổ thông	-	-
- Cổ phiếu ưu đãi	-	-
Số lượng cổ phiếu đang lưu hành	75.464.700	75.464.700
- Cổ phiếu phổ thông	75.464.700	75.464.700
- Cổ phiếu ưu đãi	-	-

Mệnh giá cổ phiếu đang lưu hành: 10.000 VND.

CÔNG TY CỔ PHẦN ĐẦU TƯ PHÁT TRIỂN SÀI GÒN 3 GROUP

Địa chỉ: 47 Đường số 17, Khu phố 3, phường Hiệp Bình Phước, TP. Thủ Đức, TP. Hồ Chí Minh

BÁO CÁO TÀI CHÍNH

Quý II của năm tài chính kết thúc ngày 31 tháng 12 năm 2023

Bản thuyết minh Báo cáo tài chính (tiếp theo)**VI. THÔNG TIN BỔ SUNG CHO CÁC KHOẢN MỤC TRÌNH BÀY TRONG BÁO CÁO KẾT QUẢ HOẠT ĐỘNG KINH DOANH GIỮA NIÊN ĐỘ****1. Doanh thu tài chính**

	Lũy kế từ đầu năm đến cuối kỳ này	
	Năm nay	Năm trước
Lãi tiền gửi có kỳ hạn	21.698.630	101.698.631
Lãi tiền gửi không kỳ hạn	1.431.895	661.662
Lãi tiền cho vay	-	825.173.150
Chuyển nhượng cổ phần Cty BĐS	-	8.439.983.036
Cổ tức, lợi nhuận được chia	3.000.000.000	
Cộng	3.023.130.525	9.367.516.479

2. Chi phí tài chính

	Lũy kế từ đầu năm đến cuối kỳ này	
	Năm nay	Năm trước
Chi phí lãi vay	4.946.506.850	
Dự phòng giảm giá khoản đầu tư vào công ty con	896.320.270	2.465.074.135
Cộng	5.842.827.120	2.465.074.135

3. Chi phí quản lý doanh nghiệp

	Lũy kế từ đầu năm đến cuối kỳ này	
	Năm nay	Năm trước
Thuế, phí và lệ phí	8.454.260	3.327.800
Chi phí dịch vụ mua ngoài	90.375.000	76.361.820
Cộng	98.829.260	79.689.620

4. Lãi trên cổ phiếu

Thông tin về lãi trên cổ phiếu được trình bày trên Báo cáo tài chính hợp nhất giữa niên độ.

5. Chi phí sản xuất kinh doanh theo yếu tố

	Lũy kế từ đầu năm đến cuối kỳ này	
	Năm nay	Năm trước
Chi phí dịch vụ mua ngoài	90.375.000	76.361.820
Chi phí khác	8.454.260	3.327.800
Cộng	98.829.260	79.689.620

VII. NHỮNG THÔNG TIN KHÁC**1. Giao dịch và số dư với các bên liên quan**

Các bên liên quan với Công ty bao gồm: các thành viên quản lý chủ chốt, các cá nhân có liên quan với các thành viên quản lý chủ chốt và bên liên quan khác.

1a. Giao dịch và số dư với các thành viên quản lý chủ chốt và các cá nhân có liên quan với các thành viên quản lý chủ chốt

Các thành viên quản lý chủ chốt gồm: các thành viên Hội đồng quản trị và Tổng Giám đốc. Các cá nhân có liên quan với các thành viên quản lý chủ chốt là các thành viên mật thiết trong gia đình các thành viên quản lý chủ chốt.

Giao dịch với các thành viên quản lý chủ chốt và các cá nhân có liên quan với các thành viên quản lý chủ chốt

CÔNG TY CỔ PHẦN ĐẦU TƯ PHÁT TRIỂN SÀI GÒN 3 GROUP

Địa chỉ: 47 Đường số 17, Khu phố 3, phường Hiệp Bình Phước, TP. Thủ Đức, TP. Hồ Chí Minh

BÁO CÁO TÀI CHÍNH

Quý II của năm tài chính kết thúc ngày 31 tháng 12 năm 2023

Bản thuyết minh Báo cáo tài chính (tiếp theo)

Công ty không phát sinh giao dịch bán hàng và cung cấp dịch vụ cũng như các giao dịch khác với các thành viên quản lý chủ chốt và các cá nhân có liên quan với các thành viên quản lý chủ chốt.

Công nợ với các thành viên quản lý chủ chốt và các cá nhân có liên quan với các thành viên quản lý chủ chốt

1b. Giao dịch và số dư với bên liên quan khác

Các bên liên quan khác với Công ty gồm:

Bên liên quan khác

Công ty Cổ phần May Sài Gòn 3	Công ty con
Công ty TNHH Đầu tư Sài Gòn 3 Capital	Công ty con
Công ty Cổ phần May Da Sài Gòn	Công ty con
Công ty Cổ phần Sài Gòn 3 Jean	Công ty con của Công ty Cổ phần May Sài Gòn 3
Công ty Cổ phần Chứng khoán Thành Công	Công ty con của Công ty TNHH Đầu tư Sài Gòn 3 Capital
Công ty Cổ phần Bông Bạch Tuyết	Công ty con của Công ty TNHH Đầu tư Sài Gòn 3 Capital
Công ty TNHH Bạch Tuyết Kotton	Công ty con của Công ty Cổ phần Bông Bạch Tuyết
Công ty TNHH Quản lý quỹ Thành Công	Công ty con của Công ty Cổ phần Chứng khoán Thành Công
Quỹ Đầu tư Thành Công	Công ty con của Công ty Cổ phần Chứng khoán Thành Công
Quỹ Đầu tư Cơ hội PAVO	Công ty liên kết của Công ty TNHH Đầu tư Sài Gòn 3 Capital
Công ty Cổ phần Đầu tư Hưng Phúc	Cổ đông sở hữu 18,48% vốn điều lệ
Công ty Cổ phần Xuất nhập khẩu Y tế TP. Hồ Chí Minh	Công ty có cùng thành viên quản lý chủ chốt
Công ty Cổ phần Ngoại thương và Phát triển Đầu tư Thành phố Hồ Chí Minh	Công ty có cùng thành viên Hội đồng quản trị
Công ty Cổ phần Đầu tư Phát triển Gia Định (GDI)	Công ty có cùng thành viên Hội đồng quản trị
Công ty Cổ phần Pin Ấc quy Miền Nam	Công ty có cùng thành viên Hội đồng quản trị
Công ty Luật Hợp danh Anh Quân	Thành viên Hội đồng quản trị là thành viên Ban điều hành công ty này
Công ty Cổ phần Dược Danapha	Thành viên Ban kiểm soát công ty là Trưởng ban kiểm soát công ty này
Công ty Cổ phần Đầu tư và Phát triển Đức Quân	Thành viên Ban kiểm soát công ty là thành viên Ban điều hành công ty này

Giao dịch với các bên liên quan khác

Ngoài các giao dịch phát sinh với các công ty con đã được trình bày ở thuyết minh số V.2, Công ty không phát sinh giao dịch với các bên liên quan khác.

Giá dịch vụ cung cấp cho các bên liên quan khác là giá thỏa thuận. Việc mua hàng hóa, dịch vụ từ các bên liên quan khác được thực hiện theo giá thỏa thuận.

Công nợ với các bên liên quan khác

Công nợ với các bên liên quan khác được trình bày tại thuyết minh số V.7 và V.8.

CÔNG TY CỔ PHẦN ĐẦU TƯ PHÁT TRIỂN SÀI GÒN 3 GROUP

Địa chỉ: 47 Đường số 17, Khu phố 3, phường Hiệp Bình Phước, TP. Thủ Đức, TP. Hồ Chí Minh

BÁO CÁO TÀI CHÍNH

Quý II của năm tài chính kết thúc ngày 31 tháng 12 năm 2023

Bản thuyết minh Báo cáo tài chính (tiếp theo)

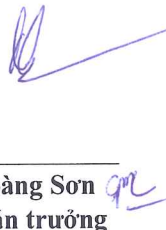
2. Sự kiện phát sinh sau ngày kết thúc kỳ kế toán

Không có sự kiện trọng yếu nào phát sinh sau ngày kết thúc kỳ kế toán yêu cầu phải điều chỉnh số liệu hoặc công bố trên Báo cáo tài chính.

TP. Hồ Chí Minh, ngày 27 tháng 07 năm 2023



Phạm Thị Chang
Người lập



Tạ Hoàng Sơn
Kế toán trưởng



Nguyễn Quốc Việt
Tổng Giám đốc

