



**CÔNG TY CỔ PHẦN BÊ TÔNG HÒA CẨM – INTIMEX**  
**MÃ CHỨNG KHOÁN: HCC**

# **BÁO CÁO TÀI CHÍNH**

## **Quý 2 năm 2023**

**DN - BẢNG CÂN ĐỐI KẾ TOÁN**

Chỉ tiêu	Mã số	Thuyết minh	30/06/2023	01/01/2023
<b>A. TÀI SẢN NGẮN HẠN (100=110+120+130+140+150)</b>	<b>100</b>		<b>99 775 070 374</b>	<b>100 022 360 879</b>
<b>I. Tiền và các khoản tương đương tiền</b>	<b>110</b>	<b>5</b>	<b>9 187 858 080</b>	<b>2 042 144 484</b>
1. Tiền	111		9 187 858 080	2 042 144 484
2. Các khoản tương đương tiền	112			
<b>II. Đầu tư tài chính ngắn hạn</b>	<b>120</b>			
1. Chứng khoán kinh doanh	121			
2. Dự phòng giảm giá chứng khoán kinh doanh	122			
3. Đầu tư nắm giữ đến ngày đáo hạn	123			
<b>III. Các khoản phải thu ngắn hạn</b>	<b>130</b>		<b>83 022 657 122</b>	<b>91 153 624 087</b>
1. Phải thu ngắn hạn của khách hàng	131	6	109 261 077 494	116 324 772 366
2. Trả trước cho người bán ngắn hạn	132		4 683 000	4 959 000
3. Phải thu nội bộ ngắn hạn	133			
4. Phải thu theo tiến độ kế hoạch hợp đồng xây dựng	134			
5. Phải thu về cho vay ngắn hạn	135			
6. Phải thu ngắn hạn khác	136	7	859 795 984	827 951 229
7. Dự phòng phải thu ngắn hạn khó đòi	137		(27,306,696,228)	(26,207,855,380)
8. Tài sản thiếu chờ xử lý	139	8	203 796 872	203 796 872
<b>IV. Hàng tồn kho</b>	<b>140</b>	<b>9</b>	<b>7 459 740 082</b>	<b>6 572 977 824</b>
1. Hàng tồn kho	141		7 459 740 082	6 572 977 824
2. Dự phòng giảm giá hàng tồn kho	149			
<b>V. Tài sản ngắn hạn khác</b>	<b>150</b>		<b>104 815 090</b>	<b>253 614 484</b>
1. Chi phí trả trước ngắn hạn	151	10a	77 098 843	32 684 587
2. Thuế GTGT được khấu trừ	152			215 952 457
3. Thuế và các khoản khác phải thu Nhà nước	153	17	27 716 247	4 977 440
4. Giao dịch mua bán lại trái phiếu Chính phủ	154			
5. Tài sản ngắn hạn khác	155			
<b>B. TÀI SẢN DÀI HẠN (200 = 210 + 220 + 240 + 250 + 260)</b>	<b>200</b>		<b>47 461 257 553</b>	<b>51 684 119 641</b>
<b>I. Các khoản phải thu dài hạn</b>	<b>210</b>			
1. Phải thu dài hạn của khách hàng	211			
2. Trả trước cho người bán dài hạn	212			
3. Vốn kinh doanh ở đơn vị trực thuộc	213			
4. Phải thu nội bộ dài hạn	214			
5. Phải thu về cho vay dài hạn	215			
6. Phải thu dài hạn khác	216			
7. Dự phòng phải thu dài hạn khó đòi	219			
<b>II. Tài sản cố định</b>	<b>220</b>		<b>38 607 254 270</b>	<b>41 283 861 917</b>
1. Tài sản cố định hữu hình	221	11	38 102 799 023	40 724 406 680
- Nguyên giá	222		159 766 070 868	158 026 137 500
- Giá trị hao mòn lũy kế	223		(121,663,271,845)	(117,301,730,820)
2. Tài sản cố định thuê tài chính	224			
- Nguyên giá	225			
- Giá trị hao mòn lũy kế	226			




3. Tài sản cố định vô hình	227	12	504 455 247	559 455 237
- Nguyên giá	228		945 727 273	945 727 273
- Giá trị hao mòn lũy kế	229		(441,272,026)	(386,272,036)
<b>III. Bất động sản đầu tư</b>	<b>230</b>			
- Nguyên giá	231			
- Giá trị hao mòn lũy kế	232			
<b>IV. Tài sản dở dang dài hạn</b>	<b>240</b>			<b>1 103 728 768</b>
1. Chi phí sản xuất kinh doanh dở dang dài hạn	241			
2. Chi phí xây dựng cơ bản dở dang	242	13		1 103 728 768
<b>V. Đầu tư tài chính dài hạn</b>	<b>250</b>		<b>2 175 802 800</b>	<b>2 492 355 311</b>
1. Đầu tư vào công ty con	251			
2. Đầu tư vào công ty liên doanh liên kết	252	14	5 319 660 000	5 319 660 000
3. Đầu tư góp vốn vào đơn vị khác	253			
4. Dự phòng đầu tư tài chính dài hạn	254		(3,143,857,200)	(2,827,304,689)
5. Đầu tư nắm giữ đến ngày đáo hạn	255			
<b>VI. Tài sản dài hạn khác</b>	<b>260</b>		<b>6 678 200 483</b>	<b>6 804 173 645</b>
1. Chi phí trả trước dài hạn	261	10b	6 637 680 246	6 763 653 408
2. Tài sản thuế thu nhập hoãn lại	262	15	40 520 237	40 520 237
3. Thiết bị, vật tư, phụ tùng thay thế dài hạn	263			
4. Tài sản dài hạn khác	268			
<b>VI. Lợi thế thương mại</b>	<b>269</b>			
<b>TỔNG CỘNG TÀI SẢN (270 = 100 + 200)</b>	<b>270</b>		<b>147 236 327 927</b>	<b>151 706 480 520</b>
<b>C. NỢ PHẢI TRẢ (300 = 310 + 330)</b>	<b>300</b>		<b>59 930 746 200</b>	<b>69 618 851 166</b>
<b>I. Nợ ngắn hạn</b>	<b>310</b>		<b>59 930 746 200</b>	<b>69 618 851 166</b>
1. Phải trả người bán ngắn hạn	311	16	30 331 065 535	40 738 168 472
2. Người mua trả tiền trước ngắn hạn	312		990 329 115	2 369 444 924
3. Thuế và các khoản khác phải nộp Nhà nước	313	17	1 399 067 075	555 673 657
4. Phải trả người lao động	314		3 079 839 015	6 038 450 497
5. Chi phí phải trả ngắn hạn	315	18	23 408 188	23 525 498
6. Phải trả nội bộ ngắn hạn	316			
7. Phải trả theo tiến độ kế hoạch hợp đồng xây dựng	317			
8. Doanh thu chưa thực hiện ngắn hạn	318			
9. Phải trả ngắn hạn khác	319	19	877 250 772	385 208 862
10. Vay và nợ thuê tài chính ngắn hạn	320	20.a	22 775 962 187	19 200 254 296
11. Dự phòng phải trả ngắn hạn	321			
12. Quỹ khen thưởng, phúc lợi	322		453,824,313	308,124,960
13. Quỹ bình ổn giá	323			
14. Giao dịch mua bán lại trái phiếu Chính Phủ	324			
<b>II. Nợ dài hạn</b>	<b>330</b>			
1. Phải trả người bán dài hạn	331			
2. Người mua trả tiền trước dài hạn	332			
3. Chi phí phải trả dài hạn	333			
4. Phải trả nội bộ về vốn kinh doanh	334			
5. Phải trả nội bộ dài hạn	335			
6. Doanh thu chưa thực hiện dài hạn	336			
7. Phải trả dài hạn khác	337			
8. Vay và nợ thuê tài chính dài hạn	338	20.b		
9. Trái phiếu chuyển đổi	339			
10. Cổ phiếu ưu đãi	340			
11. Thuế thu nhập hoãn lại phải trả	341			
12. Dự phòng phải trả dài hạn	342			



13. Quỹ phát triển khoa học và công nghệ	343			
<b>D - VỐN CHỦ SỞ HỮU (400 = 410 + 430)</b>	<b>400</b>		<b>87 305 581 727</b>	<b>82 087 629 354</b>
<b>I. Vốn chủ sở hữu</b>	<b>410</b>		<b>87 305 581 727</b>	<b>82 087 629 354</b>
1. Vốn góp của chủ đầu tư	411	21	65 185 860 000	65 185 860 000
- Cổ phiếu phổ thông có quyền biểu quyết	411a		65 185 860 000	65 185 860 000
- Cổ phiếu ưu đãi	411b			
2. Thặng dư vốn cổ phần	412			
3. Quyền chọn chuyển đổi trái phiếu	413			
4. Vốn khác của chủ sở hữu	414			
5. Cổ phiếu quỹ	415	21	(390,000)	(390,000)
6. Chênh lệch đánh giá lại tài sản	416			
7. Chênh lệch tỷ giá hối đoái	417			
8. Quỹ đầu tư phát triển	418	21	6 473 481 001	6 473 481 001
9. Quỹ hỗ trợ sắp xếp doanh nghiệp	419			
10. Quỹ khác thuộc vốn chủ sở hữu	420			
11. Lợi nhuận sau thuế chưa phân phối	421	21	15 646 630 726	10 428 678 353
- LNST chưa phân phối lũy kế đến cuối kỳ trước	421a		9 777 879 000	
- LNST chưa phân phối kỳ này	421b		5 868 751 726	10 428 678 353
12. Nguồn vốn đầu tư XDCB	422			
<b>II. Nguồn kinh phí quỹ khác</b>	<b>430</b>			
1. Nguồn kinh phí	432			
2. Nguồn kinh phí đã hình thành TSCĐ	433			
<b>C. Lợi ích cổ đông thiểu số</b>	<b>439</b>			
<b>TỔNG CỘNG NGUỒN VỐN (440 = 300 + 400)</b>	<b>440</b>		<b>147 236 327 927</b>	<b>151 706 480 520</b>

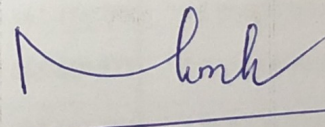
**Tổng Giám đốc**  
  
**Ngô Văn Long**

Người lập



**Phạm Thu Vĩ**

Kế toán trưởng



**Nguyễn Thị Ngọc Anh**

Quảng Nam, ngày 20 tháng 07 năm 2023



**CÔNG TY CP BÊ TÔNG HÒA CÀM - INTIMEX**

Địa chỉ: Lô B6-5 KCN Thuận Yên -P. Hòa Thuận - Tam Kỳ - Quảng Nam  
 Địa chỉ giao dịch: 53 Trường Sơn - P. Hòa Thọ Tây - Cẩm Lệ - Đà Nẵng  
 Tel: 0236.3675155 - 2469206 Fax: 0236.3672516

**BÁO CÁO TÀI CHÍNH****Quý 2 năm tài chính 2023**

Mẫu số: B02a-DN

**BÁO CÁO KẾT QUẢ HOẠT ĐỘNG KINH DOANH - QUÝ**

Chỉ tiêu	Mã ct	Thuyết minh	Quý 2/2023	Quý 2/2022	Lũy kế từ đầu năm đến cuối quý 2 năm 2023	Lũy kế từ đầu năm đến cuối quý 2 năm 2022
1. Doanh thu bán hàng và cung cấp dịch vụ	01	21	63 923 688 146	82 899 569 018	117 112 953 258	132 612 203 815
2. Các khoản giảm trừ	02					
3. Doanh thu thuần về bán hàng và CCDV (10 = 01 - 02)	10		63 923 688 146	82 899 569 018	117 112 953 258	132 612 203 815
4. Giá vốn hàng bán	11	22	56 172 508 519	74 648 188 011	104 472 419 501	121 693 259 345
5. Lợi nhuận gộp bán hàng và cung cấp dịch vụ (20 = 10 - 11)	20		7 751 179 627	8 251 381 007	12 640 533 757	10 918 944 470
6. Doanh thu hoạt động tài chính	21	23	926 130	1 203 950	1 768 094	2 498 220
7. Chi phí tài chính	22	24	700 564 102	975 323 594	1 294 858 618	1 457 318 869
- Trong đó: Chi phí lãi vay	23		520 476 905	436 969 561	978 306 107	918 964 836
8. Chi phí bán hàng	24					
9. Chi phí quản lý doanh nghiệp	25		2 037 346 523	3 248 943 992	4 021 138 477	4 319 134 600
10. Lợi nhuận thuần từ hoạt động kinh doanh {30 = 20 + (21 - 22) - (24 + 25)}	30		5 014 195 132	4 028 317 371	7 326 304 756	5 144 989 221
11. Thu nhập khác	31					
12. Chi phí khác	32	25	93 707 525	162 476 799	192 876 054	317 726 799
13. Lợi nhuận khác (40 = 31 - 32)	40		- 93 707 525	- 162 476 799	- 192 876 054	- 317 726 799
14. Tổng lợi nhuận kế toán trước thuế (50 = 30 + 40)	50	26	4 920 487 607	3 865 840 572	7 133 428 702	4 827 262 422
15. Chi phí thuế TNDN hiện hành	51	26	918 225 198	707 603 194	1 264 676 976	924 187 422
16. Chi phí thuế TNDN hoãn lại	52					
17. Lợi nhuận sau thuế thu nhập doanh nghiệp (60 = 50 - 51 - 52)	60	26	4 002 262 409	3 158 237 378	5 868 751 726	3 903 075 000
18. Lãi cơ bản trên cổ phiếu (*)	70	27	614	461	900	521
19. Lãi suy giảm trên cổ phiếu	71					

**Tổng Giám đốc**

Người lập

**Kế toán trưởng**

Ngô Văn Long

Quảng Nam, ngày 20 tháng 07 năm 2023

Phạm Thị Vẽ

Nguyễn Thị Ngọc Anh



**CÔNG TY CP BÊ TÔNG HÒA CẨM - INTIMEX**

Địa chỉ: Lô B6-5 KCN Thuận Yên -P. Hòa Thuận - Tam Kỳ - Quảng Nam  
 Địa chỉ giao dịch: 53 Trường Sơn - Hòa Thọ Tây - Cẩm Lệ - Đà Nẵng  
 Tel: 0236.3675155 - 2469206 Fax: 0236.3672516

**BÁO CÁO TÀI CHÍNH**  
**Quý 2 năm tài chính 2023**

Mẫu số: B03a-DN

**BÁO CÁO LƯU CHUYỂN TIỀN TỆ - PPTT**

CHỈ TIÊU	Mã số	Thuyết minh	Lũy kế từ đầu năm đến cuối quý 2 năm 2023	Lũy kế từ đầu năm đến cuối quý 2 năm 2022
<b>I. Lưu chuyển tiền từ hoạt động kinh doanh</b>				
1. Tiền thu từ bán hàng, CC DV và doanh thu khác	01		122,797,532,321	119,130,272,808
2. Tiền chi trả cho người cung cấp HH và DV	02		(109,978,294,790)	(94,162,198,765)
3. Tiền chi trả cho người lao động	03		(13,306,617,381)	(10,753,042,717)
4. Tiền lãi vay đã trả	04		(978,423,417)	(930,582,111)
5. Tiền chi nộp thuế thu nhập doanh nghiệp	05		(843,409,227)	(240,728,735)
6. Tiền thu khác từ hoạt động kinh doanh	06		11,727,799,420	11,121,334,492
7. Tiền chi khác cho hoạt động kinh doanh	07		(4,667,123,526)	(4,583,224,953)
<b>Lưu chuyển tiền thuần từ hoạt động kinh doanh</b>	<b>20</b>		<b>4,751,463,400</b>	<b>19,581,830,019</b>
<b>II. Lưu chuyển tiền từ hoạt động đầu tư</b>				
1. Tiền chi để mua sắm XD TSCĐ và các TS DH khác	21		(1,183,225,789)	(340,664,097)
2. Tiền thu từ TLý, nhượng bán TSCĐ và các TS DH khác	22		-	-
3. Tiền chi cho vay, mua các công cụ nợ của đơn vị khác	23		-	-
4. Tiền thu hồi cho vay, bán lại các CC nợ của đơn vị khác	24		-	-
5. Tiền chi đầu tư góp vốn vào đơn vị khác	25		-	-
6. Tiền thu hồi đầu tư góp vốn vào đơn vị khác	26		-	-
7. Tiền thu lãi cho vay, cổ tức và lợi nhuận được chia	27		1,768,094	2,498,220
<b>Lưu chuyển tiền thuần từ hoạt động đầu tư</b>	<b>30</b>		<b>(1,181,457,695)</b>	<b>(338,165,877)</b>
<b>III Lưu chuyển tiền từ hoạt động tài chính</b>				
1. Tiền thu từ phát hành cổ phiếu, nhận vốn góp của chủ SH	31			
2. Tiền trả lại VG cho các CSH, mua lại CP của DN đã PH	32			
3. Tiền thu từ đi vay	33		104,110,859,147	85,105,481,698
4. Tiền trả nợ gốc vay	34		(100,535,151,256)	(102,803,194,844)
5. Tiền trả nợ gốc thuê tài chính	35			
6. Cổ tức, lợi nhuận đã trả cho chủ sở hữu	36			
<b>Lưu chuyển tiền thuần từ hoạt động tài chính</b>	<b>40</b>		<b>3,575,707,891</b>	<b>(17,697,713,146)</b>
<b>Lưu chuyển tiền thuần trong kỳ (50 = 20+30+40)</b>	<b>50</b>		<b>7,145,713,596</b>	<b>1,545,950,996</b>
Tiền và tương đương tiền đầu kỳ	60		2,042,144,484	1,192,536,144
Ảnh hưởng của thay đổi tỷ giá hối đoái qui đổi ngoại tệ	61			
<b>Tiền và tương đương tiền cuối kỳ (70 = 50+60+61)</b>	<b>70</b>		<b>9,187,858,080</b>	<b>2,738,487,140</b>



Tổng Giám đốc

Ngô Văn Long

Quảng Nam, ngày 20 tháng 07 năm 2023

Người lập

Tham Thị Vê

Kế toán trưởng

Nguyễn Thị Ngọc Anh

321  
 S. TY  
 I. AN  
 O. A  
 AE  
 QU. A



## THUYẾT MINH BÁO CÁO TÀI CHÍNH (TIẾP THEO)

(Các Thuyết minh này là bộ phận hợp thành và cần được đọc đồng thời với các Báo cáo tài chính)

### 1. Đặc điểm hoạt động

#### 1.1. Khái quát chung

Công ty Cổ phần Bê tông Hòa Cẩm - Intimex (sau đây gọi tắt là “Công ty”) được thành lập trên cơ sở cổ phần hóa doanh nghiệp Nhà nước theo Quyết định số 4700/QĐ-UB ngày 05/12/2001 của Ủy ban Nhân dân Tỉnh Quảng Nam. Công ty là đơn vị hạch toán độc lập, hoạt động sản xuất kinh doanh theo Giấy chứng nhận đăng ký kinh doanh (nay là giấy chứng nhận đăng ký doanh nghiệp) số 3303070008 ngày 24/12/2001 của Sở Kế hoạch và Đầu tư Tỉnh Quảng Nam (từ khi thành lập đến nay Công ty đã 16 lần điều chỉnh Giấy chứng nhận đăng ký doanh nghiệp và lần gần nhất vào ngày 03/05/2018 với mã số doanh nghiệp là 4000362102, Điều lệ Công ty, Luật Doanh nghiệp và các quy định pháp lý hiện hành có liên quan.

Công ty được chấp thuận niêm yết cổ phiếu phổ thông tại Sở Giao dịch Chứng khoán Hà Nội với mã chứng khoán là HCC. Ngày chính thức giao dịch của cổ phiếu là 24/12/2007.

#### 1.2. Lĩnh vực kinh doanh chính: Sản xuất bê tông, xây dựng công trình.

#### 1.3. Ngành nghề kinh doanh

- Sản xuất bê tông và các sản phẩm từ xi măng và thạch cao. Chi tiết: sản xuất bê tông thương phẩm;
- Cắt tạo dáng và hoàn thiện đá. Chi tiết: chế biến đá xây dựng;
- Khai thác đá, cát, sỏi, đất sét;
- Sản xuất vật liệu xây dựng từ đất sét;
- Sản xuất sản phẩm từ chất khoáng phi kim loại khác chưa được phân vào đâu;
- Xây dựng nhà các loại;
- Xây dựng công trình đường sắt và đường bộ;
- Xây dựng công trình kỹ thuật dân dụng khác. Chi tiết: xây dựng công trình dân dụng, công nghiệp, thủy lợi, thủy điện, xây lắp đường dây và lưới điện đến 35KV;
- Kinh doanh bất động sản, quyền sử dụng đất thuộc chủ sở hữu, chủ sử dụng hoặc đi thuê. Chi tiết: kinh doanh nhà đất;
- Bán buôn đồ uống. Chi tiết: bán buôn rượu, bia, nước giải khát;
- Bán buôn máy móc, thiết bị và phụ tùng máy khác. Chi tiết: bán buôn máy móc, thiết bị vận tải, thiết bị, phụ tùng máy bơm bê tông, thiết bị điện công nghiệp, gia dụng, công nghệ thông tin, thiết bị văn phòng;
- Bán buôn vật liệu, thiết bị lắp đặt khác trong xây dựng;
- Bán buôn nhiên liệu rắn, lỏng, khí và các sản phẩm liên quan. Chi tiết: bán buôn xăng dầu và các sản phẩm liên quan.

#### 1.4. Chu kỳ sản xuất kinh doanh thông thường

Chu kỳ sản xuất kinh doanh thông thường của Công ty là 12 tháng.

#### 1.5. Cấu trúc doanh nghiệp

Công ty liên kết: Công ty Cổ phần Chu Lai, tỷ lệ góp vốn 49,09%;

Công ty có 4 đơn vị trực thuộc không có tư cách pháp nhân hạch toán báo sổ gồm:



**THUYẾT MINH BÁO CÁO TÀI CHÍNH (TIẾP THEO)**

(Các Thuyết minh này là bộ phận hợp thành và cần được đọc đồng thời với các Báo cáo tài chính)

*Chi nhánh tại Đà Nẵng*

- Địa chỉ: 53 Trường Sơn, Phường Hoà Thọ Tây, Quận Cẩm Lệ, Thành phố Đà Nẵng
- Điện thoại: (84) 0236.3670000 – 3675155
- Fax: (84) 0236.3672516

*Nhà máy sản xuất Bê tông tại Khu Kinh tế mở Chu Lai*

- Địa chỉ: Xã Tam Nghĩa, Huyện Núi Thành, Tỉnh Quảng Nam
- Điện thoại: (84) 0235.3853522

*Chi nhánh Công ty CP Bê tông Hoà Cẩm - Intimex – Xí nghiệp Xây dựng Đại Giang*

- Địa chỉ: Đường Phan Bội Châu, Thành phố Tam Kỳ, Tỉnh Quảng Nam
- Điện thoại: (84) 0235.3852811

*Nhà máy Bê tông Tam Kỳ*

- Địa chỉ: Lô B6-5, Khu công nghiệp Thuận Yên, Phường Hòa Thuận, Thành phố Tam Kỳ; Tỉnh Quảng Nam
- Điện thoại: (84) 0235.2200999

*Nhà máy Bê tông Bình Dương*

- Địa chỉ: Thôn 1, Xã Bình Dương, Huyện Thăng Bình, Tỉnh Quảng Nam
- Điện thoại: (84) 01268 402 767

*Nhà máy Bê tông Dung Quất – Quảng Ngãi*

- Địa chỉ: số 96 Nguyễn Nghiêm, thành phố Quảng Ngãi, tỉnh Quảng Ngãi
- Điện thoại: (84) 0255.3822730

**2. Kỳ kế toán, đơn vị tiền tệ sử dụng trong kế toán**

Kỳ kế toán năm của Công ty bắt đầu từ ngày 01 tháng 01 và kết thúc ngày 31 tháng 12.

Đơn vị tiền tệ dùng để ghi sổ kế toán và trình bày Báo cáo tài chính là Đồng Việt Nam (VND).

**3. Chuẩn mực và chế độ kế toán áp dụng**

Công ty áp dụng Chế độ kế toán doanh nghiệp Việt Nam được hướng dẫn tại Thông tư số 200/2014/TT-BTC ngày 22/12/2014 và Hệ thống Chuẩn mực kế toán Việt Nam do Bộ Tài chính ban hành.

**4. Tóm tắt các chính sách kế toán chủ yếu****4.1 Tiền và các khoản tương đương tiền**

Tiền bao gồm: Tiền mặt tại quỹ, tiền gửi ngân hàng không kỳ hạn và tiền đang chuyển.



## THUYẾT MINH BÁO CÁO TÀI CHÍNH (TIẾP THEO)

(Các Thuyết minh này là bộ phận hợp thành và cần được đọc đồng thời với các Báo cáo tài chính)

Các khoản tương đương tiền là các khoản đầu tư ngắn hạn có thời hạn thu hồi không quá 3 tháng kể từ ngày đầu tư, có khả năng chuyển đổi dễ dàng thành một lượng tiền xác định và không có rủi ro trong việc chuyển đổi thành tiền tại thời điểm báo cáo.

### 4.2 Các khoản đầu tư tài chính

#### Đầu tư vào công ty liên kết

Công ty liên kết là doanh nghiệp mà Công ty có ảnh hưởng đáng kể. Ảnh hưởng đáng kể thể hiện ở quyền tham gia vào việc đưa ra các quyết định về chính sách và hoạt động của công ty liên kết nhưng không phải kiểm soát hoặc đồng kiểm soát các chính sách này. Mối quan hệ là công ty liên kết thường được thể hiện thông qua việc Công ty nắm giữ (trực tiếp hoặc gián tiếp) từ 20% đến dưới 50% quyền biểu quyết ở công ty đó.

Các khoản đầu tư vào công ty liên kết được ghi nhận theo giá gốc trừ đi dự phòng. Các khoản cổ tức, lợi nhuận được chia bằng tiền hoặc phi tiền tệ cho giai đoạn trước ngày đầu tư được ghi giảm giá trị khoản đầu tư.

#### Dự phòng

Dự phòng đối với các khoản đầu tư vào công ty liên kết được lập nếu các khoản đầu tư này bị suy giảm giá trị hoặc bị lỗ dẫn đến khả năng mất vốn của Công ty.

Đối với công ty nhận đầu tư là đối tượng phải lập báo cáo tài chính hợp nhất thì dự phòng tổn thất được trích lập căn cứ vào báo cáo tài chính hợp nhất. Các trường hợp khác, dự phòng trích lập trên cơ sở báo cáo tài chính của công ty nhận đầu tư.

### 4.3 Các khoản nợ phải thu

Các khoản nợ phải thu bao gồm: phải thu khách hàng và phải thu khác.

- Phải thu khách hàng là các khoản phải thu mang tính chất thương mại, phát sinh từ các giao dịch có tính chất mua bán giữa Công ty và người mua;
- Phải thu khác là các khoản phải thu không có tính chất thương mại, không liên quan đến giao dịch mua bán, nội bộ.

Các khoản nợ phải thu được ghi nhận theo giá gốc trừ đi dự phòng nợ phải thu khó đòi. Dự phòng được trích lập tại thời điểm cuối niên độ kế toán đối với các khoản phải thu đã quá hạn thu hồi trên 6 tháng hoặc chưa đến thời hạn thu hồi nhưng khách nợ đã lâm vào tình trạng phá sản, đang làm thủ tục giải thể, mất tích, bỏ trốn,... Việc trích lập dự phòng thực hiện theo hướng dẫn tại Thông tư số 228/2009/TT-BTC ngày 07/12/2009 của Bộ Tài chính.

### 4.4 Hàng tồn kho

Hàng tồn kho được ghi nhận theo giá thấp hơn giữa giá gốc và giá trị thuần có thể thực hiện được.

Giá gốc hàng tồn kho được tính theo phương pháp bình quân gia quyền và được hạch toán theo phương pháp kê khai thường xuyên với giá trị được xác định như sau:

- Nguyên vật liệu, hàng hóa: bao gồm chi phí mua, chi phí chế biến và các chi phí liên quan trực tiếp khác phát sinh để có được hàng tồn kho ở địa điểm và trạng thái hiện tại;
- Thành phẩm: bao gồm chi phí nguyên vật liệu trực tiếp, chi phí nhân công trực tiếp và chi phí chung có liên quan trực tiếp được phân bổ dựa trên mức độ hoạt động bình thường.

Giá trị thuần có thể thực hiện là giá bán ước tính trừ đi chi phí ước tính để hoàn thành hàng tồn kho và chi phí ước tính cần thiết cho việc tiêu thụ chúng.



**THUYẾT MINH BÁO CÁO TÀI CHÍNH (TIẾP THEO)***(Các Thuyết minh này là bộ phận hợp thành và cần được đọc đồng thời với các Báo cáo tài chính)*

Dự phòng giảm giá hàng tồn kho được trích lập cho từng mặt hàng khi giá trị thuần có thể thực hiện được của mặt hàng đó nhỏ hơn giá gốc. Việc trích lập dự phòng thực hiện theo hướng dẫn tại Thông tư số 228/2009/TT-BTC ngày 07/12/2009 của Bộ Tài chính.

**4.5 Tài sản cố định hữu hình****Nguyên giá**

Tài sản cố định hữu hình được phản ánh theo nguyên giá trừ đi khấu hao lũy kế.

Nguyên giá bao gồm giá mua và toàn bộ các chi phí mà Công ty bỏ ra để có được tài sản cố định hữu hình tính đến thời điểm đưa tài sản cố định đó vào trạng thái sẵn sàng sử dụng. Các chi phí phát sinh sau ghi nhận ban đầu chỉ được ghi tăng nguyên giá tài sản cố định hữu hình nếu các chi phí này chắc chắn làm tăng lợi ích kinh tế trong tương lai do sử dụng tài sản đó. Các chi phí không thỏa mãn điều kiện trên được ghi nhận là chi phí trong kỳ.

**Khấu hao**

Tài sản cố định hữu hình được khấu hao theo phương pháp đường thẳng dựa trên thời gian hữu dụng ước tính của tài sản. Thời gian khấu hao phù hợp với Thông tư số 45/2013/TT-BTC ngày 25/4/2013 của Bộ Tài chính. Cụ thể như sau:

<u>Loại tài sản</u>	<u>Thời gian khấu hao (năm)</u>
Nhà cửa, vật kiến trúc	5 - 20
Máy móc, thiết bị	5 - 10
Phương tiện vận tải	6 - 10
Thiết bị dụng cụ quản lý	3 - 5

**4.6 Tài sản cố định vô hình****Nguyên giá**

Tài sản cố định vô hình là phần mềm kế toán được phản ánh theo nguyên giá trừ đi khấu hao lũy kế.

Nguyên giá tài sản cố định vô hình là toàn bộ các chi phí mà Công ty phải bỏ ra để có được tài sản cố định vô hình tính đến thời điểm đưa tài sản đó vào trạng thái sẵn sàng sử dụng.

**Khấu hao**

Khấu hao của tài sản cố định vô hình này được tính theo phương pháp đường thẳng dựa trên thời gian hữu dụng ước tính của tài sản. Mức khấu hao phù hợp với Thông tư số 45/2013/TT-BTC ngày 25 tháng 04 năm 2013 của Bộ Tài chính.

<u>Loại tài sản</u>	<u>Thời gian khấu hao (năm)</u>
Phần mềm kế toán	5

**4.7 Thuế TNDN hoãn lại, chi phí thuế TNDN hoãn lại**

Thuế TNDN hoãn lại được xác định cho các khoản chênh lệch tạm thời tại ngày kết thúc niên độ kế toán giữa cơ sở tính thuế thu nhập của các tài sản và nợ phải trả và giá trị ghi sổ của chúng cho mục đích báo cáo tài chính. Thuế thu nhập hoãn lại được ghi nhận cho tất cả các khoản chênh lệch tạm thời ngoại trừ các khoản chênh lệch tạm thời phát sinh từ ghi nhận ban đầu của một tài sản hay nợ phải trả của một giao dịch mà giao dịch này không có ảnh hưởng đến lợi nhuận kế toán hoặc lợi nhuận/lỗ tính thuế tại thời điểm phát sinh giao dịch.



## THUYẾT MINH BÁO CÁO TÀI CHÍNH (TIẾP THEO)

(Các Thuyết minh này là bộ phận hợp thành và cần được đọc đồng thời với các Báo cáo tài chính)

Thuế TNDN hoãn lại phải trả được ghi nhận cho tất cả các khoản chênh lệch tạm thời chịu thuế còn tài sản thuế thu nhập hoãn lại chỉ được ghi nhận khi chắc chắn trong tương lai sẽ có lợi nhuận tính thuế để sử dụng những chênh lệch tạm thời được khấu trừ, các khoản lỗ tính thuế và ưu đãi thuế chưa sử dụng. Giá trị ghi sổ của tài sản thuế TNDN hoãn lại được xem xét lại vào ngày kết thúc niên độ kế toán sao cho đảm bảo chắc chắn có đủ lợi nhuận tính thuế cho phép lợi ích của một phần hoặc toàn bộ tài sản thuế thu nhập hoãn lại được sử dụng. Các tài sản thuế TNDN hoãn lại chưa được ghi nhận trước đây được xem xét lại vào ngày kết thúc niên độ kế toán và được ghi nhận khi chắc chắn có đủ lợi nhuận tính thuế để có thể sử dụng các tài sản thuế TNDN hoãn lại chưa ghi nhận này.

Giá trị của thuế thu nhập hoãn lại được tính theo thuế suất dự tính sẽ áp dụng cho năm tài sản được thu hồi hay nợ phải trả được thanh toán dựa trên các mức thuế suất đã ban hành hoặc xem như có hiệu lực tại ngày kết thúc niên độ kế toán.

Tài sản thuế thu nhập hoãn lại và thuế thu nhập hoãn lại phải trả được bù trừ nếu khoản chênh lệch tạm thời chịu thuế và chênh lệch tạm thời được khấu trừ liên quan đến cùng một đối tượng nộp thuế và được quyết toán với cùng một cơ quan thuế.

### 4.8 Chi phí trả trước

Chi phí trả trước được phân loại thành chi phí trả trước ngắn hạn và chi phí trả trước dài hạn. Đây là các chi phí thực tế đã phát sinh nhưng có liên quan đến kết quả hoạt động sản xuất kinh doanh của nhiều thời kỳ. Các chi phí trả trước chủ yếu tại Công ty :

- Công cụ dụng cụ đã xuất dùng được phân bổ theo phương pháp đường thẳng trong thời không quá 3 năm;
- Các chi phí trả trước khác: Căn cứ vào tính chất, mức độ chi phí, Công ty lựa chọn phương pháp và tiêu thức phân bổ phù hợp trong thời gian mà lợi ích kinh tế được dự kiến tạo ra.

### 4.9 Các khoản nợ phải trả

Các khoản nợ phải trả bao gồm: phải trả người bán và phải trả khác.

- Phải trả người bán là các khoản phải trả mang tính chất thương mại, phát sinh từ các giao dịch có tính chất mua bán giữa nhà cung cấp và Công ty;
- Phải trả khác là các khoản phải trả không có tính chất thương mại, không liên quan đến giao dịch mua bán, nội bộ.

Các khoản nợ phải trả được ghi nhận theo giá gốc, được phân loại thành nợ phải trả ngắn hạn và dài hạn căn cứ theo kỳ hạn nợ còn lại tại ngày kết thúc niên độ kế toán.

Các khoản nợ phải trả được Công ty theo dõi chi tiết theo đối tượng, kỳ hạn gốc, kỳ hạn nợ còn lại và theo nguyên tệ.

### 4.10 Vay và nợ phải trả thuê tài chính

Các khoản vay và nợ phải trả thuê tài chính được phản ánh theo giá gốc và được phân loại thành nợ ngắn hạn, dài hạn căn cứ theo kỳ hạn nợ còn lại tại ngày kết thúc niên độ kế toán.

Các khoản vay và nợ phải trả thuê tài chính được Công ty theo dõi chi tiết theo đối tượng, theo các kế ước vay, kỳ hạn gốc, kỳ hạn nợ còn lại và theo nguyên tệ.

#### Chi phí đi vay

Chi phí đi vay bao gồm lãi tiền vay và các chi phí khác phát sinh liên quan trực tiếp đến các khoản vay của Công ty. Chi phí đi vay được ghi nhận vào chi phí hoạt động trong kỳ phát sinh, trừ khi thỏa mãn điều kiện được vốn hoá theo quy định của Chuẩn mực kế toán “Chi phí đi vay”.

400  
CỔ  
CỔ  
TÔNG  
INTIMEX  
4K5



## THUYẾT MINH BÁO CÁO TÀI CHÍNH (TIẾP THEO)

(Các Thuyết minh này là bộ phận hợp thành và cần được đọc đồng thời với các Báo cáo tài chính)

Chi phí đi vay liên quan đến khoản vay riêng biệt chỉ sử dụng cho mục đích đầu tư, xây dựng hoặc hình thành một tài sản cụ thể của Công ty thì được vốn hóa vào nguyên giá tài sản đó. Đối với các khoản vốn vay chung thì số chi phí đi vay có đủ điều kiện vốn hoá trong kỳ kế toán được xác định theo tỷ lệ vốn hoá đối với chi phí lũy kế bình quân gia quyền phát sinh cho việc đầu tư xây dựng hoặc sản xuất tài sản đó.

Việc vốn hóa chi phí đi vay sẽ tạm ngừng lại trong các giai đoạn mà quá trình đầu tư, xây dựng hoặc sản xuất tài sản dở dang bị gián đoạn, trừ khi sự gián đoạn đó là cần thiết. Thời điểm chấm dứt việc vốn hóa chi phí đi vay là khi các hoạt động chủ yếu cần thiết cho việc chuẩn bị đưa tài sản dở dang vào sử dụng hoặc bán đã hoàn thành.

### 4.11 Vốn chủ sở hữu

Vốn góp của chủ sở hữu phản ánh số vốn thực tế đã góp của các cổ đông.

#### Cổ phiếu quỹ

Cổ phiếu quỹ là khoản tiền phải trả để mua lại cổ phiếu do Công ty đã phát hành và các chi phí liên quan trực tiếp đến giao dịch mua lại này.

#### Phân phối lợi nhuận

Lợi nhuận sau thuế thu nhập doanh nghiệp được trích lập các quỹ và chia cho cổ đông theo Quyết định của Đại hội đồng cổ đông.

Cổ tức cho cổ đông vốn không vượt quá số lợi nhuận sau thuế chưa phân phối và có cân nhắc đến các khoản mục phi tiền tệ nằm trong lợi nhuận sau thuế chưa phân phối có thể ảnh hưởng đến luồng tiền và khả năng chi trả cổ tức.

### 4.12 Ghi nhận doanh thu và thu nhập khác

- Doanh thu bán hàng và cung cấp dịch vụ được ghi nhận khi có khả năng thu được các lợi ích kinh tế và có thể xác định được một cách chắc chắn, đồng thời thỏa mãn điều kiện sau:
  - ✓ Doanh thu bán hàng được ghi nhận khi những rủi ro đáng kể và quyền sở hữu về sản phẩm đã được chuyển giao cho người mua và không còn khả năng đáng kể nào làm thay đổi quyết định của hai bên về giá bán hoặc khả năng trả lại hàng;
  - ✓ Doanh thu cung cấp dịch vụ được ghi nhận khi đã hoàn thành dịch vụ. Trường hợp dịch vụ được thực hiện trong nhiều kỳ kế toán thì việc xác định doanh thu trong từng kỳ được thực hiện căn cứ vào tỷ lệ hoàn thành dịch vụ tại ngày kết thúc kỳ kế toán.
- Doanh thu hoạt động tài chính được ghi nhận khi doanh thu được xác định tương đối chắc chắn và có khả năng thu được lợi ích kinh tế từ giao dịch đó.
  - ✓ Tiền lãi được ghi nhận trên cơ sở thời gian và lãi suất thực tế;
  - ✓ Cổ tức và lợi nhuận được chia được ghi nhận khi Công ty được quyền nhận cổ tức hoặc lợi nhuận từ việc góp vốn. Cổ tức bằng cổ phiếu không được ghi nhận là doanh thu tài chính. Cổ tức nhận được liên quan đến giai đoạn trước đầu tư được hạch toán giảm giá trị khoản đầu tư.
- Thu nhập khác là các khoản thu nhập ngoài hoạt động sản xuất, kinh doanh của Công ty, được ghi nhận khi có thể xác định được một cách tương đối chắc chắn và có khả năng thu được các lợi ích kinh tế.

### 4.13 Giá vốn hàng bán



## THUYẾT MINH BÁO CÁO TÀI CHÍNH (TIẾP THEO)

(Các Thuyết minh này là bộ phận hợp thành và cần được đọc đồng thời với các Báo cáo tài chính)

Giá vốn của sản phẩm, hàng hóa và dịch vụ tiêu thụ được ghi nhận đúng kỳ, theo nguyên tắc phù hợp với doanh thu và nguyên tắc thận trọng.

Các khoản chi phí vượt trên mức bình thường của hàng tồn kho và dịch vụ cung cấp được ghi nhận ngay vào giá vốn hàng bán trong kỳ, không tính vào giá thành sản phẩm, dịch vụ.

### 4.14 Chi phí tài chính

Chi phí tài chính phản ánh các khoản chi phí hoặc các khoản lỗ liên quan đến các hoạt động đầu tư tài chính: chi phí lãi tiền vay và dự phòng tổn thất đầu tư vào đơn vị khác.

### 4.15 Chi phí quản lý doanh nghiệp

Chi phí quản lý doanh nghiệp phản ánh các chi phí thực tế phát sinh liên quan đến quản lý chung của doanh nghiệp.

### 4.16 Chi phí thuế TNDN hiện hành, chi phí thuế TNDN hoãn lại

Thuế thu nhập hiện hành là khoản thuế được tính dựa trên thu nhập chịu thuế trong kỳ với thuế suất có hiệu lực tại ngày kết thúc niên độ kế toán. Thu nhập chịu thuế chênh lệch so với lợi nhuận kế toán là do điều chỉnh các khoản chênh lệch tạm thời giữa thuế và kế toán cũng như điều chỉnh các khoản thu nhập và chi phí không phải chịu thuế hay không được khấu trừ.

### 4.17 Công cụ tài chính

#### Ghi nhận ban đầu

##### Tài sản tài chính

Tại ngày ghi nhận ban đầu, tài sản tài chính được ghi nhận theo giá gốc cộng các chi phí giao dịch có liên quan trực tiếp đến việc mua sắm tài sản tài chính đó. Tài sản tài chính của Công ty bao gồm: tiền mặt, tiền gửi ngân hàng, phải thu khách hàng và phải thu khác.

##### Nợ phải trả tài chính

Tại ngày ghi nhận ban đầu, nợ phải trả tài chính được ghi nhận theo giá gốc cộng các chi phí giao dịch có liên quan trực tiếp đến việc phát hành nợ phải trả tài chính đó. Nợ phải trả tài chính của Công ty bao gồm các khoản vay, phải trả người bán, chi phí phải trả và phải trả khác.

#### Đánh giá lại sau lần ghi nhận ban đầu

Hiện tại, chưa có quy định về đánh giá lại công cụ tài chính sau ghi nhận ban đầu.

### 4.18 Thuế suất và các lệ phí nộp Ngân sách mà Công ty đang áp dụng

- Thuế Giá trị gia tăng:
  - ✓ Hoạt động bán bê tông thương phẩm và xây lắp: Áp dụng mức thuế suất 10%.
  - ✓ Các hoạt động kinh doanh khác: Áp dụng mức thuế suất theo quy định hiện hành.
- Thuế Thu nhập doanh nghiệp:
  - ✓ Đối với thu nhập từ Dự án Nhà máy sản xuất bê tông thương phẩm (Nhà máy Bê tông Tam Kỳ): Được miễn thuế trong 2 năm đầu tiên, giảm 50% số thuế phải nộp trong 4 năm tiếp theo kể từ khi phát sinh thu nhập chịu thuế. Năm 2018 là năm đầu tiên phát sinh thu nhập chịu thuế.

210.  
TY  
ÁN  
AC  
IE)  
UÁN



**THUYẾT MINH BÁO CÁO TÀI CHÍNH (TIẾP THEO)***(Các Thuyết minh này là bộ phận hợp thành và cần được đọc đồng thời với các Báo cáo tài chính)*

- ✓ Đối với thu nhập từ Dự án Nhà máy sản xuất bê tông thương phẩm (Nhà máy Bê tông Dung Quất): Được miễn thuế trong 4 năm đầu tiên, giảm 50% số thuế phải nộp trong 9 năm tiếp theo kể từ khi phát sinh thu nhập chịu thuế; Thuế suất thuế TNDN ưu đãi 10% trong thời hạn 15 năm được tính liên tục từ năm đầu tiên dự án phát sinh doanh thu. Năm 2019 là năm đầu tiên phát sinh doanh thu và thu nhập chịu thuế.

(Ưu đãi trên được xác định theo Giấy chứng nhận đăng ký đầu tư số 7238180205 ngày 23/11/2017 do Ban quản lý các Khu kinh tế Dung Quất và các KCN Quảng Ngãi cấp).

- ✓ Đối với thu nhập từ hoạt động khác: áp dụng thuế suất 20%
- Các loại thuế khác nộp theo quy định hiện hành.

**4.19 Các bên liên quan**

Các bên được coi là liên quan nếu một bên có khả năng (trực tiếp hoặc gián tiếp) kiểm soát hoặc có ảnh hưởng đáng kể đối với bên kia trong việc ra quyết định về các chính sách tài chính và hoạt động.

**5 Tiền**

	30/06/2023	01/01/2023
Tiền mặt tại quỹ	85.454.773	47.656.809
Tiền gửi ngân hàng không kỳ hạn	9.102.403.307	1.994.487.675
Tiền gửi ngân hàng có kỳ hạn		
<b>Cộng</b>	<b>9.187.858.080</b>	<b>2.042.144.484</b>

**6 Phải thu ngắn hạn của khách hàng**

	30/06/2023	31/01/2023
- Công ty TNHH XD Và TM Số 126	948.487.000	1.748.487.000
- CN Công ty TNHH MTV Tổng Công Ty Thái Sơn- Công ty Xây Lắp 394.	1.158.576.000	231.352.000
- Công ty TNHH ĐT XD Unicons (Hội An- Marriott)	8.977.771.041	9.177.771.041
- Các đối tượng khác	98.176.243.453	105.167.162.325
<b>Cộng</b>	<b>109.261.077.494</b>	<b>116.324.772.366</b>

**7 Phải thu ngắn hạn khác**

	30/06/2023		01/01/2022	
	Giá trị	Dự phòng	Giá trị	Dự phòng
- Tạm ứng	35.260.933		10.549.178	
- Cổ tức Công ty CP Chu Lai	493.626.000		493.626.000	
- Tiền ký quỹ bảo đảm đầu tư dự án Nhà máy bê tông Bình Dương	154.500.000		154.500.000	
- Phải thu khác	176.409.051		169.276.051	
<b>Cộng</b>	<b>859,795,984</b>		<b>827.951.229</b>	



**THUYẾT MINH BÁO CÁO TÀI CHÍNH (TIẾP THEO)***(Các Thuyết minh này là bộ phận hợp thành và cần được đọc đồng thời với các Báo cáo tài chính)***8 Tài sản thiếu chờ xử lý**

	30/06/2023		01/01/2023	
	Số lượng	Giá trị	Số lượng	Giá trị
- Chênh lệch đối chiếu công nợ		203.796.872		203.796.872
<b>Cộng</b>		<b>203.796.872</b>		<b>203.796.872</b>

**9 Hàng tồn kho**

	30/06/2023		01/01/2023	
	Giá gốc	Dự phòng	Giá gốc	Dự phòng
Nguyên liệu, vật liệu	6.840.221.247		5.864.464.881	
Công cụ, dụng cụ	18.210.081		107.204.189	
Chi phí SXKD dở dang	601.308.754		601.308.754	
<b>Cộng</b>	<b>7.459.740.082</b>		<b>6.572.977.824</b>	

**10 Chi phí trả trước****a. Ngắn hạn**

	30/06/2023	01/01/2023
Phí quản lý đường bộ	35.765.509	16.209.917
Tiền duy tu bảo dưỡng hạ tầng Nhà máy Dung Quất	41.333.334	8.266.670
<b>Cộng</b>	<b>77.098.843</b>	<b>253.614.484</b>

**b. Dài hạn**

	30/06/2023	01/01/2023
Chi phí thuê đất Nhà máy Tam Kỳ	3.766.808.082	3.810.104.724
Phí quản lý đường bộ	-	-
Chi phí thuê đất Nhà máy Dung Quất - Quảng Ngãi	2.752.040.807	2.783.673.461
Các khoản khác	118.831.357	169.875.223
<b>Cộng</b>	<b>6.637.680.246</b>	<b>6.763.653.408</b>



**THUYẾT MINH BÁO CÁO TÀI CHÍNH (TIẾP THEO)**

(Các Thuyết minh này là bộ phận hợp thành và cần được đọc đồng thời với các Báo cáo tài chính)

**11 Tài sản cố định hữu hình**

	Nhà cửa, Vật kiến trúc	Máy móc thiết bị	P.tiện vận tải truyền dẫn	Thiết bị, dụng cụ quản lý	Cộng
<b>Nguyên giá</b>					
Số đầu năm	26.561.076.726	29.017.124.235	102.021.584.078	426.352.461	158.026.137.500
Tăng trong kỳ	1.739.933.368				1.739.933.368
Giảm trong kỳ					
<b>Số cuối kỳ</b>	<b>28.301.010.094</b>	<b>29.017.124.235</b>	<b>102.021.584.078</b>	<b>426.352.461</b>	<b>159.766.070.868</b>
<b>Khấu hao</b>					
Số đầu năm	14.603.638.031	23.045.563.538	79.226.176.790	426.352.461	117.301.730.820
Tăng trong kỳ	728.941.223	835.120.922	2.797.478.880	-	4.361.541.025
Giảm trong kỳ					
<b>Số cuối kỳ</b>	<b>15.332.579.254</b>	<b>23.880.684.460</b>	<b>82.023.655.670</b>	<b>426.352.461</b>	<b>121.663.271.845</b>
<b>Giá trị còn lại</b>					
Số đầu năm	11.957.438.695	5.971.560.697	22.795.407.288	-	40.724.406.680
<b>Số cuối kỳ</b>	<b>12.968.430.840</b>	<b>5.136.439.775</b>	<b>19.997.928.408</b>	<b>-</b>	<b>38.102.799.023</b>

**12 Tài sản cố định vô hình**

	Quyền sử dụng đất có thời hạn	Phần mềm máy tính	Cộng
<b>Nguyên giá</b>			
Số đầu năm		945.727.273	945.727.273
Tăng trong kỳ	-		
Giảm trong kỳ	-		
<b>Số cuối kỳ</b>	<b>-</b>	<b>945.727.273</b>	<b>945.727.273</b>
<b>Khấu hao</b>			
Số đầu năm		386.272.036	386.272.036
Khấu hao trong kỳ		54.999.990	54.999.990
Giảm trong kỳ			
<b>Số cuối kỳ</b>	<b>-</b>	<b>441.272.026</b>	<b>441.272.026</b>
<b>Giá trị còn lại</b>			
Số đầu năm	-	559.455.237	559.455.237
<b>Số cuối kỳ 30/06/2023</b>	<b>-</b>	<b>504.455.247</b>	<b>504.455.247</b>

**13 Chi phí xây dựng cơ bản dở dang**

	30/06/2023	01/01/2023
- Xây lắp 1 trạm trộn tại NM Tam Kỳ	-	1.103.728.768
<b>Cộng</b>	<b>-</b>	<b>1.103.728.768</b>



**CÔNG TY CỔ PHẦN BÊ TÔNG HÒA CẨM – INTIMEX**

Lô B6-5, Khu Công nghiệp Thuận Yên, phường Hòa Thuận, tp Tam Kỳ, tỉnh Quảng Nam

**BÁO CÁO TÀI CHÍNH**

Cho kỳ tài chính quý 2/2023

**THUYẾT MINH BÁO CÁO TÀI CHÍNH (tiếp theo)**

(Các Thuyết minh này là bộ phận hợp thành và cần được đọc đồng thời với các Báo cáo tài chính)

**14. Đầu tư vào công ty liên doanh, liên kết**

	30/06/2023		01/01/2023						
	Tình hình hoạt động	Tỷ lệ vốn	Số lượng Cổ phiếu	Giá gốc	Dự phòng	Giá trị hợp lý	Giá gốc	Dự phòng	Giá trị hợp lý
Đầu tư góp vốn vào Công ty Liên doanh, liên kết									
- Công ty Cổ Phần Chu Lai	Đang hoạt động	49.09%	493.626	5.319.660.000			5.319.660.000		
- Dự phòng giảm giá đầu tư					3.143.857.200	2.175.802.800		2.827.304.689	2.492.355.31
- Giá trị hợp lý						2.175.802.800			2.492.355.311
<b>Cộng</b>						<b>5.319.660.000</b>		<b>2.827.304.689</b>	<b>2.492.355.311</b>

Giá trị vốn góp vào Công ty Cổ phần Chu Lai đến thời điểm 30/06/2023 là: 5.319.660.000 đồng, chiếm tỉ lệ 49,09% vốn điều lệ.





**THUYẾT MINH BÁO CÁO TÀI CHÍNH (TIẾP THEO)**

(Các Thuyết minh này là bộ phận hợp thành và cần được đọc đồng thời với các Báo cáo tài chính)

**15. Tài sản thuế thu nhập hoãn lại**

	30/06/2023	01/01/2023
- Thuế suất sử dụng để xác định giá trị tài sản thuế hoãn lại		-
+ Năm 2015	22%	22%
+ Từ năm 2016-2020	20%	20%
- Tài sản thuế hoãn lại liên quan đến khoản phân bổ chi phí	40.520.237	40.520.237
<b>Tài sản thuế thu nhập hoãn lại</b>	<b>40.520.237</b>	<b>40.520.237</b>

**16. Phải trả người bán ngắn hạn**

	30/06/2023	01/01/2023
<b>Phải trả người bán</b>	<b>29.793.771.035</b>	<b>40.060.873.972</b>
- Công ty TNHH Duy Thịnh	4.926.911.546	3.778.543.431
- Công ty TNHH Khởi Phát Lộc	1.814.908.171	7.192.022.046
- Công ty TNHH Thịnh Phú Cường	6.331.812.224	10.539.208.740
- Công ty TNHH TM và DV Phú Minh Trí	3.124.485.030	716.380.390
- Các đối tượng khác	13.595.654.064	21.548.860.107
<b>Phải trả của người bán là các bên liên quan</b>	<b>537.294.500</b>	<b>677.294.500</b>
- Công ty Cổ phần Chu Lai (là công ty liên kết)	537.294.500	677.294.500
<b>Cộng</b>	<b>30.331.065.535</b>	<b>40.738.168.472</b>

**17. Thuế và các khoản phải nộp Nhà Nước**

	Số đầu năm Phải thu	Số đầu năm phải nộp	Số phải nộp trong kỳ	Số thực nộp trong kỳ	Số cuối kỳ Phải thu	Số cuối kỳ Phải nộp
Thuế GTGT		-	2.506.905.981	2.025.996.732		480.909.249
Thuế thu nhập DN		496.890.077	1.144.976.394	723.708.645		918.157.826
Thuế thu nhập cá nhân		58.783.580	359.752.196	441.185.143	22.649.367	
Thuế nhà đất, tiền thuế đất		-	236.683.293	236.683.293		-
Thuế tài nguyên	4.977.440		8.103.720	8.193.160	5.066,880	
Các loại thuế khác			12.500.000	12.500.000		-
<b>Cộng</b>	<b>4.977.440</b>	<b>555.673.657</b>	<b>4.268.921.584</b>	<b>3.448.266.973</b>	<b>27.716.247</b>	<b>1.399.067.075</b>

Các báo cáo của Công ty sẽ chịu sự kiểm tra của cơ quan thuế, số thuế được trình bày trên Báo cáo tài chính này sẽ thay đổi theo Quyết định của Cơ quan thuế.



**THUYẾT MINH BÁO CÁO TÀI CHÍNH (TIẾP THEO)***(Các Thuyết minh này là bộ phận hợp thành và cần được đọc đồng thời với các Báo cáo tài chính)***18. Chi phí phải trả ngắn hạn**

	30/06/2023	01/01/2023
Lãi vay phải trả	23.408.188	23.525.498
<b>Cộng</b>	<b>23.408.188</b>	<b>23.525.498</b>

**19. Phải trả ngắn hạn khác**

	30/06/2023	01/01/2023
Kinh phí công đoàn	295,569,070	324.527.660
Thù lao HĐQT, BKS phải trả	204.000.000	-
Bảo hiểm XH, BHYT	279.165.000	-
Các khoản phải trả, phải nộp khác	98.516.702	60.681.202
<b>Cộng</b>	<b>877.250.772</b>	<b>385.208.862</b>

**20. Vay và nợ thuê tài chính****a. Vay và nợ thuê tài chính ngắn hạn**

	Đầu kỳ	Tăng trong kỳ	Giảm trong kỳ	Cuối kỳ
<b>Vay ngắn hạn</b>	<b>18.200.254.296</b>	<b>104.110.859.147</b>	<b>100.035.151.256</b>	<b>22.275.962.187</b>
- VCB –CN Đà Nẵng (i)	18.200.254.296	92.138.560.869	89.094.421.660	21.244.393.505
- VietinBank -CN Ngũ Hành Sơn (ii)		1.140.017.559	1.140.017.559	-
- BIDV – CN Đà Nẵng		10.832.280.719	9.800.712.037	1.031.568.682
<p>(i) Vay ngắn hạn Ngân hàng Ngoại thương Việt Nam – CN Đà Nẵng theo Hợp đồng cho vay hạn mức số 52/2023/VCB-KHDN ngày 15/05/2023, hạn mức cho vay: 40.000.000.000 đồng, mục đích vay bổ sung vốn lưu động phục vụ hoạt động kinh doanh. Thời hạn duy trì hạn mức đến hết ngày 19/05/2024, lãi suất áp dụng lãi suất thả nổi. Tài sản đảm bảo là các tài sản cố định được thế chấp theo Hợp đồng đảm bảo đã ký kết.</p> <p>(ii) Vay ngắn hạn Ngân hàng Công thương Việt Nam – CN Đà Nẵng theo Hợp đồng cho vay hạn mức số 01/2023- HĐCVHM/NHCT486-HC ngày 07/06//2023, hạn mức cho vay: 6.270.000.000 đồng, mục đích vay bổ sung vốn lưu động phục vụ hoạt động kinh doanh. Thời hạn duy trì hạn mức đến hết ngày 07/06/3024, lãi suất áp dụng lãi suất thả nổi. Tài sản đảm bảo là các tài sản cố định được thế chấp theo Hợp đồng đảm bảo đã ký kết.</p> <p>(iii) Vay ngắn hạn Ngân hàng Đầu tư &amp; Phát triển Việt Nam – CN Đà Nẵng theo Hợp đồng cho vay hạn mức số 21/2023/257200/HĐTD ngày 03/04/2023, hạn mức cho vay: 50.000.000.000 đồng, mục đích vay bổ sung vốn lưu động phục vụ hoạt động kinh doanh. Thời hạn duy trì hạn mức đến hết ngày 31/03/2024, lãi suất áp dụng lãi suất thả nổi. Tài sản đảm bảo là các tài sản cố định được thế chấp theo Hợp đồng đảm bảo đã ký kết.</p>				
<b>Vay dài hạn đến hạn trả</b>	<b>1.000.000.000</b>		<b>500.000.000</b>	<b>500.000.000</b>
- VCB- CN Đà Nẵng	1.000.000.000		500.000.000	500.000.000
<b>Cộng</b>	<b>19.200.254.296</b>	<b>104.110.859.147</b>	<b>100.535.151.256</b>	<b>22.775.962.187</b>



**THUYẾT MINH BÁO CÁO TÀI CHÍNH (TIẾP THEO)***(Các Thuyết minh này là bộ phận hợp thành và cần được đọc đồng thời với các Báo cáo tài chính)*

(\*) Vay dài hạn Ngân hàng Ngoại thương Việt Nam – CN Đà Nẵng theo Hợp đồng vay số 125/2018/VCB-KHDN ngày 13/12/2018, số tiền vay: 5.000.000.000 đồng, mục đích vay đầu tư 1 xe trộn bê tông nhãn hiệu Sany mới 100%. Thời hạn vay 60 tháng, lãi suất áp dụng tại thời điểm vay là 9,8% cố định trong thời hạn 2 năm kể từ ngày giải ngân đầu tiên, sau thời hạn 2 năm áp dụng lãi suất thả nổi. Tài sản đảm bảo là tài sản hình thành từ vốn vay.

**21. Vốn chủ sở hữu****a. Bảng đối chiếu biến động của Vốn chủ sở hữu**

	Vốn chủ sở hữu	Cổ phiếu mua lại	Quỹ đầu tư phát triển	LN sau thuế chưa phân phối
Số dư tại 01/01/2022	65.185.860.000	(390.000)	6.473.481.001	2.525.911.841
Tăng trong kỳ				10.312.557.962
Giảm trong kỳ				2.409.791.450
<b>Số dư tại 31/12/2022</b>	<b>65.185.860.000</b>	<b>(390.000)</b>	<b>6.473.481.001</b>	<b>10.428.678.353</b>
Số dư tại 01/01/2023	65.185.860.000	(390.000)	6.473.481.001	10.428.678.353
Tăng trong kỳ				5.868.751.726
Giảm trong kỳ				650.799.353
<b>Số dư tại 30/06/2023</b>	<b>65.185.860.000</b>	<b>(390.000)</b>	<b>6.473.481.001</b>	<b>15.646.630.726</b>

**b. Chi tiết vốn đầu tư của chủ sở hữu**

	30/06/2023	01/01/2023
Công ty CP Tập Đoàn Intimex	33.559.790.000	33.559.790.000
Vốn góp của các cổ đông khác	31.625.680.000	31.625.680.000
Mệnh giá cổ phiếu quỹ	390.000	390.000
	<b>65.185.860.000</b>	<b>65.185.860.000</b>

**c. Cổ phiếu**

	30/06/2023 Cổ phiếu	01/01/2023 Cổ phiếu
Số lượng cổ phiếu được phép phát hành	6.518.586	6.518.586
- Cổ phiếu thường	6.518.586	6.518.586
- Cổ phiếu ưu đãi	-	-
Số lượng cổ phiếu mua lại	39	39
- Cổ phiếu thường	39	39
- Cổ phiếu ưu đãi	-	-
Số lượng cổ phiếu đang lưu hành	6.518.547	6.518.586
- Cổ phiếu thường	6.518.547	6.518.586
- Cổ phiếu ưu đãi	-	-



**THUYẾT MINH BÁO CÁO TÀI CHÍNH (TIẾP THEO)**

(Các Thuyết minh này là bộ phận hợp thành và cần được đọc đồng thời với các Báo cáo tài chính)

**d. Lợi nhuận sau thuế chưa phân phối**

	30/06/2023	30/06/2022
Lợi nhuận năm trước chuyển sang	10.428.678.353	2.525.911.841
Lợi nhuận sau thuế Thu nhập doanh nghiệp kỳ này	5.868.751.726	3.903.075.000
Các khoản giảm lợi nhuận sau thuế	650.799.353	128.300.000
<i>Phân phối lợi nhuận năm trước</i>	<i>650.799.353</i>	<i>128.300.000</i>
- Trích Quỹ đầu tư phát triển		
- Trích Quỹ khen thưởng, phúc lợi, quỹ khen thưởng BĐH	650.799.353	128.300.000
- Chi trả cổ tức		
Các khoản tăng lợi nhuận sau thuế		
- Lợi nhuận năm trước chuyển sang năm nay		
<i>Phân phối lợi nhuận năm nay</i>		
<b>Lợi nhuận sau thuế chưa phân phối</b>	<b>15.646.630.726</b>	<b>6.300.686.841</b>

**22. Doanh thu**

	Quý 2 Năm 2023	Quý 2 Năm 2022
<b>Tổng doanh thu</b>		
+ Doanh thu Bê tông tại Nhà máy Bê tông Chu Lai	9.821.316.036	9.631.951.856
+ Doanh thu Bê tông tại Chi nhánh Đà Nẵng	16.868.531.452	21.170.937.473
+ Doanh thu Bê tông và khác tại Công ty	19.361.704.506	32.443.006.620
+ Doanh thu Bê tông tại Nhà máy Tam Kỳ	13.447.310.542	14,537,269,642
+ Doanh thu Bê tông tại Nhà máy Thăng Bình	-	1,959,822,425
+ Doanh thu Bê tông tại Nhà máy Quảng Ngãi	4.424.825.610	3.156.581.002
<b>Các khoản giảm trừ doanh thu</b>		
<b>Doanh thu thuần về bán hàng và cung cấp dịch vụ</b>	<b>63.923.688.146</b>	<b>82.899.569.018</b>

**23. Giá vốn hàng bán**

	Quý 2 Năm 2023	Quý 2 Năm 2022
+ Giá vốn Bê tông tại Nhà máy Bê tông Chu Lai	8.677.944.373	8.822.736.494
+ Giá vốn Bê tông tại Chi nhánh Đà Nẵng	14.787.464.646	18.419.561.708
+ Giá vốn Bê tông và khác tại Công ty	16.431.318.133	29.046.624.082
+ Giá vốn Bê tông tại Nhà máy Tam Kỳ	12.103.246.203	12.764.195.682
+ Giá vốn Bê tông tại Nhà máy Thăng Bình	-	2.149.900.386
+ Giá vốn Bê tông tại Nhà máy Quảng Ngãi	4.172.535.164	3.445.169.659
<b>Cộng</b>	<b>56.172.508.519</b>	<b>74.648.188.011</b>

**24. Doanh thu hoạt động tài chính**

	Quý 2 Năm 2023	Quý 2 Năm 2022
- Lãi tiền gửi, tiền cho vay	926.130	1.203.950
<b>Cộng</b>	<b>926.130</b>	<b>1.203.950</b>



**THUYẾT MINH BÁO CÁO TÀI CHÍNH (TIẾP THEO)**

(Các Thuyết minh này là bộ phận hợp thành và cần được đọc đồng thời với các Báo cáo tài chính)

**25. Chi phí hoạt động tài chính**

	Quý 2 Năm 2023	Quý 2 Năm 2022
- Chi phí lãi vay	520.476.905	436.969.561
- Chi phí trích dự phòng đầu tư cổ phiếu	180.087.197	538.354.033
<b>Cộng</b>	<b>700.564.102</b>	<b>975.323.594</b>

**26. Chi phí khác**

	Quý 2 Năm 2023	Quý 2 Năm 2022
Thù lao HĐQT, BKS không tham gia điều hành trực tiếp	73.500.000	73.500.000
Chi phí khác	20.207.525	88.976.799
<b>Cộng</b>	<b>93.707.525</b>	<b>162.476.799</b>

**27. Chi phí thuế thu nhập doanh nghiệp hiện hành và lợi nhuận sau thuế trong kỳ**

	Quý 2 Năm 2023	Quý 2 Năm 2022
<b>Tổng lợi nhuận kế toán trước thuế</b>	<b>4.920.487.607</b>	<b>3.865.840.572</b>
<b>Các khoản điều chỉnh tăng, giảm LN chịu thuế TNDN</b>	<b>118.719.814</b>	<b>194.439.088</b>
- Các khoản điều chỉnh tăng LN chịu thuế TNDN		
+ Phạt nộp hành chính (phạt giao thông)	25.012.289	88.976.799
+ Thù lao HĐQT, BKS	73.500.000	73.500.000
+ Chi phí không hợp lý, hợp lệ	20.207.525	31.962.289
- Các khoản điều chỉnh giảm LN chịu thuế TNDN		
+ Điều chỉnh chi phí tiền thuế đất		
+ Tiền cổ tức góp vốn tại Cty CP Chu Lai		
<b>Tổng thu nhập chịu thuế</b>	<b>4.801.767.793</b>	<b>4.060.279.660</b>
- Nhà Máy Bê tông Tam Kỳ	785.598.426	1.044.527.380
- Nhà máy Bê tông Quảng Ngãi	73.709.631	(476.519.771)
- Hoạt động sản xuất Bê tông, xây lắp và hoạt động khác	3.942.459.736	3.492.272.051
<b>Thuế thu nhập doanh nghiệp</b>	<b>1.000.470.522</b>	<b>812.055.932</b>
- Nhà Máy Bê tông Tam Kỳ (20%)	157.119.685	208.905.476
- Nhà máy Bê tông Quảng Ngãi (10%)	7.370.963	(95.303.954)
- Hoạt động s.xuất Bê tông, xây lắp và hoạt động khác (20%)	835.979.874	698.454.410
<b>Thuế thu nhập doanh nghiệp được giảm</b>	<b>82.245.324</b>	<b>104.452.738</b>
- Miễn thuế Nhà máy Bê tông Tam Kỳ	78.559.843	104.452.738
- Miễn thuế Nhà máy Bê tông Quảng Ngãi	3.685.481	
<b>Chi phí thuế thu nhập doanh nghiệp hiện hành</b>	<b>918.225.198</b>	<b>707.603.194</b>
<b>Trong đó:</b>		
- Chi phí thuế TNDN kỳ này	918.225.198	707.603.194
- Điều chỉnh thuế TNDN hiện hành kỳ trước vào kỳ này		



**THUYẾT MINH BÁO CÁO TÀI CHÍNH (TIẾP THEO)**

(Các Thuyết minh này là bộ phận hợp thành và cần được đọc đồng thời với các Báo cáo tài chính)

**Chi phí thuế TNDN hoãn lại**

- Thu nhập thuế TNDN hoãn lại phát sinh từ chênh lệch tạm thời được khấu trừ

- Chi phí thuế TNDN hoãn lại phát sinh từ chênh lệch tạm thời được khấu trừ

**Lợi nhuận sau thuế TNDN**

4.002.262.409

3.158.237.378

**28. Lãi cơ bản và lãi suy giảm trên cổ phiếu**

	Quý 2 Năm 2023 VND	Quý 2 Năm 2022 VND
Lợi nhuận kế toán sau thuế thu nhập doanh nghiệp	4.002.262.409	3.158.237.378
Các khoản điều chỉnh tăng hoặc giảm LN sau thuế		(154.657.058)
- Điều chỉnh tăng		
- Điều chỉnh giảm (trích quỹ khen thưởng phúc lợi)		154.657.058
LN hoặc lỗ phân bổ cho Cổ đông sở hữu Cổ phiếu phổ thông		3.003.580.320
Cổ phiếu phổ thông đang lưu hành bình quân trong kỳ	6.518.547	6.518.547
<b>Lãi cơ bản, lãi suy giảm trên Cổ phiếu (*)</b>	<b>614</b>	<b>461</b>

(\*) Chỉ tiêu lãi cơ bản, lãi suy giảm trên cổ phiếu Quý 2 năm 2023 được tính khi chưa trừ quỹ khen thưởng, phúc lợi do Điều lệ và Đại hội đồng Cổ đông không quy định trích lập các quỹ này. Theo đó, chỉ tiêu này có thể thay đổi tùy thuộc vào quyết định sau này của Đại hội đồng Cổ đông.

	Số báo cáo Quý 2/2022 VND	Điều chỉnh Quý 2 năm 2022 VND	Sau điều chỉnh Quý 2 năm 2022 VND
Lợi nhuận kế toán sau thuế thu nhập doanh nghiệp	3.158.237.378	3.158.237.378	3.158.237.378
Các khoản điều chỉnh tăng hoặc giảm LN sau thuế	-	(154.657.058)	(154.657.058)
- Điều chỉnh tăng			
- Điều chỉnh giảm (trích quỹ khen thưởng phúc lợi)*	-	154.657.058	154.657.058
LN hoặc lỗ phân bổ cho Cổ đông sở hữu Cổ phiếu phổ thông	3.158.237.378	3.003.580.320	3.003.580.320
Cổ phiếu phổ thông đang lưu hành bình quân trong kỳ	6.518.547	6.518.547	6.518.547
<b>Lãi cơ bản, lãi suy giảm trên Cổ phiếu</b>	<b>485</b>	<b>461</b>	<b>461</b>

(\*) Quỹ khen thưởng phúc lợi điều chỉnh giảm (154.657.058 đồng) khi tính lại chỉ tiêu “Lãi cơ bản trên cổ phiếu” quý 2 năm 2022 được xác định căn cứ vào tỉ lệ giữa lợi nhuận sau thuế quý 2 năm 2022 so với lợi nhuận sau thuế cả năm 2022 và Quỹ khen thưởng phúc lợi được trích từ lợi nhuận sau thuế năm 2022 (505.000.000 đồng) theo Nghị quyết đại hội đồng cổ đông 2023.



## THUYẾT MINH BÁO CÁO TÀI CHÍNH (TIẾP THEO)

(Các Thuyết minh này là bộ phận hợp thành và cần được đọc đồng thời với các Báo cáo tài chính)

### 29. Sự kiện phát sinh sau ngày kết thúc niên độ kế toán

Không có sự kiện quan trọng nào khác xảy ra sau ngày kết thúc kỳ kế toán yêu cầu phải điều chỉnh hoặc công bố trong các Báo cáo tài chính.

### 30. Số liệu so sánh


Số liệu so sánh trên Bảng cân đối kế toán là số liệu trên Báo cáo tài chính cho năm tài chính kết thúc ngày 31/12/2022 (Báo cáo này đã được kiểm toán bởi AAC), số liệu so sánh trên Báo cáo kết quả hoạt động kinh doanh và Báo cáo lưu chuyển tiền tệ là số liệu trên Báo cáo tài chính cho kỳ kế toán Quý 2 năm 2022 do Công ty lập.


Tổng Giám đốc

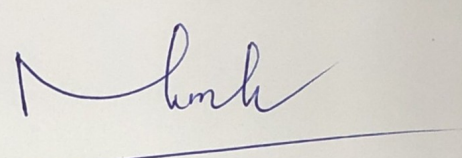
Người lập

Kế toán trưởng



  
Ngô Văn Long

  
Phạm Thị Vẻ

  
Nguyễn Thị Ngọc Anh

Quảng Nam, ngày 20 tháng 07 năm 2023