

# CÔNG TY CỔ PHẦN DỊCH VỤ Ô TÔ HÀNG XANH

Địa chỉ: 333 Điện Biên Phủ, Phường 15, Quận Bình Thạnh, TP.Hồ Chí Minh



## BÁO CÁO TÀI CHÍNH HỢP NHẤT QUÝ 2 NĂM 2023



## MỤC LỤC

<b>Nội dung</b>	<b>Trang</b>
1. Bảng cân đối kế toán hợp nhất tại ngày 30 tháng 06 năm 2023	01 - 02
2. Báo cáo kết quả hoạt động kinh doanh hợp nhất cho kỳ tài chính kết thúc ngày 30 tháng 06 năm 2023	03
3. Báo cáo lưu chuyển tiền tệ hợp nhất cho kỳ tài chính kết thúc ngày 30 tháng 06 năm 2023	04
4. Thuyết minh báo cáo tài chính hợp nhất cho kỳ tài chính kết thúc ngày 30 tháng 06 năm 2023	05 – 20
5. Phụ lục số 01: Tình hình tăng giảm vốn chủ sở hữu	21

---

## BẢNG CÂN ĐỐI KẾ TOÁN (HỢP NHẤT) GIỮA NIÊN ĐỘ

Tại ngày 30 tháng 06 năm 2023

DVT: VND

Mã số	TÀI SẢN	Thuyết minh	Số cuối kỳ	Số đầu năm
1	2	3	4	5
100	<b>A. TÀI SẢN NGẮN HẠN</b>		<b>640.406.498.902</b>	<b>1.585.777.621.675</b>
110	<b>I. Tiền và các khoản tương đương tiền</b>	V.1	<b>65.459.334.805</b>	<b>160.487.675.358</b>
111	1. Tiền		49.859.334.805	160.487.675.358
112	2. Các khoản tương đương tiền		15.600.000.000	-
120	<b>II. Đầu tư tài chính ngắn hạn</b>		<b>-</b>	<b>-</b>
123	1. Đầu tư nắm giữ đến ngày đáo hạn		-	-
130	<b>III. Các khoản phải thu ngắn hạn</b>		<b>149.392.205.919</b>	<b>259.716.177.113</b>
131	1. Phải thu ngắn hạn của khách hàng	V.2	79.552.660.237	122.057.024.887
132	2. Trả trước cho người bán ngắn hạn		11.874.460.029	7.781.855.463
136	3. Phải thu ngắn hạn khác	V.3	59.026.679.923	130.938.891.033
137	4. Dự phòng phải thu ngắn hạn khó đòi	V.4	(1.061.594.270)	(1.061.594.270)
139	5. Tài sản thiếu chờ xử lý		-	-
140	<b>IV. Hàng tồn kho</b>	V.5	<b>404.249.725.697</b>	<b>1.064.805.514.070</b>
141	1. Hàng tồn kho		409.702.137.279	1.070.257.925.652
142	2. Dự phòng giảm giá hàng tồn kho (*)		(5.452.411.582)	(5.452.411.582)
150	<b>V. Tài sản ngắn hạn khác</b>		<b>21.305.232.481</b>	<b>100.768.255.134</b>
151	1. Chi phí trả trước ngắn hạn	V.6a	13.218.777.730	14.590.320.157
152	2. Thuế giá trị gia tăng được khấu trừ		7.647.254.820	85.702.578.901
153	3. Thuế và các khoản khác phải thu Nhà nước	V.12	439.199.931	475.356.076
200	<b>B. TÀI SẢN DÀI HẠN</b>		<b>975.236.238.643</b>	<b>992.872.561.421</b>
210	<b>I. Các khoản phải thu dài hạn</b>		<b>4.129.438.612</b>	<b>10.642.438.612</b>
211	1. Phải thu dài hạn của khách hàng		-	5.733.000.000
212	2. Trả trước cho người bán dài hạn		2.475.438.612	2.475.438.612
216	3. Phải thu dài hạn khác		1.654.000.000	2.434.000.000
219	4. Dự phòng phải thu dài hạn khó đòi		-	-
220	<b>II. Tài sản cố định</b>		<b>417.697.155.938</b>	<b>421.689.365.912</b>
221	1. Tài sản cố định hữu hình	V.7	406.681.829.345	410.530.671.726
222	- Nguyên giá		581.577.633.985	566.804.296.838
223	- Giá trị hao mòn lũy kế		(174.895.804.640)	(156.273.625.112)
227	2. Tài sản cố định vô hình	V.8	11.015.326.593	11.158.694.186
228	- Nguyên giá		18.684.646.113	18.684.646.113
229	- Giá trị hao mòn lũy kế		(7.669.319.520)	(7.525.951.927)
230	<b>III. Bất động sản đầu tư</b>	V.9	<b>469.195.962.094</b>	<b>469.195.962.094</b>
231	- Nguyên giá		469.195.962.094	469.195.962.094
232	- Giá trị hao mòn lũy kế		-	-
240	<b>IV. Tài sản dở dang dài hạn</b>		<b>1.250.000.000</b>	<b>1.250.000.000</b>
242	1. Chi phí xây dựng cơ bản dở dang		1.250.000.000	1.250.000.000
250	<b>V. Đầu tư tài chính dài hạn</b>		<b>-</b>	<b>-</b>
260	<b>VI. Tài sản dài hạn khác</b>		<b>82.963.681.999</b>	<b>90.094.794.803</b>
261	1. Chi phí trả trước dài hạn	V.6b	14.167.570.855	15.733.969.698
262	2. Tài sản thuế thu nhập hoãn lại		3.045.531.498	3.080.983.534
269	3. Lợi thế thương mại	V.10	65.750.579.646	71.279.841.571
270	<b>TỔNG CỘNG TÀI SẢN</b>		<b>1.615.642.737.545</b>	<b>2.578.650.183.096</b>



**CÔNG TY CỔ PHẦN DỊCH VỤ Ô TÔ HÀNG XANH**

*Địa chỉ: 333 Điện Biên Phủ, phường 15, quận Bình Thạnh, Tp. Hồ Chí Minh*

**BẢNG CÂN ĐỐI KẾ TOÁN (HỢP NHẤT) GIỮA NIÊN ĐỘ (tiếp theo)**

*Tại ngày 30 tháng 06 năm 2023*

Mã số	NGUỒN VỐN	Thuyết minh	Số cuối kỳ	Số đầu năm
1	2	3	4	5
300	<b>C. NỢ PHẢI TRẢ</b>		<b>460.484.385.901</b>	<b>1.609.731.031.486</b>
310	<b>I. Nợ ngắn hạn</b>		<b>456.058.269.276</b>	<b>1.425.133.077.292</b>
311	1. Phải trả người bán ngắn hạn		41.189.544.738	76.922.369.022
312	2. Người mua trả tiền trước ngắn hạn	V.11	70.838.333.252	120.943.710.263
313	3. Thuế và các khoản phải nộp Nhà nước	V.12	9.541.123.139	31.008.469.599
314	4. Phải trả người lao động		14.868.170.163	26.343.982.993
315	5. Chi phí phải trả ngắn hạn		8.125.678.236	7.399.622.246
318	6. Doanh thu chưa thực hiện ngắn hạn		-	1.331.000.000
319	7. Phải trả ngắn hạn khác		9.258.827.048	9.252.472.043
320	8. Vay và nợ thuê tài chính ngắn hạn	V.13	301.880.105.956	1.151.574.964.382
322	9. Quỹ khen thưởng, phúc lợi		356.486.744	356.486.744
330	<b>II. Nợ dài hạn</b>		<b>4.426.116.625</b>	<b>184.597.954.194</b>
337	1. Phải trả dài hạn khác		1.046.000.000	1.046.000.000
338	2. Vay và nợ thuê tài chính dài hạn		-	-
339	3. Trái phiếu chuyển đổi		-	179.926.111.113
341	4. Thuế thu nhập hoãn lại phải trả		3.380.116.625	3.625.843.081
400	<b>D. VỐN CHỦ SỞ HỮU</b>		<b>1.155.158.351.644</b>	<b>968.919.151.610</b>
410	<b>I. Vốn chủ sở hữu</b>	V.14	<b>1.155.158.351.644</b>	<b>968.919.151.610</b>
411	1. Vốn góp của chủ sở hữu		719.434.340.000	569.434.340.000
411a	- Cổ phiếu phổ thông có quyền biểu quyết		719.434.340.000	569.434.340.000
412	2. Thặng dư vốn cổ phần		30.524.927.236	524.927.236
415	3. Cổ phiếu quỹ		-	-
418	4. Quỹ đầu tư phát triển		-	-
421	5. Lợi nhuận sau thuế chưa phân phối		357.622.301.620	352.446.863.935
421a	- LNST chưa phân phối lũy kế đến cuối kỳ trước		352.446.863.935	113.066.467.725
421b	- LNST chưa phân phối kỳ này		5.175.437.685	239.380.396.210
429	6. Lợi ích của cổ đông không kiểm soát		47.576.782.788	46.513.020.439
430	<b>II. Nguồn kinh phí và quỹ khác</b>		<b>-</b>	<b>-</b>
440	<b>TỔNG CỘNG NGUỒN VỐN</b>		<b>1.615.642.737.545</b>	<b>2.578.650.183.096</b>

Người lập biểu

TRẦN KHÔI NGUYÊN

Kế toán trưởng

NGUYỄN THỊ THANH HẰNG

Tp. Hồ Chí Minh, ngày 26 tháng 07 năm 2023

Chủ tịch Hội đồng Quản trị



ĐỖ TIẾN ĐÚNG




## KẾT QUẢ KINH DOANH (HỢP NHẤT) GIỮA NIÊN ĐỘ

Cho kỳ tài chính kết thúc ngày 30 tháng 06 năm 2023

ĐVT: VND

Mã số	CHỈ TIÊU	Thuyết minh	Quý 2 năm 2023		Quý 2 năm 2022	6 tháng năm 2023		6 tháng năm 2022
			4	5	5	6	7	
1	2	3						
01	1. Doanh thu bán hàng và cung cấp dịch vụ	VI.1	797.173.311.156	1.545.622.557.088	-	1.789.857.324.542	3.206.935.072.107	
02	2. Các khoản giảm trừ doanh thu		-	-	-	-	-	
10	3. Doanh thu thuần về bán hàng và cung cấp dịch vụ	VI.2	797.173.311.156	1.545.622.557.088	-	1.789.857.324.542	3.206.935.072.107	
11	4. Giá vốn hàng bán		740.740.224.369	1.412.242.637.748	-	1.656.716.303.512	2.967.273.023.058	
20	5. Lợi nhuận gộp về bán hàng và cung cấp dịch vụ		56.433.086.787	133.379.919.340	-	133.141.021.030	239.662.049.049	
21	6. Doanh thu hoạt động tài chính		12.425.175	11.861.313.128	-	67.595.853	12.334.642.026	
22	7. Chi phí tài chính		9.214.658.850	3.350.449.607	-	27.029.547.814	4.838.734.067	
23	- Trong đó: Chi phí lãi vay		9.214.658.841	3.486.673.141	-	26.955.367.196	4.784.546.401	
24	8. Phần lãi hoặc lỗ trong công ty liên doanh, liên kết		-	-	-	-	-	
25	9. Chi phí bán hàng	VI.4	37.124.325.723	33.779.376.346	-	74.057.706.443	66.159.076.279	
26	10. Chi phí quản lý doanh nghiệp	VI.5	14.574.062.870	15.771.465.813	-	36.345.203.131	29.612.149.015	
30	11. Lợi nhuận thuần từ hoạt động kinh doanh		(4.467.535.481)	92.339.940.702	-	(4.223.840.505)	151.386.731.714	
31	12. Thu nhập khác		9.005.573.954	8.684.391.230	-	14.532.273.849	17.920.700.730	
32	13. Chi phí khác		28.732.235	13.157.317	-	180.263.543	14.046.680	
40	14. Lợi nhuận khác		8.976.841.719	8.671.233.913	-	14.352.010.306	17.906.654.050	
50	15. Tổng lợi nhuận kế toán trước thuế		4.509.306.238	101.011.174.615	-	10.128.169.801	169.293.385.764	
51	16. Chi phí thuế thu nhập doanh nghiệp hiện hành		1.947.118.289	20.571.224.678	-	4.099.244.188	34.680.559.458	
52	17. Chi phí thuế thu nhập doanh nghiệp hoãn lại		(173.807.953)	(249.761.982)	-	(210.274.421)	(285.957.196)	
60	18. Lợi nhuận sau thuế thu nhập doanh nghiệp		2.735.995.902	80.689.711.919	-	6.239.200.034	134.898.783.502	
61	19. Lợi nhuận sau thuế của cổ đông của công ty mẹ		1.700.005.377	80.573.511.488	-	5.175.437.685	134.854.912.471	
62	20. Lợi ích của cổ đông không kiểm soát		1.035.990.525	116.200.431	-	1.063.762.349	43.871.031	
70	21. Lãi cơ bản trên cổ phiếu	VI.6	24	1.627	-	72	2.723	
71	22. Lãi suy giảm trên cổ phiếu	VI.7	19	1.411	-	58	2.362	

Người lập biểu



TRAN KHÔI NGUYỄN


Kế toán trưởng



NGUYỄN THỊ THANH HẠNG

Tp. Hồ Chí Minh, ngày 26 tháng 07 năm 2023

Chịu trách nhiệm Hội đồng Quản trị



**BÁO CÁO LƯU CHUYỂN TIỀN TỆ (HỢP NHẤT)**  
 (Theo phương pháp gián tiếp)  
 Cho kỳ tài chính kết thúc ngày 30 tháng 06 năm 2023

ĐVT: VND

Mã số	Chỉ tiêu	Thuyết minh	6 tháng năm 2023	6 tháng năm 2022
1	2	3	4	5
	<b>I. LƯU CHUYỂN TIỀN TỪ HOẠT ĐỘNG KINH DOANH</b>			
01	1. Lợi nhuận trước thuế		10.128.169.801	169.293.385.764
	2. Điều chỉnh cho các khoản		53.429.117.688	(5.904.859.250)
02	- Khấu hao tài sản cố định và BĐS đầu tư		33.215.061.171	17.297.937.491
03	- Các khoản dự phòng		-	-
04	- Lãi, lỗ chênh lệch tỷ giá hối đoái do đánh giá lại các khoản mục tiền tệ có gốc ngoại tệ		-	-
05	- Lãi, lỗ từ hoạt động đầu tư		(6.815.199.566)	(28.040.120.920)
06	- Chi phí lãi vay	VI.3	27.029.256.083	4.837.324.179
07	- Các khoản điều chỉnh khác		-	-
08	3. Lợi nhuận từ hoạt động kinh doanh trước thay đổi vốn lưu động		63.557.287.489	163.388.526.514
09	- Tăng, giảm các khoản phải thu		194.963.903.456	76.507.262.902
10	- Tăng, giảm hàng tồn kho		660.555.788.373	277.563.004.964
11	- Tăng, giảm các khoản phải trả (không kể lãi vay phải trả, thuế thu nhập phải nộp)		(91.114.860.543)	(139.227.285.353)
12	- Tăng, giảm chi phí trả trước		2.937.941.270	(162.316.139)
13	- Tăng giảm chứng khoán kinh doanh		-	-
14	- Tiền lãi vay đã trả		(26.955.367.196)	(2.401.062.109)
15	- Thuế thu nhập doanh nghiệp đã nộp		(32.464.007.337)	(40.519.400.028)
16	- Tiền thu khác từ hoạt động kinh doanh		-	-
17	- Tiền chi khác từ hoạt động kinh doanh		(356.486.744)	-
20	Lưu chuyển tiền thuần từ hoạt động kinh doanh		771.124.198.768	335.148.730.751
	<b>II. LƯU CHUYỂN TIỀN TỪ HOẠT ĐỘNG ĐẦU TƯ</b>			
21	1. Tiền chi để mua sắm, xây dựng TSCĐ và các tài sản dài hạn khác		(213.997.094.929)	(43.838.400.029)
22	2. Tiền thu từ thanh lý, nhượng bán TSCĐ và các tài sản dài hạn khác		197.471.818.181	188.002.357.879
23	3. Tiền chi cho vay, mua các công cụ nợ của đơn vị khác		-	(623.246.023.323)
24	4. Tiền thu hồi cho vay, bán lại các công cụ nợ của đơn vị khác		-	-
25	5. Tiền chi đầu tư góp vốn vào đơn vị khác		-	-
26	6. Tiền thu hồi đầu tư góp vốn vào đơn vị khác		-	-
27	7. Tiền thu lãi cho vay, cổ tức và lợi nhuận được chia		67.595.853	12.334.642.026
30	Lưu chuyển tiền thuần từ hoạt động đầu tư		(16.457.680.895)	(466.747.423.447)
	<b>III. LƯU CHUYỂN TIỀN TỪ HOẠT ĐỘNG TÀI CHÍNH</b>			
31	1. Tiền thu từ phát hành cổ phiếu, nhận vốn góp của chủ sở hữu		-	-
32	2. Tiền trả lại vốn góp cho các chủ sở hữu, mua lại cổ phiếu của doanh nghiệp đã phát hành		-	-
33	3. Tiền thu từ đi vay		885.532.019.993	1.571.735.205.608
34	4. Tiền trả nợ gốc vay		(1.735.226.878.419)	(1.488.155.922.616)
35	5. Tiền trả nợ gốc thuê tài chính		-	-
36	6. Cổ tức, lợi nhuận đã trả cho chủ sở hữu		-	-
40	Lưu chuyển tiền thuần từ hoạt động tài chính		(849.694.858.426)	83.579.282.992
50	Lưu chuyển tiền thuần trong kỳ (20+30+40)		(95.028.340.553)	(48.019.409.704)
60	Tiền và tương đương tiền đầu kỳ	V.1	160.487.675.358	87.553.230.700
61	Ảnh hưởng của thay đổi tỷ giá hối đoái quy đổi ngoại tệ		-	-
70	Tiền và tương đương tiền cuối kỳ	V.1	65.459.334.805	39.533.820.996

Người lập biểu

TRẦN KHÔI NGUYỄN

Kế toán trưởng

NGUYỄN THỊ THANH HẰNG

Tp. Hồ Chí Minh, ngày 26 tháng 07 năm 2023

Chủ tịch Hội đồng Quản trị





# CÔNG TY CỔ PHẦN DỊCH VỤ Ô TÔ HÀNG XANH

Địa chỉ: 333 Điện Biên Phủ, phường 15, quận Bình Thạnh, Tp. Hồ Chí Minh

## BÁO CÁO TÀI CHÍNH (HỢP NHẤT)

Cho kỳ tài chính kết thúc ngày 30 tháng 06 năm 2023

Bản thuyết minh Báo cáo tài chính (hợp nhất)

## BẢN THUYẾT MINH BÁO CÁO TÀI CHÍNH (HỢP NHẤT)

Cho kỳ tài chính kết thúc ngày 30 tháng 06 năm 2023

Thuyết minh này là một bộ phận không thể tách rời và phải được đọc kèm với Báo cáo tài chính (hợp nhất) cho kỳ tài chính kết thúc ngày 30 tháng 06 năm 2023 của Công ty CP Dịch vụ Ô tô Hàng Xanh và 04 công ty con (sau đây gọi là “Tập đoàn”).

### I. ĐẶC ĐIỂM HOẠT ĐỘNG

#### 1. Hình thức sở hữu vốn

Công ty CP Dịch vụ Ô tô Hàng Xanh (sau đây gọi tắt là “Công ty”) là công ty cổ phần.

#### 2. Lĩnh vực kinh doanh

Lĩnh vực kinh doanh của Tập đoàn là kinh doanh Thương mại, Dịch vụ.

#### 3. Ngành nghề kinh doanh

- Đại lý mua bán xe ô tô;
- Dịch vụ sửa chữa, bảo dưỡng, bảo hành các loại ô tô;
- Đại lý mua bán phụ tùng các loại;
- Mua bán phụ tùng, máy móc, thiết bị chuyên ngành ô tô;
- Dịch vụ cứu hộ xe ô tô;
- Đóng mới thùng xe các loại; sản xuất các chi tiết và phụ tùng cho xe có động cơ (trừ rền, đúc, cán kéo kim loại, dập cắt, gò, hàn sơn, tái chế phế thải kim loại và xi mạ điện);
- Thiết kế, cải tạo phương tiện xe cơ giới đường bộ;
- Cho thuê xe ô tô;
- Đại lý bảo hiểm;
- Vận tải hàng hóa bằng đường bộ.
- Kinh doanh bất động sản;

Hoạt động chính của Công ty là kinh doanh xe, mua bán phụ tùng và dịch vụ sửa chữa xe.

#### 4. Chu kỳ năm sản xuất, kinh doanh thông thường

Chu kỳ năm sản xuất kinh doanh thông thường của Tập đoàn không quá 12 tháng.

#### 5. Các công ty con được hợp nhất

Tổng số công ty con: 04 công ty.

Số lượng các công ty con được hợp nhất: 04 công ty.



**CÔNG TY CỔ PHẦN DỊCH VỤ Ô TÔ HÀNG XANH**

Địa chỉ: 333 Điện Biên Phủ, phường 15, quận Bình Thạnh, Tp. Hồ Chí Minh

**BÁO CÁO TÀI CHÍNH (HỢP NHẤT)**

Cho kỳ tài chính kết thúc ngày 30 tháng 06 năm 2023

Bản thuyết minh Báo cáo tài chính (hợp nhất) (tiếp theo)

**Công ty con bao gồm:**

STT	Tên công ty	Địa chỉ trụ sở chính	Tỷ lệ vốn góp		Tỷ lệ quyền biểu quyết		Tỷ lệ lợi ích	
			Tại ngày 01/01/2023	Tại ngày 30/06/2023	Tại ngày 01/01/2023	Tại ngày 30/06/2023	Tại ngày 01/01/2023	Tại ngày 30/06/2023
01	Công ty Cổ phần Cơ khí Ô tô Cần Thơ	Số 102 Cách Mạng Tháng Tám, phường Cái Khế, quận Ninh Kiều, Thành phố Cần Thơ.	85,89%	85,89%	85,89%	85,89%	85,89%	85,89%
02	Công ty Cổ phần Sản xuất, Thương mại và Dịch vụ Ô tô PTM	Số 256, đường Kim Giang, phường Đại Kim, quận Hoàng Mai, Thành phố Hà Nội.	98,32%	98,32%	98,32%	98,32%	98,32%	98,32%
03	Công ty Cổ phần Xe Khách và Dịch vụ Miền Tây	Số 54 Kinh Dương Vương, Phường 13, Quận 6, Thành Phố Hồ Chí Minh	62,11%	62,11%	62,11%	62,11%	62,11%	62,11%
04	Công ty CP Ô Tô An Thái (*)	Số 464 Kinh Dương Vương, Phường An Lạc A, Quận Bình Tân, TP Hồ Chí Minh	0,00%	0,00%	52,35%	52,35%	32,51%	32,51%

(\*) Công ty CP Ô tô An Thái là công ty con cấp 2 gián tiếp thông qua công ty con cấp 1 là Công ty CP Xe khách và Dịch vụ Miền Tây (chiếm 52,35% quyền biểu quyết tại Công ty CP Ô tô An Thái).

**6. Số lượng nhân viên**

Tại ngày 30/06/2023 Tập đoàn có 821 nhân viên, tại ngày đầu kỳ có 914 nhân viên.

**II. NĂM TÀI CHÍNH, ĐƠN VỊ TIỀN TỆ SỬ DỤNG TRONG KẾ TOÁN****1. Năm tài chính**

Năm tài chính của Công ty bắt đầu từ ngày 01 tháng 01 và kết thúc vào ngày 31 tháng 12 hàng năm.

**2. Đơn vị tiền tệ sử dụng trong kế toán**

Đơn vị tiền tệ sử dụng trong kế toán là Đồng Việt Nam (VNĐ) do việc thu, chi chủ yếu được thực hiện bằng đơn vị tiền tệ VNĐ.

**III. CHUẨN MỰC VÀ CHẾ ĐỘ KẾ TOÁN ÁP DỤNG****1. Chuẩn mực và chế độ kế toán áp dụng**

Công ty áp dụng hệ thống Chuẩn mực kế toán và Chế độ kế toán doanh nghiệp Việt Nam được ban hành theo Thông tư số 200/2014/TT-BTC ngày 22 tháng 12 năm 2014 (được sửa đổi, bổ sung theo Thông tư số 53/2016/TT-BTC ngày 21/03/2016) và Thông tư 202/2014/TT-BTC ngày 22 tháng 12 năm 2014 cũng như các thông tư hướng dẫn thực hiện chuẩn mực kế toán của Bộ Tài chính trong việc lập Báo cáo tài chính (hợp nhất).

**2. Tuyên bố về việc tuân thủ chuẩn mực kế toán và chế độ kế toán**



# CÔNG TY CỔ PHẦN DỊCH VỤ Ô TÔ HÀNG XANH

Địa chỉ: 333 Điện Biên Phủ, phường 15, quận Bình Thạnh, Tp. Hồ Chí Minh

## BÁO CÁO TÀI CHÍNH (HỢP NHẤT)

Cho kỳ tài chính kết thúc ngày 30 tháng 06 năm 2023

Bản thuyết minh Báo cáo tài chính (hợp nhất) (tiếp theo)

Ban điều hành đảm bảo đã tuân thủ yêu cầu của các chuẩn mực kế toán, Chế độ kế toán doanh nghiệp Việt Nam được ban hành theo Thông tư số 200/2014/TT-BTC ngày 22 tháng 12 năm 2014 (được sửa đổi, bổ sung theo Thông tư số 53/2016/TT-BTC ngày 21/03/2016) và Thông tư 202/2014/TT-BTC ngày 22 tháng 12 năm 2014 cũng như các thông tư hướng dẫn thực hiện chuẩn mực kế toán của Bộ Tài chính trong việc lập Báo cáo tài chính (hợp nhất).

### IV. CÁC CHÍNH SÁCH KẾ TOÁN ÁP DỤNG

#### 1. Cơ sở lập Báo cáo tài chính (hợp nhất)

Các báo cáo tài chính (hợp nhất) bao gồm các báo cáo tài chính của Công ty mẹ và các công ty con. Các báo cáo tài chính của các công ty con đã được lập cho cùng năm tài chính với Công ty mẹ, áp dụng các chính sách kế toán thống nhất với các chính sách kế toán của Công ty mẹ. Các bút toán điều chỉnh đã được thực hiện đối với bất kỳ chính sách kế toán nào có điểm khác biệt nhằm đảm bảo tính nhất quán giữa các công ty con và Công ty mẹ.

Tất cả các số dư và các giao dịch nội bộ, kể cả các khoản lãi chưa thực hiện phát sinh từ các giao dịch nội bộ đã được loại trừ hoàn toàn. Các khoản lỗ chưa thực hiện được loại trừ trên báo cáo tài chính (hợp nhất), trừ trường hợp không thể thu hồi chi phí.

Lợi ích của cổ đông thiểu số thể hiện phần lợi nhuận hoặc lỗ và tài sản thuần không nắm giữ bởi các cổ đông của Công ty và được trình bày ở mục riêng trên báo cáo kết quả kinh doanh (hợp nhất) và bảng cân đối kế toán (hợp nhất).

Các công ty con được hợp nhất kể từ ngày Công ty mẹ nắm quyền kiểm soát và sẽ chấm dứt hợp nhất kể từ ngày Công ty mẹ không còn kiểm soát các công ty con đó. Trong trường hợp Công ty mẹ không còn nắm quyền kiểm soát các công ty con thì các báo cáo tài chính (hợp nhất) sẽ bao gồm cả kết quả kinh doanh của giai đoạn thuộc kỳ báo cáo mà trong giai đoạn đó Công ty mẹ vẫn còn nắm quyền kiểm soát.

Báo cáo tài chính của các công ty con thuộc đối tượng hợp nhất kinh doanh dưới sự kiểm soát chung được bao gồm trong báo cáo tài chính (hợp nhất) của Công ty theo phương pháp cộng giá trị sổ kế toán. Báo cáo tài chính của các công ty con khác được hợp nhất vào báo cáo của Công ty mẹ theo phương pháp mua, theo đó tài sản và nợ phải trả được ghi nhận theo giá trị hợp lý tại ngày hợp nhất kinh doanh.

#### 2. Tiền và các khoản tương đương tiền

Tiền bao gồm tiền mặt, tiền gửi ngân hàng không có kỳ hạn và tiền đang chuyển.

Các khoản tương đương tiền là các khoản đầu tư ngắn hạn có thời hạn thu hồi hoặc đáo hạn không quá 3 tháng kể từ ngày mua, dễ dàng chuyển đổi thành một lượng tiền xác định cũng như không có nhiều rủi ro trong việc chuyển đổi thành tiền.

#### 3. Các khoản phải thu

Các khoản nợ phải thu được trình bày theo giá trị ghi sổ trừ đi các khoản dự phòng phải thu khó đòi.

Việc phân loại các khoản phải thu là phải thu khách hàng và phải thu khác được thực hiện theo nguyên tắc sau:

- Phải thu của khách hàng phản ánh các khoản phải thu mang tính chất thương mại phát sinh từ giao dịch có tính chất mua – bán giữa Tập đoàn và người mua là đơn vị độc lập với Tập đoàn, bao gồm cả các khoản phải thu về tiền bán hàng xuất khẩu ủy thác cho đơn vị khác.
- Phải thu khác phản ánh các khoản phải thu không có tính thương mại, không liên quan đến giao dịch mua – bán.

Dự phòng phải thu khó đòi được lập cho từng khoản nợ phải thu khó đòi căn cứ vào tuổi nợ quá hạn của các khoản nợ hoặc dự kiến mức tổn thất có thể xảy ra, cụ thể như sau:



# CÔNG TY CỔ PHẦN DỊCH VỤ Ô TÔ HÀNG XANH

Địa chỉ: 333 Điện Biên Phủ, phường 15, quận Bình Thạnh, Tp. Hồ Chí Minh

## BÁO CÁO TÀI CHÍNH (HỢP NHẤT)

Cho kỳ tài chính kết thúc ngày 30 tháng 06 năm 2023

Bản thuyết minh Báo cáo tài chính (hợp nhất) (tiếp theo)

---

- Đối với nợ phải thu quá hạn thanh toán:
  - 30% giá trị đối với khoản nợ phải thu quá hạn từ trên 6 tháng đến dưới 1 năm.
  - 50% giá trị đối với khoản nợ phải thu quá hạn từ 1 năm đến dưới 2 năm.
  - 70% giá trị đối với khoản nợ phải thu quá hạn từ 2 năm đến dưới 3 năm.
  - 100% giá trị đối với khoản nợ phải thu quá hạn từ 3 năm trở lên.

#### 4. Hàng tồn kho

Hàng tồn kho được tính theo giá gốc, trường hợp giá trị thuần có thể thực hiện được thấp hơn giá gốc thì phải tính theo giá trị thuần có thể thực hiện được.

Giá gốc hàng tồn kho được xác định như sau:

- Nguyên liệu, vật liệu, hàng hóa: bao gồm chi phí mua và các chi phí liên quan trực tiếp khác phát sinh để có được hàng tồn kho ở địa điểm và trạng thái hiện tại.
- Chi phí sản xuất kinh doanh dở dang: chỉ bao gồm chi phí nguyên vật liệu chính.

Giá trị thuần có thể thực hiện được là giá bán ước tính của hàng tồn kho trong kỳ sản xuất, kinh doanh bình thường trừ chi phí ước tính để hoàn thành và chi phí ước tính cần thiết cho việc tiêu thụ chúng.

Giá trị hàng tồn kho được tính theo phương pháp giá đích danh (đối với xe ô tô), bình quân gia quyền (đối với các loại nguyên liệu, vật liệu, hàng hóa khác) và được hạch toán theo phương pháp kê khai thường xuyên.

Dự phòng giảm giá hàng tồn kho được lập cho từng mặt hàng tồn kho có giá gốc lớn hơn giá trị thuần có thể thực hiện được. Tăng, giảm số dự phòng giảm giá hàng tồn kho cần phải trích lập tại ngày kết thúc kỳ kế toán được ghi nhận vào giá vốn hàng bán.

#### 5. Chi phí trả trước

Chi phí trả trước bao gồm các chi phí thực tế đã phát sinh nhưng có liên quan đến kết quả hoạt động sản xuất kinh doanh của nhiều kỳ kế toán. Chi phí trả trước của Tập đoàn bao gồm các chi phí sau:

##### *Công cụ, dụng cụ*

Các công cụ, dụng cụ đã đưa vào sử dụng được phân bổ vào chi phí theo phương pháp đường thẳng với thời gian phân bổ không quá 36 tháng.

#### 6. Tài sản cố định hữu hình

Tài sản cố định hữu hình được thể hiện theo nguyên giá trừ hao mòn lũy kế. Nguyên giá tài sản cố định hữu hình bao gồm toàn bộ các chi phí mà Tập đoàn phải bỏ ra để có được tài sản cố định tính đến thời điểm đưa tài sản đó vào trạng thái sẵn sàng sử dụng. Các chi phí phát sinh sau ghi nhận ban đầu chỉ được ghi tăng nguyên giá tài sản cố định nếu các chi phí này chắc chắn làm tăng lợi ích kinh tế trong tương lai do sử dụng tài sản đó. Các chi phí phát sinh không thỏa mãn điều kiện trên được ghi nhận là chi phí sản xuất, kinh doanh trong kỳ.

Khi tài sản cố định hữu hình được bán hay thanh lý, nguyên giá và giá trị hao mòn lũy kế được xóa sổ và lãi, lỗ phát sinh do thanh lý được ghi nhận vào thu nhập hay chi phí trong kỳ.

Tài sản cố định hữu hình được khấu hao theo phương pháp đường thẳng dựa trên thời gian hữu dụng ước tính phù hợp theo Thông tư số 45/2013/TT-BTC ngày 25 tháng 4 năm 2013 của Bộ Tài chính và Thông tư số 147/2016/TT-BTC ngày 13 tháng 10 năm 2016 của Bộ Tài chính sửa đổi, bổ sung một số điều của Thông tư số 45/2013/TT-BTC. Số năm khấu hao của các loại tài sản cố định hữu hình như sau:



# CÔNG TY CỔ PHẦN DỊCH VỤ Ô TÔ HÀNG XANH

Địa chỉ: 333 Điện Biên Phủ, phường 15, quận Bình Thạnh, Tp. Hồ Chí Minh

## BÁO CÁO TÀI CHÍNH (HỢP NHẤT)

Cho kỳ tài chính kết thúc ngày 30 tháng 06 năm 2023

Bản thuyết minh Báo cáo tài chính (hợp nhất) (tiếp theo)

---

<u>Loại tài sản cố định</u>	<u>Số năm</u>
Nhà cửa, vật kiến trúc	05 – 25
Máy móc và thiết bị	06 – 20
Phương tiện vận tải, truyền dẫn	06 – 10
Thiết bị, dụng cụ quản lý	03 – 10
Tài sản cố định hữu hình khác	03 – 10

### 7. Tài sản cố định vô hình

Tài sản cố định vô hình được thể hiện theo nguyên giá trừ hao mòn lũy kế.

Nguyên giá tài sản cố định vô hình bao gồm toàn bộ các chi phí mà Tập đoàn phải bỏ ra để có được tài sản cố định tính đến thời điểm đưa tài sản đó vào trạng thái sẵn sàng sử dụng. Chi phí liên quan đến tài sản cố định vô hình phát sinh sau khi ghi nhận ban đầu được ghi nhận là chi phí sản xuất, kinh doanh trong kỳ trừ khi các chi phí này gắn liền với một tài sản cố định vô hình cụ thể và làm tăng lợi ích kinh tế từ các tài sản này.

Khi tài sản cố định vô hình được bán hay thanh lý, nguyên giá và giá trị hao mòn lũy kế được xóa sổ và lãi, lỗ phát sinh do thanh lý được ghi nhận vào thu nhập hay chi phí trong kỳ.

Tài sản cố định vô hình của Tập đoàn bao gồm:

#### *Quyền sử dụng đất*

Quyền sử dụng đất là toàn bộ các chi phí thực tế Tập đoàn đã chi ra có liên quan trực tiếp tới đất sử dụng, bao gồm: tiền chi ra để có quyền sử dụng đất, chi phí cho đền bù, giải phóng mặt bằng, san lấp mặt bằng, lệ phí trước bạ... Quyền sử dụng đất được khấu hao theo phương pháp đường thẳng theo thời gian giao đất ghi trên Giấy chứng nhận quyền sử dụng đất, quyền sử dụng đất không xác định thời hạn không được tính khấu hao.

#### *Chương trình phần mềm*

Chi phí liên quan đến các chương trình phần mềm máy tính không phải là một bộ phận gắn kết với phần cứng có liên quan được vốn hoá. Nguyên giá của phần mềm máy tính là toàn bộ các chi phí mà Tập đoàn đã chi ra tính đến thời điểm đưa phần mềm vào sử dụng. Phần mềm máy tính được khấu hao theo phương pháp đường thẳng trong 04 năm.

### 8. Chi phí xây dựng cơ bản dở dang

Chi phí xây dựng cơ bản dở dang phản ánh các chi phí liên quan trực tiếp đến các tài sản đang trong quá trình xây dựng, máy móc thiết bị đang lắp đặt để phục vụ cho mục đích sản xuất, cho thuê và quản lý cũng như chi phí liên quan đến việc sửa chữa tài sản cố định đang thực hiện. Các tài sản này được ghi nhận theo giá gốc và không được tính khấu hao.

### 9. Các khoản nợ phải trả và chi phí phải trả

Các khoản nợ phải trả và chi phí phải trả được ghi nhận cho số tiền phải trả trong tương lai liên quan đến hàng hóa và dịch vụ đã nhận được. Chi phí phải trả được ghi nhận dựa trên các ước tính hợp lý về số tiền phải trả.

Việc phân loại các khoản phải trả là phải trả người bán, chi phí phải trả và phải trả khác được thực hiện theo nguyên tắc sau:



## CÔNG TY CỔ PHẦN DỊCH VỤ Ô TÔ HÀNG XANH

Địa chỉ: 333 Điện Biên Phủ, phường 15, quận Bình Thạnh, Tp. Hồ Chí Minh

### BÁO CÁO TÀI CHÍNH (HỢP NHẤT)

Cho kỳ tài chính kết thúc ngày 30 tháng 06 năm 2023

Bản thuyết minh Báo cáo tài chính (hợp nhất) (tiếp theo)

- Phải trả người bán phản ánh các khoản phải trả mang tính chất thương mại phát sinh từ giao dịch mua hàng hóa, dịch vụ, tài sản và người bán là đơn vị độc lập với Tập đoàn, bao gồm cả các khoản phải trả khi nhập khẩu thông qua người nhận ủy thác.
- Chi phí phải trả phản ánh các khoản phải trả cho hàng hóa, dịch vụ đã nhận được từ người bán hoặc đã cung cấp cho người mua nhưng chưa chi trả do chưa có hóa đơn hoặc chưa đủ hồ sơ, tài liệu kế toán và các khoản phải trả cho người lao động về tiền lương nghỉ phép, các khoản chi phí sản xuất, kinh doanh phải trích trước.
- Phải trả khác phản ánh các khoản phải trả không có tính thương mại, không liên quan đến giao dịch mua, bán, cung cấp hàng hóa dịch vụ.

#### 10. Các khoản dự phòng phải trả

Các khoản dự phòng được ghi nhận khi Tập đoàn có nghĩa vụ nợ hiện tại (nghĩa vụ pháp lý hoặc nghĩa vụ liên đới) do kết quả từ một sự kiện đã xảy ra, việc thanh toán nghĩa vụ nợ này có thể sẽ dẫn đến sự giảm sút về những lợi ích kinh tế và giá trị của nghĩa vụ nợ đó có thể được một ước tính đáng tin cậy.

Nếu ảnh hưởng của thời gian là trọng yếu, dự phòng sẽ được xác định bằng cách chiết khấu số tiền phải bỏ ra trong tương lai để thanh toán nghĩa vụ nợ với tỷ lệ chiết khấu trước thuế và phản ánh những đánh giá trên thị trường hiện tại về giá trị thời gian của tiền và những rủi ro cụ thể của khoản nợ đó. Khoản tăng lên của số dự phòng do thời gian trôi qua được ghi nhận là chi phí tài chính.

#### 11. Trái phiếu chuyển đổi

Trái phiếu chuyển đổi được phát hành bởi Công ty mà có thể được chuyển đổi thành một số lượng cổ phiếu phổ thông của Công ty, được ghi nhận toàn bộ là nợ phải trả.

Chi phí giao dịch liên quan đến việc phát hành trái phiếu được phân bổ dần vào báo cáo kết quả kinh doanh phù hợp với kỳ hạn trái phiếu theo phương pháp đường thẳng. Tại thời điểm ban đầu, chi phí phát hành trái phiếu được ghi giảm vào phần nợ gốc của trái phiếu.

#### 12. Vốn chủ sở hữu

##### *Vốn góp của chủ sở hữu*

Vốn góp của chủ sở hữu được ghi nhận theo số vốn thực tế đã góp của các cổ đông.

##### *Thặng dư vốn cổ phần*

Thặng dư vốn cổ phần được ghi nhận theo số chênh lệch giữa giá phát hành và mệnh giá cổ phiếu khi phát hành lần đầu, phát hành bổ sung, chênh lệch giữa giá tái phát hành và giá trị sổ sách của cổ phiếu quỹ và cấu phần vốn của trái phiếu chuyển đổi khi đáo hạn. Chi phí trực tiếp liên quan đến việc phát hành bổ sung cổ phiếu và tái phát hành cổ phiếu quỹ được ghi giảm thặng dư vốn cổ phần.

#### 13. Phân phối lợi nhuận

Lợi nhuận sau thuế thu nhập doanh nghiệp được phân phối cho các cổ đông sau khi đã trích lập các quỹ theo Điều lệ của Công ty mẹ và các công ty con cũng như các quy định của pháp luật và đã được Đại hội đồng cổ đông phê duyệt.

Việc phân phối lợi nhuận cho các cổ đông được cân nhắc đến các khoản mục phi tiền tệ nằm trong lợi nhuận sau thuế chưa phân phối có thể ảnh hưởng đến luồng tiền và khả năng chi trả cổ tức như lãi do đánh giá lại tài sản mang đi góp vốn, lãi do đánh giá lại các khoản mục tiền tệ, các công cụ tài chính và các khoản mục phi tiền tệ khác.

Cổ tức được ghi nhận là nợ phải trả khi được Đại hội đồng cổ đông phê duyệt.



## CÔNG TY CỔ PHẦN DỊCH VỤ Ô TÔ HÀNG XANH

Địa chỉ: 333 Điện Biên Phủ, phường 15, quận Bình Thạnh, Tp. Hồ Chí Minh

### BÁO CÁO TÀI CHÍNH (HỢP NHẤT)

Cho kỳ tài chính kết thúc ngày 30 tháng 06 năm 2023

Bản thuyết minh Báo cáo tài chính (hợp nhất) (tiếp theo)

#### 14. Ghi nhận doanh thu và thu nhập

Doanh thu được ghi nhận khi Công ty có khả năng nhận được các lợi ích kinh tế có thể xác định được một cách chắc chắn. Doanh thu được xác định theo giá trị hợp lý của các khoản đã thu hoặc sẽ thu được sau khi trừ đi các khoản chiết khấu thương mại, giảm giá hàng bán và hàng bán bị trả lại.

##### *Doanh thu bán hàng hoá: bán xe ô tô, phụ tùng xe ô tô*

Doanh thu bán hàng hóa được ghi nhận khi đồng thời thỏa mãn các điều kiện sau:

- Tập đoàn đã chuyển giao phần lớn rủi ro và lợi ích gắn liền với quyền sở hữu sản phẩm hoặc hàng hóa cho người mua.
- Tập đoàn không còn nắm giữ quyền quản lý hàng hóa như người sở hữu hàng hóa hoặc quyền kiểm soát hàng hóa.
- Doanh thu được xác định tương đối chắc chắn.
- Tập đoàn đã thu được hoặc sẽ thu được lợi ích kinh tế từ giao dịch bán hàng.
- Xác định được chi phí liên quan đến giao dịch bán hàng.

##### *Doanh thu cung cấp dịch vụ: sửa chữa xe ô tô*

Doanh thu của giao dịch cung cấp dịch vụ được ghi nhận khi kết quả của giao dịch đó được xác định một cách đáng tin cậy. Trường hợp dịch vụ được thực hiện trong nhiều kỳ thì doanh thu được ghi nhận trong kỳ được căn cứ vào kết quả phần công việc đã hoàn thành vào ngày kết thúc kỳ kế toán. Kết quả của giao dịch cung cấp dịch vụ được xác định khi thỏa mãn tất cả các điều kiện sau:

- Doanh thu được xác định tương đối chắc chắn.
- Có khả năng thu được lợi ích kinh tế từ giao dịch cung cấp dịch vụ đó.
- Xác định được phần công việc đã hoàn thành vào ngày kết thúc kỳ kế toán.
- Xác định được chi phí phát sinh cho giao dịch và chi phí để hoàn thành giao dịch cung cấp dịch vụ đó.

##### *Tiền lãi*

Tiền lãi được ghi nhận trên cơ sở dồn tích, được xác định trên số dư các tài khoản tiền gửi và lãi suất thực tế từng kỳ.

##### *Cổ tức và lợi nhuận được chia*

Cổ tức và lợi nhuận được chia được ghi nhận khi Công ty được quyền nhận cổ tức hoặc lợi nhuận từ việc góp vốn. Cổ tức được nhận bằng cổ phiếu chỉ được theo dõi số lượng cổ phiếu tăng thêm, không ghi nhận giá trị cổ phiếu nhận được.

#### 15. Giá vốn hàng bán

Giá vốn hàng bán là tổng giá vốn của hàng hóa, chi phí trực tiếp của khối lượng dịch vụ đã cung cấp, chi phí khấu hao của bất động sản cho thuê, các chi phí khác được tính vào giá vốn.

#### 16. Chi phí tài chính

Chi phí tài chính là những chi phí liên quan đến hoạt động tài chính gồm chi phí đi vay vốn, lỗ chuyển nhượng chứng khoán ngắn hạn, chi phí giao dịch bán chứng khoán, dự phòng giảm giá chứng khoán kinh doanh, dự phòng tổn thất đầu tư vào đơn vị khác.

#### 17. Chi phí bán hàng và chi phí quản lý doanh nghiệp



## CÔNG TY CỔ PHẦN DỊCH VỤ Ô TÔ HÀNG XANH

Địa chỉ: 333 Điện Biên Phủ, phường 15, quận Bình Thạnh, Tp. Hồ Chí Minh

### BÁO CÁO TÀI CHÍNH (HỢP NHẤT)

Cho kỳ tài chính kết thúc ngày 30 tháng 06 năm 2023

Bản thuyết minh Báo cáo tài chính (hợp nhất) (tiếp theo)

---

Chi phí bán hàng và chi phí quản lý doanh nghiệp là toàn bộ các chi phí phát sinh đến quá trình bán sản phẩm, hàng hóa, cung cấp dịch vụ và các chi phí quản lý chung của Tập đoàn.

#### 18. Chi phí đi vay

Chi phí đi vay bao gồm lãi tiền vay và các chi phí khác phát sinh liên quan trực tiếp đến các khoản vay.

Chi phí đi vay được ghi nhận vào chi phí khi phát sinh. Trường hợp chi phí đi vay liên quan trực tiếp đến việc đầu tư xây dựng hoặc sản xuất tài sản dở dang cần có một thời gian đủ dài (trên 12 tháng) để có thể đưa vào sử dụng theo mục đích định trước hoặc bán thì chi phí đi vay này được vốn hóa. Đối với khoản vay riêng phục vụ việc xây dựng tài sản cố định, bất động sản đầu tư, lãi vay được vốn hóa kể cả khi thời gian xây dựng dưới 12 tháng. Các khoản thu nhập phát sinh từ việc đầu tư tạm thời các khoản vay được ghi giảm nguyên giá tài sản có liên quan.

Đối với các khoản vốn vay chung trong đó có sử dụng cho mục đích đầu tư xây dựng hoặc sản xuất tài sản dở dang thì chi phí đi vay vốn hóa được xác định theo tỷ lệ vốn hóa đối với chi phí lũy kế bình quân gia quyền phát sinh cho việc đầu tư xây dựng cơ bản hoặc sản xuất tài sản đó. Tỷ lệ vốn hóa được tính theo tỷ lệ lãi suất bình quân gia quyền của các khoản vay chưa trả trong kỳ, ngoại trừ các khoản vay riêng biệt phục vụ cho mục đích hình thành một tài sản cụ thể.

#### 19. Thuế thu nhập doanh nghiệp

Chi phí thuế thu nhập doanh nghiệp bao gồm thuế thu nhập DN hiện hành và thuế thu nhập DN hoãn lại.

##### *Thuế thu nhập hiện hành*

Thuế thu nhập hiện hành là khoản thuế được tính dựa trên thu nhập tính thuế. Thu nhập tính thuế chênh lệch so với lợi nhuận kế toán là do điều chỉnh các khoản chênh lệch tạm thời giữa thuế và kế toán, các chi phí không được trừ cũng như điều chỉnh các khoản thu nhập không phải chịu thuế và các khoản lỗ được chuyển.

Thuế suất thuế thu nhập doanh nghiệp: 20%.

##### *Thuế thu nhập hoãn lại*

Thuế thu nhập hoãn lại là khoản thuế thu nhập doanh nghiệp sẽ phải nộp hoặc sẽ được hoàn lại do chênh lệch tạm thời giữa giá trị ghi sổ của tài sản và nợ phải trả cho mục đích lập Báo cáo tài chính và cơ sở tính thuế thu nhập. Thuế thu nhập hoãn lại phải trả được ghi nhận cho tất cả các khoản chênh lệch tạm thời chịu thuế. Tài sản thuế thu nhập hoãn lại chỉ được ghi nhận khi chắc chắn trong tương lai sẽ có lợi nhuận tính thuế để sử dụng những chênh lệch tạm thời được khấu trừ này.

Giá trị ghi sổ của tài sản thuế thu nhập doanh nghiệp hoãn lại được xem xét lại vào ngày kết thúc kỳ kế toán và sẽ được ghi giảm đến mức đảm bảo chắc chắn có đủ lợi nhuận tính thuế cho phép lợi ích của một phần hoặc toàn bộ tài sản thuế thu nhập hoãn lại được sử dụng. Các tài sản thuế thu nhập doanh nghiệp hoãn lại chưa được ghi nhận trước đây được xem xét lại vào ngày kết thúc kỳ kế toán và được ghi nhận khi chắc chắn có đủ lợi nhuận tính thuế để có thể sử dụng các tài sản thuế thu nhập hoãn lại chưa ghi nhận này.

Tài sản thuế thu nhập hoãn lại và thuế thu nhập hoãn lại phải trả được xác định theo thuế suất dự tính sẽ áp dụng cho năm tài sản được thu hồi hay nợ phải trả được thanh toán dựa trên các mức thuế suất có hiệu lực tại ngày kết thúc kỳ kế toán. Thuế thu nhập hoãn lại được ghi nhận vào Báo cáo kết quả hoạt động kinh doanh và chỉ ghi trực tiếp vào vốn chủ sở hữu khi khoản thuế đó liên quan đến các khoản mục được ghi thẳng vào vốn chủ sở hữu.

Tài sản thuế thu nhập hoãn lại và nợ thuế thu nhập hoãn lại phải trả được bù trừ khi:

- Tập đoàn có quyền hợp pháp được bù trừ giữa tài sản thuế thu nhập hiện hành với thuế thu nhập hiện hành phải nộp; và



# CÔNG TY CỔ PHẦN DỊCH VỤ Ô TÔ HÀNG XANH

Địa chỉ: 333 Điện Biên Phủ, phường 15, quận Bình Thạnh, Tp. Hồ Chí Minh

## BÁO CÁO TÀI CHÍNH (HỢP NHẤT)

Cho kỳ tài chính kết thúc ngày 30 tháng 06 năm 2023

Bản thuyết minh Báo cáo tài chính (hợp nhất) (tiếp theo)

- Các tài sản thuế thu nhập hoãn lại và thuế thu nhập hoãn lại phải trả này liên quan đến thuế thu nhập doanh nghiệp được quản lý bởi cùng một cơ quan thuế:
  - Đối với cùng một đơn vị chịu thuế; hoặc
  - Tập đoàn dự định thanh toán thuế thu nhập hiện hành phải trả và tài sản thuế thu nhập hiện hành trên cơ sở thuần hoặc thu hồi tài sản đồng thời với việc thanh toán nợ phải trả trong từng kỳ tương lai khi các khoản trọng yếu của thuế thu nhập hoãn lại phải trả hoặc tài sản thuế thu nhập hoãn lại được thanh toán hoặc thu hồi.

### 20. Bên liên quan

Các bên được coi là liên quan nếu một bên có khả năng kiểm soát hoặc có ảnh hưởng đáng kể đối với bên kia trong việc ra quyết định các chính sách tài chính và hoạt động. Các bên cũng được xem là bên liên quan nếu cùng chịu sự kiểm soát chung hay chịu ảnh hưởng đáng kể chung.

Trong việc xem xét mối quan hệ của các bên liên quan, bản chất của mối quan hệ được chú trọng nhiều hơn hình thức pháp lý.

## V. THÔNG TIN BỔ SUNG CHO CÁC KHOẢN MỤC TRÌNH BÀY TRONG BẢNG CÂN ĐỐI KẾ TOÁN (đơn vị tính: VNĐ)

### 1. Tiền và các khoản tương đương tiền

	<u>Số cuối kỳ</u>	<u>Số đầu kỳ</u>
Tiền mặt	3.095.703.271	28.983.183.118
Tiền gửi ngân hàng	46.763.631.534	131.504.492.240
Các khoản tương đương tiền	15.600.000.000	-
<b>Cộng</b>	<b><u>65.459.334.805</u></b>	<b><u>160.487.675.358</u></b>

### 2. Phải thu ngắn hạn của khách hàng

	<u>Số cuối kỳ</u>	<u>Số đầu kỳ</u>
<i>Phải thu các bên liên quan</i>	-	-
<i>Phải thu các khách hàng khác</i>	<b>79.552.660.237</b>	<b>122.057.024.887</b>
Tổng Công Ty Bảo Hiểm Bảo Việt	3.317.771.407	3.097.276.651
Công ty Bảo Hiểm BSH Thủ Đô	2.726.628.694	1.388.232.295
Các khách hàng khác	73.508.260.136	117.571.515.941
<b>Cộng</b>	<b><u>79.552.660.237</u></b>	<b><u>122.057.024.887</u></b>

### 3. Phải thu ngắn hạn khác

Chủ yếu là khoản tiền thưởng, hỗ trợ phải thu từ Mercedes-Benz Việt Nam.

### 4. Dự phòng nợ phải thu khó đòi

	<u>Số cuối kỳ</u>		<u>Số đầu kỳ</u>	
	<u>Giá gốc</u>	<u>Giá trị có thể thu hồi</u>	<u>Giá gốc</u>	<u>Giá trị có thể thu hồi</u>
<i>Phải thu thương mại</i>				
- Các đối tượng khác	1.061.594.270	-	1.061.594.270	-
<b>Cộng</b>	<b><u>1.061.594.270</u></b>	<b><u>-</u></b>	<b><u>1.061.594.270</u></b>	<b><u>-</u></b>

**CÔNG TY CỔ PHẦN DỊCH VỤ Ô TÔ HÀNG XANH**

Địa chỉ: 333 Điện Biên Phủ, phường 15, quận Bình Thạnh, Tp. Hồ Chí Minh

**BÁO CÁO TÀI CHÍNH (HỢP NHẤT)**

Cho kỳ tài chính kết thúc ngày 30 tháng 06 năm 2023

Bản thuyết minh Báo cáo tài chính (hợp nhất) (tiếp theo)

**5. Hàng tồn kho**

	Số cuối kỳ		Số đầu kỳ	
	Giá gốc	Dự phòng	Giá gốc	Dự phòng
- Nguyên liệu, vật liệu	97.498.038.726	(5.452.411.582)	97.746.548.226	(5.452.411.582)
- Công cụ, dụng cụ	191.194.983	-	168.174.140	-
- Chi phí sản xuất kinh doanh dở dang	6.482.016.806	-	8.270.591.090	-
- Hàng hóa	305.530.886.764	-	964.072.612.196	-
<b>Cộng</b>	<b>409.702.137.279</b>	<b>(5.452.411.582)</b>	<b>1.070.257.925.652</b>	<b>(5.452.411.582)</b>

**6. Chi phí trả trước ngắn hạn và dài hạn****6a. Chi phí trả trước ngắn hạn**

Chi tiết gồm:	Số cuối kỳ	Số đầu kỳ
- Công cụ, dụng cụ	867.045.976	714.525.490
- Phí bảo hiểm	487.661.148	527.735.773
- Chi phí trả trước ngắn hạn khác	11.864.070.606	13.348.058.894
<b>Cộng</b>	<b>13.218.777.730</b>	<b>14.590.320.157</b>

**6b. Chi phí trả trước dài hạn**

Chi tiết gồm:	Số cuối kỳ	Số đầu kỳ
- Sửa chữa văn phòng	5.108.666.146	5.816.206.985
- Công cụ, dụng cụ	6.361.260.740	7.721.592.881
- Chi phí trả trước dài hạn khác	2.697.643.969	2.196.169.832
<b>Cộng</b>	<b>14.167.570.855</b>	<b>15.733.969.698</b>

**7. Tài sản cố định hữu hình**

	Nhà cửa, vật kiến trúc	Máy móc và thiết bị	Phương tiện vận tải, truyền dẫn	Thiết bị, dụng cụ quản lý	Tài sản khác	Cộng
Nguyên giá						
Số đầu kỳ	191.972.694.631	49.249.540.096	315.602.859.417	7.161.553.295	2.817.649.399	566.804.296.838
Tăng trong kỳ	1.302.810.000	920.267.800	211.992.026.363	734.280.000	-	214.949.384.163
Giảm trong kỳ	-	-	(200.176.047.016)	-	-	(200.176.047.016)
Số cuối kỳ	<b>193.275.504.631</b>	<b>50.169.807.896</b>	<b>327.418.838.764</b>	<b>7.895.833.295</b>	<b>2.817.649.399</b>	<b>581.577.633.985</b>
Giá trị hao mòn						
Số đầu kỳ	93.738.976.250	34.878.604.401	20.073.103.003	4.990.507.884	2.592.433.574	156.273.625.112
Khấu hao trong kỳ	4.210.796.622	1.877.688.698	21.108.912.050	326.492.359	85.488.807	27.609.378.536
Giảm trong kỳ	-	-	(8.987.199.008)	-	-	(8.987.199.008)
Số cuối kỳ	<b>97.949.772.872</b>	<b>36.756.293.099</b>	<b>32.194.816.045</b>	<b>5.317.000.243</b>	<b>2.677.922.381</b>	<b>174.895.804.640</b>
Giá trị còn lại						
Số đầu kỳ	98.233.718.381	14.370.935.695	295.529.756.414	2.171.045.411	225.215.825	410.530.671.726
Số cuối kỳ	<b>95.325.731.759</b>	<b>13.413.514.797</b>	<b>295.224.022.719</b>	<b>2.578.833.052</b>	<b>139.727.018</b>	<b>406.681.829.345</b>



**CÔNG TY CỔ PHẦN DỊCH VỤ Ô TÔ HÀNG XANH**

Địa chỉ: 333 Điện Biên Phủ, phường 15, quận Bình Thạnh, Tp. Hồ Chí Minh

**BÁO CÁO TÀI CHÍNH (HỢP NHẤT)**

Cho kỳ tài chính kết thúc ngày 30 tháng 06 năm 2023

Bản thuyết minh Báo cáo tài chính (hợp nhất) (tiếp theo)

**8. Tài sản cố định vô hình**

	Quyền sử dụng đất lâu dài	Quyền sử dụng đất có thời hạn	Phần mềm	Cộng
<b>Nguyên giá</b>				
Số đầu kỳ	8.848.836.800	2.797.580.000	7.038.229.313	18.684.646.113
Tăng trong kỳ	-	-	-	-
<b>Số cuối kỳ</b>	<b>8.848.836.800</b>	<b>2.797.580.000</b>	<b>7.038.229.313</b>	<b>18.684.646.113</b>
<b>Giá trị hao mòn</b>				
Số đầu kỳ	-	848.599.245	6.677.352.682	7.525.951.927
Khấu hao trong kỳ	-	27.975.798	115.391.795	143.367.593
<b>Số cuối kỳ</b>	<b>-</b>	<b>876.575.043</b>	<b>6.792.744.477</b>	<b>7.669.319.520</b>
<b>Giá trị còn lại</b>				
Số đầu kỳ	8.848.836.800	1.948.980.755	360.876.631	11.158.694.186
<b>Số cuối kỳ</b>	<b>8.848.836.800</b>	<b>1.921.004.957</b>	<b>245.484.836</b>	<b>11.015.326.593</b>

**9. Bất động sản đầu tư**

	Số cuối kỳ	Số đầu kỳ
Bất động sản đầu tư	469.195.962.094	469.195.962.094
<b>Cộng</b>	<b>469.195.962.094</b>	<b>469.195.962.094</b>

**10. Lợi thế thương mại**

Lợi thế thương mại phát sinh từ việc mua các công ty con	Số đầu kỳ	Tăng trong kỳ	Phân bổ trong kỳ	Số cuối kỳ
- Công ty CP SX TM DV Ô tô PTM	23.583.238.155	-	(3.144.431.754)	20.438.806.401
- Công ty CP Xe Khách và Dịch Vụ Miền Tây	47.696.603.416	-	(2.384.830.171)	45.311.773.245
<b>Cộng</b>	<b>71.279.841.571</b>	<b>-</b>	<b>(5.529.261.925)</b>	<b>65.750.579.646</b>

**11. Người mua trả tiền trước ngắn hạn**

Chủ yếu là các khoản ứng trước tiền mua xe ô tô và dịch vụ sửa chữa xe.

**CÔNG TY CỔ PHẦN DỊCH VỤ Ô TÔ HÀNG XANH**

Địa chỉ: 333 Điện Biên Phủ, phường 15, quận Bình Thạnh, Tp. Hồ Chí Minh

**BÁO CÁO TÀI CHÍNH (HỢP NHẤT)**

Cho kỳ tài chính kết thúc ngày 30 tháng 06 năm 2023

Bản thuyết minh Báo cáo tài chính (hợp nhất) (tiếp theo)

**12. Thuế và các khoản phải thu, phải nộp Nhà nước**

	Số cuối kỳ		Số đầu kỳ	
	Phải nộp	Phải thu	Phải nộp	Phải thu
- Thuế GTGT hàng bán nội địa	4.533.877.101	-	68.139.454	-
- Thuế thu nhập doanh nghiệp	2.008.774.766	296.701.379	30.373.537.915	296.701.379
- Thuế thu nhập cá nhân	92.950.991	53.147.565	566.792.230	118.253.743
- Thuế nhà đất, thuê đất	2.905.520.281	89.350.987	-	60.400.954
<b>Cộng</b>	<b>9.541.123.139</b>	<b>439.199.931</b>	<b>31.008.469.599</b>	<b>475.356.076</b>

**Thuế giá trị gia tăng**

Tập đoàn nộp thuế giá trị gia tăng theo phương pháp khấu trừ.

**Thuế thu nhập doanh nghiệp**

Công ty phải nộp thuế thu nhập doanh nghiệp cho các khoản thu nhập tính thuế với thuế suất 20%.

Thuế thu nhập doanh nghiệp phải nộp trong kỳ được dự tính như sau:

	Kỳ này
Tổng lợi nhuận kế toán trước thuế	10.128.169.801
Các khoản điều chỉnh	11.798.522.998
Thu nhập chịu thuế	21.926.692.799
Lỗi các năm trước được chuyển sang	(1.430.471.859)
Thu nhập tính thuế	20.496.220.940
Thuế suất thuế thu nhập doanh nghiệp	20%
<b>Thuế thu nhập doanh nghiệp phải nộp theo thuế suất phổ thông</b>	<b>4.099.244.188</b>
<b>Thuế thu nhập doanh nghiệp phải nộp</b>	<b>4.099.244.188</b>

**13. Vay và nợ thuê tài chính ngắn hạn**

	Số cuối kỳ		Số đầu kỳ	
	Giá trị	Số có khả năng trả nợ	Giá trị	Số có khả năng trả nợ
<i>Vay ngắn hạn phải trả các bên liên quan</i>	-	-	-	-
<i>Vay ngắn hạn phải trả các tổ chức</i>	301.880.105.956	301.880.105.956	1.151.574.964.382	1.151.574.964.382
<b>Cộng</b>	<b>301.880.105.956</b>	<b>301.880.105.956</b>	<b>1.151.574.964.382</b>	<b>1.151.574.964.382</b>



**CÔNG TY CỔ PHẦN DỊCH VỤ Ô TÔ HÀNG XANH**

Địa chỉ: 333 Điện Biên Phủ, phường 15, quận Bình Thạnh, Tp. Hồ Chí Minh

**BÁO CÁO TÀI CHÍNH (HỢP NHẤT)**

Cho kỳ tài chính kết thúc ngày 30 tháng 06 năm 2023

Bản thuyết minh Báo cáo tài chính (hợp nhất) (tiếp theo)

**14. Vốn chủ sở hữu****14a. Bảng đối chiếu biến động của vốn chủ sở hữu**

Thông tin về biến động của vốn chủ sở hữu được trình bày ở Phụ lục số 01 đính kèm.

**14b. Tình hình góp vốn điều lệ như sau:**

	Theo Giấy chứng nhận đăng ký doanh nghiệp	Vốn điều lệ đã góp	Vốn điều lệ còn phải góp
	719.434.340.000	719.434.340.000	-
<b>Cộng</b>	<b>719.434.340.000</b>	<b>719.434.340.000</b>	<b>-</b>

**14c. Các giao dịch về vốn với các chủ sở hữu và phân phối cổ tức, chia lợi nhuận**

	Kỳ này	Kỳ trước
- Vốn góp của chủ sở hữu		
+ Vốn góp đầu kỳ	569.434.340.000	495.169.820.000
+ Vốn góp tăng trong kỳ	150.000.000.000	-
+ Vốn góp cuối kỳ	719.434.340.000	495.169.820.000

**14d. Cổ phiếu**

	Số cuối kỳ	Số đầu kỳ
Số lượng cổ phiếu đăng ký phát hành		
Số lượng cổ phiếu đã phát hành/bán ra công chúng	71.943.434	56.943.434
- Cổ phiếu phổ thông	71.943.434	56.943.434
Số lượng cổ phiếu được mua lại	-	-
- Cổ phiếu phổ thông	-	-
Số lượng cổ phiếu đang lưu hành	71.943.434	56.943.434
- Cổ phiếu phổ thông	71.943.434	56.943.434
Mệnh giá cổ phiếu đang lưu hành (đồng/cổ phiếu)	10.000	10.000

**VI. THÔNG TIN BỔ SUNG CHO CÁC KHOẢN MỤC TRÌNH BÀY TRONG BÁO CÁO KẾT QUẢ HOẠT ĐỘNG KINH DOANH (đơn vị tính: VNĐ)****1. Doanh thu thuần bán hàng và cung cấp dịch vụ**

	Kỳ này	Kỳ trước
- Doanh thu kinh doanh xe	1.524.274.132.701	2.972.483.354.440
- Doanh thu dịch vụ sửa chữa và bán phụ tùng	254.096.288.948	230.236.129.533
- Doanh thu hoạt động khác	11.486.902.893	4.215.588.134
<b>Cộng</b>	<b>1.789.857.324.542</b>	<b>3.206.935.072.107</b>

**2. Giá vốn hàng bán**

Chủ yếu là giá vốn của hoạt động kinh doanh xe và hoạt động sửa chữa xe.

**CÔNG TY CỔ PHẦN DỊCH VỤ Ô TÔ HÀNG XANH**

Địa chỉ: 333 Điện Biên Phủ, phường 15, quận Bình Thạnh, Tp. Hồ Chí Minh

**BÁO CÁO TÀI CHÍNH (HỢP NHẤT)**

Cho kỳ tài chính kết thúc ngày 30 tháng 06 năm 2023

Bản thuyết minh Báo cáo tài chính (hợp nhất) (tiếp theo)

**3. Chi phí tài chính**

Chủ yếu là lãi vay ngân hàng

**4. Chi phí bán hàng**

	<u>Kỳ này</u>	<u>Kỳ trước</u>
- Chi phí cho nhân viên	21.977.531.943	25.421.432.911
- Chi phí khấu hao tài sản cố định	19.280.593.769	8.805.284.107
- Chi phí dịch vụ thuê ngoài và bằng tiền khác	32.799.580.731	31.932.359.261
<b>Cộng</b>	<b><u>74.057.706.443</u></b>	<b><u>66.159.076.279</u></b>

**5. Chi phí quản lý doanh nghiệp**

	<u>Kỳ này</u>	<u>Kỳ trước</u>
- Chi phí cho nhân viên	16.899.960.085	14.393.396.898
- Chi phí khấu hao tài sản cố định	2.051.523.015	1.758.470.136
- Chi phí lợi thế thương mại	5.529.261.925	3.144.431.754
- Chi phí dịch vụ mua ngoài và bằng tiền khác	11.864.458.106	10.315.850.227
<b>Cộng</b>	<b><u>36.345.203.131</u></b>	<b><u>29.612.149.015</u></b>

**6. Lãi cơ bản trên cổ phiếu**

	<u>Kỳ này</u>	<u>Kỳ trước</u>
Lợi nhuận kế toán sau thuế TNDN	6.239.200.034	134.898.783.502
Các khoản điều chỉnh tăng, giảm lợi nhuận kế toán để xác định lợi nhuận phân bổ cho cổ đông sở hữu cổ phiếu phổ thông:		
- Lợi ích của cổ đông không kiểm soát	<u>(1.063.762.349)</u>	<u>(43.871.031)</u>
Lợi nhuận tính lãi cơ bản trên cổ phiếu	5.175.437.685	134.854.912.471
Số lượng bình quân gia quyền của cổ phiếu phổ thông đang lưu hành trong kỳ (CP)	71.943.434	49.516.982
<b>Lãi cơ bản trên cổ phiếu (đồng/CP)</b>	<b><u>72</u></b>	<b><u>2.723</u></b>

**7. Lãi suy giảm trên cổ phiếu**

	<u>Kỳ này</u>	<u>Kỳ trước</u>
Lợi nhuận kế toán sau thuế TNDN	6.239.200.034	134.898.783.502
Các khoản điều chỉnh tăng, giảm lợi nhuận kế toán để xác định lợi nhuận phân bổ cho cổ đông sở hữu cổ phiếu phổ thông:		
- Lợi ích của cổ đông không kiểm soát	<u>(1.063.762.349)</u>	<u>(43.871.031)</u>
Lợi nhuận tính lãi cơ bản trên cổ phiếu	5.175.437.685	134.854.912.471
Số lượng bình quân gia quyền của cổ phiếu phổ thông đang lưu hành trong kỳ (CP)	71.943.434	49.516.982
Số lượng cổ phiếu phổ thông dự kiến được phát hành thêm sau ngày 30/06/2023 (CP)	17.984.131	7.577.547
<b>Lãi suy giảm trên cổ phiếu (đồng/CP)</b>	<b><u>58</u></b>	<b><u>2.362</u></b>



## CÔNG TY CỔ PHẦN DỊCH VỤ Ô TÔ HÀNG XANH

Địa chỉ: 333 Điện Biên Phủ, phường 15, quận Bình Thạnh, Tp. Hồ Chí Minh

### BÁO CÁO TÀI CHÍNH (HỢP NHẤT)

Cho kỳ tài chính kết thúc ngày 30 tháng 06 năm 2023

Bản thuyết minh Báo cáo tài chính (hợp nhất) (tiếp theo)

## VII. NHỮNG THÔNG TIN KHÁC

### 1. Nợ tiềm tàng

Tại thời điểm lập Báo cáo tài chính (hợp nhất) không có yếu tố nào cho thấy có thể phát sinh khoản nợ tiềm tàng mà Tập đoàn có nghĩa vụ phải thanh toán.

### 2. Giao dịch và số dư với các bên liên quan

Các bên liên quan với Tập đoàn bao gồm: các thành viên quản lý chủ chốt, các cá nhân có liên quan với các thành viên quản lý chủ chốt và các bên liên quan khác.

*Giao dịch và số dư với các thành viên quản lý chủ chốt và các cá nhân có liên quan với các thành viên quản lý chủ chốt (bao gồm Hội đồng quản trị và Ban Tổng Giám đốc).*

*Thu nhập của các thành viên quản lý chủ chốt:*

Tiền lương	Chức vụ	Kỳ này	Kỳ trước
Bà Nguyễn Thị Ngọc Bích	Tổng Giám đốc	630.000.000	750.000.000
Ông Trần Quốc Hải	Phó Tổng Giám đốc	441.000.000	525.000.000
Ông Trần Văn Mỹ	Phó Tổng Giám đốc	441.000.000	525.000.000
Bà Nguyễn Thị Thanh Hằng	Giám đốc Tài chính kiêm Kế toán trưởng	315.000.000	375.000.000
<b>Cộng</b>		<b>1.827.000.000</b>	<b>2.175.000.000</b>

Thù lao thành viên Hội đồng Quản trị	Chức vụ	Kỳ này	Kỳ trước
Ông Đỗ Tiến Dũng	Chủ tịch HĐQT	180.000.000	180.000.000
Bà Vũ Thị Hạnh	Thành viên	90.000.000	90.000.000
Ông Trần Quốc Hải	Thành viên	90.000.000	90.000.000
Bà Trần Tiểu Mai	Thành viên	90.000.000	90.000.000
Bà Đỗ Ngọc Thùy Trang	Thành viên	90.000.000	90.000.000
<b>Cộng</b>		<b>540.000.000</b>	<b>540.000.000</b>

### 3. Khả năng hoạt động liên tục

Tại thời điểm lập Báo cáo tài chính (hợp nhất) không có yếu tố nào cho thấy có thể ảnh hưởng đến khả năng hoạt động liên tục của Tập đoàn. Do vậy, Báo cáo tài chính (hợp nhất) cho kỳ tài chính kết thúc ngày 30 tháng 06 năm 2023 được lập dựa trên giả thiết Tập đoàn hoạt động kinh doanh liên tục.

**CÔNG TY CỔ PHẦN DỊCH VỤ Ô TÔ HÀNG XANH**

Địa chỉ: 333 Điện Biên Phủ, phường 15, quận Bình Thạnh, Tp. Hồ Chí Minh

**BÁO CÁO TÀI CHÍNH (HỢP NHẤT)**

Cho kỳ tài chính kết thúc ngày 30 tháng 06 năm 2023

Bản thuyết minh Báo cáo tài chính (hợp nhất) (tiếp theo)

---

**4. Các Sự kiện phát sinh sau ngày kết thúc kỳ kế toán**

Theo ý kiến của Hội đồng quản trị, Báo cáo tài chính (hợp nhất) của Tập đoàn cho kỳ tài chính kết thúc ngày 30 tháng 06 năm 2023 sẽ không bị ảnh hưởng nghiêm trọng bởi bất kỳ khoản mục, nghiệp vụ hay sự kiện quan trọng hoặc có bản chất bất thường nào phát sinh từ ngày kết thúc năm tài chính cho đến ngày lập Báo cáo này cần thiết phải có các điều chỉnh số liệu hoặc công bố trong Báo cáo tài chính (hợp nhất).

Tp. Hồ Chí Minh, ngày 26 tháng 07 năm 2023

Người lập biểu



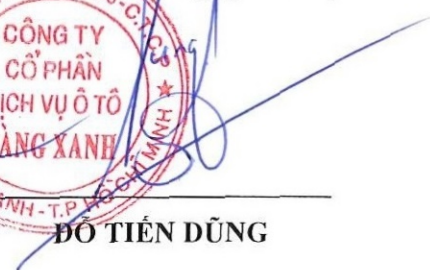
TRẦN KHÔI NGUYÊN

Kế toán trưởng



NGUYỄN THỊ THANH HẰNG

Chủ tịch Hội Đồng Quản Trị



ĐỖ TIẾN DŨNG

12  
TY  
IN  
OT  
NI  
HC




**CÔNG TY CỔ PHẦN DỊCH VỤ Ô TÔ HÀNG XANH**  
 Địa chỉ: 333 Điện Biên Phủ, phường 15, quận Bình Thạnh, Tp. Hồ Chí Minh

**BÁO CÁO TÀI CHÍNH (HỢP NHẤT)**  
 Cho kỳ tài chính kết thúc ngày 30 tháng 06 năm 2023  
 Bản thuyết minh Báo cáo tài chính (hợp nhất) (tiếp theo)

**PHỤ LỤC SỐ 01: TÌNH HÌNH TĂNG GIẢM VỐN CHỦ SỞ HỮU**

Chỉ tiêu	A					Cộng
	Vốn đầu tư của chủ sở hữu	Thặng dư vốn cổ phần	Lợi nhuận sau thuế chưa phân phối	Lợi ích của cổ đông không kiểm soát		
	1	2	3	4	5	
<b>Cho kỳ tài chính kết thúc ngày 30/06/2022</b>						
Tại ngày 01/01/2022	495.169.820.000	524.927.236	212.089.478.725	2.221.446.812	710.005.672.773	
Tăng trong kỳ	-	-	134.854.912.471	43.871.031	134.898.783.502	
- Lãi trong kỳ	-	-	134.854.912.471	43.871.031	134.898.783.502	
Giảm trong kỳ	-	-	-	-	-	
Tại ngày 30/06/2022	495.169.820.000	524.927.236	346.944.391.196	2.265.317.843	844.904.456.275	
<b>Cho kỳ tài chính kết thúc ngày 30/06/2023</b>						
Tại ngày 01/01/2023	569.434.340.000	524.927.236	352.446.863.935	46.513.020.439	968.919.151.610	
Tăng trong kỳ	150.000.000.000	30.000.000.000	5.175.437.685	1.063.762.349	186.239.200.034	
- Lãi trong kỳ	-	-	5.175.437.685	1.063.762.349	6.239.200.034	
- Phát hành cổ phiếu được chuyển đổi từ trái phiếu chuyển đổi	150.000.000.000	30.000.000.000	-	-	180.000.000.000	
Giảm trong kỳ	-	-	-	-	-	
Tại ngày 30/06/2023	719.434.340.000	30.524.927.236	357.622.301.620	47.576.782.788	1.155.158.351.644	

Người lập biểu



TRẦN KHÔI NGUYÊN

Kế toán trưởng



NGUYỄN THỊ THANH HẰNG

Tp. Hồ Chí Minh, ngày 26 tháng 07 năm 2023  
 Chủ tịch Hội đồng Quản trị



ĐỖ VĂN DŨNG

