

CÔNG TY CỔ PHẦN SPIRAL GALAXY

Địa chỉ: Phòng 8A, Lầu 9, Tòa nhà Vincom Center, 72 Lê Thánh Tôn,
Phường Bến Nghé, Quận 1, TP Hồ Chí Minh

MST: 2801330959

-----☞☞☞☞☞☞☞-----


BÁO CÁO TÀI CHÍNH HỢP NHẤT
QUÝ II NĂM 2023

TP. HỒ CHÍ MINH, THÁNG 07 NĂM 2023

DN - BẢNG CÂN ĐỐI KẾ TOÁN HỢP NHẤT

Chỉ tiêu	Mã chỉ tiêu	Thuyết minh	Số cuối kỳ	Số đầu năm
TÀI SẢN				
A- TÀI SẢN NGẮN HẠN	100		175,904,046,211	178,288,356,741
I. Tiền và các khoản tương đương tiền	110		53,721,048	229,377,946
1. Tiền	111	V.1	53,721,048	229,377,946
2. Các khoản tương đương tiền	112			-
II. Các khoản đầu tư tài chính ngắn hạn	120		-	-
1. Chứng khoán kinh doanh	121			-
2. Dự phòng giảm giá chứng khoán kinh doanh	122			-
3. Đầu tư nắm giữ đến ngày đáo hạn	123			
III. Các khoản phải thu ngắn hạn	130		154,599,009,316	155,267,168,437
1. Phải thu ngắn hạn của khách hàng	131		13,422,634,522	13,348,634,522
2. Trả trước cho người bán ngắn hạn	132		50,138,411,000	50,150,477,000
3. Phải thu nội bộ ngắn hạn	133		-	-
4. Phải thu theo tiến độ kế hoạch hợp đồng xây dựng	134		-	-
5. Phải thu về cho vay ngắn hạn	135		90,636,268,137	91,166,353,945
6. Phải thu ngắn hạn khác	136	V.2	401,695,657	601,702,970
7. Dự phòng phải thu ngắn hạn khó đòi	137			
8. Tài sản Thiếu chờ xử lý	139			
IV. Hàng tồn kho	140	V.3	21,031,924,081	22,338,029,581
1. Hàng tồn kho	141		21,031,924,081	22,338,029,581
2. Dự phòng giảm giá hàng tồn kho	149			
V. Tài sản ngắn hạn khác	150		219,391,766	453,780,777
1. Chi phí trả trước ngắn hạn	151		73,152,503	189,472,281
2. Thuế GTGT được khấu trừ	152		124,454,545	245,334,711
3. Thuế và các khoản khác phải thu Nhà nước	153		21,784,718	18,973,785
4. Giao dịch mua bán lại trái phiếu Chính phủ	154			
5. Tài sản ngắn hạn khác	155			
B. TÀI SẢN DÀI HẠN	200		115,758,061,563	119,358,061,563
I. Các khoản phải thu dài hạn	210		-	-
1. Phải thu dài hạn của khách hàng	211		-	-
2. Trả trước cho người bán dài hạn	212		-	-
3. Vốn kinh doanh ở đơn vị trực thuộc	213		-	-
4. Phải thu nội bộ dài hạn	214		-	-
5. Phải thu về cho vay dài hạn	215		-	-
6. Phải thu dài hạn khác	216			
7. Dự phòng phải thu dài hạn khó đòi	219		-	-
II. Tài sản cố định	220		-	-
1. Tài sản cố định hữu hình	221	V.4	-	-
- Nguyên giá	222		13,766,170,000	13,766,170,000

Chỉ tiêu	Mã chỉ tiêu	Thuyết minh	Số cuối kỳ	Số đầu năm
- Giá trị hao mòn lũy kế	223		(13,766,170,000)	(13,766,170,000)
2. Tài sản cố định thuê tài chính	224		-	-
- Nguyên giá	225		-	-
- Giá trị hao mòn lũy kế	226		-	-
3. Tài sản cố định vô hình	227	V.5	-	-
- Nguyên giá	228		200,000,000	200,000,000
- Giá trị hao mòn lũy kế	229		(200,000,000)	(200,000,000)
III. Bất động sản đầu tư	230		-	-
- Nguyên giá	231		-	-
- Giá trị hao mòn lũy kế	232		-	-
IV. Tài sản dở dang dài hạn	240		28,900,000,000	28,900,000,000
1. Chi phí sản xuất, kinh doanh dở dang dài hạn	241		-	-
2. Chi phí xây dựng cơ bản dở dang	242	V.6	28,900,000,000	28,900,000,000
V. Đầu tư tài chính dài hạn	250		70,197,400,000	70,197,400,000
1. Đầu tư vào công ty con	251	V.7		
2. Đầu tư vào công ty liên kết, liên doanh	252			
3. Đầu tư góp vốn vào đơn vị khác	253		70,197,400,000	70,197,400,000
4. Dự phòng đầu tư tài chính dài hạn	254			
5. Đầu tư nắm giữ đến ngày đáo hạn	255		-	-
VI. Tài sản dài hạn khác	260		16,660,661,563	20,260,661,563
1. Chi phí trả trước dài hạn	261	V.8	16,660,661,563	20,260,661,563
2. Tài sản thuế thu nhập hoãn lại	262		-	-
3. Thiết bị, vật tư, phụ tùng thay thế dài hạn	263		-	-
4. Tài sản dài hạn khác	268			
5. Lợi thế thương mại	269		-	-
TỔNG CỘNG TÀI SẢN	270		291,662,107,774	297,646,418,304
NGUỒN VỐN				
A. NỢ PHẢI TRẢ	300		132,993,770,691	134,368,540,569
I. Nợ ngắn hạn	310		132,993,770,691	134,368,540,569
1. Phải trả người bán ngắn hạn	311		9,798,841,112	9,793,577,291
2. Người mua trả tiền trước ngắn hạn	312		122,160,521,490	123,834,868,854
3. Thuế và các khoản phải nộp nhà nước	313	V.9	438,705,100	371,718,499
4. Phải trả người lao động	314		360,108,509	165,589,594
5. Chi phí phải trả ngắn hạn	315			35,000,000
6. Phải trả nội bộ ngắn hạn	316		-	-
7. Phải trả theo tiến độ kế hoạch hợp đồng xây dựng	317		-	-
8. Doanh thu chưa thực hiện ngắn hạn	318		-	-
9. Phải trả ngắn hạn khác	319		85,207,463	17,399,314
10. Vay và nợ thuê tài chính ngắn hạn	320			
11. Dự phòng phải trả ngắn hạn	321		-	-
12. Quỹ khen thưởng phúc lợi	322		150,387,017	150,387,017
13. Quỹ bình ổn giá	323		-	-
14. Giao dịch mua bán lại trái phiếu Chính phủ	324		-	-



Chỉ tiêu	Mã chỉ tiêu	Thuyết minh	Số cuối kỳ	Số đầu năm
II. Nợ dài hạn	330			
1. Phải trả người bán dài hạn	331		-	-
2. Người mua trả tiền trước dài hạn	332		-	-
3. Chi phí phải trả dài hạn	333		-	-
4. Phải trả nội bộ về vốn kinh doanh	334		-	-
5. Phải trả nội bộ dài hạn	335		-	-
6. Doanh thu chưa thực hiện dài hạn	336		-	-
7. Phải trả dài hạn khác	337		-	-
8. Vay và nợ thuê tài chính dài hạn	338		-	-
9. Trái phiếu chuyển đổi	339		-	-
10. Cổ phiếu ưu đãi	340		-	-
11. Thuế thu nhập hoãn lại phải trả	341		-	-
12. Dự phòng phải trả dài hạn	342		-	-
13. Quỹ phát triển khoa học và công nghệ	343		-	-
B.VỐN CHỦ SỞ HỮU	400		158,668,337,083	163,277,877,735
I. Vốn chủ sở hữu	410	V.10	158,668,337,083	163,277,877,735
1. Vốn góp của chủ sở hữu	411		168,150,000,000	168,150,000,000
- Cổ phiếu phổ thông có quyền biểu quyết	411a		168,150,000,000	168,150,000,000
- Cổ phiếu ưu đãi	411b		-	-
2. Thặng dư vốn cổ phần	412		-	-
3. Quyền chọn chuyển đổi trái phiếu	413		-	-
4. Vốn khác của chủ sở hữu	414		-	-
5. Cổ phiếu quỹ	415		-	-
6. Chênh lệch đánh giá lại tài sản	416		-	-
7. Chênh lệch tỷ giá hối đoái	417		-	-
8. Quỹ đầu tư phát triển	418		451,161,049	451,161,049
9. Quỹ hỗ trợ sắp xếp doanh nghiệp	419		-	-
10. Quỹ khác thuộc vốn chủ sở hữu	420		-	-
11. Lợi nhuận sau thuế chưa phân phối	421		(22,892,689,990)	(18,733,400,629)
- LNST chưa phân phối lũy kế đến cuối kỳ trước	421a		(18,733,400,629)	(11,154,394,183)
- LNST chưa phân phối kỳ này	421b		(4,159,289,361)	(7,579,006,446)
12. Nguồn vốn đầu tư XDCB	422		-	-
13. Lợi ích cổ đông không kiểm soát	429		12,959,866,024	13,410,117,315
II. Nguồn kinh phí và quỹ khác	430			
1. Nguồn kinh phí	431		-	-
2. Nguồn kinh phí đã hình thành TSCĐ	432		-	-
TỔNG CỘNG NGUỒN VỐN	440		291,662,107,774	297,646,418,304

KẾ TOÁN TRƯỞNG

Nguyễn Thị Hương



TP Hồ Chí Minh, ngày 26 tháng 07 năm 2023

TỔNG GIÁM ĐỐC

Nguyễn Chí Tân

330
ÔNG
Ổ PH
PIR
:AL
T.P

DN - BÁO CÁO KẾT QUẢ KINH DOANH HỢP NHẤT QUÝ 2 VÀ 6 THÁNG ĐẦU NĂM 2023

Chỉ tiêu	Mã chỉ tiêu	Thuyết minh	ĐVT: Đồng		ĐVT: Đồng	
			Từ ngày 01/04/2023 đến ngày 30/06/2023	Từ ngày 01/04/2022 đến ngày 30/06/2022	Số lũy kế từ đầu năm đến cuối quý này (Năm nay)	Số lũy kế từ đầu năm đến cuối quý này (Năm trước)
1. Doanh thu bán hàng và cung cấp dịch vụ	01	VI.1	1,634,278,239	550,475,855	1,634,278,239	595,475,855
2. Các khoản giảm trừ doanh thu	02				-	
3. Doanh thu thuần về bán hàng và cung cấp dịch vụ (10 = 01 - 02)	10	VI.1	1,634,278,239	550,475,855	1,634,278,239	595,475,855
4. Giá vốn hàng bán	11	VI.2	1,431,421,333	573,969,630	1,431,421,333	573,969,630
5. Lợi nhuận gộp về bán hàng và cung cấp dịch vụ(20=10-11)	20		202,856,906	(23,493,775)	202,856,906	21,506,225
6. Doanh thu hoạt động tài chính	21	VI.3	151,515,007	7,997,460	266,905,589	8,005,943
7. Chi phí tài chính	22				-	-
- Trong đó: Chi phí lãi vay	23				-	-
8. Phần lãi lỗ trong công ty liên kết, liên doanh	24				-	-
9. Chi phí bán hàng	25		83,938,772	5,136,002	244,334,832	5,136,002
10. Chi phí quản lý doanh nghiệp	26		2,289,814,547	1,630,485,964	4,834,622,402	3,694,467,564
11. Lợi nhuận thuần từ hoạt động kinh doanh{30=20+(21-22) + 24 - (25+26)}	30		(2,019,381,406)	(1,651,118,281)	(4,609,194,739)	(3,670,091,398)
12. Thu nhập khác	31			306,909	-	306,909
13. Chi phí khác	32		325,100	68,275,362	345,913	68,721,398
14. Lợi nhuận khác(40=31-32)	40		(325,100)	(67,968,453)	(345,913)	(68,414,489)
15. Tổng lợi nhuận kế toán trước thuế(50=30+40)	50		(2,019,706,506)	(1,719,086,734)	(4,609,540,652)	(3,738,505,887)
16. Chi phí thuế TNDN hiện hành	51	VI.4			-	
17. Chi phí thuế TNDN hoãn lại	52				-	
18. Lợi nhuận sau thuế thu nhập doanh nghiệp(60=50-51-52)	60		(2,019,706,506)	(1,719,086,734)	(4,609,540,652)	(3,738,505,887)

Chi tiêu	Mã chi tiêu	Thuyết minh	Từ ngày 01/04/2023 đến ngày 30/06/2023	Từ ngày 01/04/2022 đến ngày 30/06/2022	Số lũy kế từ đầu năm đến cuối quý này (Năm nay)	Số lũy kế từ đầu năm đến cuối quý này (Năm trước)
19. Lợi nhuận sau thuế của cổ đông công ty mẹ	61		(1.569.455,215)		(4.159.289,361)	
20. Lợi nhuận sau thuế của cổ đông không kiểm soát	62		(450.251,291)		(450.251,291)	
21. Lãi cơ bản trên cổ phiếu(*)	70					

TP Hồ Chí Minh, ngày 26 tháng 07 năm 2023

CÔNG TY CỔ PHẦN
SPIRAL GALAXY
QUẬN 1, T. PHỐ CHI MINH
M.S.D.N: 280133095

TỔNG GIÁM ĐỐC

Nguyễn Chí Tân

TỔNG GIÁM ĐỐC
Nguyễn Chí Tân

KẾ TOÁN TRƯỞNG


Nguyễn Thị Hương



DN - BÁO CÁO LƯU CHUYỂN TIỀN TỆ - PPTT - QUÝ 2

Chi tiêu	Mã chi tiêu	Thuyết minh	Lũy kế từ đầu năm đến cuối quý này (Năm 2023)	Lũy kế từ đầu năm đến cuối quý này (Năm 2022)
I. Lưu chuyển tiền từ hoạt động kinh doanh				
1. Tiền thu từ bán hàng, cung cấp dịch vụ và doanh thu khác	01		49,521,330	124,104,010,240
2. Tiền chi trả cho người cung cấp hàng hóa và dịch vụ	02		(513,123,521)	(1,875,554,711)
3. Tiền chi trả cho người lao động	03		(616,669,946)	(379,127,918)
4. Tiền chi trả lãi vay	04			
5. Tiền chi nộp thuế thu nhập doanh nghiệp	05			
6. Tiền thu khác từ hoạt động kinh doanh	06		465,000,000	11,953,022,539
7. Tiền chi khác cho hoạt động kinh doanh	07		(125,384,761)	(146,320,521,671)
Lưu chuyển tiền thuần từ hoạt động kinh doanh	20		(740,656,898)	(12,518,171,521)
II. Lưu chuyển tiền từ hoạt động đầu tư				
1. Tiền chi để mua sắm, xây dựng TSCĐ và các tài sản dài hạn khác	21			
2. Tiền thu từ thanh lý, nhượng bán TSCĐ và các tài sản dài hạn khác	22			
3. Tiền chi cho vay, mua các công cụ nợ của đơn vị khác	23			
4. Tiền thu hồi cho vay, bán lại các công cụ nợ của đơn vị khác	24		565,000,000	
5. Tiền chi đầu tư góp vốn vào đơn vị khác	25			
6. Tiền thu hồi đầu tư góp vốn vào đơn vị khác	26			
7. Tiền thu lãi cho vay, cổ tức và lợi nhuận được chia	27			
Lưu chuyển tiền thuần từ hoạt động đầu tư	30		565,000,000	-
III. Lưu chuyển tiền từ hoạt động tài chính				
1. Tiền thu từ phát hành cổ phiếu, nhận vốn góp của chủ sở hữu	31			13,500,000,000
2. Tiền chi trả vốn góp cho các chủ sở hữu, mua lại cổ phiếu của doanh nghiệp đã phát hành	32			
3. Tiền vay ngắn hạn, dài hạn nhận được	33			
4. Tiền chi trả nợ gốc vay	34			
5. Tiền chi trả nợ thuê tài chính	35			
6. Cổ tức, lợi nhuận đã trả cho chủ sở hữu	36			
Lưu chuyển tiền thuần từ hoạt động tài chính	40		-	13,500,000,000
Lưu chuyển tiền thuần trong kỳ (50 = 20+30+40)	50		(175,656,898)	981,828,479
Tiền và tương đương tiền đầu kỳ	60		229,377,946	292,748,800
Ảnh hưởng của thay đổi tỷ giá hối đoái quy đổi ngoại tệ	61			
Tiền và tương đương tiền cuối kỳ (70 = 50+60+61)	70		53,721,048	1,274,577,279

KẾ TOÁN TRƯỞNG


Nguyễn Thị Hương

TP Hồ Chí Minh, ngày 26 tháng 07 năm 2023

TỔNG GIÁM ĐỐC

CÔNG TY CỔ PHẦN

SPIRAL GALAXY

QUẬN 1 - TP. HỒ CHÍ MINH

TỔNG GIÁM ĐỐC


Nguyễn Chí Tân

BẢN THUYẾT MINH BÁO CÁO TÀI CHÍNH HỢP NHẤT

Mẫu số B 09 - DN /HN

THÔNG TIN KHÁI QUÁT

1. Công ty mẹ

Công ty Cổ phần Spiral Galaxy (sau đây viết tắt là “Công ty”) là Công ty Cổ phần hoạt động theo Giấy chứng nhận đăng ký kinh doanh lần đầu số 2801330959 ngày 13 tháng 04 năm 2009, thay đổi lần thứ 13 ngày 07 tháng 10 năm 2021 của Sở kế hoạch và Đầu tư Thành phố Hồ Chí Minh cấp.

Theo Giấy chứng nhận thay đổi lần thứ 13, vốn điều lệ của Công ty là: 168.150.000.000 đồng.

Trụ sở chính của Công ty: Phòng 8A. Lầu 9, Tòa nhà Vincom Center, 72 Lê Thánh Tôn, Phường Bến Nghé, Quận 1, TP. Hồ Chí Minh.

Hoạt động chính của Công ty là:

Khai thác đá, cát, sỏi, đất sét; Lắp đặt hệ thống điện; Bảo dưỡng, sửa chữa ô tô và xe có động cơ khác; Sản xuất xi măng, vôi và thạch cao - chi tiết: sản xuất vôi; Cắt tạo dáng và hoàn thiện đá; Sản xuất vật liệu xây dựng từ đất sét - chi tiết: sản xuất gạch; Chuẩn bị mặt bằng; Khai thác quặng kim loại không chứa sắt - chi tiết: khai thác và chế biến các loại khoáng sản (trừ quặng uranium, quặng thorium, quặng sắt, crom và khoáng sản Nhà nước cấm); Xây dựng công trình đường sắt và đường bộ; Khai thác và thu gom than cứng; Hoạt động dịch vụ hỗ trợ khai thác mỏ và quặng khác - chi tiết: dịch vụ khoan nổ mìn; Sản xuất phân bón và hợp chất ni tơ - chi tiết: sản xuất phân lân hữu cơ sinh học; Xây dựng công trình kỹ thuật dân dụng khác - Chi tiết: xây dựng công trình thủy lợi; Bán phụ tùng và các bộ phận phụ trợ của ô tô và xe có động cơ khác; Bán lẻ hàng hóa khác mới trong các cửa hàng chuyên doanh - chi tiết: bán lẻ ô tô và xe có động cơ khác; Vận tải hàng hóa bằng đường bộ; Khai thác và thu gom than non; Trồng rừng và chăm sóc rừng; Vận tải hàng hóa đường thủy nội địa; Bán buôn ô tô và xe có động cơ khác; Xây dựng nhà các loại; Đại lý, môi giới, đấu giá; Lắp đặt hệ thống cấp, thoát nước, lò sưởi và điều hòa không khí; Xây dựng công trình các loại; Kinh doanh bất động sản; Dịch vụ lưu trú, dịch vụ ăn uống, đại lý du lịch; Hoạt động thể thao, vui chơi giải trí; Bán buôn đồ dùng gia đình; Bán buôn vật liệu, thiết bị lắp đặt trong xây dựng; Hoạt động thiết kế chuyên dụng- chi tiết Hoạt động trang trí nội ngoại thất.

2. Công ty con

1. Công ty TNHH Một thành viên môi trường Quốc Bảo

* Địa chỉ Tầng 8, tòa nhà Daeha Business Center, 360 Kim mã , Phường Ngọc Khánh, Quận Ba Đình, TP Hà Nội

* Tỷ lệ lợi ích của Công ty tại ngày 30/06/2023: 100%

* Quyền biểu quyết của Công ty tại ngày 30/06/2023: 100%

2. Công ty cổ phần LUUX INTERIOR

* Địa chỉ Tầng 8, tòa nhà số 34 Phạm Ngọc Thạch, P. Võ Thị Sáu, Quận 3, TP. Hồ Chí Minh

* Tỷ lệ lợi ích của Công ty tại ngày 30/06/2023: 55%

* Quyền biểu quyết của Công ty tại ngày 30/06/2023: 55%

II. CƠ SỞ LẬP BÁO CÁO TÀI CHÍNH HỢP NHẤT VÀ KỶ KẾ TOÁN

1. Cơ sở lập Báo cáo tài chính hợp nhất

Báo cáo tài chính hợp nhất bao gồm Báo cáo tài chính của Công ty và Báo cáo tài chính của các công ty con được lập cho đến ngày 31 tháng 12 hàng năm. Việc kiểm soát này đạt được khi Công ty có khả năng kiểm soát các chính sách tài chính và hoạt động của các công ty nhận đầu tư nhằm thu được lợi ích từ hoạt động của các công ty này.

Kết quả hoạt động kinh doanh của các công ty con được mua lại hoặc bán đi trong năm được trình bày trong Báo cáo Kết quả hoạt động kinh doanh hợp nhất từ ngày mua hoặc cho đến ngày bán khoản đầu tư ở công ty con đó.

Trong trường hợp cần thiết, Báo cáo tài chính của các công ty con được điều chỉnh để các chính sách kế toán được áp dụng tại Công ty và các công ty con khác là giống nhau.

Tất cả các nghiệp vụ và số dư giữa các công ty trong cùng tập đoàn được loại bỏ khi hợp nhất Báo cáo tài chính.

BẢN THUYẾT MINH BÁO CÁO TÀI CHÍNH HỢP NHẤT

Mẫu số B 09 - DN /HN

Báo cáo tài chính hợp nhất kèm theo được trình bày bằng Đồng Việt Nam (VND), theo nguyên tắc giá gốc và phù hợp với các Chuẩn mực Kế toán Việt Nam, Hệ thống Kế toán Việt Nam và các quy định hiện hành khác về kế toán tại Việt Nam.

2. Kỳ kế toán

Năm tài chính của Công ty bắt đầu từ ngày 1 tháng 1 và kết thúc vào ngày 31 tháng 12.

III. CHUẨN MỰC VÀ CHẾ ĐỘ KẾ TOÁN ÁP DỤNG

1. Chế độ kế toán áp dụng

Công ty áp dụng Chế độ kế toán doanh nghiệp Việt Nam ban hành theo Thông tư số 200/2014/TT-BTC ngày 22 tháng 12 năm 2014 của Bộ Tài chính, các Chuẩn mực kế toán Việt Nam do Bộ Tài chính ban hành và các văn bản sửa đổi, bổ sung, hướng dẫn thực hiện kèm theo.

2. Hình thức sổ kế toán áp dụng

Hình thức sổ kế toán áp dụng được đăng ký của Công ty là Nhật ký chung

IV. CÁC CHÍNH SÁCH KẾ TOÁN ÁP DỤNG

1. Tiền và các khoản tương đương tiền

Tiền và các khoản tương đương tiền bao gồm: tiền mặt tại quỹ; tiền gửi ngân hàng; các khoản đầu tư ngắn hạn có thời hạn thu hồi hoặc đáo hạn không quá 3 tháng có khả năng chuyển đổi dễ dàng thành một lượng tiền xác định và không có rủi ro trong chuyển đổi thành tiền kể từ ngày mua khoản đầu tư đó tại thời điểm báo cáo.

2. Các khoản phải thu

Các khoản phải thu được trình bày theo giá trị ghi sổ trừ đi các khoản dự phòng được lập cho các khoản phải thu khó đòi.

Dự phòng nợ phải thu khó đòi thể hiện phần giá trị của các khoản phải thu mà Công ty dự kiến không có khả năng thu hồi tại ngày kết thúc kỳ kế toán, trong đó:

Nợ phải thu quá hạn thanh toán:

Mức trích lập dự phòng

Từ trên 6 tháng đến dưới 1 năm	30% giá trị
Từ 1 năm đến dưới 2 năm	50% giá trị
Từ 2 năm đến dưới 3 năm	70% giá trị
Từ 3 năm trở lên	100% giá trị

3. Hàng tồn kho

Hàng tồn kho được xác định trên cơ sở giá thấp hơn giữa giá gốc và giá trị thuần có thể thực hiện được. Giá gốc hàng tồn kho bao gồm chi phí nguyên vật liệu trực tiếp, chi phí lao động trực tiếp và chi phí sản xuất chung, nếu có, để có được hàng tồn kho ở địa điểm và trạng thái hiện tại. Giá vốn của hàng tồn kho được xác định theo phương pháp bình quân gia quyền. Giá trị thuần có thể thực hiện được được xác định bằng giá bán ước tính trừ các chi phí để hoàn thành cùng chi phí tiếp thị, bán hàng và phân phối phát sinh.

Dự phòng cho hàng tồn kho được trích lập cho phần giá trị dự kiến bị tổn thất do các khoản suy giảm trong giá trị (do giảm giá, hư hỏng, kém phẩm chất, lỗi thời...) có thể xảy ra đối với nguyên vật liệu, thành phẩm, hàng hoá tồn kho thuộc quyền sở hữu của Công ty dựa trên bằng chứng hợp lý về sự suy giảm giá trị tại ngày kết thúc kỳ kế toán. Số tăng hoặc giảm khoản dự phòng giảm giá hàng tồn kho được hạch toán vào giá vốn hàng bán trong kỳ.

4. Tài sản cố định hữu hình

Y
N
L
XY
50

BẢN THUYẾT MINH BÁO CÁO TÀI CHÍNH HỢP NHẤT

Mẫu số B 09 - DN /HN

Tài sản cố định hữu hình được trình bày theo nguyên giá trừ giá trị hao mòn lũy kế.

Nguyên giá

Nguyên giá tài sản cố định hữu hình mua sắm bao gồm giá mua và toàn bộ các chi phí khác liên quan trực tiếp đến việc đưa tài sản vào trạng thái sẵn sàng sử dụng.

Nguyên giá tài sản cố định hữu hình do tự làm, tự xây dựng bao gồm chi phí xây dựng, chi phí sản xuất thực tế phát sinh cộng chi phí lắp đặt và chạy thử.

Nguyên giá tài sản cố định hữu hình mua dưới hình thức trao đổi với một tài sản cố định hữu hình không tương tự hoặc tài sản khác được xác định theo giá trị hợp lý của tài sản cố định hữu hình nhận về, hoặc giá trị hợp lý của tài sản đem trao đổi, sau khi điều chỉnh các khoản tiền hoặc tương đương tiền trả thêm hoặc thu về. Nguyên giá tài sản cố định hữu hình mua dưới hình thức trao đổi với một tài sản cố định hữu hình tương tự, hoặc có thể hình thành do được bán để đổi lấy quyền sở hữu một tài sản tương tự được tính bằng giá trị còn lại của tài sản cố định đem trao đổi.

Nguyên giá tài sản cố định hữu hình được tài trợ, được biếu tặng, được ghi nhận ban đầu theo giá trị hợp lý ban đầu hoặc giá trị danh nghĩa và các chi phí liên quan trực tiếp đến việc đưa tài sản vào trạng thái sẵn sàng sử dụng.

Các chi phí phát sinh sau ghi nhận ban đầu tài sản cố định hữu hình được ghi tăng nguyên giá của tài sản nếu các chi phí này chắc chắn làm tăng lợi ích kinh tế trong tương lai do sử dụng tài sản đó. Các chi phí phát sinh không thỏa mãn điều kiện trên được ghi nhận là chi phí sản xuất, kinh doanh trong kỳ.

Khấu hao

Tài sản cố định hữu hình được khấu hao theo phương pháp đường thẳng dựa trên thời gian hữu dụng ước tính, cụ thể như sau:

	<u>Số năm</u>
Nhà cửa, vật kiến trúc	03 - 10
Máy móc và thiết bị	03 - 12
Phương tiện vận tải, truyền dẫn	03 - 15
Thiết bị, dụng cụ quản lý	03 - 05

5. Tài sản cố định vô hình

Nguyên giá

Nguyên giá tài sản cố định vô hình mua riêng biệt bao gồm giá mua và những chi phí có liên quan trực tiếp đến việc đưa tài sản vào sử dụng như dự kiến.

Chi phí liên quan đến tài sản cố định vô hình phát sinh sau khi ghi nhận ban đầu phải được ghi nhận là chi phí sản xuất, kinh doanh trong kỳ, trừ khi thỏa mãn đồng thời 2 điều kiện sau thì được tính vào nguyên giá tài sản cố định vô hình: (i) Chi phí này có khả năng làm cho tài sản cố định vô hình tạo ra lợi ích kinh tế trong tương lai nhiều hơn mức hoạt động được đánh giá ban đầu; (ii) Chi phí được đánh giá một cách chắc chắn và gắn liền với một tài sản cố định vô hình cụ thể.

Tài sản cố định vô hình thể hiện Quyền khai thác mỏ đá. Công ty đã khấu hao hết đối với quyền khai thác này.

6. Các khoản đầu tư tài chính

Các khoản đầu tư chứng khoán và các khoản đầu tư khác

Các khoản đầu tư chứng khoán và các khoản đầu tư khác được ghi nhận theo giá mua thực tế và các chi phí liên quan đến giao dịch mua các khoản đầu tư.

Dự phòng tổn thất các khoản đầu tư tài chính

Dự phòng tổn thất các khoản đầu tư tài chính được trích lập theo các quy định về kế toán hiện hành. Theo đó, Công ty được phép trích lập dự phòng cho các khoản đầu tư chứng khoán tự do trao đổi có giá trị ghi sổ cao hơn giá thị trường tại ngày kết thúc kỳ kế toán. Đối với các khoản đầu tư tài chính dài



BẢN THUYẾT MINH BÁO CÁO TÀI CHÍNH HỢP NHẤT

Mẫu số B 09 - DN /HN

hạn, Công ty trích lập dự phòng nếu tổ chức kinh tế mà Công ty đang đầu tư bị lỗ, trừ trường hợp lỗ theo kế hoạch đã được xác định trong phương án kinh doanh trước khi đầu tư.

7. Chi phí đi vay

Chi phí đi vay liên quan trực tiếp đến việc mua, đầu tư xây dựng hoặc sản xuất những tài sản cần một thời gian tương đối dài để hoàn thành đưa vào sử dụng hoặc kinh doanh được cộng vào nguyên giá tài sản cho đến khi tài sản đó được đưa vào sử dụng hoặc kinh doanh. Các khoản thu nhập phát sinh từ việc đầu tư tạm thời các khoản vay được ghi giảm nguyên giá tài sản có liên quan.

Tất cả các chi phí lãi vay khác được ghi vào kết quả hoạt động kinh doanh trong kỳ của Công ty.

8. Chi phí trả trước

Chi phí trả trước bao gồm các chi phí trả trước ngắn hạn hoặc chi phí trả trước dài hạn trên bảng cân đối kế toán và được phân bổ trong khoảng thời gian trả trước của chi phí tương ứng với các lợi ích kinh tế được tạo ra từ các chi phí này.

Theo Nghị quyết Đại hội đồng cổ đông bất thường số 12/2013/BB-ĐHĐCĐ.SPI ngày 12 tháng 12 năm 2013 của Công Ty Cổ Phần Đá Spilít đã thông qua phương án sáp nhập Công ty CP Môi trường Quốc Bảo vào Công Ty Cổ Phần Đá Spilít theo hình thức hoán đổi cổ phần. Theo đó, giá trị sáp nhập là 101.150.000.000 đồng, trong đó giá trị lợi thế thương mại phát sinh là 72.208.500.000 đồng sẽ được phân bổ kể từ ngày hoàn thành việc sáp nhập là 15/09/2014 (thời gian phân bổ không quá 10 năm kể từ ngày ghi nhận).

9. Các khoản phải trả và chi phí trích trước

Các khoản phải trả và chi phí trích trước được ghi nhận cho số tiền phải trả trong tương lai liên quan đến hàng hóa và dịch vụ đã nhận được không phụ thuộc vào việc Công ty đã nhận được hóa đơn của nhà cung cấp hay chưa.

10. Các khoản dự phòng

Các khoản dự phòng được ghi nhận khi thỏa mãn các điều kiện sau: (i) Công ty có nghĩa vụ nợ hiện tại do kết quả từ một sự kiện đã xảy ra; (ii) Sự giảm sút về những lợi ích kinh tế có thể xảy ra dẫn đến việc yêu cầu phải thanh toán nghĩa vụ nợ; và (iii) Công ty có thể đưa ra được một ước tính đáng tin cậy về giá trị của nghĩa vụ nợ đó.

11. Vốn chủ sở hữu

Vốn đầu tư của chủ sở hữu được ghi nhận theo số vốn thực góp của chủ sở hữu.

Thặng dư vốn cổ phần được ghi nhận theo số chênh lệch giữa giá thực tế phát hành và mệnh giá cổ phiếu khi phát hành cổ phiếu bổ sung hoặc tái phát hành cổ phiếu quỹ.

Cổ phiếu quỹ được ghi nhận theo giá trị thực tế và trừ vào vốn chủ sở hữu. Công ty không ghi nhận các khoản lãi, lỗ khi mua, bán, phát hành hoặc hủy cổ phiếu quỹ.

Lợi nhuận sau thuế chưa phân phối là số lợi nhuận từ các hoạt động của Công ty sau khi trừ các khoản điều chỉnh do áp dụng hồi tố thay đổi chính sách kế toán và điều chỉnh hồi tố sai sót trọng yếu của các năm trước.

12. Doanh thu

Doanh thu được ghi nhận khi Công ty có khả năng nhận được các lợi ích kinh tế có thể xác định được một cách chắc chắn. Doanh thu được xác định theo giá trị hợp lý của các khoản đã thu hoặc sẽ thu được sau khi trừ đi các khoản chiết khấu thương mại, giảm giá hàng bán và hàng bán bị trả lại.

Doanh thu bán hàng

Doanh thu bán hàng được ghi nhận khi đồng thời thỏa mãn tất cả các điều kiện sau: (i) Công ty đã chuyển giao phần lớn rủi ro và lợi ích gắn liền với quyền sở hữu sản phẩm hoặc hàng hóa cho người mua; (ii) Công ty không còn nắm giữ quyền quản lý hàng hóa như người sở hữu hàng hóa hoặc quyền kiểm soát hàng hóa; (iii) Doanh thu được xác định tương đối chắc chắn; (iv) Công ty đã thu được hoặc

BẢN THUYẾT MINH BÁO CÁO TÀI CHÍNH HỢP NHẤT

Mẫu số B 09 - DN /HN

sẽ thu được lợi ích kinh tế từ giao dịch bán hàng; và (v) Chi phí liên quan đến giao dịch bán hàng có thể xác định được.

Doanh thu cung cấp dịch vụ

Doanh thu của giao dịch về cung cấp dịch vụ được ghi nhận khi kết quả của giao dịch đó được xác định một cách đáng tin cậy. Kết quả của giao dịch cung cấp dịch vụ được xác định khi thỏa mãn tất cả các điều kiện sau: (i) Doanh thu được xác định tương đối chắc chắn; (ii) Công ty có khả năng thu được lợi ích kinh tế từ giao dịch cung cấp dịch vụ đó; (iii) Phần công việc đã hoàn thành vào ngày lập Bảng Cân đối kế toán có thể xác định được; và (iv) Chi phí phát sinh cho giao dịch và chi phí để hoàn thành giao dịch cung cấp dịch vụ đó có thể xác định được

Doanh thu từ tiền lãi, tiền bản quyền, cổ tức và lợi nhuận được chia

Doanh thu phát sinh từ tiền lãi, tiền bản quyền, cổ tức và lợi nhuận được chia của Công ty được ghi nhận khi thỏa mãn đồng thời các điều kiện sau: (i) Công ty có khả năng thu được lợi ích kinh tế từ giao dịch đó; và (ii) Doanh thu được xác định tương đối chắc chắn.

13. Thuế

Thuế thu nhập hiện hành

Số thuế hiện tại phải trả được tính dựa trên thu nhập chịu thuế trong năm. Thu nhập chịu thuế khác với lợi nhuận thuần được trình bày trên báo cáo kết quả hoạt động kinh doanh vì thu nhập chịu thuế không bao gồm các khoản thu nhập hay chi phí tính thuế hoặc được khấu trừ trong các năm khác (bao gồm cả lỗ mang sang, nếu có) và ngoài ra không bao gồm các chỉ tiêu không chịu thuế hoặc không được khấu trừ.

Việc xác định thuế thu nhập của Công ty căn cứ vào các quy định hiện hành về thuế. Tuy nhiên, những quy định này thay đổi theo từng thời kỳ và việc xác định sau cùng về thuế thu nhập doanh nghiệp tùy thuộc vào kết quả kiểm tra của cơ quan thuế có thẩm quyền.

Thuế thu nhập hoãn lại

Thuế thu nhập hoãn lại (nếu có) được tính trên các khoản chênh lệch giữa giá trị ghi sổ và cơ sở tính thuế thu nhập của các khoản mục tài sản hoặc công nợ trên Báo cáo tài chính hợp nhất và được ghi nhận theo phương pháp bảng cân đối kế toán. Thuế thu nhập hoãn lại phải trả phải được ghi nhận cho tất cả các khoản chênh lệch tạm thời còn tài sản thuế thu nhập hoãn lại chỉ được ghi nhận khi chắc chắn có đủ lợi nhuận tính thuế trong tương lai để khấu trừ các khoản chênh lệch tạm thời.

Thuế thu nhập hoãn lại được xác định theo thuế suất dự tính sẽ áp dụng cho năm tài sản được thu hồi hay nợ phải trả được thanh toán. Thuế thu nhập hoãn lại được ghi nhận vào báo cáo kết quả hoạt động kinh doanh trừ trường hợp khoản thuế đó có liên quan đến các khoản mục được ghi thẳng vào vốn chủ sở hữu. Trong trường hợp đó, thuế thu nhập hoãn lại cũng được ghi thẳng vào vốn chủ sở hữu.

Tài sản thuế thu nhập hoãn lại và nợ thuế thu nhập hoãn lại phải trả được bù trừ khi Công ty có quyền hợp pháp để bù trừ giữa tài sản thuế thu nhập hiện hành với thuế thu nhập hiện hành phải nộp và khi các tài sản thuế thu nhập hoãn lại và nợ thuế thu nhập hoãn lại phải trả liên quan tới thuế thu nhập doanh nghiệp được quản lý bởi cùng một cơ quan thuế và Công ty có dự định thanh toán thuế thu nhập hiện hành trên cơ sở thuần.

Thuế khác

Các loại thuế khác được áp dụng theo các luật thuế hiện hành tại Việt Nam.

V. THÔNG TIN BỔ SUNG CHO CÁC KHOẢN MỤC TRÌNH BÀY TRONG BẢNG CÂN ĐỐI KẾ TOÁN HỢP NHẤT

(Đơn vị tính: VND)

1. Tiền và các khoản tương đương tiền

Cuối kỳ

Đầu năm

105
NG
PH
RA
LA
P H

BẢN THUYẾT MINH BÁO CÁO TÀI CHÍNH HỢP NHẤT

Mẫu số B 09 - DN /HN

- Tiền mặt	17.572.518	13.398.228
- Tiền gửi ngân hàng	36.148.530	215.979.718
Cộng	53.721.048	229.377.946

2. Phải thu ngắn hạn của khách hàng

Tên khách hàng	Cuối kỳ	Đầu kỳ
a. Phải thu ngắn hạn khách hàng	13.422.634.522	13.348.634.522
Công ty TNHH Hải Sơn	8.701.337.000	8.701.337.000
Công ty TNHH xuất nhập khẩu và thương mại điện tử Tín Phát	500.310.000	500.310.000
Công ty TNHH MTV thương mại và DVDL Trần Hoàng Quân	4.140.987.522	4.146.987.522
CÔNG TY CỔ PHẦN TRANG TRÍ NỘI THẤT AND	80.000.000	

b. Trích lập dự phòng phải thu khó đòi

c. Phải thu về cho vay ngắn hạn

	Cuối kỳ		Đầu năm	
	Giá gốc	Dự phòng	Giá gốc	Dự phòng
	90.636.268.137		91.166.353.945	
Cộng	90.636.268.137		91.166.353.945	

3. Các khoản phải thu khác

	Cuối kỳ		Đầu năm	
	Giá trị	Dự phòng	Giá trị	Dự phòng
Cầm cố ký cược, ký quỹ	179.728.000	-	179.978.000	-
Tạm ứng	19.000.000		12.000.000	
Phải thu khác	202.967.657		409.974.970	
Cộng	401.695.657		601.702.970	

4. Hàng tồn kho

	Cuối kỳ		Đầu năm	
	Giá gốc	Dự phòng	Giá gốc	Dự phòng
- Nguyên liệu, vật liệu		-		-
- Công cụ, dụng cụ		-		-
- Thành phẩm		-		-
- Hàng hóa	20.591.407.090		20.629.837.090	
Chi phí SX, KD Dở Dàng	440.516.991		1.708.192.491	
Cộng	21.031.924.081		22.338.029.581	

BẢN THUYẾT MINH BÁO CÁO TÀI CHÍNH HỢP NHẤT

Mẫu số B 09 - DN /HN

5. Chi phí trả trước

	<u>Cuối kỳ</u>	<u>Đầu năm</u>
	73.152.503	189.472.281
a. Ngắn hạn		
- Các khoản khác	73.152.503	189.472.281
b. Dài hạn	16.660.661.563	20.260.661.563
- Lợi thế thương mại (*)	16.340.697.420	19.940.697.420
- Công cụ dụng cụ		
- Các khoản khác	319.964.143	319.964.143
	<hr/>	<hr/>

(*) Lợi thế thương mại phát sinh khi Công ty tiến hành sáp nhập Công ty Cổ phần Môi trường Quốc Bảo. Theo Nghị quyết Đại hội đồng cổ đông bất thường số 12/2013/BB-ĐHĐCĐ.SPI ngày 12 tháng 12 năm 2013 của Công Ty Cổ Phần Đá Spilit đã thông qua phương án sáp nhập Công ty CP Môi trường Quốc Bảo vào Công Ty Cổ Phần Đá Spilit theo hình thức hoán đổi cổ phần. Theo đó, giá trị lợi thế thương mại phát sinh là 72.208.500.000 đồng sẽ được phân bổ kể từ ngày hoàn thành việc sáp nhập là ngày 15/09/2014 (thời gian phân bổ không quá 10 năm kể từ ngày ghi nhận).

6. Tài sản cố định hữu hình

7. Tài sản cố định vô hình

Khoản mục	Quyền khai thác mỏ đá	Tổng cộng
NGUYÊN GIÁ		
Số dư đầu năm	200.000.000	200.000.000
Số dư cuối năm	200.000.000	200.000.000
GIÁ TRỊ HAO MÒN LŨY KẾ		
Số dư đầu năm	200.000.000	200.000.000
Số dư cuối năm	200.000.000	200.000.000
GIÁ TRỊ CÒN LẠI		
Tại ngày đầu năm	-	-
Tại ngày cuối năm	-	-

8. Chi phí xây dựng cơ bản dở dang

	<u>Cuối kỳ</u>	<u>Đầu năm</u>
- Dự án tại Yên Bái (*)	28.900.000.000	28.900.000.000
Cộng	28.900.000.000	28.900.000.000

BẢN THUYẾT MINH BÁO CÁO TÀI CHÍNH HỢP NHẤT

Mẫu số B 09 - DN /HN

9. Phải trả người bán ngắn hạn


Tên nhà cung cấp	Cuối kỳ		Đầu năm	
	Giá trị	Số có khả năng trả nợ	Giá trị	Số có khả năng trả nợ
Tổng cộng	9.789.841.112	9.789.841.112	9.793.577.291	9.793.577.291
Công ty CP kiến trúc PI	98.600.000	98.600.000	98.600.000	98.600.000
Công ty TNHH Nam Phúc Điền	1.125.653.286	1.125.653.286	1.125.653.286	1.125.653.286
Công ty TNHH Nông sản Bình Định	7,286,000,000	7,286,000,000	7,286,000,000	7,286,000,000
Công ty CP thương mại dịch vụ xây dựng Sài Gòn II	990.770.200	990.770.200	990.770.200	990.770.200
Khách hàng khác	297.817.626	297.817.626	292.553.805	292.553.805

(*) : Dự án đầu tư phát triển và trồng măng tre Diêm Trúc tại huyện Văn Chấn, tỉnh Yên Bái theo Giấy chứng nhận đầu tư số 16102100024 được UBND tỉnh Yên Bái cấp ngày 30 tháng 06 năm 2015

10. Thuế và các khoản phải nộp Nhà nước

ĐVT: VNĐ

	01/01/2023	Số phải nộp trong kỳ	Số đã thực nộp trong kỳ	30/06/2023
Thuế và các khoản phải nộp	371.718.499	79.213.401	12.226.800	438.705.100
- Thuế GTGT phải nộp	71.330.500	1.239	454.400	70.877.339
- Thuế TNDN	236.971.997			236.971.997
- Thuế TNCN	63.416.002	70.212.162	2.772.400	130.855.764
- Các loại thuế khác	-	9.000.000	9.000.000	-



11. Chi phí phải trả ngắn hạn

	Cuối kỳ	Đầu năm
- Lãi vay trích trước	-	
- Các khoản trích trước khác		35.000.000
Cộng		35.000.000

12. Phải trả ngắn hạn khác

	Cuối kỳ	Đầu năm
- BHXH, BHYT, BHTN	83.842.544	17.399.314
- Phải trả, phải nộp khác	1.364.919	
Cộng	85.207.463	17.399.314

13. Vốn chủ sở hữu

13.1. Bảng đối chiếu biến động của vốn chủ sở hữu

	Vốn đầu tư của chủ sở hữu	Quỹ Đầu tư phát triển	Lợi nhuận chưa phân phối	Lợi ích cổ đông không kiểm soát	Tổng cộng
NĂM TRƯỚC					
Số dư đầu năm	168,150,000,000	451,161,049	(11.154.394.183)		157.446.766.866
Tăng vốn		-	-		
Lãi trong năm	-	-	(3.738.505.887)		(3.738.505.887)
Tăng khác	-			13.500.000.000	13.500.000.000
Giảm do hợp nhất					
Phân phối lợi nhuận	-	-			
Số dư kỳ	168,150,000,000	451,161,049	(14.892.900.070)	13.500.000.000	167.208.260.979
NĂM NAY					
Số dư đầu năm	168,150,000,000	451,161,049	(18.733.400.629)	13.410.117.315	163.277.877.735
Lãi (lỗ) trong kỳ	-	-	(4.159.289.361)		(4.159.289.361)
Tăng/giảm khác					
Lợi ích cổ đông thiểu số				(450.251.291)	(450.251.291)
Số dư cuối kỳ	168,150,000,000	451,161,049	(22.892.689.990)	12.959.866.024	158.668.337.083

13.2. Cổ phiếu

CÔNG TY CỔ PHẦN SPIRAL GALAXY

Phòng 8A, Lầu 9, Tòa nhà Vincom Center, 72 Lê Thánh Tôn,
 Phường Bến Nghé, Quận 1, TP Hồ Chí Minh

BẢN THUYẾT MINH BÁO CÁO TÀI CHÍNH HỢP NHẤT

Báo cáo tài chính hợp nhất
Cho kỳ tài chính kết thúc ngày
30 tháng 06 năm 2023

	<u>Cuối kỳ</u> <i>Cổ phiếu</i>	<u>Đầu năm</u> <i>Cổ phiếu</i>
Số lượng cổ phiếu đăng ký phát hành	16.815.000	16.815.000
Số lượng cổ phiếu đã bán ra công chúng	16.815.000	16.815.000
Cổ phiếu phổ thông	16.815.000	16.815.000
Cổ phiếu ưu đãi	-	-
Số lượng cổ phiếu được mua lại	-	-
Cổ phiếu phổ thông	-	-
Cổ phiếu ưu đãi	-	-
Số lượng cổ phiếu đang lưu hành	16.815.000	16.815.000
Cổ phiếu phổ thông	16.815.000	16.815.000
Cổ phiếu ưu đãi	-	-

* *Mệnh giá cổ phiếu đang lưu hành: 10.000 VND*

VI. THÔNG TIN BỔ SUNG CHO CÁC KHOẢN MỤC TRÌNH BÀY TRONG BÁO CÁO KẾT QUẢ HOẠT ĐỘNG KINH DOANH QUÝ 1.2023

ĐVT: VND

1. Doanh thu bán hàng và cung cấp dịch vụ

	<u>Năm nay</u>	<u>Năm trước</u>
a) Doanh thu		
Doanh thu bán hàng hóa và cung cấp dịch vụ	1.634.278.239	595.475.855
Các khoản giảm trừ		-
Doanh thu thuần	<u>1.634.278.239</u>	<u>595.475.855</u>

2. Giá vốn hàng bán

	<u>Năm nay</u>	<u>Năm trước</u>
Giá vốn của hàng hóa đã bán và dịch vụ	1.431.421.333	573.969.630
Trích lập dự phòng hàng tồn kho		
Cộng	<u>1.431.421.333</u>	<u>573.969.630</u>

3. Doanh thu hoạt động tài chính

	<u>Năm nay</u>	<u>Năm trước</u>
Lãi tiền gửi, tiền cho vay	266.905.589	8.005.943
Cổ tức, lợi nhuận được chia		
Lãi từ chuyển nhượng vốn		
Khác		

59
 TY
 IN
 AL
 XY
 5 CHI

Cộng		<u>266.905.589</u>	<u>8.005.943</u>
4.	Chi phí tài chính		
		<u>Năm nay</u>	<u>Năm trước</u>
	Lãi tiền vay		
	Lỗ chênh lệch tỷ giá		
	Chi phí tài chính khác		
	Cộng		
5.	Lợi nhuận khác		
		<u>Năm nay</u>	<u>Năm trước</u>
	Thu nhập khác		<u>306.909</u>
	Lãi thanh lý tài sản cố định		
	Thu nhập khác		306.909
	Chi phí khác	<u>345.913</u>	<u>68.721.398</u>
	Các khoản tiền phạt thuế		
	Chi phí khác	345.913	68.721.398
	Lợi nhuận khác	<u>(345.913)</u>	<u>(68.414.489)</u>
6.	Chi phí thuế thu nhập doanh nghiệp hiện hành		
		<u>Năm nay</u>	<u>Năm trước</u>
	Thuế TNDN Công ty mẹ		
	Thuế TNDN các Công ty con		
	Chi phí thuế thu nhập doanh nghiệp hiện hành		
<p>Các báo cáo thuế của Công ty sẽ chịu sự kiểm tra của cơ quan thuế. Do việc áp dụng luật và các quy định về thuế có thể được giải thích theo nhiều cách khác nhau, số thuế được trình bày trên các báo cáo tài chính có thể sẽ bị thay đổi theo quyết định cuối cùng của cơ quan thuế.</p>			
		<u>Năm nay</u>	<u>Năm trước</u>
	Lợi nhuận hoặc lỗ sau thuế	(4.609.540.652)	(3.738.505.887)
	Các khoản điều chỉnh:	-	-

- *Cổ tức của cổ phiếu ưu đãi*



- *Quỹ khen thưởng phúc lợi được trích từ lợi nhuận sau thuế*
Lợi nhuận hoặc lỗ phân bổ cho cổ phiếu phổ thông
Bình quân gia quyền của số cổ phiếu phổ thông (cổ phiếu)
ô
n **Lãi cơ bản trên cổ phiếu** _____
g
ty chưa có kế hoạch trích Quỹ khen thưởng, phúc lợi trên Lợi nhuận sau thuế do đó không có số liệu trình bày.

7. Chi phí sản xuất kinh doanh theo yếu tố

VII. NHỮNG THÔNG TIN KHÁC

1. Thông tin về các bên liên quan

Thu nhập của các thành viên Hội đồng quản trị và Ban Giám đốc

	<u>Năm nay</u>	<u>Năm trước</u>
Thu nhập của Ban Giám đốc	22.368.000	76.423.333
Các khoản phúc lợi khác		
	<u>22.368.000</u>	<u>76.423.333</u>

2. Các khoản công nợ tiềm tàng

Không có khoản công nợ tiềm tàng nào cần trình bày trên Báo cáo tài chính hợp nhất.

3. Công cụ tài chính

Ngày 06/11/2009, Bộ Tài chính đã ban hành Thông tư số 210/2009/TT-BTC hướng dẫn áp dụng Chuẩn mực kế toán quốc tế về trình bày Báo cáo tài chính và Thuyết minh thông tin đối với công cụ tài chính ("Thông tư 210"), có hiệu lực đối với các Báo cáo tài chính từ năm 2011 trở đi. Tuy nhiên, Thông tư 210 không đưa ra hướng dẫn tương đương cho việc đánh giá và ghi nhận công cụ tài chính bao gồm cả áp dụng giá trị hợp lý nhằm phù hợp với Chuẩn mực kế toán quốc tế và Chuẩn mực báo cáo tài chính quốc tế. Các khoản mục tài sản và nợ của Công ty vẫn được ghi nhận và hạch toán theo các quy định hiện hành của các Chuẩn mực kế toán Việt Nam và Hệ thống kế toán Việt Nam.

3.1 Các Công cụ tài chính

3.1 Quản lý rủi ro vốn

Công ty quản trị nguồn vốn nhằm đảm bảo rằng Công ty có thể vừa hoạt động liên tục, vừa tối đa hóa lợi ích của các cổ đông/chủ sở hữu thông qua tối ưu hóa số dư nguồn vốn và công nợ.

Cấu trúc vốn của Công ty gồm có các khoản nợ thuần (bao gồm các khoản vay trừ đi tiền và các khoản tương đương tiền), phần vốn thuộc sở hữu của các cổ đông/chủ sở hữu của Công ty (bao gồm vốn góp, các quỹ và lợi nhuận sau thuế chưa phân phối).

3.2 Quản lý rủi ro tài chính

Rủi ro tài chính bao gồm rủi ro thị trường (bao gồm rủi ro tỷ giá, rủi ro lãi suất và rủi ro về giá cổ phiếu), rủi ro tín dụng, rủi ro thanh khoản và rủi ro lãi suất của dòng tiền. Công ty không thực hiện các biện pháp phòng ngừa các rủi ro tài chính do thiếu thị trường mua bán các công cụ tài chính này.

3.3.1 Quản lý rủi ro tỷ giá

CÔNG TY CỔ PHẦN SPIRAL GALAXY

Phòng 8A, Lầu 9, Tòa nhà Vincom Center, 72 Lê Thánh Tôn,
Phường Bến Nghé, Quận 1, TP Hồ Chí Minh

BẢN THUYẾT MINH BÁO CÁO TÀI CHÍNH HỢP NHẤT

Báo cáo tài chính hợp nhất
Cho kỳ tài chính kết thúc ngày
30 tháng 06 năm 2023

Rủi ro tỷ giá là rủi ro liên quan đến lỗ phát sinh từ biến động của tỷ giá trao đổi ngoại tệ. Biến động tỷ giá trao đổi giữa VND và các ngoại tệ mà Công ty có sử dụng có thể ảnh hưởng đến tình hình tài chính và kết quả kinh doanh của Công ty. Công ty hạn chế rủi ro này bằng cách giảm thiểu trạng thái ngoại tệ ròng.

3.3.2 Quản lý rủi ro lãi suất

Rủi ro lãi suất là rủi ro mà giá trị hợp lý hoặc các luồng tiền trong tương lai của một công cụ tài chính sẽ biến động theo những thay đổi của lãi suất thị trường. Công ty quản lý rủi ro lãi suất bằng cách phân tích tình hình cạnh tranh trên thị trường để có được các lãi suất có lợi cho mục đích của Công ty và vẫn nằm trong giới hạn quản lý rủi ro của mình.

3.3.3 Quản lý rủi ro về giá cổ phiếu

Các cổ phiếu đã niêm yết và chưa niêm yết do Công ty nắm giữ bị ảnh hưởng bởi các rủi ro thị trường phát sinh từ tính không chắc chắn về giá trị tương lai của cổ phiếu đầu tư. Công ty quản lý rủi ro về giá cổ phiếu bằng cách thiết lập hạn mức đầu tư vào cổ phiếu và các phân tích dự báo thị trường.

3.3.4 Quản lý rủi ro tín dụng

Rủi ro tín dụng xảy ra khi một khách hàng hoặc đối tác không đáp ứng được các nghĩa vụ trong hợp đồng dẫn đến các tổn thất tài chính cho Công ty. Công ty có chính sách tín dụng phù hợp và thường xuyên theo dõi tình hình để đánh giá xem Công ty có chịu rủi ro tín dụng hay không.

3.3.5 Quản lý rủi ro thanh khoản

Mục đích quản lý rủi ro thanh khoản nhằm đảm bảo đủ nguồn vốn để đáp ứng các nghĩa vụ tài chính hiện tại và trong tương lai. Tính thanh khoản cũng được Công ty quản lý nhằm đảm bảo mức phụ trợ giữa nợ phải trả đến hạn và tài sản đến hạn trong kỳ ở mức có thể được kiểm soát đối với số vốn mà Công ty tin rằng có thể tạo ra trong kỳ đó. Chính sách của Công ty là theo dõi thường xuyên các yêu cầu về thanh khoản hiện tại và dự kiến trong tương lai nhằm đảm bảo Công ty duy trì mức dự phòng tiền mặt và tiền gửi ngân hàng, các khoản vay, nguồn vốn mà các chủ sở hữu cam kết góp.

Khoản mục	Dưới 1 năm	Từ 1 năm – 5 năm	Tổng
-----------	------------	------------------	------

4. Báo cáo bộ phận

Do Công ty chủ yếu hoạt sản xuất kinh doanh tại khu vực Miền Bắc. Do đó thông tin bộ phận được trình bày theo lĩnh vực kinh doanh



NGUYỄN CHÍ TÂN

Giám đốc

Ngày 16 tháng 07 năm 2023

NGUYỄN THỊ HƯỜNG
Kế toán trưởng

NGUYỄN THỊ HƯỜNG
Người lập biểu



