

Số: 04/BCTC/MPC23

Cà Mau, ngày 30 tháng 07 năm 2023

## **CÔNG BỐ THÔNG TIN ĐỊNH KỲ BÁO CÁO TÀI CHÍNH**

### **Kính gửi: Sở Giao dịch Chứng khoán Hà Nội**

Thực hiện quy định tại khoản 3, khoản 4 Điều 14 Thông tư số 96/2020/TT-BTC ngày 16/11/2020 của Bộ Tài chính hướng dẫn công bố thông tin trên thị trường chứng khoán, Công ty Cổ Phần Tập Đoàn Thủy Sản Minh Phú thực hiện công bố thông tin báo cáo tài chính (BCTC) quý 1/2023 với Sở Giao dịch Chứng khoán Hà Nội như sau:

#### 1. Tên tổ chức:

- Mã chứng khoán: MPC
- Địa chỉ: Khu công nghiệp phường 8, thành phố Cà Mau, tỉnh Cà Mau
- Điện thoại liên hệ/Tel: (+84) 290-383-9391 Fax: (+84) 290-366-8795
- Email: [minhphu@minhphu.com](mailto:minhphu@minhphu.com) Website: <https://minhphu.com/>

#### 2. Nội dung thông tin công bố

##### **- BCTC quý II năm 2023**

- BCTC riêng (TCNY không có công ty con và đơn vị kế toán cấp trên có đơn vị trực thuộc);
- BCTC hợp nhất (TCNY có công ty con);
- BCTC tổng hợp (TCNY có đơn vị kế toán trực thuộc tổ chức bộ máy kế toán riêng);

##### **- Các trường hợp thuộc diện phải giải trình nguyên nhân:**

+ Tổ chức kiểm toán đưa ra ý kiến không phải là ý kiến chấp nhận toàn phần đối với BCTC (đối với BCTC được kiểm toán năm 2022):

- Có  Không

Văn bản giải trình trong trường hợp tích có:

- Có  Không

+ Lợi nhuận sau thuế trong kỳ báo cáo có sự chênh lệch trước và sau kiểm toán từ 5% trở lên, chuyển từ lỗ sang lãi hoặc ngược lại (đối với BCTC được kiểm toán năm 2022):

- Có  Không

Văn bản giải trình trong trường hợp tích có:

- Có  Không

+ Lợi nhuận sau thuế thu nhập doanh nghiệp tại báo cáo kết quả kinh doanh của kỳ báo cáo thay đổi từ 10% trở lên so với báo cáo cùng kỳ năm trước:

- Có  Không

Văn bản giải trình trong trường hợp tích có:

- Có  Không

+ Lợi nhuận sau thuế trong kỳ báo cáo bị lỗ, chuyển từ lãi ở báo cáo cùng kỳ năm trước sang lỗ ở kỳ này hoặc ngược lại:

Có

Không

Văn bản giải trình trong trường hợp tích có:

Có

Không

Thông tin này đã được công bố trên trang thông tin điện tử của công ty vào ngày: 30/07/2023 tại đường dẫn: [minhpvu@minhpvu.com](mailto:minhpvu@minhpvu.com)

**Tài liệu đính kèm:**

- BCTC công ty mẹ quý II năm 2023
- Văn bản giải trình biến động lợi nhuận công ty mẹ quý II năm 2023 thay đổi 10% so với cùng kỳ.
- Văn bản giải trình biến động lợi nhuận công ty mẹ quý II năm 2023 chuyển từ lãi sang lỗ so với cùng kỳ.

**Đại diện tổ chức**

Người UQCBTT

(Ký, ghi rõ họ tên, chức vụ, đóng dấu)



**NGUYỄN THỊ NGỌC HƯƠNG**

**BẢNG CÂN ĐỐI KẾ TOÁN**

Tại ngày 30 tháng 06 năm 2023

Đơn vị tính : VND

TÀI SẢN		Mã số	Thuyết minh	Số cuối quý	Số đầu năm
1		2	3	4	5
<b>A - TÀI SẢN NGẮN HẠN</b>		<b>100</b>		<b>5,429,452,506,637</b>	<b>5,495,088,180,840</b>
<b>I.</b>	<b>Tiền và các khoản tương đương tiền</b>	<b>110</b>		<b>118,428,976,552</b>	<b>637,929,538,722</b>
1.	Tiền	111		89,428,976,552	83,929,538,722
2.	Các khoản tương đương tiền	112		29,000,000,000	554,000,000,000
<b>II.</b>	<b>Các khoản đầu tư tài chính ngắn hạn</b>	<b>120</b>		<b>18,226,036,394</b>	<b>3,226,036,394</b>
1.	Chứng khoán kinh doanh	121		8,806,789,411	8,806,789,411.00
2.	Dự phòng giảm giá chứng khoán kinh doanh (*)	122		(5,580,753,017)	(5,580,753,017)
3	Đầu tư nắm giữ đến ngày đáo hạn	123		15,000,000,000	
<b>III.</b>	<b>Các khoản phải thu ngắn hạn</b>	<b>130</b>		<b>2,897,680,102,203</b>	<b>2,704,826,666,488</b>
1.	Phải thu khách hàng	131		2,725,015,658,663	2,589,531,853,035
2.	Trả trước cho người bán	132		51,124,820,448	48,146,031,359
3.	Phải thu nội bộ ngắn hạn	133		-	-
4.	Phải thu theo tiến độ kế hoạch hợp đồng xây dựng	134		-	-
5.	Phải thu về cho vay ngắn hạn	135		88,000,000,000	26,000,000,000
6.	Các khoản phải thu khác	136		33,539,623,092	41,148,782,094
7.	Dự phòng phải thu ngắn hạn khó đòi (*)	139		-	-
<b>IV.</b>	<b>Hàng tồn kho</b>	<b>140</b>		<b>2,366,883,339,281</b>	<b>2,126,740,364,256</b>
1.	Hàng tồn kho	141		2,403,401,462,183	2,162,229,098,990
2.	Dự phòng giảm giá hàng tồn kho (*)	149		(36,518,122,902)	(35,488,734,734)
<b>V.</b>	<b>Tài sản ngắn hạn khác</b>	<b>150</b>		<b>28,234,052,207</b>	<b>22,365,574,980</b>
1.	Chi phí trả trước ngắn hạn	151		5,919,970,976	2,401,399,657
2.	Thuế GTGT được khấu trừ	152		20,781,151,408	18,636,917,130
3.	Thuế và các khoản khác phải thu Nhà nước	153		1,532,929,823	1,327,258,193
4.	Giao dịch mua bán lại trái phiếu Chính phủ	154		-	-
5.	Tài sản ngắn hạn khác	155		-	-



CÔNG TY CỔ PHẦN TẬP ĐOÀN THỦY SẢN MINH PHÚ  
Địa chỉ : Khu công nghiệp P8, TP. Cà Mau  
BÁO CÁO TÀI CHÍNH RIÊNG CÔNG TY MẸ QUÝ II NĂM 2023

<b>B - TÀI SẢN DÀI HẠN</b>		<b>200</b>	<b>4,478,198,109,543</b>	<b>4,566,590,742,982</b>
<b>I. Các khoản phải thu dài hạn</b>	<b>210</b>		<b>(9,485,495,710)</b>	<b>(9,485,495,710)</b>
1. Phải thu dài hạn của khách hàng	211		-	-
2. Vốn kinh doanh ở đơn vị trực thuộc	212		-	-
3. Phải thu nội bộ dài hạn	213		-	-
4. Phải thu về cho vay dài hạn	214		-	-
5. Phải thu dài hạn khác	215		-	-
6. Dự phòng phải thu dài hạn khó đòi (*)	219		(9,485,495,710)	(9,485,495,710)
<b>II. Tài sản cố định</b>	<b>220</b>		<b>224,475,070,905</b>	<b>238,792,259,173</b>
1. Tài sản cố định hữu hình	221		<b>206,810,322,053</b>	<b>220,901,285,265</b>
- Nguyên giá	222		606,170,660,987	602,674,348,882
- Giá trị hao mòn lũy kế (*)	223		(399,360,338,934)	(381,773,063,617)
2. Tài sản cố định thuê tài chính	224		-	-
- Nguyên giá	225		-	-
- Giá trị hao mòn lũy kế (*)	226		-	-
3. Tài sản cố định vô hình	227		<b>17,664,748,852</b>	<b>17,890,973,908</b>
- Nguyên giá	228		34,766,546,130	34,236,546,130
- Giá trị hao mòn lũy kế (*)	229		(17,101,797,278)	(16,345,572,222)
<b>III. Bất động sản đầu tư</b>	<b>230</b>		-	-
- Nguyên giá	231		-	-
- Giá trị hao mòn lũy kế (*)	232		-	-
<b>IV. Tài sản dở dang dài hạn</b>	<b>240</b>		<b>94,180,037,374</b>	<b>86,480,505,863</b>
1. Chi phí sản xuất, kinh doanh dở dang dài hạn	241		-	-
2. Chi phí xây dựng cơ bản dở dang	242		94,180,037,374	86,480,505,863
<b>V. Đầu tư tài chính dài hạn</b>	<b>250</b>		<b>4,135,400,251,493</b>	<b>4,214,919,191,997</b>
1. Đầu tư vào công ty con	251		5,244,027,785,620	5,113,672,015,620
2. Đầu tư vào công ty liên kết, liên doanh	252		3,900,000,000	3,900,000,000
3. Đầu tư khác vào công cụ vốn	253		15,000,000,000	15,000,000,000
4. Dự phòng đầu tư tài chính dài hạn (*)	254		(1,127,527,534,127)	(917,652,823,623)
5. Đầu tư nắm giữ đến ngày đáo hạn	255			
<b>VI. Tài sản dài hạn khác</b>	<b>260</b>		<b>33,628,245,481</b>	<b>35,884,281,659</b>
1. Chi phí trả trước dài hạn	261		33,614,004,102	35,113,014,003
2. Tài sản thuế thu nhập hoãn lại	262		14,241,379	771,267,656.00
3. Tài sản dài hạn khác	268		-	-
<b>TỔNG CỘNG TÀI SẢN (270 = 100 + 200)</b>	<b>270</b>		<b>9,907,650,616,180</b>	<b>10,061,678,923,822</b>

2000  
CỘNG  
CỔ P  
ĐOÀN  
MINE  
MAU

CÔNG TY CỔ PHẦN TẬP ĐOÀN THỦY SẢN MINH PHÚ  
 Địa chỉ : Khu công nghiệp P8, TP. Cà Mau  
 BÁO CÁO TÀI CHÍNH RIÊNG CÔNG TY MẸ QUÝ II NĂM 2023

NGUỒN VỐN		Mã số	Thuyết minh	Số cuối kỳ	Số đầu năm
<b>C - NỢ PHẢI TRẢ</b>		<b>300</b>		<b>4,275,022,104,249</b>	<b>4,431,552,193,244</b>
<b>I.</b>	<b>Nợ ngắn hạn</b>	<b>310</b>		<b>4,275,022,104,249</b>	<b>4,431,552,193,244</b>
1.	Phải trả người bán ngắn hạn	311		2,233,310,916,705	2,018,101,461,554
2.	Người mua trả tiền trước ngắn hạn	312		206,199,078,570	16,131,821,337
3.	Thuế và các khoản phải nộp Nhà nước	313		912,571,842	36,395,709,947
4.	Phải trả người lao động	314		5,299,546,540	47,016,384,123
5.	Chi phí phải trả ngắn hạn	315		265,449,955	265,449,955
6.	Phải trả nội bộ ngắn hạn	316		-	-
7.	Phải trả theo tiến độ kế hoạch hợp đồng xây dựng	317		-	-
8.	Doanh thu chưa thực hiện ngắn hạn	318		-	-
9.	Phải trả ngắn hạn khác	319		21,625,386,657	178,376,308,923
10.	Vay và nợ thuê tài chính ngắn hạn	320		1,764,988,184,098	2,084,473,204,785
11.	Dự phòng phải trả ngắn hạn	321			-
12.	Quỹ khen thưởng, phúc lợi	322		42,420,969,882	50,791,852,620
13.	Quỹ bình ổn giá	323			-
14.	Giao dịch mua lại trái phiếu chính phủ	324			-
<b>II.</b>	<b>Nợ dài hạn</b>	<b>330</b>			
1.	Phải trả người bán dài hạn	331		-	-
2.	Người mua trả tiền trước dài hạn	332		-	-
3.	Chi phí phải trả dài hạn	333		-	-
4.	Phải trả nội bộ về vốn kinh doanh	334		-	-
5.	Phải trả nội bộ dài hạn	335		-	-
6.	Doanh thu chưa thực hiện dài hạn	336		-	-
7.	Phải trả dài hạn khác	337		-	-
8.	Vay và nợ thuê tài chính dài hạn	338		-	-
9.	Trái phiếu chuyển đổi	339		-	-
10.	Cổ phiếu ưu đãi	340		-	-
11.	Thuế thu nhập hoãn lại phải trả	341		-	-
12.	Dự phòng phải trả dài hạn	342		-	-
13.	Quỹ phát triển khoa học và công nghệ	343		-	-




CÔNG TY CỔ PHẦN TẬP ĐOÀN THỦY SẢN MINH PHÚ  
 Địa chỉ : Khu công nghiệp P8, TP. Cà Mau  
 BÁO CÁO TÀI CHÍNH RIÊNG CÔNG TY MẸ QUÝ II NĂM 2023

<b>D - VỐN CHỦ SỞ HỮU</b>		<b>400</b>	<b>5,632,628,511,931</b>	<b>5,630,126,730,578</b>
<b>I.</b>	<b>Vốn chủ sở hữu</b>	<b>410</b>	<b>5,632,628,511,931</b>	<b>5,630,126,730,578</b>
1.	Vốn góp của chủ sở hữu	411	3,998,873,000,000	3,998,873,000,000
	- Cổ phiếu phổ thông có quyền biểu quyết	411a	3,998,873,000,000	3,998,873,000,000
	- Cổ phiếu ưu đãi	411b	-	-
2.	Thặng dư vốn cổ phần	412	292,399,641,421	292,399,641,421
3.	Quyền chọn chuyển đổi trái phiếu	413	-	-
4.	Vốn khác của chủ sở hữu	414	-	-
5.	Cổ phiếu quỹ (*)	415	-	-
6.	Chênh lệch đánh giá lại tài sản	416	-	-
7.	Chênh lệch tỷ giá hối đoái	417	-	-
8.	Quỹ đầu tư phát triển	418	39,391,740,317	57,363,079,045
9.	Quỹ hỗ trợ sắp xếp doanh nghiệp	419	-	-
10.	Quỹ khác thuộc vốn chủ sở hữu	420	-	-
11.	Lợi nhuận sau thuế chưa phân phối	421	1,301,964,130,193	1,281,491,010,112
	- LNST chưa phân phối lũy kế đến cuối kỳ trước	421a	1,281,491,010,112	487,463,922,726
	- LNST chưa phân phối kỳ này	421b	20,473,120,081	794,027,087,386
12.	Nguồn vốn đầu tư XDCB	422	-	-
<b>II.</b>	<b>Nguồn kinh phí và quỹ khác</b>	<b>430</b>	<b>-</b>	<b>-</b>
1.	Nguồn kinh phí	431	-	-
2.	Nguồn kinh phí đã hình thành TSCĐ	432	-	-
	<b>TỔNG CỘNG NGUỒN VỐN</b>	<b>440</b>	<b>9,907,650,616,180</b>	<b>10,061,678,923,822</b>

Lập, ngày 30 tháng 07 năm 2023

Người lập



Lê Quang Huy

Kế toán tổng hợp



Lưu Minh Trung

Kế toán trưởng



Người duyệt



Lê Văn Điệp

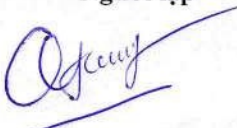
Phó Tổng Giám đốc


**BÁO CÁO KẾT QUẢ HOẠT ĐỘNG KINH DOANH**

Đơn vị tính: VND

CHỈ TIÊU	Mã số	Thuyết minh	QUÝ NÀY		LŨY KẾ TỪ ĐẦU NĂM ĐẾN CUỐI QUÝ	
			Năm nay	Năm trước	Năm nay	Năm trước
1. Doanh thu bán hàng và cung cấp dịch vụ	01		1,682,846,755,407	2,701,056,573,947	2,712,136,361,971	4,850,141,068,205
2. Các khoản giảm trừ doanh thu	02		11,467,443,873	14,399,587,296	61,983,701,537	14,399,587,296
3. Doanh thu thuần về bán hàng và cung cấp dịch vụ (10=1-2)	10		1,671,379,311,534	2,686,656,986,651	2,650,152,660,434	4,835,741,480,909
4. Giá vốn hàng bán	11		1,494,357,432,871	2,297,366,896,226	2,378,952,057,226	4,192,021,127,285
5. Lợi nhuận gộp về bán hàng và cung cấp dịch vụ (20=10-11)	20		177,021,878,663	389,290,090,425	271,200,603,208	643,720,353,624
6. Doanh thu hoạt động tài chính	21		38,706,347,034	205,267,276,203	182,041,732,921	214,135,826,412
7. Chi phí tài chính	22		134,327,532,858	191,823,942,415	260,717,198,545	205,666,617,588
Trong đó: chi phí lãi vay	23		15,968,162,852	8,201,419,859	32,987,740,345	13,720,190,596
8. Chi phí bán hàng	25		74,034,449,926	161,280,143,741	126,454,162,250	280,369,119,446
9. Chi phí quản lý doanh nghiệp	26		24,808,233,460	58,162,863,640	45,760,985,164	80,766,075,280
10. Lợi nhuận thuần từ h.động kinh doanh (30=20+(21-22)-(25+26)	30		(17,441,990,547)	183,290,416,832	20,309,990,170	291,054,367,722
30 11. Thu nhập khác	31		533,772,847	287,690,092	2,290,496,606	662,751,946
12. Chi phí khác	32		68,229,646	500	1,370,340,418	11,724,734
13. Lợi nhuận khác (40=31-32)	40		465,543,201	287,689,592	920,156,188	651,027,212
14. Tổng lợi nhuận kế toán trước thuế (50=30+40)	50		(16,976,447,346)	183,578,106,424	21,230,146,358	291,705,394,934
15. Chi phí thuế thu nhập doanh nghiệp hiện hành	51		(205,671,632)	(11,400,655,833)	-	1,439,890,051
16. Chi phí thuế thu nhập doanh nghiệp hoãn lại	52		(757,026,277)	1,174,411,548	(757,026,277)	1,174,411,548
17. Lợi nhuận sau thuế thu nhập doanh nghiệp (60=50-51-52)	60		(17,527,801,991)	196,153,173,805	20,473,120,081	291,439,916,431

Lập, ngày 30 tháng 07 năm 2023

Người lập  
  
 Lê Quang Huy  
 Kế toán tổng hợp

Người duyệt  
  
 Kế toán trưởng  
 Lưu Minh Trung

Người duyệt  
  
  
 Lê Văn Điệp  
 Phó Tổng Giám đốc

## BÁO CÁO LƯU CHUYỂN TIỀN TỆ

(Theo phương pháp gián tiếp)

Đơn vị tính: VND

Stt	CHỈ TIÊU	Mã số	Thuyết minh	LŨY KẾ TỪ ĐẦU NĂM ĐẾN CUỐI QUÝ	
				NĂM NAY	NĂM TRƯỚC
<b>I.</b>	<b>Lưu chuyển tiền từ hoạt động kinh doanh</b>				
1.	Lợi nhuận trước thuế	01		21,230,146,358	291,705,394,934
2.	<b>Điều chỉnh cho các khoản:</b>				
-	Khấu hao tài sản cố định	02		19,642,811,661	16,597,484,079
-	Các khoản dự phòng	03		210,904,098,672	179,029,572,616
-	Lãi lỗ từ thanh lý tài sản cố định và tài sản dài hạn khác	04		22,534,167	10,796,023
-	Lãi, lỗ chênh lệch tỷ giá hối đoái chưa thực hiện	05		(255,425,531)	7,654,762,870
-	Lãi, lỗ từ hoạt động đầu tư	06		(155,291,835,590)	(202,313,426,600)
-	Chi phí lãi vay và chi phí phát hành trái phiếu	07		32,987,740,345	13,720,190,596
3.	<b>Lợi nhuận từ hoạt động kinh doanh</b>				
	<b>trước thay đổi vốn lưu động</b>	<b>08</b>		<b>129,240,070,082</b>	<b>306,404,774,518</b>
-	Tăng, giảm các khoản phải thu	09		(135,950,198,589)	(293,905,609,986)
-	Tăng, giảm hàng tồn kho	10		(241,172,363,193)	(852,077,917,466)
-	Tăng, giảm các khoản phải trả	11		193,763,794,495	715,612,908,815
-	Tăng, giảm chi phí trả trước	12		(769,561,418)	1,391,280,208
-	Tiền lãi vay đã trả	13		(32,987,740,345)	(13,720,190,596)
-	Thuế thu nhập doanh nghiệp đã nộp	14		(22,438,845,407)	-
-	Tiền thu khác từ hoạt động kinh doanh	15		-	-
-	Tiền chi khác cho hoạt động kinh doanh	16		(26,364,721,466)	(24,737,338,583)
	<b>Lưu chuyển tiền thuần từ hoạt động kinh doanh</b>	<b>20</b>		<b>(136,679,565,841)</b>	<b>(161,032,093,090)</b>
<b>II.</b>	<b>Lưu chuyển tiền từ hoạt động đầu tư</b>				
1.	Tiền chi để mua sắm, xây dựng tài sản cố định và các tài sản dài hạn khác	21	V.5	(15,532,689,071)	(43,810,312,437)
2.	Tiền thu từ thanh lý, nhượng bán tài sản cố định và các tài sản dài hạn khác	22		1,235,000,000	922,727
3.	Tiền chi cho vay, gửi kỳ hạn, mua các công cụ nợ của đơn vị khác	23		(81,500,000,000)	(236,500,000,000)
4.	Tiền thu hồi cho vay, bán lại các công cụ nợ của đơn vị khác	24		4,500,000,000	300,000,000,000
5.	Tiền chi đầu tư, góp vốn vào đơn vị khác	25		(130,355,770,000)	(531,360,100,000)
6.	Tiền thu hồi đầu tư, góp vốn vào đơn vị khác	26		-	-
7.	Tiền thu lãi cho vay, cổ tức và lợi nhuận được chia	27		159,208,271,506	218,499,818,720
8.	Tiền thu từ bán chứng khoán kinh doanh	28		-	-
	<b>Lưu chuyển tiền thuần từ hoạt động đầu tư</b>	<b>30</b>		<b>(62,445,187,565)</b>	<b>(293,169,670,990)</b>



CÔNG TY CỔ PHẦN TẬP ĐOÀN THỦY SẢN MINH PHÚ  
 Địa chỉ : Khu Công Nghiệp P8, TP Cà Mau  
 BÁO CÁO TÀI CHÍNH RIÊNG CÔNG TY MẸ QUÝ II NĂM 2023

Stt	CHỈ TIÊU	Mã số	Thuyết minh	LŨY KẾ TỪ ĐẦU NĂM ĐẾN CUỐI QUÝ	
				NĂM NAY	NĂM TRƯỚC
<b>III.</b>	<b>Lưu chuyển tiền từ hoạt động tài chính</b>				
1.	Tiền thu từ phát hành cổ phiếu, nhận góp vốn của chủ sở hữu	31	V.8	-	3,955,000,000
2.	Tiền chi trả góp vốn cho các chủ sở hữu, chi phí phát hành cổ phiếu của doanh nghiệp	32		-	(321,900,000)
3.	Tiền vay ngắn hạn, dài hạn nhận được	33		2,535,807,976,174	4,251,222,568,443
4.	Tiền chi trả nợ gốc vay	34		(2,857,116,806,199)	(3,583,558,571,826)
5.	Tiền chi khác hoạt động tài chính	35		-	-
6.	Cổ tức, lợi nhuận đã trả cho chủ sở hữu	36		-	-
	<b>Lưu chuyển tiền thuần từ hoạt động tài chính</b>	<b>40</b>		<b>(321,308,830,025)</b>	<b>671,297,096,617</b>
	<b>Lưu chuyển tiền thuần trong kỳ</b>	<b>50</b>		<b>(520,433,583,431)</b>	<b>217,095,332,537</b>
	<b>Tiền và tương đương tiền đầu kỳ</b>	<b>60</b>	<b>V.1</b>	<b>637,929,538,722</b>	<b>137,253,411,069</b>
	<i>Ảnh hưởng của thay đổi tỷ giá hối đoái quy đổi ngoại tệ</i>	61		933,021,261	(4,347,607,886)
	<b>Tiền và tương đương tiền cuối kỳ</b>	<b>70</b>	<b>V.1</b>	<b>118,428,976,552</b>	<b>350,001,135,720</b>

Lập, ngày 30 tháng 07 năm 2023

Người lập



Lê Quang Huy  
Kế toán tổng hợp

Người duyệt



Lưu Minh Trung  
Kế toán trưởng



Lê Văn Điệp  
Phó Tổng Giám đốc

## THUYẾT MINH BÁO CÁO TÀI CHÍNH

Các thuyết minh này là bộ phận hợp thành và cần được đọc đồng thời với báo cáo tài chính riêng đính kèm.

### 1 Đơn vị báo cáo

#### (a) Hình thức sở hữu vốn

Công ty Cổ phần Tập đoàn Thủy sản Minh Phú (“Công ty”) là công ty cổ phần được thành lập theo Giấy Chứng nhận Đăng ký Kinh doanh số 2000393273 do Sở Kế hoạch và Đầu tư Tỉnh Cà Mau cấp ngày 23 tháng 6 năm 2010.

Căn cứ theo Quyết định số 813/QĐ-SGDHN ngày 27 tháng 9 năm 2017, Công ty đã được Sở Giao dịch Chứng khoán Hà Nội chấp thuận cho Công ty được đăng ký giao dịch cổ phiếu trên thị trường giao dịch chứng khoán cho công ty đại chúng chưa niêm yết (UPCoM) với mã giao dịch là MPC.

#### (b) Hoạt động chính

Hoạt động chính của Công ty là chế biến và kinh doanh hàng thủy sản; kinh doanh giống thủy sản và thức ăn thủy sản; và kinh doanh máy móc và thiết bị phục vụ cho ngành thủy sản.

#### (c) Chu kỳ sản xuất kinh doanh thông thường

Chu kỳ sản xuất kinh doanh thông thường của Công ty trong vòng 12 tháng.

#### (d) Cấu trúc tập đoàn

Tại ngày 30 tháng 06 năm 2023, Công ty có 16 công ty con và 1 công ty liên kết được mô tả tại Thuyết minh 7(c).

Tại ngày 30 tháng 06 năm 2023, Công ty có 6.341 nhân viên (1/1/2023: 6.892 nhân viên).

### 2 Cơ sở lập báo cáo tài chính

#### (a) Tuyên bố về tuân thủ

Báo cáo tài chính được lập theo các Chuẩn mực Kế toán Việt Nam, Chế độ Kế toán doanh nghiệp Việt Nam và các quy định pháp lý có liên quan đến việc lập và trình bày báo cáo tài chính. Công ty cũng lập và phát hành báo cáo tài chính hợp nhất. Để có thông tin đầy đủ về tình hình tài chính hợp nhất, kết quả hoạt động kinh doanh hợp nhất và lưu chuyển tiền tệ hợp nhất của Công ty, báo cáo tài chính riêng này cần được đọc cùng với báo cáo tài chính hợp nhất của Công ty.

#### (b) Cơ sở đo lường

Báo cáo tài chính riêng, ngoại trừ báo cáo lưu chuyển tiền tệ trước hợp nhất, được lập trên cơ sở dồn tích theo nguyên tắc giá gốc. Báo cáo lưu chuyển tiền tệ trước hợp nhất được lập theo phương pháp gián tiếp.

#### (c) Kỳ kế toán năm

Kỳ kế toán năm của Công ty bắt đầu từ ngày 1 tháng 1 đến ngày 31 tháng 12.

Báo cáo tài chính quý II năm 2023 được bắt đầu từ ngày 01 tháng 04 năm 2023 và kết thúc ngày 30 tháng 06 năm 2023.

#### (d) Đơn vị tiền tệ kế toán

Đơn vị tiền tệ kế toán của Công ty là Đồng Việt Nam (“VND”), cũng là đơn vị tiền tệ được sử dụng cho mục đích lập và trình bày báo cáo tài chính.

### 3 Tóm tắt những chính sách kế toán chủ yếu

Những chính sách kế toán được Công ty áp dụng trong việc lập báo cáo tài chính riêng này nhất quán với các chính sách kế toán áp dụng trong việc lập báo cáo tài chính riêng năm gần nhất.

#### (a) Các giao dịch bằng ngoại tệ

Các giao dịch bằng các đơn vị tiền khác VND trong kỳ được quy đổi sang VND theo tỷ giá xấp xỉ với tỷ giá thực tế tại ngày giao dịch.

Các khoản mục tài sản và nợ phải trả có gốc bằng đơn vị tiền tệ khác VND được quy đổi sang VND theo bình quân tỷ giá mua chuyển khoản và bán chuyển khoản của ngân hàng thương mại nơi Công ty thường xuyên có giao dịch tại ngày kết thúc kỳ kế toán.

Tất cả các khoản chênh lệch tỷ giá hối đoái được ghi nhận vào báo cáo kết quả hoạt động kinh doanh riêng.

**(b) Tiền và các khoản tương đương tiền**

Tiền bao gồm tiền mặt và tiền gửi không kỳ hạn. Các khoản tương đương tiền là các khoản đầu tư ngắn hạn có tính thanh khoản cao, có thể dễ dàng chuyển đổi thành một lượng tiền xác định, không có nhiều rủi ro về thay đổi giá trị và được sử dụng cho mục đích đáp ứng các cam kết chỉ tiền ngắn hạn hơn là cho mục đích đầu tư hay là các mục đích khác.

**(c) Các khoản đầu tư**

**Chứng khoán kinh doanh**

Chứng khoán kinh doanh là các loại chứng khoán được Công ty nắm giữ vì mục đích kinh doanh, tức là mua vào bán ra để thu lợi nhuận trong thời gian ngắn. Chứng khoán kinh doanh được ghi nhận ban đầu theo giá gốc bao gồm giá mua cộng các chi phí mua. Sau ghi nhận ban đầu, chứng khoán kinh doanh được xác định theo giá gốc trừ đi dự phòng giảm giá chứng khoán kinh doanh. Dự phòng giảm giá chứng khoán kinh doanh được lập khi giá thị trường của chứng khoán giảm xuống thấp hơn giá trị ghi sổ của các chứng khoán này. Sau khi khoản dự phòng được lập, nếu giá thị trường của chứng khoán tăng lên thì khoản dự phòng sẽ được hoàn nhập. Khoản dự phòng chỉ được hoàn nhập trong phạm vi sao cho giá trị ghi sổ của chứng khoán kinh doanh không vượt quá giá trị ghi sổ của các chứng khoán này khi giá định không có khoản dự phòng nào đã được ghi nhận.

**Đầu tư nắm giữ đến ngày đáo hạn**

Đầu tư nắm giữ đến ngày đáo hạn là các khoản đầu tư mà Ban Tổng Giám đốc của Công ty dự định và có khả năng nắm giữ đến ngày đáo hạn. Đầu tư nắm giữ đến ngày đáo hạn gồm tiền gửi ngân hàng có kỳ hạn và trái phiếu ngân hàng. Các khoản đầu tư này được ghi nhận theo giá gốc trừ đi dự phòng cho các khoản phải thu khó đòi.

**Đầu tư vào công ty con và công ty liên kết**

Cho mục đích của báo cáo tài chính riêng giữa niên độ này, các khoản đầu tư vào công ty con và công ty liên kết được ghi nhận ban đầu theo giá gốc bao gồm giá mua và các chi phí mua có liên quan trực tiếp. Sau ghi nhận ban đầu, các khoản đầu tư này được xác định theo giá gốc trừ đi dự phòng giảm giá khoản đầu tư. Dự phòng giảm giá đầu tư được lập khi đơn vị nhận đầu tư phát sinh lỗ, ngoại trừ trường hợp khoản lỗ đó đã nằm trong dự kiến của Công ty khi quyết định đầu tư. Dự phòng giảm giá đầu tư được hoàn nhập khi đơn vị nhận đầu tư sau đó tạo ra lợi nhuận để bù trừ cho các khoản lỗ đã được lập dự phòng trước kia. Khoản dự phòng chỉ được hoàn nhập trong phạm vi sao cho giá trị ghi sổ của khoản đầu tư không vượt quá giá trị ghi sổ của các khoản đầu tư này khi giá định không có khoản dự phòng nào đã được ghi nhận.

**Đầu tư góp vốn vào các đơn vị khác**

Đầu tư vào các công cụ vốn chủ sở hữu của các đơn vị khác được ghi nhận ban đầu theo giá gốc bao gồm giá mua và các chi phí mua có liên quan trực tiếp. Sau ghi nhận ban đầu, các khoản đầu tư này được xác định theo giá gốc trừ đi dự phòng giảm giá khoản đầu tư. Dự phòng giảm giá đầu tư được lập khi đơn vị nhận đầu tư phát sinh lỗ, ngoại trừ trường hợp khoản lỗ đó đã nằm trong dự kiến của Công ty khi quyết định đầu tư. Dự phòng giảm giá đầu tư được hoàn nhập khi đơn vị nhận đầu tư sau đó tạo ra lợi nhuận để bù trừ cho các khoản lỗ đã được lập dự phòng trước kia. Khoản dự phòng chỉ được hoàn nhập trong phạm vi sao cho giá trị ghi sổ của khoản đầu tư không vượt quá giá trị ghi sổ của các khoản đầu tư này khi giá định không có khoản dự phòng nào đã được ghi nhận.

**(d) Các khoản phải thu**

Phải thu khách hàng và phải thu khác được phản ánh theo nguyên giá trừ đi dự phòng phải thu khó đòi.

**(e) Hàng tồn kho**

Hàng tồn kho được phản ánh theo giá trị thấp hơn giữa giá gốc và giá trị thuần có thể thực hiện được. Giá gốc được tính theo phương pháp bình quân gia quyền và bao gồm tất cả các chi phí phát sinh để có được hàng tồn kho ở địa điểm và trạng thái hiện tại. Đối với thành phẩm và sản phẩm dở dang, giá gốc bao gồm nguyên vật liệu, chi phí nhân công trực tiếp và các chi phí sản xuất chung đã được phân bổ. Giá trị thuần có thể thực hiện được là giá bán ước tính của sản phẩm tồn kho, trừ đi chi phí ước tính để hoàn thành sản phẩm và chi phí bán hàng ước tính.

Công ty áp dụng phương pháp kê khai thường xuyên để hạch toán hàng tồn kho.

**(f) Tài sản cố định hữu hình**

**Nguyên giá**

Tài sản cố định hữu hình được thể hiện theo nguyên giá trừ đi giá trị hao mòn lũy kế. Nguyên giá tài sản cố định hữu hình bao gồm giá mua, thuế nhập khẩu, các loại thuế mua hàng không hoàn lại và chi phí phân bổ trực tiếp để đưa tài sản đến vị trí và trạng thái hoạt động cho mục đích sử dụng đã dự kiến. Các chi phí phát sinh sau khi tài sản cố định hữu hình đã đưa vào hoạt động như chi phí sửa chữa, bảo dưỡng và đại tu thường được ghi nhận vào báo cáo kết quả hoạt động kinh doanh trong năm tại thời điểm phát sinh chi phí. Trong các trường hợp có thể chứng minh một cách rõ ràng rằng các khoản chi phí này làm tăng lợi ích kinh tế trong tương lai dự tính thu được do việc sử dụng tài sản cố định hữu hình vượt trên mức hoạt động tiêu chuẩn đã được đánh giá ban đầu, thì các chi phí này được vốn hóa như một khoản nguyên giá tăng thêm của tài sản cố định hữu hình.

CÔNG TY CỔ PHẦN TẬP ĐOÀN THỦY SẢN MINH PHÚ  
Địa chỉ: Khu Công Nghiệp P8, TP Cà Mau  
BÁO CÁO TÀI CHÍNH RIÊNG CÔNG TY MẸ QUÝ II NĂM 2023

**Khấu hao**

Khấu hao được tính theo phương pháp đường thẳng dựa trên thời gian hữu dụng ước tính của tài sản cố định hữu hình. Thời gian hữu dụng ước tính như sau:

Nhà cửa	5 – 25 năm
Máy móc và thiết bị	4 – 10 năm
Phương tiện vận chuyển	5 – 10 năm
Dụng cụ văn phòng	3 – 10 năm

**(g) Tài sản cố định vô hình**

**Quyền sử dụng đất**

Quyền sử dụng đất gồm có:

Quyền sử dụng đất được Nhà nước giao có thu tiền sử dụng đất ; và

Quyền sử dụng đất nhận chuyển nhượng hợp pháp.

Quyền sử dụng đất được thể hiện theo nguyên giá trừ giá trị hao mòn lũy kế. Nguyên giá ban đầu của quyền sử dụng đất bao gồm giá mua và các chi phí liên quan trực tiếp tới việc có được quyền sử dụng đất. Quyền sử dụng đất có thời hạn xác định được phân bổ theo phương pháp đường thẳng từ 43 năm đến 50 năm.

**Phần mềm máy tính**

Giá mua của phần mềm máy tính mới mà phần mềm này không phải là một bộ phận gắn kết với phần cứng có liên quan thì được vốn hoá và hạch toán như tài sản cố định vô hình. Phần mềm máy tính được khấu hao theo phương pháp đường thẳng trong vòng 5 đến 10 năm.

**(h) Xây dựng cơ bản dở dang**

Xây dựng cơ bản dở dang phản ánh chi phí phát sinh liên quan đến việc mua quyền sử dụng đất nhưng chưa hoàn tất. Công ty không tính khấu hao cho xây dựng cơ bản dở dang trong quá trình mua lại quyền sử dụng đất.

**(i) Chi phí trả trước dài hạn**

Chi phí trả trước dài hạn bao gồm công cụ và dụng cụ được Công ty sử dụng trong quá trình hoạt động kinh doanh bình thường, với nguyên giá của mỗi tài sản thấp hơn 30 triệu VND và do đó không đủ điều kiện ghi nhận là tài sản cố định theo quy định hiện hành. Nguyên giá của công cụ và dụng cụ được phân bổ theo phương pháp đường thẳng trong thời gian từ 2 đến 3 năm.

**(j) Phải trả người bán và phải trả khác**

Phải trả người bán và phải trả khác thể hiện theo giá gốc.

**(k) Dự phòng**

Một khoản dự phòng, trừ các khoản dự phòng đã được định nghĩa ở các thuyết minh khác, được ghi nhận nếu, do kết quả của một sự kiện trong quá khứ, Công ty có nghĩa vụ pháp lý hiện tại hoặc liên đới có thể ước tính một cách đáng tin cậy, và chắc chắn sẽ làm giảm sút các lợi ích kinh tế trong tương lai để thanh toán các khoản nợ phải trả do nghĩa vụ đó. Khoản dự phòng được xác định bằng cách chiết khấu dòng tiền dự kiến phải trả trong tương lai với tỷ lệ chiết khấu trước thuế phản ánh đánh giá của thị trường ở thời điểm hiện tại về giá trị thời gian của tiền và rủi ro cụ thể của khoản nợ đó.

**(l) Trái phiếu phát hành**

**Trái phiếu thường**

Tại thời điểm ghi nhận ban đầu, trái phiếu thường được xác định theo giá gốc bao gồm khoản tiền thu được từ việc phát hành trái phiếu trừ đi chi phí phát hành. Các khoản chiết khấu, phụ trội và chi phí phát hành được phân bổ dần theo phương pháp đường thẳng trong suốt kỳ hạn của trái phiếu.

**(m) Vốn cổ phần**

**Cổ phiếu phổ thông**

Cổ phiếu phổ thông được ghi nhận theo giá phát hành trừ đi các chi phí phát sinh liên quan trực tiếp đến việc phát hành cổ phiếu, trừ đi ảnh hưởng thuế. Các chi phí đó được ghi giảm vào thặng dư vốn cổ phần. Phần chênh lệch do giá phát hành cổ phiếu cao hơn mệnh giá được ghi nhận vào thặng dư vốn cổ phần.

**Mua lại và phát hành lại cổ phiếu phổ thông (cổ phiếu quỹ)**

Khi mua lại cổ phiếu đã được ghi nhận là vốn chủ sở hữu, giá trị khoản thanh toán bao gồm các chi phí liên quan trực tiếp, trừ đi thuế, được ghi giảm vào vốn chủ sở hữu. Cổ phiếu đã mua lại được phân loại là cổ phiếu quỹ trong phần vốn chủ sở hữu. Khi cổ phiếu quỹ được bán ra sau đó (phát hành lại), giá vốn của cổ phiếu phát hành lại được xác định theo phương pháp bình quân gia quyền. Chênh lệch giữa giá trị khoản nhận được và giá vốn của cổ phiếu phát hành lại được trình bày trong thặng dư vốn cổ phần.

CÔNG TY CỔ PHẦN TẬP ĐOÀN THỦY SẢN MINH PHÚ  
Địa chỉ: Khu Công Nghiệp P8, TP Cà Mau  
BÁO CÁO TÀI CHÍNH RIÊNG CÔNG TY MẸ QUÝ II NĂM 2023

**(n) Thuế**

Thuế thu nhập doanh nghiệp tính trên lợi nhuận hoặc lỗ trong kỳ bao gồm thuế thu nhập hiện hành và thuế thu nhập hoãn lại. Thuế thu nhập doanh nghiệp được ghi nhận trong báo cáo kết quả hoạt động kinh doanh trước hợp nhất ngoại trừ trường hợp có các khoản thuế thu nhập liên quan đến các khoản mục được ghi nhận thẳng vào vốn chủ sở hữu, thì khi đó các thuế thu nhập này cũng được ghi nhận thẳng vào vốn chủ sở hữu.

Thuế thu nhập hiện hành là khoản thuế dự kiến phải nộp dựa trên thu nhập chịu thuế trong kỳ, sử dụng các mức thuế suất có hiệu lực tại ngày kết thúc niên độ kế toán, và các khoản điều chỉnh thuế phải nộp liên quan đến những kỳ trước.

Thuế thu nhập hoãn lại được tính theo phương pháp bảng cân đối kế toán cho các chênh lệch tạm thời giữa giá trị ghi sổ cho mục đích báo cáo tài chính và giá trị sử dụng cho mục đích tính thuế của các khoản mục tài sản và nợ phải trả. Giá trị của thuế thu nhập hoãn lại được ghi nhận dựa trên cách thức dự kiến thu hồi hoặc thanh toán giá trị ghi sổ của các khoản mục tài sản và nợ phải trả sử dụng các mức thuế suất có hiệu lực hoặc cơ bản có hiệu lực tại ngày kết thúc niên độ kế toán.

Tài sản thuế thu nhập hoãn lại chỉ được ghi nhận trong phạm vi chắc chắn có đủ lợi nhuận tính thuế trong tương lai để tài sản thuế thu nhập này có thể sử dụng được. Tài sản thuế thu nhập hoãn lại được ghi giảm trong phạm vi không còn chắc chắn là các lợi ích về thuế liên quan này sẽ sử dụng được.

**(o) Doanh thu và thu nhập khác**

**Doanh thu bán hàng**

Doanh thu bán hàng được ghi nhận trong báo cáo kết quả hoạt động kinh doanh trước hợp nhất khi phần lớn rủi ro và lợi ích gắn liền với quyền sở hữu sản phẩm hoặc hàng hoá được chuyển giao cho người mua. Doanh thu không được ghi nhận nếu như có những yếu tố không chắc chắn trọng yếu liên quan tới khả năng thu hồi các khoản phải thu hoặc liên quan tới khả năng hàng bán bị trả lại. Doanh thu hàng bán được ghi nhận theo số thuần sau khi đã trừ đi số chiết khấu giảm giá ghi trên hóa đơn bán hàng.

**Thu nhập lãi tiền gửi**

Thu nhập lãi tiền gửi được ghi nhận theo tỷ lệ thời gian tương ứng dựa trên số dư gốc và lãi suất áp dụng.

**Thu nhập cổ tức**

Cổ tức được ghi nhận như thu nhập khi quyền nhận cổ tức được thiết lập.

**(p) Các khoản thanh toán thuê hoạt động**

Các khoản thanh toán thuê hoạt động được ghi nhận trong báo cáo kết quả hoạt động kinh doanh theo phương pháp đường thẳng dựa vào thời hạn của hợp đồng thuê. Các khoản hoa hồng đi thuê đã nhận được ghi nhận trong báo cáo kết quả hoạt động kinh doanh như là một bộ phận hợp thành của tổng chi phí thuê.

**(q) Chi phí vay**

Chi phí vay được ghi nhận là một khoản chi phí trong kỳ khi chi phí này phát sinh.

**(r) Các bên liên quan**

Các bên được coi là bên liên quan của Công ty nếu một bên có khả năng, trực tiếp hoặc gián tiếp, kiểm soát bên kia hoặc gây ảnh hưởng đáng kể tới bên kia trong việc ra các quyết định tài chính và hoạt động, hoặc khi Công ty và bên kia cùng chịu sự kiểm soát chung hoặc ảnh hưởng đáng kể chung. Các bên liên quan có thể là các công ty hoặc các cá nhân, bao gồm cả các thành viên gia đình thân cận của các cá nhân được coi là liên quan.

Giao dịch với các bên có liên quan trong kỳ được trình bày ở thuyết minh số 35,36

**4 Tính thời vụ của các hoạt động kinh doanh**

Hoạt động kinh doanh của Công ty phụ thuộc vào biến động mùa vụ do kết quả của điều kiện thời tiết và thói quen của người tiêu dùng. Cụ thể, việc nuôi trồng thủy sản tại các khu vực địa lý trọng yếu bị tác động tiêu cực do điều kiện thời tiết nắng nóng, thường kéo dài từ tháng 1 đến tháng 5. Công ty đã nỗ lực để giảm thiểu các tác động mùa vụ này bằng cách quản lý hàng tồn kho để đáp ứng nhu cầu trong kỳ. Hoạt động kinh doanh thường đạt doanh thu và lợi nhuận thấp trong nửa đầu năm do nhu cầu tiêu thụ sản phẩm của khách hàng trong nửa đầu năm thường thấp hơn so với giai đoạn cuối năm do giai đoạn cuối năm có nhiều hơn các lễ hội lớn trên thế giới.

CÔNG TY CỔ PHẦN TẬP ĐOÀN THỦY SẢN MINH PHÚ

Địa chỉ: Khu Công Nghiệp P8, TP Cà Mau

BÁO CÁO TÀI CHÍNH RIÊNG CÔNG TY MẸ QUÝ II NĂM 2023

THÔNG TIN BỔ SUNG CHO CÁC KHOẢN MỤC TRONG BẢNG CÂN ĐỐI KẾ TOÁN

	<u>Số cuối kỳ</u>	<u>Số đầu năm</u>
<b>5 Tiền và các khoản tương đương tiền</b>		
Tiền mặt	291,055,010	4,708,011,707
Tiền gửi ngân hàng	89,137,921,542	79,221,527,015
Các khoản tương đương tiền (*)	29,000,000,000	554,000,000,000
<b>Cộng</b>	<b>118,428,976,552</b>	<b>637,929,538,722</b>

(\*) Tiền gửi ngân hàng có kỳ hạn dưới 3 tháng

	<u>Số cuối kỳ</u>	<u>Số đầu năm</u>
<b>6 Các khoản đầu tư tài chính</b>		
<b>(a) Chứng khoán kinh doanh</b>		
- Cổ phiếu (*)	8,806,789,411	8,806,789,411
- Dự phòng giảm giá chứng khoán kinh doanh	(5,580,753,017)	(5,580,753,017)
<b>Cộng</b>	<b>3,226,036,394</b>	<b>3,226,036,394</b>

(\*) Chi tiết cổ phiếu nắm giữ :

	Số lượng		Giá trị (VND)		Dự phòng giảm giá cuối kỳ
	Cuối kỳ	Đầu năm	Số cuối kỳ	Số đầu năm	
Công ty Cổ phần Vận tải Xăng dầu Việt Nam	18	78	180,000	180,000	-
Công ty Cổ phần Đầu tư & Xây dựng số 8	112,000	112,000	5,263,000,000	5,263,000,000	(4,143,000,000)
Công ty Cổ phần cơ điện lạnh REE	19	19	80,000	80,000	-
Công ty cổ phần công nghệ môi Kim Tự Tháp Việt Nam	18,823	18,823	272,941,176	272,941,176	-
Công ty cổ phần Phân lân nung chảy Văn Điển	163,646	163,646	3,270,588,235	3,270,588,235	(1,437,753,017)
<b>Cộng</b>	<b>294,506</b>	<b>294,566</b>	<b>8,806,789,411</b>	<b>8,806,789,411</b>	<b>(5,580,753,017)</b>

	<u>Số cuối kỳ</u>	<u>Số đầu năm</u>
<b>(b) Đầu tư nắm giữ đến ngày đáo hạn ngắn hạn</b>		
- Tiền gửi ngân hàng có kỳ hạn từ 03 tháng đến 1 năm	15,000,000,000	-
<b>Cộng</b>	<b>15,000,000,000</b>	<b>-</b>

**CÔNG TY CỔ PHẦN TẬP ĐOÀN THỦY SẢN MINH PHÚ**  
**Địa chỉ: Khu Công Nghiệp P8, TP Cà Mau**  
**BÁO CÁO TÀI CHÍNH RIÊNG CÔNG TY MẸ QUÝ II NĂM 2023**

(c) Đầu tư góp vốn vào đơn vị khác  
 Tại ngày 30 tháng 06 năm 2023

Công ty con	Địa chỉ	% Sở hữu	Giá gốc	Dự phòng
CÔNG TY TNHH CHẾ BIẾN THỦY SẢN MINH PHÁT	TỈNH CÀ MAU - VIỆT NAM	99,17%	278,750,601,469	
CÔNG TY TNHH CHẾ BIẾN THỦY SẢN MINH QUÍ	TỈNH CÀ MAU - VIỆT NAM	99,5%	195,000,000,000	
CÔNG TY TNHH MTV CHUỐI CUNG ƯNG THỦY SẢN MINH PHÚ	TỈNH HẬU GIANG - VIỆT NAM	100%	20,000,000,000	
CÔNG TY TNHH THỦY HẢI SẢN MINH PHÚ KIẾN GIANG	TỈNH KIẾN GIANG - VIỆT NAM	99,89%	1,027,423,813,801	420,709,127,216
CÔNG TY TNHH NUÔI TRỒNG THỦY SẢN MINH PHÚ - LỘC AN	TỈNH BR-VT - VIỆT NAM	100%	1,020,000,000,000	574,041,602,793
CÔNG TY TNHH SẢN XUẤT GIỐNG THỦY SẢN MINH PHÚ	TỈNH NINH THUẬN - VIỆT NAM	99,775%	222,900,000,000	122,232,638,606
CÔNG TY TNHH SẢN XUẤT CHẾ PHẨM SINH HỌC MINH PHÚ	TỈNH CÀ MAU - VIỆT NAM	100%	10,000,000,000	2,150,978,933
CÔNG TY TNHH THỰC PHẨM XANH MINH PHÚ	TỈNH HẬU GIANG - VIỆT NAM	100%	33,041,336,119	2,611,242,349
CÔNG TY CỔ PHẦN XÃ HỘI CHUỐI TÔM RỪNG MINH PHÚ	TỈNH CÀ MAU - VIỆT NAM	100%	4,000,000,000	
CÔNG TY CỔ PHẦN NÔNG NGHIỆP CÔNG NGHỆ CAO MINH PH	TỈNH KIẾN GIANG - VIỆT NAM	100%	212,200,000,000	4,736,036,613
CÔNG TY TNHH XUẤT KHẨU THỦY SẢN MINH PHÚ	TỈNH CÀ MAU - VIỆT NAM	100%	2,000,000,000	1,045,907,617
CÔNG TY CP CÔNG NGHỆ OTANICS	TỈNH CÀ MAU - VIỆT NAM	51%	51,000,000	
CÔNG TY TNHH THỨC ĂN TÔM XANH MINH PHÚ	TỈNH HẬU GIANG - VIỆT NAM	99,09%	100,000,000,000	
CÔNG TY CỔ PHẦN THỦY SẢN MINH PHÚ HẬU GIANG	TỈNH HẬU GIANG - VIỆT NAM	98,27%	1,784,399,634,231	
MSEAFOOD CORPORATION	HOA KỲ	90%	323,162,400,000	
EBISUMO LOGISTICS CO., LTD.	TOKYO	100%	11,099,000,000	
<b>Cộng</b>			<b>5,244,027,785,620</b>	<b>1,127,527,534,127</b>

**Công ty liên kết**  
 Công ty TNHH DV kỹ thuật nuôi trồng thủy sản  
 Minh phú Aquamekong

TP HCM - Việt Nam

49%

3,900,000,000

**Tại ngày 01 tháng 01 năm 2023**

Công ty con	Địa chỉ	% Sở hữu	Giá gốc	Dự phòng
CÔNG TY TNHH CHẾ BIẾN THỦY SẢN MINH PHÁT	TỈNH CÀ MAU - VIỆT NAM	99,17%	269,350,601,469	
CÔNG TY TNHH CHẾ BIẾN THỦY SẢN MINH QUÍ	TỈNH CÀ MAU - VIỆT NAM	99,5%	195,000,000,000	
CÔNG TY TNHH MTV CHUỐI CUNG ƯNG THỦY SẢN MINH PHÚ	TỈNH HẬU GIANG - VIỆT NAM	100%	20,000,000,000	
CÔNG TY TNHH THỦY HẢI SẢN MINH PHÚ KIẾN GIANG	TỈNH KIẾN GIANG - VIỆT NAM	99,89%	952,850,043,801	385,473,941,272
CÔNG TY TNHH NUÔI TRỒNG THỦY SẢN MINH PHÚ - LỘC AN	TỈNH BR-VT - VIỆT NAM	100%	1,020,000,000,000	428,104,383,794
CÔNG TY TNHH SẢN XUẤT GIỐNG THỦY SẢN MINH PHÚ	TỈNH NINH THUẬN - VIỆT NAM	99,775%	199,550,000,000	93,530,333,045
CÔNG TY TNHH SẢN XUẤT CHẾ PHẨM SINH HỌC MINH PHÚ	TỈNH CÀ MAU - VIỆT NAM	92,27%	7,168,000,000	2,150,978,933
CÔNG TY TNHH THỰC PHẨM XANH MINH PHÚ	TỈNH HẬU GIANG - VIỆT NAM	100%	33,041,336,119	2,611,242,349
CÔNG TY CỔ PHẦN XÃ HỘI CHUỐI TÔM RỪNG MINH PHÚ	TỈNH CÀ MAU - VIỆT NAM	45,43%	2,500,000,000	
CÔNG TY CỔ PHẦN NÔNG NGHIỆP CÔNG NGHỆ CAO MINH PH	TỈNH KIẾN GIANG - VIỆT NAM	100%	197,000,000,000	4,736,036,613
CÔNG TY TNHH XUẤT KHẨU THỦY SẢN MINH PHÚ	TỈNH CÀ MAU - VIỆT NAM	100%	2,000,000,000	1,045,907,617
CÔNG TY CP CÔNG NGHỆ OTANICS	TỈNH CÀ MAU - VIỆT NAM	51%	51,000,000	
CÔNG TY TNHH THỨC ĂN TÔM XANH MINH PHÚ	TỈNH HẬU GIANG - VIỆT NAM	99,09%	100,000,000,000	
CÔNG TY CỔ PHẦN THỦY SẢN MINH PHÚ HẬU GIANG	TỈNH HẬU GIANG - VIỆT NAM	98,27%	1,784,399,634,231	
MSEAFOOD CORPORATION	HOA KỲ	90%	323,162,400,000	
EBISUMO LOGISTICS CO., LTD.	TOKYO	100%	7,599,000,000	
<b>Cộng</b>			<b>5,113,672,015,620</b>	<b>917,652,823,623</b>

**Công ty liên kết**  
 Công ty TNHH DV kỹ thuật nuôi trồng thủy sản  
 Minh phú Aquamekong

TP HCM - Việt Nam

49%

3,900,000,000

**CÔNG TY CỔ PHẦN TẬP ĐOÀN THỦY SẢN MINH PHÚ**  
 Địa chỉ: Khu Công Nghiệp P8, TP Cà Mau  
**BÁO CÁO TÀI CHÍNH RIÊNG CÔNG TY MẸ QUÝ II NĂM 2023**

Công ty chưa xác định giá trị hợp lý của các công cụ tài chính này để thuyết minh trong báo cáo tài chính bởi vì không có giá niêm yết trên thị trường cho các công cụ tài chính này và Chuẩn mực Kế toán Việt Nam, Chế độ Kế toán Doanh nghiệp Việt Nam hiện không có hướng dẫn về cách tính giá trị hợp lý sử dụng các kỹ thuật định giá. Giá trị hợp lý của các công cụ tài chính này có thể khác với giá trị ghi sổ.

(d) Đầu tư nắm giữ đến ngày đáo hạn dài hạn	Số cuối kỳ	Số đầu năm
Trái phiếu ngân hàng VietinBank (*)	10,000,000,000	10,000,000,000
Trái phiếu ngân hàng Vietcombank (**)	5,000,000,000	5,000,000,000
<b>Cộng</b>	<b>15,000,000,000</b>	<b>15,000,000,000</b>

(\*) Đầu tư nắm giữ đến ngày đáo hạn dài hạn thể hiện trái phiếu không chuyển đổi do Ngân hàng Thương mại Cổ phần Công thương Việt Nam phát hành gồm:

Trái phiếu không chuyển đổi mệnh giá 5 tỷ VND phát hành ngày 30 tháng 07 năm 2020, đến hạn hoàn trả ngày 30 tháng 07 năm 2030.

Trái phiếu không chuyển đổi mệnh giá 5 tỷ VND phát hành ngày 18 tháng 11 năm 2021, đến hạn hoàn trả ngày 18 tháng 11 năm 2031.

(\*\*) Đầu tư nắm giữ đến ngày đáo hạn dài hạn thể hiện trái phiếu không chuyển đổi do Ngân hàng Thương mại Cổ phần Ngoại thương Việt Nam phát hành ngày 31 tháng 10 năm 2018. Toàn bộ trái phiếu này sẽ đến hạn hoàn trả vào ngày 31 tháng 10 năm 2024.

7 Phải thu của khách hàng	Số cuối kỳ	Số đầu năm
(a) Phải thu của khách hàng chi tiết theo khách hàng lớn		
Công ty Cổ phần Thủy sản Minh Phú Hậu Giang	2,203,837,771,296	2,055,450,100,039
Công ty Cổ phần Mseafood	148,650,638,036	109,322,354,042
EBISUMO LOGISTICS CO.,LTD	64,470,180,867	57,851,529,910
Các khách hàng khác	308,057,068,464	366,907,869,044
<b>Cộng</b>	<b>2,725,015,658,663</b>	<b>2,589,531,853,035</b>

(b) Phải thu của khách hàng là bên liên quan	Số cuối kỳ	Số đầu năm
Mseafood Corporation	148,650,638,036	109,322,354,042
Công ty TNHH Kho vận Ebisumo	64,470,180,867	57,851,529,910
Công ty TNHH Thực phẩm xanh Minh Phú	2,198,087,969	-
Công ty Cổ phần Thủy sản Minh Phú Hậu Giang	2,203,837,771,296	2,055,450,100,039
Công ty TNHH Xuất Khẩu Thủy Sản Minh Phú	44,000,000	-
Khoản phải thu thương mại từ các công ty liên quan không có đảm bảo, không hưởng lãi và phải thu trong vòng 15-90 ngày kể từ ngày ghi trên hóa đơn		

8 Phải thu về cho vay ngắn hạn	Số cuối kỳ	Số đầu năm
Cho Vay (*)	88,000,000,000	26,000,000,000

(\*) Là khoản cho Công ty con vay để bổ sung vốn phục vụ cho hoạt động nuôi trồng thủy sản thời hạn 1 năm, lãi suất 6%/năm

9 Các khoản phải thu khác	Số cuối kỳ	Số đầu năm
Thu nhập lãi tiền gửi, cho vay phải thu	938,104,109	2,639,753,424
Cổ tức phải thu từ công ty con	27,466,223,536	29,681,010,137
Ký quỹ ngắn hạn (*)	1,450,000,000	1,450,000,000
Tạm ứng	872,147,037	1,598,993,637
Phải thu khác	2,813,148,410	5,779,024,896
<b>Cộng</b>	<b>33,539,623,092</b>	<b>41,148,782,094</b>

(\*) Khoản ký quỹ ngắn hạn cho Sở Kế hoạch và Đầu tư Tỉnh Cà Mau liên quan đến các dự án đầu tư mở rộng và xây dựng nhà máy của Tập đoàn.

10 Dự phòng phải thu ngắn hạn khó đòi	Số ngày quá hạn	Giá gốc	Số dự phòng	Số đã hoàn nhập	Số cuối kỳ
Nợ quá hạn	Dưới 1 năm	9,485,495,710	(9,485,495,710)	-	(9,485,495,710)
H.T. Foods Pvt Ltd					

11 Hàng tồn kho	Số cuối kỳ	Số đầu năm
	Giá gốc	Dự phòng
Nguyên vật liệu, công cụ, dụng cụ	54,713,879,120	-
Thành phẩm, hàng hóa	2,348,687,583,063	(36,518,122,902)
<b>Cộng</b>	<b>2,403,401,462,183</b>	<b>(36,518,122,902)</b>
	Giá gốc	Dự phòng
	64,223,467,155	(1,054,101,802)
	2,098,005,631,835	(34,434,632,932)
	<b>2,162,229,098,990</b>	<b>(35,488,734,734)</b>



**CÔNG TY CỔ PHẦN TẬP ĐOÀN THỦY SẢN MINH PHÚ**  
Địa chỉ: Khu Công Nghiệp P8, TP Cà Mau  
**BÁO CÁO TÀI CHÍNH RIÊNG CÔNG TY MẸ QUÝ II NĂM 2023**

Tất cả hàng tồn kho dùng để thế chấp tại các ngân hàng thương mại để đảm bảo cho các khoản vay của tập đoàn (thuyết minh số 21)

**Biến động dự phòng giảm giá hàng tồn kho trong kỳ như sau :**

<b>Số đầu năm</b>	<b>(35,488,734,734)</b>
Tăng trong kỳ	(36,518,122,902)
Hoàn nhập trong kỳ	35,488,734,734
<b>Số dư cuối kỳ</b>	<b>(36,518,122,902)</b>

**12 Chi phí trả trước ngắn hạn**

Chi phí trả trước ngắn hạn bao gồm thiết bị văn phòng, công cụ và dụng cụ được phân bổ trong khoảng thời gian tối đa 01 năm.

**13 Thuế và các khoản phải thu nhà nước**

	Số đầu năm	Số phải nộp trong kỳ	Số đã nộp trong kỳ	Số cần trừ	Số dư cuối kỳ
Thuế nhập khẩu	761,228,693	-	-	-	761,228,693
Thuế TNDN	-	-	-	205,671,630	205,671,630
Thuế khác	566,029,500	-	-	-	566,029,500
<b>Cộng</b>	<b>1,327,258,193</b>	<b>-</b>	<b>-</b>	<b>205,671,630</b>	<b>1,532,929,823</b>

**14 Tăng, giảm tài sản cố định hữu hình**

Nguyên giá	Nhà cửa, vật kiến trúc	Máy móc và thiết bị	Phương tiện vận tải, truyền dẫn	Thiết bị, dụng cụ quản lý	Cộng
<b>Số đầu năm</b>	<b>174,476,727,736</b>	<b>317,522,895,836</b>	<b>90,605,249,620</b>	<b>20,069,475,690</b>	<b>602,674,348,882</b>
Tăng trong kỳ		2,833,000,000	3,220,157,560		6,053,157,560
Mua mới		1,520,674,545	3,220,157,560		4,740,832,105
XDCB hoàn thành		1,312,325,455	-		1,312,325,455
Giảm trong kỳ	-	(100,000,000)	(2,456,845,455)	-	(2,556,845,455)
Thanh lý	-	(100,000,000)	(2,456,845,455)	-	(2,556,845,455)
Giảm khác	-	-	-	-	-
<b>Số cuối kỳ</b>	<b>174,476,727,736</b>	<b>320,255,895,836</b>	<b>91,368,561,725</b>	<b>20,069,475,690</b>	<b>606,170,660,987</b>
Giá trị hao mòn	Nhà cửa, vật kiến trúc	Máy móc và thiết bị	Phương tiện vận tải, truyền dẫn	Thiết bị, dụng cụ quản lý	Cộng
<b>Số đầu năm</b>	<b>91,876,417,276</b>	<b>230,038,913,580</b>	<b>45,252,853,192</b>	<b>14,604,879,569</b>	<b>381,773,063,617</b>
Tăng trong kỳ	4,812,234,445	9,450,325,133	3,990,583,164	633,443,863	18,886,586,605
Khấu hao trong kỳ	4,812,234,445	9,450,325,133	3,990,583,164	633,443,863	18,886,586,605
Giảm trong kỳ	-	(100,000,000)	(1,199,311,288)	-	(1,299,311,288)
Thanh lý	-	(100,000,000)	(1,199,311,288)	-	(1,299,311,288)
Giảm khác	-	-	-	-	-
<b>Số cuối kỳ</b>	<b>96,688,651,721</b>	<b>239,389,238,713</b>	<b>48,044,125,068</b>	<b>15,238,323,432</b>	<b>399,360,338,934</b>
Giá trị còn lại	Nhà cửa, vật kiến trúc	Máy móc và thiết bị	Phương tiện vận tải, truyền dẫn	Thiết bị, dụng cụ quản lý	Cộng
<b>Số đầu năm</b>	<b>82,600,310,460</b>	<b>87,483,982,256</b>	<b>45,352,396,428</b>	<b>5,464,596,121</b>	<b>220,901,285,265</b>
<b>Số cuối kỳ</b>	<b>77,788,076,015</b>	<b>80,866,657,123</b>	<b>43,324,436,657</b>	<b>4,831,152,258</b>	<b>206,810,322,053</b>

Toàn bộ tài sản cố định hữu hình đã được thế chấp để đảm bảo cho các khoản vay tại Ngân hàng thương mại cổ phần Công thương Việt Nam – Chi nhánh Cà Mau (thuyết minh số 21)

**15 Tăng, giảm tài sản cố định vô hình**

Nguyên giá	Quyền sử dụng đất	Phần mềm & TSVH khác	Cộng
<b>Số đầu năm</b>	<b>14,464,359,012</b>	<b>19,772,187,118</b>	<b>34,236,546,130</b>
Tăng trong kỳ	-	530,000,000	-
Mua mới	-	-	-
XDCB hoàn thành	-	530,000,000	-
Giảm trong kỳ	-	-	-
Thanh lý	-	-	-
Giảm khác	-	-	-
<b>Số cuối kỳ</b>	<b>14,464,359,012</b>	<b>20,302,187,118</b>	<b>34,766,546,130</b>

**CÔNG TY CỔ PHẦN TẬP ĐOÀN THỦY SẢN MINH PHÚ**  
 Địa chỉ: Khu Công Nghiệp P8, TP Cà Mau  
**BÁO CÁO TÀI CHÍNH RIÊNG CÔNG TY MẸ QUÝ II NĂM 2023**

Giá trị hao mòn	Quyền sử dụng đất	Phần mềm & TSVH khác	Cộng
Số đầu năm	5,443,467,314	10,902,104,908	16,345,572,222
Tăng trong kỳ	700,931,059	94,535,000	795,466,059
Khấu hao trong kỳ	700,931,059	94,535,000	795,466,059
Giảm trong kỳ	39,241,003	-	39,241,003
Thanh lý	-	-	-
Kết chuyển giảm khác	39,241,003	-	39,241,003
Số cuối kỳ	6,105,157,370	10,996,639,908	17,101,797,278
Giá trị còn lại	Phần mềm máy vi tính	Tài sản vô hình khác	Cộng
Số đầu năm	9,020,891,698	8,870,082,210	17,890,973,908
Số cuối kỳ	8,359,201,642	9,305,547,210	17,664,748,852

Toàn bộ tài sản cố định hữu hình đã được thế chấp để đảm bảo cho các khoản vay tại Ngân hàng thương mại cổ phần Công thương Việt Nam – Chi nhánh Cà Mau (thuyết minh số 21)

**16 Tài sản dở dang dài hạn**

**Chi phí xây dựng cơ bản dở dang**

Số đầu năm	86,480,505,863
Tăng trong kỳ	10,261,856,966
Chuyển sang tài sản hữu hình	(1,312,325,455)
Chuyển sang chi phí trả trước dài hạn	(1,250,000,000)
Số dư cuối kỳ	94,180,037,374

**17 Tài sản dài hạn khác**

**Chi phí trả trước dài hạn**

Số đầu năm	35,113,014,003
Tăng trong kỳ	2,102,905,988
Chuyển sang từ XDCB dở dang	1,250,000,000
Phân bổ trong kỳ	(4,851,915,889)
Số dư cuối kỳ	33,614,004,102

Các chi phí trả trước dài hạn khác chủ yếu bao gồm các loại: Công cụ, dụng cụ và thiết bị văn phòng chưa kết chuyển hết, được phân bổ dần trong khoảng thời gian từ 1 năm đến 3 năm.

**18 Các khoản phải trả người bán**

**(a) Phải trả người bán chi tiết theo nhà cung cấp lớn**

Nhà Cung cấp	Số cuối kỳ		Số đầu năm	
	Giá gốc	Số có khả năng trả nợ	Giá gốc	Số có khả năng trả nợ
CTy TNHH Chế Biến Thủy Sản Minh Quý	12,880,235,640	12,880,235,640	8,920,235,640	8,920,235,640
CTy TNHH 1TV CCU thủy sản Minh Phú	3,333,023,791	3,333,023,791	1,875,829,774	1,875,829,774
Công Ty CP Thủy Sản Minh Phú Hậu Giang	2,105,963,163,363	2,105,963,163,363	1,909,330,148,517	1,909,330,148,517
CTy TNHH 1TV XD &TM Tuệ Phương Linh	10,665,433,888	10,665,433,888	3,209,062,888	3,209,062,888
Nhà cung cấp khác	100,469,060,023	100,469,060,023	94,766,184,735	94,766,184,735
<b>Cộng</b>	<b>2,233,310,916,705</b>	<b>2,233,310,916,705</b>	<b>2,018,101,461,554</b>	<b>2,018,101,461,554</b>

**(b) Phải trả người bán là bên liên quan**

	Số cuối kỳ		Số đầu năm	
	Giá gốc	Số có khả năng trả nợ	Giá gốc	Số có khả năng trả nợ
Cty TNHH Chế Biến Thủy Sản Minh Phát	1,850,000,000	1,850,000,000	3,320,000,000	3,320,000,000
Cty TNHH Chế Biến Thủy Sản Minh Quý	12,880,235,640	12,880,235,640	8,920,235,640	8,920,235,640
Cty TNHH THS Minh Phú Kiên Giang	1,283,157,985	1,283,157,985	663,163,400	663,163,400
Cty TNHH SX Giống TS Minh Phú.	63,196,408	63,196,408	10,725,804	10,725,804
Cty TNHH MTV CCU Thủy Sản Minh Phú	3,333,023,791	3,333,023,791	1,875,829,774	1,875,829,774
Công ty TNHH Thực phẩm xanh Minh Phú	6,235,000	6,235,000	-	-
DNXH Chuỗi Tôm Rừng Minh Phú	1,962,575,764	1,962,575,764	466,651,096	466,651,096
Cty TNHH XK Thủy Sản Minh Phú	1,781,648,059	1,781,648,059	810,755,284	810,755,284
Cty Cổ Phần Thủy Sản Minh Phú Hậu Giang	2,105,963,163,363	2,105,963,163,363	1,909,330,148,517	1,909,330,148,517

**CÔNG TY CỔ PHẦN TẬP ĐOÀN THỦY SẢN MINH PHÚ**  
 Địa chỉ: Khu Công Nghiệp P8, TP Cà Mau  
**BÁO CÁO TÀI CHÍNH RIÊNG CÔNG TY MẸ QUÝ II NĂM 2023**

Khoản phải trả các công ty con liên quan không có đảm bảo, không chịu lãi và hoàn trả khi có yêu cầu

**19 Thuế phải nộp Ngân Sách Nhà Nước**

	Số đầu năm	Số phải nộp trong kỳ	Số đã nộp trong kỳ	Số đã cần trừ	Số dư cuối kỳ
Thuế GTGT	-	18,125,756,924		(18,125,756,924)	-
Thuế TNDN	22,438,845,407		(22,233,173,777)	(205,671,630)	-
Thuế TNCN	13,956,864,540	4,437,329,594	(17,481,622,292)		912,571,842
<b>Cộng</b>	<b>36,395,709,947</b>	<b>22,563,086,518</b>	<b>(39,714,796,069)</b>	<b>(18,331,428,554)</b>	<b>912,571,842</b>

**20 Các khoản phải trả, phải nộp ngắn hạn khác**

	Số cuối kỳ	Số đầu năm
Cổ tức phải trả	2,597,993,719	2,597,993,719
Tạm ứng đã nhận từ các công ty con	-	168,821,081,866
Phải trả liên quan đến chương trình ESOP	8,927,249,725	3,955,000,000
Bảo hiểm xã hội, bảo hiểm y tế, kinh phí công đoàn	8,337,876,654	2,471,426,183
Phải trả khác	1,762,266,559	530,807,155
<b>Cộng</b>	<b>21,625,386,657</b>	<b>178,376,308,923</b>

**21 Vay ngắn hạn**

	Số cuối kỳ	Số đầu năm
Ngân hàng TMCP Vietinbank -CN Cà mau	1,373,826,240,898	1,160,082,586,385
Ngân hàng TMCP Ngoại thương -Cà mau	391,161,943,200	734,126,214,800
Ngân hàng BIDV-Cà mau	-	190,264,403,600
<b>Cộng</b>	<b>1,764,988,184,098</b>	<b>2,084,473,204,785</b>

**Biến động các khoản vay trong kỳ như sau:**

<b>Số đầu năm</b>	<b>2,084,473,204,785</b>
Vay trong kỳ	2,535,807,976,174
Trả trong kỳ	(2,857,116,806,199)
Chênh lệch tỷ giá do đánh giá lại	1,823,809,338
<b>Số cuối kỳ</b>	<b>1,764,988,184,098</b>

Khoản vay Ngân hàng thương mại cổ phần công thương Việt Nam – Chi nhánh Cà Mau để bổ sung vốn lưu động, Khoản vay này được đảm bảo bằng việc thế chấp quyền sử dụng đất và tài sản gắn liền với đất, một số máy móc thiết bị, hàng tồn kho và các khoản phải thu ( tương ứng với tỷ lệ dư nợ từng thời điểm) và tài sản hình thành từ vốn vay).

Khoản vay Ngân hàng thương mại cổ phần ngoại thương Việt Nam – Chi nhánh Cà Mau để bổ sung vốn lưu động, Khoản vay này được thế chấp bằng hàng tồn kho và công nợ tương ứng với tỷ lệ dư nợ từng thời điểm.

Khoản vay Ngân hàng thương mại cổ phần đầu tư và phát triển – Chi nhánh Cà Mau để bổ sung vốn lưu động, Khoản vay này được thế chấp bằng hàng tồn kho và công nợ tương ứng với tỷ lệ dư nợ từng thời điểm.

**22 Quỹ khen thưởng và phúc lợi**

Quỹ này được lập bằng cách trích từ lợi nhuận chưa phân phối theo quyết định của các cổ đông tại cuộc họp cổ đông của Công ty. Quỹ này được dùng để chi trả tiền thưởng và phúc lợi cho nhân viên của Công ty theo chính sách thưởng và phúc lợi của Công ty. Biến động quỹ khen thưởng và phúc lợi trong năm như sau:

<b>Số đầu năm</b>	<b>50,791,852,620</b>
Trích lập trong kỳ	-
Tặng khác	22,500,000
Sử dụng trong kỳ	(8,393,382,738)
<b>Số cuối kỳ</b>	<b>42,420,969,882</b>

**CÔNG TY CỔ PHẦN TẬP ĐOÀN THỦY SẢN MINH PHÚ**  
**Địa chỉ: Khu Công Nghiệp P8, TP Cà Mau**  
**BÁO CÁO TÀI CHÍNH RIÊNG CÔNG TY MẸ QUÝ II NĂM 2023**

**23 Biến động của vốn chủ sở hữu**

	Vốn cổ phần	Thặng dư vốn cổ phần	Cổ phiếu quỹ	Quỹ đầu tư phát triển	Lợi nhuận chưa phân phối
<b>Số dư tại ngày 1 tháng 1 năm 2023</b>	<b>3,998,873,000,000</b>	<b>292,399,641,421</b>	-	<b>57,363,079,045</b>	<b>1,281,491,010,112</b>
Lợi nhuận thuần trong năm	-	-	-	-	20,473,120,081
Phát hành cổ phiếu	-	-	-	-	-
Thu hồi cổ phiếu	-	-	-	-	-
Chia cổ tức	-	-	-	-	-
Phân bổ vào các quỹ	-	-	-	-	-
Trích quỹ khen thưởng phúc lợi	-	-	-	-	-
Sử dụng các quỹ	-	-	-	(17,971,338,728)	-
Tăng/giảm khác từ năm trước	-	-	-	-	-
<b>Số dư tại ngày 30 tháng 06 năm 2023</b>	<b>3,998,873,000,000</b>	<b>292,399,641,421</b>	-	<b>39,391,740,317</b>	<b>1,301,964,130,193</b>
<b>Số dư tại ngày 1 tháng 1 năm 2022</b>	<b>2,000,000,000,000</b>	<b>2,297,421,887,777</b>	<b>(1,628,235,339)</b>	<b>77,252,801,080</b>	<b>997,134,186,433</b>
Lợi nhuận thuần trong năm	-	-	-	-	794,027,087,386
Phát hành cổ phiếu	1,999,436,500,000	(1,999,436,500,000)	-	-	-
Thu hồi cổ phiếu	(563,500,000)	670,121,020	(992,021,020)	-	-
Giảm cổ phiếu	-	(2,056,756,359)	2,620,256,359	-	-
Chia cổ tức (**)	-	-	-	-	(459,870,395,000)
Phân bổ vào các quỹ	-	-	-	17,778,962,736	(17,778,962,736)
Trích quỹ khen thưởng phúc lợi	-	-	-	-	(17,778,962,736)
Sử dụng các quỹ	-	-	-	(30,690,637,462)	-
Tăng/giảm khác từ năm trước	-	(4,199,111,017)	-	(6,978,047,309)	(14,241,943,235)
<b>Số dư tại ngày 31 tháng 12 năm 2022</b>	<b>3,998,873,000,000</b>	<b>292,399,641,421</b>	-	<b>57,363,079,045</b>	<b>1,281,491,010,112</b>

**24 Cổ phiếu**

	Số cuối kỳ	Số đầu năm
<b>Số lượng cổ phiếu đang ký phát hành</b>		
<b>Số lượng cổ phiếu đã bán ra công chúng</b>		
*Cổ phiếu phổ thông	399,887,300	399,887,300
* Phát hành tăng vốn cổ phần	-	-
<b>Cổ phiếu quỹ</b>		
*Cổ phiếu phổ thông	-	-
Số lượng cổ phiếu đang lưu hành	399,887,300	399,887,300
*Cổ phiếu phổ thông		

Tất cả các cổ phiếu phổ thông có mệnh giá 10,000 VND. Mỗi cổ phiếu phổ thông tương ứng với một phiếu biểu quyết tại các cuộc họp cổ đông của Công ty. Các cổ đông được nhận cổ tức mà Công ty công bố vào từng thời điểm. Tất cả cổ phiếu phổ thông đều có thứ tự ưu tiên như nhau đối với tài sản còn lại của Công ty. Các quyền lợi của các cổ phiếu đã được Công ty mua lại đều bị tạm ngừng cho tới khi chúng được phát hành lại.

CÔNG TY CỔ PHẦN TẬP ĐOÀN THỦY SẢN MINH PHÚ  
Địa chỉ: Khu Công Nghiệp P8, TP Cà Mau  
BÁO CÁO TÀI CHÍNH RIÊNG CÔNG TY MỆ QUÝ II NĂM 2023

**25 Quỹ đầu tư phát triển**

Quỹ đầu tư phát triển được trích lập từ lợi nhuận chưa phân phối theo quyết định của Đại Hội đồng Cổ đông. Quỹ này được thành lập nhằm mục đích mở rộng doanh nghiệp trong tương lai.

Biến động quỹ đầu tư phát triển trong kỳ như sau :

<b>Số đầu năm</b>	<b>57,363,079,045</b>
Trích lập trong kỳ	-
Sử dụng trong kỳ	(17,971,338,728)
Giảm khác	-
<b>Số cuối kỳ</b>	<b>39,391,740,317</b>

**THÔNG TIN BỔ SUNG CÁC KHOẢN MỤC TRONG BÁO CÁO KẾT QUẢ KINH DOANH**

**26 Doanh thu bán hàng và cung cấp dịch vụ**

Tổng doanh thu thể hiện tổng giá trị hàng bán không bao gồm thuế giá trị gia tăng.

Doanh thu thuần bao gồm:

	Kỳ báo cáo	Lũy kế từ đầu năm
Doanh thu bán hàng & cung cấp dịch vụ	1,682,846,755,407	2,712,136,361,971
Hàng bán bị trả lại & giảm giá hàng bán	(11,467,443,873)	(61,983,701,537)
<b>Doanh thu thuần bán hàng và cung cấp dịch vụ</b>	<b>1,671,379,311,534</b>	<b>2,650,152,660,434</b>

**27 Giá vốn hàng bán**

Là giá vốn thành phẩm, hàng hóa nguyên vật liệu đã cung cấp

**28 Doanh thu hoạt động tài chính**

	Kỳ báo cáo	Lũy kế từ đầu năm
Lãi tiền gửi	1,488,844,098	2,897,880,988
Lãi chênh lệch tỷ giá	2,584,777,931	23,088,050,928
Doanh thu khác	147,302,400	147,302,400
<b>Cổ tức thu từ công ty con</b>	<b>34,485,422,605</b>	<b>155,908,498,605</b>
<i>Trong đó :</i>		
Công Ty Cổ Phần Thủy Sản Minh Phú Hậu Giang	-	117,923,076,000
Ebisumo Logistics Co , Ltd	-	3,500,000,000
Công ty TNHH thức ăn tôm xanh Minh Phú	12,250,000,000	12,250,000,000
Công ty TNHH chế biến thủy sản Minh Qui	12,239,067,665	12,239,067,665
Công ty TNHH chế biến thủy sản Minh Phát	9,996,354,940	9,996,354,940
<b>Cộng</b>	<b>38,706,347,034</b>	<b>182,041,732,921</b>

**29 Chi phí tài chính**

	Kỳ báo cáo	Lũy kế từ đầu năm
Chi phí lãi vay	15,968,162,852	32,987,740,345
Lỗ chênh lệch tỷ giá	7,125,438,445	17,843,852,665
Chi phí tài chính khác	10,698,607	10,895,031
<b>Dự phòng tổn thất đầu tư vào công ty con</b>	<b>111,223,232,954</b>	<b>209,874,710,504</b>
<i>Trong đó :</i>		
Công ty TNHH Thủy Hải Sản Minh Phú Kiên Giang	13,494,206,109	35,235,185,944
Công ty TNHH nuôi trồng Thủy sản Minh Phú -Lộc An	69,026,721,284	145,937,218,999
Công ty TNHH sản xuất giống thủy sản Minh Phú	28,702,305,561	28,702,305,561
<b>Cộng</b>	<b>134,327,532,858</b>	<b>260,717,198,545</b>

**30 Chi phí bán hàng**

	Kỳ báo cáo	Lũy kế từ đầu năm
Chi phí nhân viên	4,986,442,080	9,170,375,732
Chi phí vật liệu, bao bì	30,657,250	35,834,500
Chi phí khấu hao tài sản cố định	5,000,000	10,000,000
Chi phí dịch vụ mua ngoài	61,939,331,093	104,878,582,290
Chi phí khác	7,073,019,503	12,359,369,728
<b>Cộng</b>	<b>74,034,449,926</b>	<b>126,454,162,250</b>

**31 Chi phí quản lý doanh nghiệp**

	Kỳ báo cáo	Lũy kế từ đầu năm
Chi phí cho nhân viên	14,565,330,026	26,219,474,329
Chi phí đồ dùng văn phòng	3,448,404,425	6,557,164,607
Chi phí khấu hao tài sản cố định	1,391,156,008	2,811,672,125
Chi phí dịch vụ mua ngoài	1,141,690,399	2,250,717,788
Chi phí khác	4,261,652,602	7,921,956,315
<b>Cộng</b>	<b>24,808,233,460</b>	<b>45,760,985,164</b>



**37 Số liệu so sánh**

Số liệu so sánh tại ngày 1 tháng 1 năm 2023 được mang sang từ số liệu trình bày trong báo cáo tài chính riêng đã kiểm toán tại ngày và cho năm kết thúc ngày 31 tháng 12 năm 2022.

**38 Thay đổi chính sách kế toán**

Ngày 22 tháng 12 năm 2014 Bộ Tài chính đã ban hành Thông tư số 200/2014/TT-BTC hướng dẫn sửa đổi, bổ sung Chế độ kế toán doanh nghiệp. Thông tư này thay thế cho Chế độ kế toán doanh nghiệp ban hành theo Quyết định số 15/2006/QĐ-BTC ngày 20/3/2006 của Bộ trưởng Bộ Tài chính và Thông tư số 244/2009/TT-BTC ngày 31/12/2009 của Bộ Tài chính, Công ty sẽ áp dụng các qui định này trong việc lập và trình bày Báo cáo tài chính soát xét giữa niên độ và báo cáo tài chính năm. Ngoài ra Công ty cũng áp dụng trình bày và thuyết minh về công cụ tài chính theo quy định của Thông tư số 210/2009/TT-BTC ngày 6/11/2009 của Bộ Tài chính trên báo cáo tài chính hợp nhất.

Lập, ngày 30 tháng 07 năm 2023

Người lập



Lê Quang Huy  
Kế toán tổng hợp



Lưu Minh Trung  
Kế toán trưởng

Lê Văn Điệp  
Phó Tổng Giám đốc

C.P

## THƯ GIẢI TRÌNH

(V/v biến động lợi nhuận riêng công ty mẹ Quý II năm 2023 so với cùng kỳ)

**KÍNH GỬI :** - ỦY BAN CHỨNG KHOÁN NHÀ NƯỚC  
- SỞ GIAO DỊCH CHỨNG KHOÁN HÀ NỘI

- Căn cứ vào chương III, điều 14, khoản 4(a, b) thông tư số 96/2020/TT-BTC ngày 16/11/2010 của Bộ Tài Chính hướng dẫn về việc công bố thông tin trên thị trường chứng khoán .

Nay, Tập đoàn thủy sản Minh Phú (Mã CK : MPC) giải trình chênh lệch lợi nhuận trên báo cáo tài chính riêng công ty mẹ năm Quý II năm 2023 so với cùng kỳ năm trước như sau :

- Do doanh thu bán hàng trong kỳ giảm.
- Do Công ty mẹ trích lập dự phòng tổn thất đầu tư vào công ty con

Trên đây là những nguyên nhân chủ yếu trên dẫn đến lợi nhuận sau thuế trên báo cáo tài chính riêng của công ty mẹ giảm trên 10% so cùng kỳ năm trước./.

Trân trọng kính chào .

Nơi nhận :

- Như trên
- Lưu VT



Ca Mau, ngày 30 tháng 07 năm 2023.

TẬP ĐOÀN THỦY SẢN MINH PHÚ  
CÔNG TY TỔNG GIÁM ĐỐC

LÊ VĂN ĐIỆP





**TẬP ĐOÀN THỦY SẢN MINH PHÚ**  
KCN P8, TP. CÀ MAU, TỈNH CÀ MAU  
ĐT: 0290.3839.391 Fax: 0290.3833.119  
Số: 01/2023/UQBCTC-MPC

**CỘNG HÒA XÃ HỘI CHỦ NGHĨA VIỆT NAM**  
**Độc lập- Tự do- Hạnh phúc**  
\*\*\*\*\*

Cà Mau, ngày 10 tháng 01 năm 2023

## GIẤY ỦY QUYỀN

**Căn cứ khả năng, quyền hạn của người đại diện theo pháp luật, nay:**

**TÔI : LÊ VĂN QUANG**

Sinh ngày: 28/10/1958

CCCD số: 022058000698, Ngày cấp 21/12/2021, Do Cục trưởng Cục Cảnh Sát QLHC và TTXH cấp  
Địa chỉ thường trú: 82, Đường số 2, Cư xá Đô Thành, P4, Q3, TP.HCM

**Chức vụ: Tổng Giám đốc**, và là người đại diện theo pháp luật của của **Công ty Cổ phần Tập đoàn Thủy sản Minh Phú** (GPKD số 2000393273 do Sở Kế hoạch và Đầu tư tỉnh Cà Mau cấp thay đổi lần thứ 11 ngày 01/11/2022).

**Nay tôi đồng ý ủy quyền cho:**

**Ông: LÊ VĂN ĐIỆP**

CCCD số: 096072015834, Ngày cấp 28/06/2021 Nơi cấp: Cục Trưởng Cục CSQLHC về TTXH

Địa chỉ thường trú: 212 Nguyễn Đình Chiểu, Phường 8, TP. Cà Mau

**Chức vụ: Phó Tổng Giám đốc Công Ty Tập Đoàn Thủy Sản Minh Phú kiêm Tổng Giám đốc Nhà Máy MPCM và MPHG**

**Thay tôi thực hiện các công việc trong phạm vi như sau:**

+ Ký các hồ sơ, sổ sách chứng kế toán nhà máy MPCM và MPHG

+ Ký các báo cáo tài chính riêng của công ty mẹ, báo cáo tài chính hợp nhất quý, báo cáo tài chính kiểm toán soát xét giữa niên độ, Báo cáo tài chính kiểm toán năm của Công Ty Tập Đoàn Thủy Sản Minh Phú.

Người được ủy quyền có nghĩa vụ phải thực hiện các công việc được ủy quyền trên theo đúng: (i) Điều lệ Công ty cũng như các quy định của pháp luật có liên quan. (ii) Chịu trách nhiệm trước HĐQT, Ban Tổng giám đốc Công Ty và pháp luật về công việc được ủy quyền nêu trên ./.

Giấy ủy quyền này có hiệu lực kể từ ngày ký đến hết ngày 10/01/2026.



**LÊ VĂN QUANG**

**NGƯỜI ĐƯỢC ỦY QUYỀN**

**LÊ VĂN ĐIỆP**