

CÔNG TY CỔ PHẦN
TẬP ĐOÀN XÂY DỰNG HÒA BÌNH
HOA BINH CONSTRUCTION GROUP
JOINT STOCK COMPANY

Số/No: 47/2023/CBTT-HBC

CÔNG BỐ THÔNG TIN TRÊN
CỔNG THÔNG TIN ĐIỆN TỬ CỦA
ỦY BAN CHỨNG KHOÁN NHÀ NƯỚC
VÀ SỞ GD CHỨNG KHOÁN TP.HCM

CỘNG HÒA XÃ HỘI CHỦ NGHĨA VIỆT NAM
Độc lập – Tự do – Hạnh phúc
Socialist Republic of Vietnam
Independence – Freedom – Happiness

TP.HCM, ngày 28 tháng 7 năm 2023
HCMC, July 28th, 2023

DISCLOSURE OF INFORMATION
ON THE STATE SECURITIES COMMISSION'S
PORTAL AND HOCHIMINH STOCK
EXCHANGE'S PORTAL

Kính gửi:

To:

ỦY BAN CHỨNG KHOÁN NHÀ NƯỚC
SỞ GIAO DỊCH CHỨNG KHOÁN TP. HCM
THE STATE SECURITIES COMMISSION OF
VIETNAM HO CHI MINH CITY STOCK EXCHANGE

- Tên công ty/ Name of company : **CÔNG TY CỔ PHẦN TẬP ĐOÀN XÂY DỰNG HÒA BÌNH
HOA BINH CONSTRUCTION GROUP JOINT STOCK COMPANY**

- Tên giao dịch/Name of trading : HOA BINH CONSTRUCTION GROUP

- Mã chứng khoán/ Stock symbol : HBC

- Địa chỉ trụ sở chính: 235 Võ Thị Sáu, Phường Võ Thị Sáu, Quận 3, TP. Hồ Chí Minh
Head office address : 235 Vo Thi Sau, Vo Thi Sau Ward, District 3, Ho Chi Minh City

- Điện thoại/Telephone : (84.28) 3932 5030 Fax : (84.28) 3932 5221 Email : info@hbcg.vn

- Người thực hiện Công bố thông tin/ Submitted by: **NGUYỄN VĂN TỊNH**

Chức vụ/ Position : **Người được ủy quyền công bố thông tin
Party authorized to disclose information**

- Loại thông tin công bố : Định kỳ Bất thường 24h Theo yêu cầu
Information disclosure type: Periodic Irregular 24h On demand

Nội dung thông tin công bố/ Content of Information disclosure:

Công ty Cổ phần Tập đoàn Xây dựng Hòa Bình công bố thông tin về Báo cáo Tài chính Quý II năm 2023 (bao gồm Báo cáo Tài chính riêng và Báo cáo Tài chính Hợp nhất).

Hoa Binh Construction Group Joint Stock Company discloses information about the Financial Statements of the second quarter of 2023 (including the Separate Financial Statements and the Consolidated Financial Statements).

Thông tin này được công bố trên trang thông tin điện tử của Công ty vào ngày 28/7/2023 tại đường dẫn: <https://hbcg.vn/report/news.html/> This information has been published on July 28th, 2023 on the Company's website at: <https://hbcg.vn/report/news.html>

Tôi cam kết các thông tin công bố trên đây là đúng sự thật và hoàn toàn chịu trách nhiệm trước pháp luật về nội dung các thông tin đã công bố/ I declare that all information provided in this paper is true and accurate; I shall be legally responsible for any misrepresentation.

Nơi nhận/Recipients:

- Như trên/ As above

- Lưu: VP.HDQT/Archive BOD office.

CÔNG TY CP TẬP ĐOÀN XÂY DỰNG HÒA BÌNH
HOA BINH CONSTRUCTION GROUP JSC

Người được ủy quyền CBTT

Authorized person to disclose information



NGUYỄN VĂN TỊNH

BÁO CÁO TÀI CHÍNH RIÊNG
QUÝ II/2023

CÔNG TY CỔ PHẦN TẬP ĐOÀN
XÂY DỰNG HÒA BÌNH

MỤC LỤC

Mục	Nội dung	Trang
1	BẢNG CÂN ĐỐI KẾ TOÁN	01- 03
2	KẾT QUẢ HOẠT ĐỘNG KINH DOANH	04
3	BÁO CÁO LƯU CHUYỂN TIỀN TỆ	05
4	THUYẾT MINH BÁO CÁO TÀI CHÍNH	06 - 29



BẢNG CÂN ĐỐI KẾ TOÁN

Tại ngày 30 tháng 06 năm 2023

Đơn vị tính : VND

STT	TÀI SẢN	Mã số	Thuyết minh	30/06/2023	01/01/2023
0	1	2	3	4	5
A.	TÀI SẢN NGẮN HẠN	100		13,065,964,285,805	13,298,676,682,684
I.	Tiền và các khoản tương đương tiền	110	5.1	256,480,380,692	455,970,508,721
1	Tiền	111		239,422,409,996	183,912,538,025
2	Các khoản tương đương tiền	112		17,057,970,696	272,057,970,696
II.	Đầu tư tài chính ngắn hạn	120		20,000,000,000	20,000,000,000
1	Chứng khoán kinh doanh	121	5.2.a	-	-
2	Dự phòng giảm giá chứng khoán kinh doanh	122		-	-
3	Đầu tư nắm giữ đến ngày đáo hạn	123	5.2.b	20,000,000,000	20,000,000,000
III.	Các khoản phải thu ngắn hạn	130		11,746,973,516,192	11,781,325,263,577
1	Phải thu ngắn hạn của khách hàng	131	5.3.a	5,425,936,657,354	6,562,722,058,281
2	Trả trước cho người bán ngắn hạn	132		698,717,379,177	718,232,931,834
3	Phải thu nội bộ ngắn hạn	133		-	-
4	Phải thu theo tiến độ KH hợp đồng XD	134		3,790,120,202,566	3,641,704,230,574
5	Phải thu về cho vay ngắn hạn	135		1,460,192,613,947	1,417,359,569,258
6	Phải thu ngắn hạn khác	136	5.4.a	2,446,377,842,130	1,190,078,865,769
7	Dự phòng phải thu ngắn hạn khó đòi (*)	137		(2,074,371,178,982)	(1,748,772,392,139)
8	Tài sản thiếu chờ xử lý	139	5.5	-	-
IV.	Hàng tồn kho	140	5.7	1,003,839,647,722	951,617,490,831
1	Hàng tồn kho	141		1,034,240,080,533	982,017,923,642
2	Dự phòng giảm giá hàng tồn kho	149		(30,400,432,811)	(30,400,432,811)
V.	Tài sản ngắn hạn khác	150		38,670,741,199	89,763,419,555
1	Chi phí trả trước ngắn hạn	151	5.13.a	38,670,741,199	89,763,419,555
2	Thuế GTGT được khấu trừ	152		-	-
3	Thuế và các khoản khác phải thu Nhà nước	153		-	-
4	Giao dịch mua bán lại trái phiếu Chính phủ	154		-	-
5	Tài sản ngắn hạn khác	155	5.14.a	-	-

BẢNG CÂN ĐỐI KẾ TOÁN (tiếp theo)

Tại ngày 30 tháng 06 năm 2023

STT	TÀI SẢN	Mã số	Thuyết minh	30/06/2023	01/01/2023
B.	TÀI SẢN DÀI HẠN	200		1,084,535,990,064	1,681,506,111,980
I.	Các khoản phải thu dài hạn	210		270,607,934,752	267,702,991,600
1	Phải thu dài hạn của khách hàng	211	5.3.b	-	-
2	Trả trước cho người bán dài hạn	212		-	-
3	Vốn kinh doanh ở các đơn vị trực thuộc	213		-	-
4	Phải thu nội bộ dài hạn	214		-	-
5	Phải thu về cho vay dài hạn	215		-	-
6	Phải thu dài hạn khác	216	5.4.b	270,607,934,752	267,702,991,600
7	Dự phòng phải thu dài hạn khó đòi	219		-	-
II.	Tài sản cố định	220		258,474,514,697	787,126,814,337
1	Tài sản cố định hữu hình	221	5.9	217,758,888,763	746,143,983,899
	- Nguyên giá	222		666,578,265,516	1,983,152,194,845
	- Giá trị hao mòn lũy kế	223		(448,819,376,753)	(1,237,008,210,946)
2	Tài sản cố định thuê tài chính	224	5.11	-	-
	- Nguyên giá	225		-	-
	- Giá trị hao mòn lũy kế	226		-	-
3	Tài sản cố định vô hình	227	5.10	40,715,625,934	40,982,830,438
	- Nguyên giá	228		60,317,025,806	60,317,025,806
	- Giá trị hao mòn lũy kế	229		(19,601,399,872)	(19,334,195,368)
III.	Bất động sản đầu tư	230	5.12	-	-
	- Nguyên giá	231		-	-
	- Giá trị hao mòn lũy kế	232		-	-
IV.	Tài sản dở dang dài hạn	240	5.8	39,602,415,381	39,137,442,269
1	Chi phí sản xuất, kinh doanh dở dang dài hạn	241		-	-
2	Chi phí xây dựng cơ bản dở dang	242		39,602,415,381	39,137,442,269
V.	Các khoản đầu tư tài chính dài hạn	250		396,634,099,882	431,524,529,113
1	Đầu tư vào công ty con	251	5.2.c	715,375,439,051	735,375,439,051
2	Đầu tư vào công ty liên kết, liên doanh	252	5.2.c	145,402,520,000	145,402,520,000
3	Đầu tư góp vốn vào đơn vị khác	253	5.2.c	39,227,400,000	39,227,400,000
4	Dự phòng giảm giá đầu tư dài hạn	254	5.2.c	(503,371,259,169)	(490,480,829,938)
5	Đầu tư nắm giữ đến ngày đáo hạn	255		-	2,000,000,000
VI.	Tài sản dài hạn khác	260		119,217,025,352	156,014,334,661
1	Chi phí trả trước dài hạn	261	5.13.b	115,168,270,352	151,607,426,995
2	Tài sản thuế thu nhập hoãn lại	262	5.23.a	4,048,755,000	4,406,907,666
3	Thiết bị, vật tư, phụ tùng thay thế dài hạn	263		-	-
4	Tài sản dài hạn khác	268	5.14.b	-	-
	TỔNG CỘNG TÀI SẢN	270		14,150,500,275,869	14,980,182,794,664

Báo cáo tài chính này phải được đọc chung với các thuyết minh kèm theo

BẢNG CÂN ĐỐI KẾ TOÁN (tiếp theo)

Tại ngày 30 tháng 06 năm 2023

STT	NGUỒN VỐN	Mã số	Thuyết minh	30/06/2023	01/01/2023
A.	NỢ PHẢI TRẢ	300		12,118,375,294,302	13,155,553,167,065
I.	Nợ ngắn hạn	310		11,161,901,779,166	11,935,181,476,138
1	Phải trả người bán ngắn hạn	311	5.16.a	4,229,389,996,950	4,746,382,990,340
2	Người mua trả tiền trước ngắn hạn	312		819,347,538,949	912,395,531,324
3	Thuế và các khoản phải nộp nhà nước	313	5.17	300,910,122,717	119,003,625,493
4	Phải trả người lao động	314		419,280,763,747	432,506,101,270
5	Chi phí phải trả ngắn hạn	315	5.18.a	839,657,205,809	613,719,481,718
6	Phải trả nội bộ ngắn hạn	316		-	-
7	Phải trả theo tiến độ KH hợp đồng XD	317		-	-
8	Doanh thu chưa thực hiện ngắn hạn	318	5.20.a	-	-
9	Phải trả ngắn hạn khác	319	5.19.a	172,006,762,213	124,138,529,567
10	Vay và nợ thuê tài chính ngắn hạn	320	5.15.a	4,381,309,388,781	4,987,035,216,426
11	Dự phòng phải trả ngắn hạn	321	5.22.a	-	-
12	Quỹ khen thưởng phúc lợi	322		-	-
II.	Nợ dài hạn	330		956,473,515,136	1,220,371,690,927
1	Phải trả người bán dài hạn	331		-	-
2	Người mua trả tiền trước dài hạn	332		-	-
3	Chi phí phải trả dài hạn	333		-	-
4	Phải trả nội bộ về vốn kinh doanh	334		-	-
5	Phải trả nội bộ dài hạn	335		-	-
6	Doanh thu chưa thực hiện dài hạn	336	5.20.b	-	-
7	Phải trả dài hạn khác	337	5.19.b	-	-
8	Vay và nợ thuê tài chính dài hạn	338	5.15.b	703,238,672,661	972,685,116,448
9	Cổ phiếu ưu đãi	340		-	-
10	Thuế thu nhập hoãn lại phải trả	341	5.23.b	-	-
11	Dự phòng phải trả dài hạn	342	5.22.b	253,234,842,475	247,686,574,479
B.	VỐN CHỦ SỞ HỮU	400		2,032,124,981,567	1,824,629,627,599
I.	Vốn chủ sở hữu	410	5.24	2,032,124,981,567	1,824,629,627,599
1	Vốn góp của chủ sở hữu	411		2,741,332,700,000	2,741,332,700,000
	- Cổ phiếu phổ thông có quyền biểu quyết	411a		2,741,332,700,000	2,741,332,700,000
2	Thặng dư vốn cổ phần	412		458,969,112,981	458,969,112,981
3	Cổ phiếu quỹ	415		-	-
4	Quỹ đầu tư phát triển	418		94,548,441,157	94,548,441,157
5	Lợi nhuận sau thuế chưa phân phối	421		(1,262,725,272,571)	(1,470,220,626,539)
	- LNST chưa phân phối lũy kế đến cuối kỳ trước	421a		(1,470,220,626,539)	609,087,895,401
	- LNST chưa phân phối kỳ này	421b		207,495,353,968	(2,079,308,521,940)
	TỔNG CỘNG NGUỒN VỐN	440		14,150,500,275,869	14,980,182,794,664


TP. Hồ Chí Minh, ngày 28 tháng 07 năm 2023

LẬP BIỂU



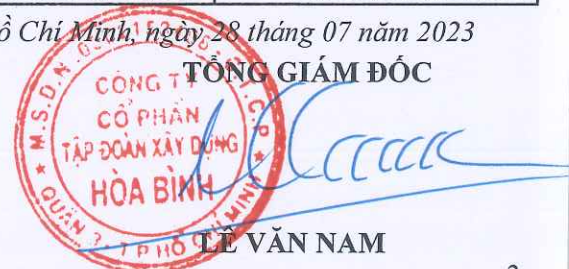
NGUYỄN HỒNG ĐỨC

KẾ TOÁN TRƯỞNG



LÊ THỊ PHƯƠNG UYÊN

TỔNG GIÁM ĐỐC



BÁO CÁO KẾT QUẢ HOẠT ĐỘNG KINH DOANH

Quý II năm 2023

Đơn vị tính : VND

CHỈ TIÊU	Mã số	T. min h	Quý II		Luỹ kế từ đầu năm đến cuối quý này	
			Năm nay	Năm trước	Năm nay	Năm trước
1. Doanh thu bán hàng và cung cấp dịch vụ	01	6.1	2,246,535,082,181	4,028,432,969,538	3,418,599,903,455	7,039,175,460,621
Doanh thu bán hàng xây dựng			2,246,535,082,181	4,028,432,969,538	3,418,599,903,455	7,039,175,460,621
Doanh thu kinh doanh bất động sản			-	-	-	-
2. Các khoản giảm trừ doanh thu	02	6.2	-	-	-	-
3. Doanh thu thuần về bán hàng và cung cấp dịch vụ	10		2,246,535,082,181	4,028,432,969,538	3,418,599,903,455	7,039,175,460,621
4. Giá vốn hàng bán	11	6.3	1,817,205,616,934	3,915,402,518,272	3,198,811,071,441	6,673,866,336,070
Giá vốn hàng bán xây dựng			1,817,205,616,934	3,915,402,518,272	3,198,811,071,441	6,673,866,336,070
Giá vốn kinh doanh bất động sản			-	-	-	-
5. Lợi nhuận gộp về bán hàng và cung cấp dịch vụ	20		429,329,465,247	113,030,451,266	219,788,832,014	365,309,124,551
6. Doanh thu hoạt động tài chính	21	6.4	119,105,302,871	76,002,473,424	159,021,478,822	147,299,783,220
7. Chi phí tài chính	22	6.5	150,221,439,094	105,087,327,253	282,854,949,141	223,097,231,521
- Trong đó: lãi vay	23		137,666,926,581	126,766,408,640	269,964,519,910	226,029,037,362
8. Chi phí bán hàng	25		-	-	-	-
9. Chi phí quản lý doanh nghiệp	26	6.8	414,750,293,920	98,256,941,975	490,967,213,591	242,452,156,692
10. Lợi nhuận từ hoạt động kinh doanh	30		(16,536,964,896)	(14,311,344,538)	(395,011,851,896)	47,059,519,558
11. Thu nhập khác	31	6.6	656,961,922,884	50,862,640,778	660,736,308,670	3,784,810,904
12. Chi phí khác	32	6.7	600,000,000	-	600,000,000	-
13. Lợi nhuận khác	40		656,361,922,884	50,862,640,778	660,136,308,670	3,784,810,904
14. Tổng lợi nhuận kế toán trước thuế	50		639,824,957,988	36,551,296,240	265,124,456,774	50,844,330,462
15. Chi phí thuế TNDN hiện hành	51	6.10	34,215,910,810	6,879,581,561	34,215,910,810	9,751,822,719
16. Chi phí thuế TNDN hoãn lại	52	6.11	(358,152,666)	(33,342,000)	(358,152,666)	(33,342,000)
17. Lợi nhuận sau thuế TNDN	60		605,250,894,512	29,638,372,679	230,550,393,298	41,059,165,743


TP. Hồ Chí Minh, ngày 28 tháng 07 năm 2023

LẬP BIỂU



NGUYỄN HỒNG ĐỨC

KẾ TOÁN TRƯỞNG



LÊ THỊ PHƯƠNG UYÊN

TỔNG GIÁM ĐỐC



LÊ VĂN NAM

BÁO CÁO LƯU CHUYỂN TIỀN TỆ

(Theo phương pháp gián tiếp)

Tại ngày 30 tháng 06 năm 2023

Đơn vị tính : VND

CHỈ TIÊU	Mã số	T. Minh	Lũy kế từ đầu năm đến cuối quý này	
			Năm nay	Năm trước
1	2	3	4	5
I. LƯU CHUYỂN TIỀN TỪ HOẠT ĐỘNG KINH DOANH				
1. Lợi nhuận trước thuế	01		265,124,456,774	50,844,330,462
2. Điều chỉnh cho các khoản				
- Khấu hao TSCĐ và BĐSĐT	02		91,143,019,103	100,854,558,620
- Các khoản dự phòng/(hoàn nhập) dự phòng	03		344,037,484,070	46,412,127,889
- Lãi, lỗ chênh lệch tỷ giá hối đoái do đánh giá lại các khoản mục tiền tệ có gốc ngoại tệ	04		(3,822,886)	117,399,619
- Lãi, lỗ từ hoạt động đầu tư	05		(739,708,541,369)	(49,868,755,578)
- Chi phí lãi vay	06		269,964,519,910	226,029,037,362
3. Lợi nhuận kinh doanh trước những thay đổi vốn lưu động	08		230,557,115,602	374,388,698,374
- Tăng, giảm các khoản phải thu	09		847,906,739,345	(1,526,717,976,763)
- Tăng, giảm hàng tồn kho	10		(52,035,625,473)	(367,847,122,330)
- Tăng, giảm các khoản phải trả	11		(225,073,740,664)	630,125,059,719
- Tăng, giảm chi phí trả trước	12		87,531,834,999	(71,152,197,140)
- Tiền lãi vay đã trả	14		(245,498,088,411)	(208,550,164,477)
- Thuế thu nhập doanh nghiệp đã nộp	15		-	(33,991,773,753)
- Tiền thu khác từ hoạt động kinh doanh	16		-	-
- Tiền chi khác từ hoạt động kinh doanh	17		-	(17,415,113,049)
Lưu chuyển tiền thuần từ hoạt động kinh doanh	20		643,388,235,398	(1,221,160,589,419)
II. LƯU CHUYỂN TIỀN TỪ HOẠT ĐỘNG ĐẦU TƯ				
- Tiền chi mua, xây dựng TSCĐ và các TS dài hạn khác	21		(4,978,917,888)	(54,787,233,997)
- Tiền thu thanh lý, bán TSCĐ và các TS dài hạn khác	22		-	11,567,537,316
- Tiền chi cho vay, mua các công cụ nợ của ĐV khác	23		(37,491,173,831)	(333,906,149,898)
- Tiền thu hồi cho vay, bán các công cụ nợ của ĐV khác	24		73,933,165,975	60,000,000,000
- Tiền chi đầu tư góp vốn vào đơn vị khác	25		-	-
- Tiền thu hồi đầu tư góp vốn vào đơn vị khác	26		-	-
- Tiền thu lãi cho vay, cổ tức và lợi nhuận được chia	27		1,989,481,835	7,076,090,947
Lưu chuyển tiền thuần từ hoạt động đầu tư	30		33,452,556,091	(310,049,755,632)
III. LƯU CHUYỂN TIỀN TỪ HOẠT ĐỘNG TÀI CHÍNH				
- Tiền thu từ phát hành cổ phiếu, nhận vốn góp của CSH	31		-	32,385,700,000
- Tiền thu từ đi vay	33		1,750,763,346,312	5,486,368,983,805
- Tiền trả nợ gốc vay	34		(2,627,094,284,411)	(4,023,135,760,477)
- Cổ tức, lợi nhuận đã trả cho chủ sở hữu	36		-	-
Lưu chuyển tiền thuần từ hoạt động tài chính	40		(876,330,938,099)	1,495,618,923,328
LƯU CHUYỂN TIỀN THUẦN TRONG KỲ	50		(199,490,146,610)	(35,591,421,723)
TIỀN VÀ TƯƠNG ĐƯƠNG TIỀN ĐẦU KỲ	60		455,970,508,721	613,533,329,381
Ảnh hưởng của thay đổi tỷ giá hối đoái quy đổi ngoại tệ	61		18,581	5,186,073
TIỀN VÀ TƯƠNG ĐƯƠNG TIỀN CUỐI KỲ	70		256,480,380,692	577,947,093,731

LẬP BIỂU

KẾ TOÁN TRƯỞNG

NGUYỄN HỒNG ĐỨC

LÊ THỊ PHƯƠNG UYÊN

TP. Hồ Chí Minh, ngày 28 tháng 07 năm 2023
CÔNG TY TỔNG GIÁM ĐỐC
CƠ PHÂN
TẬP ĐOÀN XÂY DỰNG
HÒA BÌNH
QUẬN 3 TP HỒ CHÍ MINH
LÊ VĂN NAM

BẢN THUYẾT MINH BÁO CÁO TÀI CHÍNH

Tại ngày 30 tháng 06 năm 2023

1. ĐẶC ĐIỂM HOẠT ĐỘNG CỦA DOANH NGHIỆP

1.1. Hình thức sở hữu vốn:

Công ty Cổ phần Tập đoàn Xây dựng Hòa Bình (“Công ty”), trước đây là Công ty Cổ phần Xây dựng và Kinh doanh Địa ốc Hòa Bình, là một Công ty Cổ phần được thành lập theo Luật Doanh nghiệp của Việt Nam theo Giấy Chứng nhận Đăng ký Kinh doanh số 4103000229, do Sở Kế hoạch và Đầu tư Thành phố Hồ Chí Minh cấp vào ngày 1 tháng 12 năm 2000, và các giấy chứng nhận Đăng ký Kinh doanh điều chỉnh.

Cổ phiếu của Công ty được niêm yết tại Sở Giao dịch Chứng khoán Thành phố Hồ Chí Minh theo Giấy phép số 80/UBCK-GPNY ngày 22 tháng 11 năm 2006 do Ủy ban Chứng khoán Nhà nước cấp.

Vào ngày 13 tháng 06 năm 2017, Công ty nhận được Giấy Chứng nhận Đăng ký Kinh doanh điều chỉnh lần thứ 24 do Sở Kế hoạch và Đầu tư Thành phố Hồ Chí Minh cấp, chấp thuận việc thay đổi tên Công ty từ Công ty Cổ phần Xây dựng và Kinh doanh Địa ốc Hòa Bình trở thành Công ty Cổ phần Tập đoàn Xây dựng Hòa Bình.

Vào ngày 23 tháng 12 năm 2022, Công ty nhận được Giấy Chứng nhận Đăng ký Kinh doanh điều chỉnh lần thứ 37 do Sở Kế hoạch và Đầu tư Thành phố Hồ Chí Minh cấp, chấp nhận việc tăng Vốn điều lệ lên 2,741,332,700,000 đồng.

1.2. Lĩnh vực kinh doanh chính:

Hoạt động chính trong năm hiện tại của Công ty và các công ty con (“Tập đoàn”) là xây dựng công trình dân dụng và công nghiệp; san lấp mặt bằng; tư vấn xây dựng; sản xuất và mua bán vật liệu xây dựng, hàng trang trí nội thất; dịch vụ sửa chữa nhà và trang trí nội thất; kinh doanh bất động sản và phát triển khu công nghiệp để cho thuê lại.

1.3. Ngành nghề kinh doanh:

Theo giấy chứng nhận đăng ký kinh doanh số 4103000229 lần đầu ngày 01/12/2000 và đăng ký thay đổi lần thứ 17 ngày 11/09/2015 do Sở Kế hoạch và Đầu tư TP.HCM cấp, ngành, nghề kinh doanh của Công ty bao gồm :

- * Xây dựng dân dụng, công nghiệp, cầu đường, công trình giao thông, hệ thống cấp thoát nước.
- * San lấp mặt bằng.
- * Tư vấn xây dựng (trừ thiết kế công trình).
- * Sản xuất, mua bán vật liệu xây dựng, hàng trang trí nội thất.
- * Dịch vụ sửa chữa nhà.
- * Trang trí nội thất.
- * Trồng rừng cao su, xà cừ, trầm và bạch đàn.
- * Khai thác và sơ chế gỗ (không hoạt động tại TP.HCM).
- * Kinh doanh du lịch, khách sạn (không hoạt động tại trụ sở).
- * Thiết kế kết cấu công trình dân dụng và công nghiệp.
- * Thiết kế kiến trúc công trình dân dụng và công nghiệp.
- * Kinh doanh bất động sản.

1.4. Cấu trúc doanh nghiệp:

- Danh sách các Công ty con:

Tên Công ty con	Hoạt động chính	Trụ sở chính	% sở hữu
Công ty Cổ phần Nhà Hòa Bình	Kinh doanh phát triển các dự án bất động sản	235 Võ Thị Sáu, Phường 7, Quận 3, TP. Hồ Chí Minh	99.96
Công ty Cổ phần Đầu tư xây dựng hạ tầng Hòa Bình	Đầu tư xây dựng khu công nghiệp	Áp 7, xã Nhị Thành, Huyện Thủ Thừa, Tỉnh Long An	97.97

<i>Tên Công ty con</i>	<i>Hoạt động chính</i>	<i>Trụ sở chính</i>	<i>% sở hữu</i>
Công ty TNHH Sơn Hòa Bình	Sản xuất, mua bán vật liệu xây dựng, trang trí nội thất	Số 37/5A Khu phố 5 Phan Văn Hớn, Phường Tân Thới Nhất, Quận 12, Tp. Hồ Chí Minh	100.00
Công ty TNHH Tư vấn Thiết kế Hòa Bình	Cung cấp dịch vụ thiết kế kiến trúc và tư vấn thiết kế xây dựng	Số 235 đường Võ Thị Sáu, Phường 7, Quận 3, TP. Hồ Chí Minh	75.00
Công ty TNHH Hòa Bình Myanmar	Cung cấp dịch vụ thiết kế, xây dựng, dịch vụ giám sát chất lượng, quản lý xây dựng và dịch vụ quản lý dự án	101-102 Shwehinthar Condo - A, 6 1/2 Miles. Pyay Road, Hlaing Township, Yangon, Myanmar	100.00

- Danh sách các Công ty liên kết:

<i>Tên Công ty</i>	<i>Hoạt động chính</i>	<i>Trụ sở chính</i>	<i>% sở hữu</i>
Công ty Cổ phần Kỹ thuật Jesco Hòa Bình	Thi công lắp đặt trang thiết bị công trình xây dựng, hệ thống điện nước, phòng cháy chữa cháy, hệ thống làm lạnh;	235/2 Võ Thị Sáu, Phường 7, Quận 3, TP. Hồ Chí Minh	47.82
Công ty Cổ phần Cơ khí & Nhôm kính Anh Việt	Trang trí nội thất; sản xuất vật liệu xây dựng (cửa nhôm); san lấp mặt bằng và mua bán vật tư xây dựng	Số 1700/3C Quốc lộ 1A, Phường An Phú Đông, Quận 12, TP. Hồ Chí Minh	49.10
Công ty Cổ Phần Trang Trí Nội Thất Onwa Tech	Xuất khẩu, nhập khẩu, phân phối bán buôn & phân phối bán lẻ hàng hóa, dịch vụ thi công xây dựng các công trình kỹ thuật dân dụng.	Số 235 đường Võ Thị Sáu, Phường 7, Quận 3, TP. Hồ Chí Minh	25.53
Công ty Cổ phần 479 Hòa Bình	Thi công lắp đặt các công trình cầu đường	Số 54, Đường Nguyễn Du, Phường Bến Thủy, Thành phố Vinh, Tỉnh Nghệ An	49.25

- Đầu tư dài hạn khác

<i>Tên Công ty</i>	<i>Hợp đồng/ Giấy chứng nhận Đầu tư</i>	<i>% sở hữu</i>
Công ty Cổ phần du lịch Hòa Bình	Hợp đồng nguyên tắc số 02/HDNT/DLHB-HBG ngày 25 tháng 12 năm 2010	10.00
Công ty Cổ phần Sài Gòn Rạch Giá	Hợp đồng chuyển nhượng Cổ phần ngày 18/08/2016 giữa Công ty Cổ phần xây dựng và kinh doanh địa ốc Hòa Bình và Công ty Cổ phần Sài Gòn - Rạch Giá	10.24
Công ty Cổ phần Jesco Asia	Giấy Chứng nhận Đầu tư điều chỉnh lần thứ 3 số 411032000117 do Ủy ban Nhân dân TPHCM cấp ngày 31/12/2014	3.23

2. KỶ KẾ TOÁN, ĐƠN VỊ TIỀN TỆ SỬ DỤNG TRONG KẾ TOÁN

2.1. Kỳ kế toán năm, bắt đầu từ ngày 01/01 và kết thúc vào ngày 31/12 hàng năm.

2.2. Đơn vị tiền tệ sử dụng trong kế toán là đồng Việt Nam.

3. CHUẨN MỰC VÀ CHẾ ĐỘ KẾ TOÁN ÁP DỤNG

3.1. Mục đích lập báo cáo tài chính riêng

Công ty đã lập báo cáo tài chính riêng này nhằm đáp ứng các yêu cầu về công bố thông tin, cụ thể là theo quy định tại Thông tư số 155/2015/TT-BTC - Hướng dẫn về việc công bố thông tin trên thị trường chứng khoán. Cũng theo quy định tại các văn bản này, Công ty cũng đã lập báo cáo tài chính hợp nhất của Công ty và các công ty con (“Tập đoàn”) cho kỳ kế toán kết thúc ngày 30 tháng 06 năm 2023.

Người sử dụng báo cáo tài chính riêng nên đọc báo cáo này cùng với báo cáo tài chính hợp nhất để có được các thông tin đầy đủ về tình hình tài chính hợp nhất, kết quả hoạt động kinh doanh hợp nhất và tình hình lưu chuyển tiền tệ hợp nhất của Tập đoàn.

3.2. Tuyên bố về việc tuân thủ Chuẩn mực kế toán và Chế độ kế toán:

Báo cáo tài chính tại Công ty được lập và trình bày phù hợp với các Chuẩn mực và Chế độ kế toán Việt Nam, các thông tư và chuẩn mực kế toán Việt Nam do Bộ Tài chính ban hành và sửa đổi, bổ sung.

3.3. Hình thức kế toán áp dụng:

Công ty áp dụng hình thức kế toán Nhật ký chung.

4. CÁC CHÍNH SÁCH KẾ TOÁN ÁP DỤNG

4.1 Chuẩn mực và Chế độ kế toán áp dụng

- Báo cáo tài chính riêng của Công ty được trình bày bằng Việt Nam đồng (“VND”) phù hợp với Chế độ kế toán doanh nghiệp Việt Nam quy định tại thông tư 200/2014/TT-BTC ngày 22/12/2014 của Bộ trưởng Bộ Tài chính và các Chuẩn mực kế toán Việt Nam do Bộ Tài chính ban hành theo:

- + Quyết định số 149/2001/QĐ-BTC ngày 31 tháng 12 năm 2001 về việc ban hành bốn Chuẩn mực kế toán Việt Nam (Đợt 1);
- + Quyết định số 165/2002/QĐ-BTC ngày 31 tháng 12 năm 2002 về việc ban hành sáu Chuẩn mực kế toán Việt Nam (Đợt 2);
- + Quyết định số 234/2003/QĐ-BTC ngày 30 tháng 12 năm 2003 về việc ban hành sáu Chuẩn mực kế toán Việt Nam (Đợt 3);
- + Quyết định số 12/2005/QĐ-BTC ngày 15 tháng 2 năm 2005 về việc ban hành sáu Chuẩn mực kế toán Việt Nam (Đợt 4);
- và
- + Quyết định số 100/2005/QĐ-BTC ngày 28 tháng 12 năm 2005 về việc ban hành bốn Chuẩn mực kế toán Việt Nam (Đợt 5).

Theo đó, báo cáo tài chính riêng được trình bày kèm theo và việc sử dụng báo cáo này không dành cho các đối tượng không được cung cấp các thông tin về các thủ tục, nguyên tắc và thông lệ kế toán tại Việt Nam và hơn nữa không được chủ định trình bày tình hình tài chính, kết quả hoạt động kinh doanh và lưu chuyển tiền tệ của Công ty theo các nguyên tắc và thông lệ kế toán được chấp nhận rộng rãi ở các nước và lãnh thổ khác ngoài Việt Nam

4.2. Các khoản tiền và các khoản tương đương tiền

Nguyên tắc ghi nhận các khoản tiền và các khoản tương đương tiền: Tiền và các khoản tương đương tiền bao gồm tiền mặt tại quỹ, tiền gửi ngân hàng, các khoản đầu tư ngắn hạn có tính thanh khoản cao có thời hạn gốc không quá ba (3) tháng, có khả năng chuyển đổi dễ dàng thành các lượng tiền xác định và không có nhiều rủi ro trong chuyển đổi thành tiền.

4.3. Các khoản phải thu

- Các khoản phải thu được trình bày trên báo cáo tài chính theo giá trị ghi sổ các khoản phải thu từ khách hàng và phải thu khác sau khi trừ các khoản dự phòng được lập cho các khoản phải thu khó đòi.

- Dự phòng nợ phải thu khó đòi thể hiện phần giá trị của các khoản phải thu mà Tập đoàn dự kiến không có khả năng thu hồi tại ngày kết thúc kỳ kế toán năm. Tăng hoặc giảm số dư tài khoản dự phòng được hạch toán vào chi phí quản lý doanh nghiệp trên báo cáo kết quả hoạt động kinh doanh

4.4. Hàng tồn kho

- Hàng tồn kho được ghi nhận theo giá thấp hơn giữa giá thành để đưa mỗi sản phẩm đến vị trí và điều kiện hiện tại và giá trị thuần có thể thực hiện được. Giá trị thuần có thể thực hiện được là giá bán ước tính của hàng tồn kho trong điều kiện kinh doanh bình thường trừ chi phí ước tính để hoàn thành và chi phí bán hàng ước tính.
- Tập đoàn áp dụng phương pháp kê khai thường xuyên để hạch toán hàng tồn kho với giá trị được xác định như sau:
 - + Nguyên vật liệu, công cụ dụng cụ, và hàng hóa khác: chi phí mua theo phương pháp nhập trước xuất trước
 - + Chi phí sản xuất, kinh doanh dở dang: giá vốn nguyên vật liệu và lao động trực tiếp cộng chi phí xây dựng chung có liên quan.
 - + Thành phẩm: giá vốn nguyên vật liệu và lao động trực tiếp cộng chi phí sản xuất chung có liên quan được phân bổ dựa trên mức độ hoạt động bình thường theo phương pháp bình quân gia quyền.
- Dự phòng giảm giá hàng tồn kho được trích lập cho phần giá trị dự kiến bị tổn thất do các khoản suy giảm trong giá trị (do giảm giá, hư hỏng, kém phẩm chất, lỗi thời, v.v.) có thể xảy ra đối với nguyên vật liệu, thành phẩm, hàng hóa tồn kho khác thuộc quyền sở hữu của Tập đoàn dựa trên bằng chứng hợp lý về sự suy giảm giá trị tại ngày kết thúc kỳ kế toán năm. Số tăng hoặc giảm khoản dự phòng giảm giá hàng tồn kho được hạch toán vào giá vốn hàng bán trên báo cáo kết quả hoạt động kinh doanh.
- Bất động sản được mua hoặc được xây dựng để bán trong quá trình hoạt động bình thường, không phải để cho thuê hoặc chờ tăng giá, được ghi nhận là hàng hóa bất động sản theo giá thấp hơn giữa giá thành để đưa mỗi sản phẩm đến vị trí và điều kiện hiện tại và giá trị thuần có thể thực hiện được

4.5. Tài sản cố định

- Nguyên tắc ghi nhận TSCĐ hữu hình, TSCĐ vô hình: ghi nhận theo nguyên giá. Trong bảng cân đối kế toán, tài sản cố định được phản ánh theo 3 chỉ tiêu: nguyên giá, hao mòn lũy kế, giá trị còn lại. Nguyên giá của một tài sản cố định bao gồm giá mua và các khoản chi phí liên quan trực tiếp đến việc đưa tài sản đó vào sử dụng. Những chi phí cải tạo và làm mới chủ yếu thì được ghi vào tài sản cố định, những chi phí bảo trì và sửa chữa được ghi vào chi phí của năm hiện hành.

4.6. Khấu hao và hao mòn

- Phương pháp khấu hao TSCĐ: Từ ngày 01/01/2013 đến ngày 31/05/2013 TSCĐ được khấu hao theo phương pháp đường thẳng dựa trên thời gian hữu dụng ước tính phù hợp với các quy định của thông tư số 203/2009/TT-BTC ngày 20/10/2009 của Bộ Tài chính ban hành về “Chế độ quản lý, sử dụng và trích khấu hao tài sản cố định”.
- Từ ngày 01/06/2013 TSCĐ được khấu hao theo phương pháp đường thẳng dựa trên thời gian hữu dụng ước tính phù hợp với các quy định của thông tư số 45/2013/TT-BTC ngày 20/10/2009 của Bộ Tài chính ban hành về “Chế độ quản lý, sử dụng và trích khấu hao tài sản cố định”. Chi tiết như sau
 - Nhà cửa, vật kiến trúc 10 - 50 năm
 - Máy móc, thiết bị 3 - 16 năm
 - Phương tiện vận tải 5 - 10 năm
 - Thiết bị văn phòng 5 - 8 năm
 - Phần mềm máy tính 5 - 6 năm
 - Tài sản vô hình khác 5 năm

4.7. Bất động sản đầu tư:

- Bất động sản đầu tư được thể hiện theo Nguyên giá Bao gồm cả các chi phí giao dịch liên quan trừ đi giá trị hao mòn lũy kế.
- Các khoản chi phí liên quan đến bất động sản đầu tư phát sinh sau ghi nhận ban đầu được hạch toán vào giá trị còn lại của bất động sản đầu tư khi Tập đoàn có khả năng thu được các lợi ích kinh tế trong tương lai nhiều hơn mức hoạt động được đánh giá ban đầu của bất động sản đầu tư đó
- Phương pháp khấu hao bất động sản đầu tư: phương pháp khấu hao được doanh nghiệp áp dụng là phương pháp đường thẳng.

4.8. Các khoản đầu tư tài chính

Đầu tư vào các công ty con

- Các khoản đầu tư vào các công ty con mà trong đó Công ty nắm quyền kiểm soát được trình bày theo phương pháp giá gốc. Các khoản phân phối lợi nhuận mà Công ty nhận được từ số lợi nhuận lũy kế của các công ty con sau ngày Công ty nắm quyền kiểm soát được ghi nhận vào báo cáo kết quả hoạt động kinh doanh riêng giữa niên độ của Công ty. Các khoản phân phối khác được xem như phần thu hồi của các khoản đầu tư và được trừ vào giá trị đầu tư.

Đầu tư vào các công ty liên kết

- Các khoản đầu tư vào các công ty liên kết mà trong đó Công ty có ảnh hưởng đáng kể được trình bày theo phương pháp giá gốc.

Các khoản phân phối lợi nhuận từ số lợi nhuận thuần lũy kế của các công ty liên kết sau ngày Công ty có ảnh hưởng đáng kể được ghi nhận vào báo cáo kết quả hoạt động kinh doanh riêng giữa niên độ của Công ty. Các khoản phân phối khác được xem như phần thu hồi các khoản đầu tư và được trừ vào giá trị đầu tư

Đầu tư góp vốn vào đơn vị khác

Đầu tư góp vốn vào đơn vị khác được ghi nhận theo giá mua thực tế.

Dự phòng giảm giá trị các khoản đầu tư góp vốn

Dự phòng được lập cho việc giảm giá trị của các khoản đầu tư vào ngày kết thúc kỳ kế toán theo hướng dẫn của Thông tư số 228/2009/TT-BTC do Bộ Tài chính ban hành ngày 7 tháng 12 năm 2009 và Thông tư số 89/2013/TT-BTC do Bộ Tài chính ban hành ngày 28 tháng 6 năm 2013. Tăng hoặc giảm số dư dự phòng được hạch toán vào chi phí tài chính trong báo cáo kết quả hoạt động kinh doanh.

Đầu tư nắm giữ đến ngày đáo hạn

Các khoản đầu tư nắm giữ đến ngày đáo hạn được ghi nhận theo giá gốc. Sau ghi nhận ban đầu, các khoản đầu tư này được ghi nhận theo giá trị có thể thu hồi. Các khoản suy giảm giá trị của khoản đầu tư nếu phát sinh được hạch toán vào chi phí trong năm trong báo cáo kết quả hoạt động kinh doanh và giảm trừ trực tiếp giá trị đầu tư.

4.9. Chi phí đi vay

- Chi phí đi vay bao gồm lãi tiền vay và các chi phí khác phát sinh liên quan trực tiếp đến các khoản vay của Tập đoàn.
- Chi phí đi vay được hạch toán như chi phí phát sinh trong năm ngoại trừ các khoản chi phí đi vay liên quan trực tiếp đến việc xây dựng hoặc hình thành một tài sản cụ thể cần có một thời gian đủ dài để có thể đưa vào sử dụng theo mục đích định trước hoặc để bán được vốn hóa vào nguyên giá của tài sản đó.

4.10. Các khoản chi phí trả trước

- Chi phí trả trước: chi phí trả trước được vốn hóa để phân bổ dần vào chi phí sản xuất, kinh doanh Chi phí trả trước bao gồm các chi phí trả trước ngắn hạn hoặc chi phí trả trước dài hạn trên bảng cân đối kế toán và được phân bổ trong khoảng thời gian trả trước của chi phí tương ứng với các lợi ích kinh tế được tạo ra từ các chi phí này
- Công cụ dụng cụ sử dụng cho việc xây dựng được phân bổ vào báo cáo kết quả hoạt động kinh doanh trong khoảng thời gian từ 3 tháng đến 36 tháng theo phương pháp đường thẳng.

Tiền thuê đất trả trước

Tiền thuê đất trả trước bao gồm số dư chưa phân bổ hết của khoản tiền thuê đất đã trả theo hợp đồng thuê đất trong thời hạn 50 năm. Khoản tiền thuê đất trả trước nói trên được ghi nhận như chi phí trả trước dài hạn và được phân bổ vào báo cáo kết quả hoạt động kinh doanh trong thời gian còn lại của hợp đồng thuê theo quy định của Thông tư số 45/2013/TT-BTC do Bộ Tài chính ban hành vào ngày 25 tháng 4 năm 2013 hướng dẫn chế độ quản lý, sử dụng và trích khấu hao tài sản cố định.

4.11. Các khoản phải trả và chi phí trích trước

Các khoản phải trả và chi phí trích trước được ghi nhận cho số tiền phải trả trong tương lai liên quan đến hàng hóa và dịch vụ đã nhận được không phụ thuộc vào việc Tập đoàn đã nhận được hóa đơn của nhà cung cấp hay chưa.

4.12. Các khoản dự phòng phải trả

- Tập đoàn ghi nhận dự phòng khi có nghĩa vụ nợ hiện tại (nghĩa vụ pháp lý hoặc nghĩa vụ liên đới) là kết quả từ một sự kiện đã xảy ra trong quá khứ. Việc thanh toán nghĩa vụ nợ này có thể sẽ dẫn đến sự giảm sút về những lợi ích kinh tế và Tập đoàn có thể đưa ra một ước tính đáng tin cậy về giá trị của nghĩa vụ nợ đó.
- Dự phòng bảo hành công trình được trích lập với tỷ lệ 0,5% doanh thu phát sinh trong năm.

4.13. Các nghiệp vụ bằng ngoại tệ

- Các nghiệp vụ phát sinh bằng các đơn vị tiền tệ khác với đơn vị tiền tệ trong kê toán của Tập đoàn (“VND”) được hạch toán theo tỷ giá giao dịch thực tế vào ngày phát sinh nghiệp vụ theo nguyên tắc sau:
 - + *Nghiệp vụ làm phát sinh các khoản phải thu được hạch toán theo tỷ giá mua của ngân hàng thương mại nơi Tập đoàn chỉ định khách hàng thanh toán; và*
 - + *Nghiệp vụ làm phát sinh các khoản phải trả được hạch toán theo tỷ giá bán của ngân hàng thương mại nơi Tập đoàn dự kiến giao dịch.*
- Vào ngày kết thúc kỳ kế toán năm, các khoản mục tiền tệ có gốc ngoại tệ được đánh giá lại theo tỷ giá giao dịch thực tế tại ngày của bảng cân đối kế toán theo nguyên tắc sau:
 - + *Các khoản mục tiền tệ được phân loại là tài sản được hạch toán theo tỷ giá mua của ngân hàng thương mại nơi Tập đoàn thường xuyên có giao dịch; và*
 - + *Các khoản mục tiền tệ được phân loại là nợ phải trả được hạch toán theo tỷ giá bán của ngân hàng thương mại nơi Tập đoàn thường xuyên có giao dịch.*
- Tất cả các khoản chênh lệch tỷ giá thực tế phát sinh trong năm và chênh lệch do đánh giá lại số dư tiền tệ có gốc ngoại tệ cuối kỳ được hạch toán vào báo cáo kết quả hoạt động kinh doanh .

4.14. Lãi trên cổ phiếu

- Lãi cơ bản trên cổ phiếu được tính bằng cách chia lợi nhuận thuần sau thuế (sau khi trích lập quỹ khen thưởng, phúc lợi) phân bổ cho cổ đông sở hữu cổ phiếu phổ thông cho số lượng bình quân gia quyền của số cổ phiếu phổ thông đang lưu hành trong năm.
- Lãi suy giảm trên cổ phiếu được tính bằng cách chia lợi nhuận thuần sau thuế phân bổ cho cổ đông sở hữu cổ phiếu phổ thông của Tập đoàn cho số lượng bình quân gia quyền của số cổ phiếu phổ thông đang lưu hành trong năm và số lượng bình quân gia quyền của cổ phiếu phổ thông sẽ được phát hành trong trường hợp tất cả các cổ phiếu phổ thông tiềm năng có tác động suy giảm đều được chuyển thành cổ phiếu phổ thông.

4.15. Phân phối lợi nhuận

- Lợi nhuận thuần sau thuế thu nhập doanh nghiệp có thể được chia cho các cổ đông sau khi được Đại hội đồng cổ đông phê duyệt và sau khi đã trích lập các quỹ Dự phòng theo Điều lệ công ty và các quy định của pháp luật Việt Nam.
- Tập đoàn trích lập các quỹ dự phòng sau từ lợi nhuận thuần sau thuế thu nhập doanh nghiệp của Tập đoàn theo đề nghị của Hội đồng Quản trị và được các cổ đông phê duyệt tại Đại hội đồng Cổ đông thường niên:

Quỹ đầu tư phát triển

- Quỹ này được trích lập nhằm phục vụ việc mở rộng hoạt động hoặc đầu tư chiều sâu của Tập đoàn

Quỹ khen thưởng, phúc lợi

- Quỹ này được trích lập để khen thưởng, khuyến khích vật chất, đem lại lợi ích chung và nâng cao phúc lợi cho công nhân viên, và được trình bày như một khoản phải trả trên bảng cân đối kế toán.

4.16. Ghi nhận doanh thu

Doanh thu được ghi nhận khi Tập đoàn có khả năng nhận được các lợi ích kinh tế có thể xác định được một cách chắc chắn. Doanh thu được xác định theo giá trị hợp lý của các khoản đã thu hoặc sẽ thu được sau khi trừ đi các khoản chiết khấu thương mại, giảm giá hàng bán và hàng bán bị trả lại. Các điều kiện ghi nhận cụ thể sau đây cũng phải được đáp ứng khi ghi nhận doanh thu:

Doanh thu hợp đồng xây dựng

- Khi kết quả thực hiện hợp đồng xây dựng có thể được ước tính một cách đáng tin cậy và được xác nhận bởi khách hàng, thì doanh thu và chi phí liên quan đến hợp đồng được ghi nhận tương ứng với phần công việc đã hoàn thành được khách hàng xác nhận. Các khoản tăng giảm khi thực hiện hợp đồng, các khoản tiền thưởng và các khoản thanh toán khác chỉ được tính vào doanh thu khi đã thống nhất được với khách hàng.

- Số tiền chênh lệch giữa tổng doanh thu lũy kế của một hợp đồng xây dựng đã được ghi nhận cho đến thời điểm báo cáo và khoản tiền lũy kế ghi trên hóa đơn thanh toán theo tiến độ đến cùng thời điểm được ghi nhận vào khoản phải thu theo tiến độ kế hoạch hợp đồng xây dựng trên bảng cân đối kế toán.

- Khi kết quả thực hiện hợp đồng xây dựng không thể được ước tính một cách đáng tin cậy, thì doanh thu chỉ được ghi nhận tương đương với chi phí của hợp đồng đã phát sinh mà việc hoàn trả là tương đối chắc chắn. Chi phí của hợp đồng chỉ được ghi nhận là chi phí trong năm khi các chi phí này đã phát sinh.

Doanh thu bán hàng hóa bất động sản

Doanh thu bán hàng hóa bất động sản được ghi nhận khi các rủi ro và các quyền sở hữu hàng hóa bất động sản được chuyển sang người mua.

Tiền cho thuê

Thu nhập từ tiền cho thuê tài sản theo hợp đồng thuê hoạt động được hạch toán vào báo cáo kết quả hoạt động kinh doanh theo phương pháp đường thẳng trong suốt thời gian cho thuê.

Doanh thu cung cấp dịch vụ

Doanh thu được ghi nhận khi dịch vụ đã được cung cấp.

Tiền lãi

Tiền lãi được ghi nhận khi lãi phát sinh trên cơ sở dồn tích (có tính đến lợi tức mà tài sản đem lại) trừ khi khả năng thu hồi tiền lãi không chắc chắn.

Cổ tức

Cổ tức được ghi nhận khi quyền được nhận khoản thanh toán cổ tức của tập đoàn được xác lập.

4.17. Thuế

Thuế thu nhập hiện hành

- Tài sản thuế thu nhập và thuế thu nhập phải nộp cho năm hiện hành và các năm trước được xác định bằng số tiền dự kiến được thu hồi từ hoặc phải nộp cho cơ quan thuế, dựa trên các mức thuế suất và các luật thuế có hiệu lực đến ngày kết thúc kỳ kế toán năm.

- Thuế thu nhập hiện hành được ghi nhận vào báo cáo kết quả hoạt động kinh doanh ngoại trừ trường hợp thuế thu nhập phát sinh liên quan đến một khoản mục được ghi thẳng vào vốn chủ sở hữu, trong trường hợp này, thuế thu nhập hoãn lại cũng được ghi nhận trực tiếp vào vốn chủ sở hữu.

- Tập đoàn chỉ được bù trừ các tài sản thuế thu nhập hiện hành và thuế thu nhập hiện hành phải trả khi Tập đoàn có quyền hợp pháp được bù trừ giữa tài sản thuế thu nhập hiện hành với thuế thu nhập hiện hành phải trả và Tập đoàn dự định thanh toán thuế thu nhập hiện hành phải trả và tài sản thuế thu nhập hiện hành trên cơ sở thuần.

Thuế thu nhập hoãn lại

- Thuế thu nhập hoãn lại được xác định cho các khoản chênh lệch tạm thời tại ngày kết thúc kỳ kế toán năm giữa cơ sở tính thuế thu nhập của các tài sản và nợ phải trả và giá trị ghi sổ của chúng cho mục đích lập báo cáo tài chính.

- Thuế thu nhập hoãn lại phải trả được ghi nhận cho tất cả các khoản chênh lệch tạm thời chịu thuế.

- Tài sản thuế thu nhập hoãn lại cần được ghi nhận cho tất cả các chênh lệch tạm thời được khấu trừ, giá trị được khấu trừ chuyển sang các năm sau của các khoản lỗ tính thuế và các khoản ưu đãi thuế chưa sử dụng, khi chắc chắn trong tương lai sẽ có lợi nhuận tính thuế để sử dụng những chênh lệch tạm thời được khấu trừ, các khoản lỗ tính thuế và các ưu đãi thuế chưa sử dụng này.

- Tài sản thuế thu nhập hoãn lại và thuế thu nhập hoãn lại phải trả được xác định theo thuế suất dự tính sẽ áp dụng cho kỳ kế toán năm khi tài sản được thu hồi hay nợ phải trả được thanh toán, dựa trên các mức thuế suất và luật thuế có hiệu lực vào ngày kết thúc kỳ kế toán năm.

- Giá trị ghi sổ của tài sản thuế thu nhập hoãn lại phải được xem xét lại vào ngày kết thúc kỳ kế toán và phải giảm giá trị ghi sổ của tài sản thuế thu nhập hoãn lại đến mức bảo đảm chắc chắn có đủ lợi nhuận tính thuế cho phép lợi ích của một phần hoặc toàn bộ tài sản thuế thu nhập hoãn lại được sử dụng. Các tài sản thuế thu nhập hoãn lại chưa ghi nhận trước đây được xem xét lại vào ngày kết thúc kỳ kế toán và được ghi nhận khi chắc chắn có đủ lợi nhuận tính thuế trong tương lai để có thể sử dụng các tài sản thuế thu nhập hoãn lại chưa ghi nhận này.

- Thuế thu nhập hoãn lại được ghi nhận vào báo cáo kết quả hoạt động kinh doanh riêng ngoại trừ trường hợp thuế thu nhập phát sinh liên quan đến một khoản mục được ghi thẳng vào vốn chủ sở hữu, trong trường hợp này, thuế thu nhập hoãn lại cũng được ghi nhận trực tiếp vào vốn chủ sở hữu.

- Tập đoàn chỉ bù trừ các tài sản thuế thu nhập hoãn lại và thuế thu nhập hoãn lại phải trả khi các đơn vị nộp thuế có quyền hợp pháp được bù trừ giữa tài sản thuế thu nhập hiện hành với thuế thu nhập hiện hành phải nộp và các tài sản thuế thu nhập hoãn lại và thuế thu nhập hoãn lại phải trả liên quan đến thuế thu nhập doanh nghiệp của cùng một đơn vị nộp thuế và được quản lý bởi cùng một cơ quan thuế.

4.18. Các nguyên tắc và phương pháp kế toán khác: chưa phát sinh

1/1 2023 01/1

BẢN THUYẾT MINH BÁO CÁO TÀI CHÍNH

Tại ngày 30 tháng 06 năm 2023

5 THÔNG TIN BỔ SUNG CHO CÁC KHOẢN MỤC TRÌNH BÀY TRONG BẢNG CÂN ĐỐI KẾ TOÁN.

Đơn vị tính: VND

5.1. Tiền và tương đương tiền

	30/06/2023	01/01/2023
- Tiền mặt	253,364,041	181,225,641
- Tiền gửi ngân hàng không kỳ hạn	239,169,045,955	183,731,312,384
- Tiền gửi có kỳ hạn dưới 3 tháng	17,057,970,696	272,057,970,696
Cộng	256,480,380,692	455,970,508,721

5.2. Các khoản đầu tư tài chính

	30/06/2023			01/01/2023		
	Giá gốc	Giá trị hợp lý	Dự phòng	Giá gốc	Giá trị hợp lý	Dự phòng
a. Chứng khoán kinh doanh: Không phát sinh						
b. Đầu tư nắm giữ đến ngày đáo hạn						
	30/06/2023			01/01/2023		
	Giá gốc	Giá trị ghi sổ		Giá gốc	Giá trị ghi sổ	
b1. Ngắn hạn	20,000,000,000	20,000,000,000		20,000,000,000	20,000,000,000	
- Tiền gửi có kỳ hạn trên 3 tháng	20,000,000,000	20,000,000,000		20,000,000,000	20,000,000,000	
- Các khoản đầu tư khác	-	-		-	-	
b2. Dài hạn	-	-		2,000,000,000	2,000,000,000	
- Trái phiếu	-	-		2,000,000,000	2,000,000,000	
- Các khoản đầu tư khác	-	-		-	-	
c. Đầu tư góp vốn vào đơn vị khác						
	30/06/2023			01/01/2023		
	Giá gốc	Dự phòng	Giá trị hợp lý	Giá gốc	Dự phòng	Giá trị hợp lý
- Đầu tư vào công ty con	715,375,439,051	(476,397,117,647)	238,978,321,404	735,375,439,051	(467,692,915,262)	267,682,523,789
- Đầu tư vào công ty liên doanh, liên kết	145,402,520,000	(9,615,330,202)	135,787,189,798	145,402,520,000	(6,320,857,859)	139,081,662,141
- Đầu tư vào đơn vị khác	39,227,400,000	(17,358,811,320)	21,868,588,680	39,227,400,000	(16,467,056,817)	22,760,343,183
Cộng	900,005,359,051	(503,371,259,169)	396,634,099,882	920,005,359,051	(490,480,829,938)	429,524,529,113

30/06/2023

01/01/2023

	Giá gốc	Dự phòng	Giá trị hợp lý	Giá gốc	Dự phòng	Giá trị hợp lý
* Đầu tư vào công ty con						
- Công ty TNHH Tư vấn thiết kế Hòa Bình (75.00%)	1,500,000,000	-	1,500,000,000	1,500,000,000	-	1,500,000,000
- Công ty TNHH Sơn Hòa Bình (100%)	6,800,000,000	-	6,800,000,000	6,800,000,000	-	6,800,000,000
- Công ty CP Nhà Hòa Bình (99.96%)	449,800,000,000	(449,800,000,000)	-	449,800,000,000	(449,800,000,000)	-
- Công ty TNHH MTV máy Xây dựng Matec (100%)	-	-	-	20,000,000,000	-	20,000,000,000
- Công ty TNHH Hòa Bình - Myanmar (100%)	1,066,500,000	-	1,066,500,000	1,066,500,000	-	1,066,500,000
- Cty ĐT XD Hạ Tầng Hòa Bình -HBI (97.97%)	256,208,939,051	(26,597,117,647)	229,611,821,404	256,208,939,051	(17,892,915,262)	238,316,023,789
Cộng	715,375,439,051	(476,397,117,647)	238,978,321,404	735,375,439,051	(467,692,915,262)	267,682,523,789
* Đầu tư vào công ty liên kết						
- Công ty CP cơ khí và nhôm kính Anh Việt (49.10%)	19,560,000,000	(2,993,298,927)	16,566,701,073	19,560,000,000	-	19,560,000,000
- Đầu tư vào Công ty CP Trang Trí Nội Thất Omwa Tech (25.33%)	6,000,000,000	(3,629,635,454)	2,370,364,546	6,000,000,000	(3,367,078,684)	2,632,921,316
- Công ty CP Kỹ Thuật Jesco Hòa Bình (47.82%)	34,842,520,000	(2,992,395,821)	31,850,124,179	34,842,520,000	(2,953,779,175)	31,888,740,825
- Công Ty Cổ Phần 479 Hòa Bình (49.25%)	85,000,000,000	-	85,000,000,000	85,000,000,000	-	85,000,000,000
Cộng	145,402,520,000	(9,615,330,202)	135,787,189,798	145,402,520,000	(6,320,857,859)	139,081,662,141
* Đầu tư vào đơn vị khác						
- Công ty Cổ phần Sài Gòn - Rạch Giá (10.24%)	13,637,400,000	(12,046,511,900)	1,590,888,100	13,637,400,000	(11,154,757,397)	2,482,642,603
- Cty CP Du Lịch Hòa Bình (10.00%)	21,405,000,000	(5,312,299,420)	16,092,700,580	21,405,000,000	(5,312,299,420)	16,092,700,580
- Công ty Cổ phần Jesco Asia (3.23%)	4,185,000,000	-	4,185,000,000	4,185,000,000	-	4,185,000,000
Cộng	39,227,400,000	(17,358,811,320)	21,868,588,680	39,227,400,000	(16,467,056,817)	22,760,343,183

5.3. Phải thu của khách hàng

a. Phải thu của khách hàng ngắn hạn

- Chi tiết các đối tượng chiếm từ 10% trở lên trên tổng số phải thu

- Phải thu cho các đối tượng khác

- Phải thu khách hàng khác

30/06/2023

5,425,936,657,354

5,425,936,657,354

01/01/2023

6,562,722,058,281

6,562,722,058,281

b. Phải thu của khách hàng dài hạn
- Phải thu khách hàng khác

	30/06/2023	01/01/2023
c. Phải thu của khách hàng là các bên liên quan	91,320,044,449	91,320,044,449
Công Ty Cổ Phần Tiến Phát Sanyo Homes	91,320,044,449	91,320,044,449

5.4. Phải thu khác

	30/06/2023		01/01/2023	
	Giá trị	Dự phòng	Giá trị	Dự phòng
a. Ngắn hạn	2,446,377,842,130	-	1,190,078,865,769	-
- Phải thu người lao động	57,320,026,105	-	27,155,601,514	-
- Ký cược, ký quỹ	6,404,195,261	-	5,775,339,448	-
- Cho mượn	-	-	-	-
- Các khoản chi hệ	-	-	-	-
- Phải thu khác	2,382,653,620,764	-	1,157,147,924,807	-
b. Dài hạn	270,607,934,752	-	267,702,991,600	-
- Phải thu khác	266,000,000,000	-	266,000,000,000	-
- Ký cược, ký quỹ	4,607,934,752	-	1,702,991,600	-
Cộng	2,716,985,776,882	-	1,457,781,857,369	-

5.5. Tài sản thiếu chờ xử lý: Không phát sinh

5.6. Nợ xấu: Không phát sinh

5.7. Hàng tồn kho

	30/06/2023		01/01/2023	
	Giá gốc	Dự phòng	Giá gốc	Dự phòng
- Nguyên liệu, vật liệu XD	570,902,528,505	-	516,519,641,349	-
- Công cụ, dụng cụ	16,078,961,889	-	21,371,825,802	-
- Chi phí sản xuất kinh doanh dở dang	341,558,721,268	(30,400,432,811)	338,426,587,620	(30,400,432,811)
- Hàng hoá	105,699,868,871	-	105,699,868,871	-
Cộng	1,034,240,080,533	(30,400,432,811)	982,017,923,642	(30,400,432,811)

Chi tiết số dư hàng hoá bất động sản vào ngày 30 tháng 06 năm 2023 bao gồm:

Quyền sử dụng đất tại	Diện tích	Giá gốc (ĐVT VNĐ)	Dự phòng (ĐVT VNĐ)	Giá trị hợp lý
Lô đất tại Long Thới, huyện Nhà Bè, TpHCM	29,698,00 m ²	64,233,479,579		64,233,479,579
Lô đất tại Nhơn Đức, huyện Nhà Bè, TpHCM	5,729.90 m ²	6,326,474,150		6,326,474,150
Lô đất tại Tân Thới Nhất, Quận 12, TpHCM	7,218.6 m ²	159,715,991		159,715,991
Cộng		70,719,669,720		70,719,669,720

Căn hộ chung cư	Số căn hộ	Giá gốc (ĐVT VNĐ)	Dự phòng (ĐVT VNĐ)	Giá trị hợp lý
Căn hộ Lerman	3 Căn (504.5 m ²)	34,980,199,151		34,980,199,151
Cộng		34,980,199,151	-	34,980,199,151
Tổng cộng		105,699,868,871	-	105,699,868,871

5.8. Tài sản dở dang dài hạn

	30/06/2023		01/01/2023	
	Giá gốc	Giá trị có thể thu hồi	Giá gốc	Giá trị có thể thu hồi
a. Chi phí sản xuất, kinh doanh dở dang dài hạn: Không phát sinh				
Cộng	-	-	-	-
b. Xây dựng cơ bản dở dang				
- Trung tâm Sáng tạo Hòa Bình	39,602,415,381		39,137,442,269	
- Thiết bị đang lắp đặt				
Cộng	39,602,415,381		39,137,442,269	

BẢN THUYẾT MINH BÁO CÁO TÀI CHÍNH

Tại ngày 30 tháng 06 năm 2023

5.9. Tăng, giảm tài sản cố định hữu hình

Đơn vị tính: VND

Khoản mục	Nhà cửa vật kiến trúc	Máy móc thiết bị	Phương tiện vận tải	TB Dụng cụ quản lý	Tổng cộng
Nguyên giá TSCĐ hữu hình					
Số dư tại ngày 01/01/2023	5,124,410,448	1,901,571,181,253	57,164,168,705	19,292,434,439	1,983,152,194,845
- Mua trong năm	-	4,513,944,776	-	-	4,513,944,776
- Đầu tư XD CB hoàn thành	-	-	-	-	-
- Tăng khác	-	-	-	-	-
- Chuyển sang BĐS đầu tư	-	-	-	-	-
- Thanh lý, nhượng bán	-	(1,291,483,142,197)	(28,620,022,013)	(984,709,895)	(1,321,087,874,105)
- Giảm khác	-	-	-	-	-
Số dư tại ngày 30/06/2023	5,124,410,448	614,601,983,832	28,544,146,692	18,307,724,544	666,578,265,516
Giá trị hao mòn lũy kế					
Số dư tại ngày 01/01/2023	(3,953,835,217)	(1,176,943,846,763)	(38,640,817,642)	(17,469,711,324)	(1,237,008,210,946)
- Khấu hao trong năm	(277,306,104)	(87,724,492,021)	(2,489,412,434)	(384,604,040)	(90,875,814,599)
- Tăng khác	-	-	-	-	-
- Chuyển sang BĐS đầu tư	-	-	-	-	-
- Thanh lý, nhượng bán	-	856,086,515,194	22,087,974,281	890,159,317	879,064,648,792
- Giảm khác	-	-	-	-	-
Số dư tại ngày 30/06/2023	(4,231,141,321)	(408,581,823,590)	(19,042,255,795)	(16,964,156,047)	(448,819,376,753)
Giá trị còn lại của TSCĐ HH					
Số dư tại ngày 01/01/2023	1,170,575,231	724,627,334,490	18,523,351,063	1,822,723,115	746,143,983,899
Số dư tại ngày 30/06/2023	893,269,127	206,020,160,242	9,501,890,897	1,343,568,497	217,758,888,763

BẢN THUYẾT MINH BÁO CÁO TÀI CHÍNH

Tại ngày 30 tháng 06 năm 2023

5.10. Tăng, giảm tài sản cố định vô hình

Đơn vị tính: VND

Khoản mục	Quyền sử dụng đất	Phần mềm vi tính	Bản quyền, bằng sáng chế	TSCĐ khác	Tổng cộng
Nguyên giá TSCĐ vô hình					
<i>Số dư tại ngày 01/01/2023</i>	39,790,252,840	19,310,767,608	-	1,216,005,358	60,317,025,806
- Mua trong năm	-	-	-	-	-
- Tạo ra từ nội bộ doanh nghiệp	-	-	-	-	-
- Tăng do hợp nhất kinh doanh	-	-	-	-	-
- Tăng khác	-	-	-	-	-
- Thanh lý, nhượng bán	-	-	-	-	-
- Giảm khác	-	-	-	-	-
<i>Số dư tại ngày 30/06/2023</i>	39,790,252,840	19,310,767,608	-	1,216,005,358	60,317,025,806
Giá trị hao mòn lũy kế					
<i>Số dư tại ngày 01/01/2023</i>	-	(18,118,190,010)	-	(1,216,005,358)	(19,334,195,368)
- Khấu hao trong năm	-	(267,204,504)	-	-	(267,204,504)
- Tăng khác	-	-	-	-	-
- Thanh lý, nhượng bán	-	-	-	-	-
- Giảm khác	-	-	-	-	-
<i>Số dư tại ngày 30/06/2023</i>	-	(18,385,394,514)	-	(1,216,005,358)	(19,601,399,872)
Giá trị còn lại của TSCĐ VH					
Số dư tại ngày 01/01/2023	39,790,252,840	1,192,577,598	-	-	40,982,830,438
Số dư tại ngày 30/06/2023	39,790,252,840	925,373,094	-	-	40,715,625,934

5.11. Tăng, giảm tài sản cố định thuê tài chính: chưa phát sinh

BẢN THUYẾT MINH BÁO CÁO TÀI CHÍNH

Tại ngày 30 tháng 06 năm 2023

Đơn vị tính: VND

5.12. Tăng, giảm bất động sản đầu tư: không phát sinh

5.13. Chi phí trả trước

a. Ngắn hạn

- Công cụ, dụng cụ xuất dùng;
- Các khoản khác

b. Dài hạn

- Công cụ, dụng cụ xuất dùng;
- Các khoản khác

Cộng

	30/06/2023	01/01/2023
	38,670,741,199	89,763,419,555
	11,000,747,609	46,011,715,023
	27,669,993,590	43,751,704,532
	115,168,270,352	151,607,426,995
	39,805,097,375	65,959,604,839
	75,363,172,977	85,647,822,156
	153,839,011,551	241,370,846,550

5.14. Tài sản khác

5.15. Vay và nợ thuê tài chính ngắn hạn

	30/06/2023		Trong kỳ		01/01/2023	
	Giá trị	Số có khả năng trả nợ	Tăng	Giảm	Giá trị	Số có khả năng trả nợ
a. Vay ngắn hạn (*)	4,381,309,388,781	4,381,309,388,781	1,750,763,346,312	2,356,489,173,957	4,987,035,216,426	4,987,035,216,426
- Ngân hàng BIDV - CN Tp.HCM	2,244,376,147,845	2,244,376,147,845	939,497,446,295	941,103,872,742	2,245,982,574,292	2,245,982,574,292
- Ngân hàng Vietcombank- CN Tp.HCM	-	-	-	63,414,071,151	63,414,071,151	63,414,071,151
- Ngân hàng Vietinbank CN1	1,308,329,799,378	1,308,329,799,378	511,700,399,746	500,713,382,172	1,297,342,781,804	1,297,342,781,804

a. Vay ngắn hạn (tiếp theo)	30/06/2023		Trong kỳ		01/01/2023	
	Giá trị	Số có khả năng trả nợ	Tăng	Giảm	Giá trị	Số có khả năng trả nợ
- Ngân hàng TMCP Quân Đội - CN Sài Gòn	45,489,666,412	45,489,666,412	-	94,988,550,482	140,478,216,894	140,478,216,894
- Ngân hàng TMCP Hàng Hải Việt Nam - Chi nhánh TP.HCM	231,795,291,574	231,795,291,574	53,998,679,218	124,491,942,040	302,288,554,396	302,288,554,396
- Ngân hàng TMCP -SeABank CN Sài Gòn	64,537,841,824	64,537,841,824	-	15,044	64,537,856,868	64,537,856,868
- Ngân hàng TMCP Việt Nam Thịnh Vượng	126,573,483,305	126,573,483,305	-	44,950,947,874	171,524,431,179	171,524,431,179
- Ngân hàng Maybank- Chi nhánh Hồ Chí Minh	-	-	-	22,033,534,621	22,033,534,621	22,033,534,621
- Ngân hàng TNHH MTV United Overseas Bank	-	-	-	49,727,012,359	49,727,012,359	49,727,012,359
-Ngân Hàng TMCP Kỹ Thương Việt Nam - Hồ Chí Minh	-	-	43,169,091,508	234,894,517,518	191,725,426,010	191,725,426,010
- Ngân Hàng TMCP Quốc Dân	181,263,922,828	181,263,922,828	129,893,959,719	194,614,645,773	245,984,608,882	245,984,608,882
- Ngân hàng TMCP An Bình - CN Hà Nội -PGD Nguyễn Chánh	110,796,578,259	110,796,578,259	7,580,934,951	46,348,524,140	149,564,167,448	149,564,167,448
-Ngân Hàng TMCP Tiên Phong - CN Hồ Chí Minh	28,177,834,875	28,177,834,875	28,177,834,875	39,208,158,041	39,208,158,041	39,208,158,041
- Cá nhân, pháp nhân khác	39,968,822,481	39,968,822,481	36,745,000,000	-	3,223,822,481	3,223,822,481
b. Vay dài hạn (*)	703,238,672,661	703,238,672,661	1,158,666,667	270,605,110,454	972,685,116,448	972,685,116,448

- Ngân hàng Vietinbank CNI	402,672,661	402,672,661	-	10,605,110,454	11,007,783,115	11,007,783,115
- Trái phiếu - Ngân hàng TMCP Hàng Hải Việt Nam - Chi nhánh TP.HCM (Thuyết minh số 5.21)	702,836,000,000	702,836,000,000	1,158,666,667	260,000,000,000	961,677,333,333	961,677,333,333
Cộng	5,084,548,061,442	5,084,548,061,442	1,751,922,012,979	2,627,094,284,411	5,959,720,332,874	5,959,720,332,874

5.16. Phải trả người bán ngắn hạn

	30/06/2023		01/01/2023	
	Giá trị	Số có khả năng trả nợ	Giá trị	Số có khả năng trả nợ
a. Các khoản phải trả người bán ngắn hạn				
- Chi tiết các đối tượng chiếm từ 10% trở lên trên tổng số phải trả				
- Phải trả cho các đối tượng khác				
Phải trả cho các đối tượng khác	4,229,389,996,950	4,229,389,996,950	4,746,382,990,340	4,746,382,990,340
b. Các khoản phải trả người bán dài hạn: Không phát sinh				
Cộng	4,229,389,996,950	4,229,389,996,950	4,746,382,990,340	4,746,382,990,340

	30/06/2023		01/01/2023	
	Giá trị	Số có khả năng trả nợ	Giá trị	Số có khả năng trả nợ
c. Phải trả người bán là các bên liên quan				
Công ty CP cơ khí và nhôm kính Anh Việt	30,957,382,659	30,957,382,659	36,658,224,002	36,658,224,002
Cty TNHH Sơn Hòa Bình (HBP)	6,494,562,146	6,494,562,146	6,003,972,446	6,003,972,446
Cty Cổ Phần Kỹ Thuật JESCO Hòa Bình	9,675,548,117	9,675,548,117	40,919,241,098	40,919,241,098
Cty CP XNK Việt Ta (Cty CP ĐT Và Năng Lượng Tái Tạo Hòa Bình (HBR)	2,473,948,884	2,473,948,884	2,473,948,884	2,473,948,884
Công ty TNHH sản xuất và trang trí Mộc Hòa Bình	2,345,466,912	2,345,466,912	2,345,466,912	2,345,466,912
Công ty TNHH MTV Xây dựng và Địa ốc Hòa Bình Hà Nội	994,075,040	994,075,040	994,075,040	994,075,040
Công ty TNHH MTV Máy Xây Dựng MATEC	87,051,837,402	87,051,837,402	113,963,969,629	113,963,969,629
Chi Nhánh Công ty TNHH Sơn Hòa Bình Tại Hưng Yên	729,562,475	729,562,475	729,562,475	729,562,475
Công ty Cổ Phần Interhouse La	12,736,625,263	12,736,625,263	12,862,108,207	12,862,108,207
Công ty Cổ phần Đầu tư Địa ốc Tiên Phát	-	-	-	-
Công ty Cổ Phần Trang Trí Nội Thất Onwa Tech	8,422,825,331	8,422,825,331	5,220,086,092	5,220,086,092
Cộng	161,881,834,229	161,881,834,229	222,170,654,785	222,170,654,785

5.17. Thuế và các khoản phải nộp nhà nước

	30/06/2023	Số phải nộp trong kỳ	Số đã thực nộp trong kỳ	01/01/2023
- Thuế GTGT đầu ra phải nộp	256,297,810,420	178,344,377,160	34,235,968,367	112,189,401,627
- Thuế thu nhập doanh nghiệp	34,215,910,810	34,215,910,810	-	-
- Thuế thu nhập cá nhân	10,385,767,987	6,999,157,144	3,427,613,023	6,814,223,866
- Thuế xuất khẩu, nhập khẩu	-	3,667,200	3,667,200	-
- Các loại thuế khác	10,633,500	13,633,500	3,000,000	-
Cộng	300,910,122,717	219,576,745,814	37,670,248,590	119,003,625,493

5.18. Chi phí phải trả

a. Ngắn hạn

- Chi phí phát sinh của các công trình xây dựng
- Chi phí lãi vay
- Chi phí khác

30/06/2023	01/01/2023
839,657,205,809	613,719,481,718
775,012,272,305	566,907,711,928
41,493,417,384	20,685,652,552
23,151,516,120	26,126,117,238

b. Dài hạn: Không phát sinh

Cộng

-	-
839,657,205,809	613,719,481,718

5.19. Phải trả khác

a. Phải trả ngắn hạn khác

- Kinh phí công đoàn
- Bảo hiểm xã hội, bảo hiểm y tế
- Nhận ký quỹ ký cược ngắn hạn
- Cổ tức, thưởng phải trả
- Các khoản phải trả, phải nộp khác

30/06/2023	01/01/2023
172,006,762,213	124,138,529,567
4,573,438,375	2,597,286,375
32,240,870,538	413,267,000
114,387,760,512	114,869,022,482
313,290,295	313,290,295
20,491,402,493	5,945,663,415

b. Phải trả dài hạn khác

- Các khoản phải trả, phải nộp khác

Cộng

-	-
172,006,762,213	124,138,529,567

5.20. Doanh thu chưa thực hiện

5.21. Trái phiếu phát hành

Tổ chức thu xếp phát hành

Công ty TNHH Chứng Khoán
ACB (ACBS)

Trái chủ

Ngân hàng TMCP Hàng
Hải Việt Nam - Chi
nhánh TP.HCM

Số cuối kỳ

176,000,000,000

Kỳ hạn trả gốc

Từ ngày 30 tháng 12
năm 2021 đến ngày 30
tháng 12 năm 2026

Mục đích vay

Bổ sung vốn lưu
động

Công ty TNHH Chứng Khoán ACB (ACBS)	Ngân hàng TMCP Hàng Hải Việt Nam - Chi nhánh TP.HCM	200,000,000,000	Từ ngày 04 tháng 01 năm 2022 đến ngày 30 tháng 12 năm 2026	Bổ sung vốn lưu động
Công ty TNHH Chứng Khoán ACB (ACBS)	Quỹ Đầu Tư Cơ Hội PVI	213,000,000,000	Từ ngày 27 tháng 01 năm 2022 đến ngày 27 tháng 01 năm 2025	Bổ sung vốn lưu động
Công ty TNHH Chứng Khoán ACB (ACBS)	Quỹ Đầu Tư Hạ Tầng PVI	37,000,000,000	Từ ngày 27 tháng 01 năm 2022 đến ngày 27 tháng 01 năm 2025	Bổ sung vốn lưu động
Công ty Cổ Phần Chứng Khoán Ngân Hàng Công Thương Việt Nam	Công ty Cổ Phần Chứng Khoán Ngân Hàng Công Thương Việt Nam	28,700,000,000	Từ ngày 31 tháng 10 năm 2022 đến ngày 31 tháng 10 năm 2025	Bổ sung vốn lưu động
Công ty Cổ Phần Chứng Khoán Ngân Hàng Công Thương Việt Nam	Công ty Cổ Phần Chứng Khoán Ngân Hàng Công Thương Việt Nam	55,900,000,000	Từ ngày 25 tháng 11 năm 2022 đến ngày 25 tháng 11 năm 2025	Bổ sung vốn lưu động
Chi phí phát hành trái phiếu		(7,764,000,000)		
Cộng		702,836,000,000		

5.22. Dự phòng phải trả

a. Ngắn hạn

b. Dài hạn

- Dự phòng bảo hành công trình xây dựng
- Dự phòng phải trả khác

Cộng

	<u>30/06/2023</u>	<u>01/01/2023</u>
	-	-
	253,234,842,475	247,686,574,479
	232,991,067,475	225,652,036,147
	20,243,775,000	22,034,538,332
Cộng	253,234,842,475	247,686,574,479

5.23. Tài sản thuế thu nhập hoãn lại và thuế thu nhập doanh nghiệp hoãn lại phải trả

a - Tài sản thuế thu nhập hoãn lại:

- Tài sản thuế thu nhập hoãn lại liên quan đến khoản chênh lệch tạm thời được khấu trừ

Cộng

b - Thuế thu nhập hoãn lại phải trả: chưa phát sinh

	<u>30/06/2023</u>	<u>01/01/2023</u>
	4,048,755,000	4,406,907,666
	4,048,755,000	4,406,907,666
Cộng	4,048,755,000	4,406,907,666

BẢN THUYẾT MINH BÁO CÁO TÀI CHÍNH

Tại ngày 30 tháng 06 năm 2023

5.24. **Vốn chủ sở hữu**a. **Bảng đối chiếu biến động của vốn chủ sở hữu**

Đơn vị tính: VND

	Vốn đầu tư của chủ sở hữu	Thặng dư vốn cổ phần	CL tỷ giá VND	Quỹ đầu tư và phát triển	Lợi nhuận sau thuế chưa phân phối	Cộng
Năm trước						
Tại ngày 01 tháng 01 năm 2022	2,424,157,840,000	346,669,112,981	-	94,548,441,157	856,172,630,011	3,721,548,024,149
- Lợi nhuận thuần trong kỳ	-	-	-	-	41,059,165,743	41,059,165,743
- Chia cổ tức bằng cổ phiếu	-	-	-	-	-	-
- Phát hành cổ phiếu mới	32,385,700,000	-	-	-	-	32,385,700,000
- Chi phí phát hành cổ phiếu	-	-	-	-	-	-
- Cổ tức công bố	-	-	-	-	-	-
- Trích lập quỹ khen thưởng phúc lợi	-	-	-	-	(4,538,755,404)	(4,538,755,404)
- Thường ban điều hành và CB trọng yếu	-	-	-	-	(690,552,484)	(690,552,484)
- Thù lao phải trả HĐQT	-	-	-	-	-	-
Tại ngày 30 tháng 06 năm 2022	2,456,543,540,000	346,669,112,981	-	94,548,441,157	892,002,487,866	3,789,763,582,004
Năm nay						
Tại ngày 01 tháng 01 năm 2023	2,741,332,700,000	458,969,112,981	-	94,548,441,157	(1,470,220,626,539)	1,824,629,627,599
- Lợi nhuận thuần trong kỳ	-	-	-	-	230,550,393,298	230,550,393,298
- Chia cổ tức bằng cổ phiếu	-	-	-	-	-	-
- Phát hành cổ phiếu mới	-	-	-	-	-	-
- Chi phí phát hành cổ phiếu	-	-	-	-	-	-
- Cổ tức công bố	-	-	-	-	-	-
- Trích lập quỹ khen thưởng phúc lợi	-	-	-	-	(23,055,039,330)	(23,055,039,330)
- Thường ban điều hành và CB trọng yếu	-	-	-	-	-	-
- Thù lao phải trả HĐQT	-	-	-	-	-	-
Tại ngày 30 tháng 06 năm 2023	2,741,332,700,000	458,969,112,981	-	94,548,441,157	(1,262,725,272,571)	2,032,124,981,567

BẢN THUYẾT MINH BÁO CÁO TÀI CHÍNH
Tại ngày 30 tháng 06 năm 2023

Đơn vị tính: VND

	<u>30/06/2023</u>	<u>01/01/2023</u>
b. Chi tiết vốn đầu tư của chủ sở hữu		
Vốn góp của các đối tượng khác	2,741,332,700,000	2,741,332,700,000
Cộng	<u><u>2,741,332,700,000</u></u>	<u><u>2,741,332,700,000</u></u>
c. Các giao dịch về vốn với các chủ sở hữu và phân phối cổ tức, chia lợi nhuận		
	<u>30/06/2023</u>	<u>01/01/2023</u>
- Vốn đầu tư của chủ sở hữu		
+ Vốn góp đầu năm	2,741,332,700,000	2,424,157,840,000
+ Vốn góp tăng trong năm	-	317,174,860,000
+ Vốn góp giảm trong năm	-	-
Vốn góp cuối năm	<u>2,741,332,700,000</u>	<u>2,741,332,700,000</u>
d. Cổ tức		
	<u>Năm 2023</u>	<u>Năm 2022</u>
- Chi trả cổ tức trong đó:	-	317,174,860,000
<i>Cổ tức công bố bằng tiền mặt</i>	-	-
<i>Bằng phát hành cổ phiếu</i>	-	317,174,860,000
đ. Cổ phiếu		
Cổ phiếu phổ thông	<u>30/06/2023</u>	<u>01/01/2023</u>
- Số lượng cổ phiếu được phép phát hành	274,133,270	274,133,270
- Số lượng cổ phiếu đã phát hành	274,133,270	274,133,270
- Số lượng cổ phiếu đang lưu hành	274,133,270	274,133,270
- Mệnh giá cổ phiếu	10.000 VND	10.000 VND
e. Các quỹ của doanh nghiệp		
	<u>30/06/2023</u>	<u>01/01/2023</u>
- Quỹ đầu tư phát triển	94,548,441,157	94,548,441,157
	<u>30/06/2023</u>	<u>01/01/2023</u>
	-	-
	<u>30/06/2023</u>	<u>01/01/2023</u>
	-	-
	<u>30/06/2023</u>	<u>01/01/2023</u>
	-	-

5.26. Chênh lệch tỷ giá

6. THÔNG TIN BỔ SUNG CHO CÁC KHOẢN MỤC TRÌNH BÀY TRONG BÁO CÁO KẾT QUẢ HOẠT ĐỘNG KINH DOANH

6.1. Tổng doanh thu bán hàng và cung cấp dịch vụ

a. Doanh thu	Quý II/2023	Quý II/2022
- Doanh thu hợp đồng xây dựng	2,246,535,082,181	4,028,432,969,538
- Doanh thu hàng hóa bất động sản	-	-
Cộng	2,246,535,082,181	4,028,432,969,538
b. Doanh thu đối với các bên liên quan		
Công ty TNHH MTV Máy Xây Dựng MATEC	36,836,614,360	59,684,614,486

6.2. Các khoản giảm trừ doanh thu

Trong đó:	Quý II/2023	Quý II/2022
- Giảm giá hàng bán	-	-

6.3. Giá vốn hàng bán

	Quý II/2023	Quý II/2022
- Giá vốn thi công công trình	1,817,205,616,934	3,915,402,518,272
- Giá vốn kinh doanh bất động sản	-	-
Cộng	1,817,205,616,934	3,915,402,518,272

6.4. Doanh thu hoạt động tài chính

	Quý II/2023	Quý II/2022
- Lãi tiền gửi, tiền cho vay;	40,122,041,885	24,977,080,739
- Lãi thu từ các khoản đầu tư;	65,000,000,000	-
- Cổ tức, lợi nhuận được chia;	-	2,054,850,000
- Lãi chênh lệch tỷ giá;	3,951,136	8,724,170
- Doanh thu hoạt động tài chính khác.	13,979,309,850	48,961,818,515
Cộng	119,105,302,871	76,002,473,424

6.5. Chi phí tài chính

	Quý II/2023	Quý II/2022
- Lãi tiền vay;	137,666,926,581	126,766,408,640
- Lỗ do thanh lý các khoản đầu tư tài chính;	-	-
- Lỗ chênh lệch tỷ giá;	-	121,063,741
- Dự phòng giảm giá tổn thất đầu tư dài hạn;	12,554,512,513	(21,800,145,128)
- Chi phí tài chính khác.	-	-
Cộng	150,221,439,094	105,087,327,253

6.6. Thu nhập khác

	<i>Quý II/2023</i>	<i>Quý II/2022</i>
- Thanh lý, nhượng bán TSCĐ, vật tư, phế liệu	656,709,022,258	5,831,630,270
- Các khoản khác	252,900,626	45,031,010,508
Cộng	656,961,922,884	50,862,640,778

6.7. Chi phí khác

	<i>Quý II/2023</i>	<i>Quý II/2022</i>
- Thanh lý, nhượng bán TSCĐ, vật tư, phế liệu	-	-
- Các khoản khác	600,000,000	-
Cộng	600,000,000	-

6.8. Chi phí bán hàng và chi phí quản lý doanh nghiệp

a. Các khoản chi phí quản lý doanh nghiệp	<i>Quý II/2023</i>	<i>Quý II/2022</i>
- Lương CNV văn phòng	38,908,608,446	71,568,907,571
- Chi phí dự phòng	318,662,662,510	224,403,236
- Các khoản khác	57,179,022,964	26,463,631,168
Cộng	414,750,293,920	98,256,941,975

b. Các khoản chi phí bán hàng: Không phát sinh**6.9. Chi phí sản xuất, kinh doanh theo yếu tố**

	<i>Quý II/2023</i>	<i>Quý II/2022</i>
- Chi phí nguyên vật liệu trực tiếp;	1,205,572,519,564	1,976,946,342,387
- Chi phí nhân công trực tiếp;	310,716,309,251	1,185,581,647,182
- Chi phí sử dụng máy thi công;	99,071,688,720	263,869,234,567
- Chi phí sản xuất chung;	201,845,099,399	489,005,294,136
- Chi phí quản lý doanh nghiệp	414,750,293,920	98,256,941,975

6.10. Chi phí thuế thu nhập doanh nghiệp hiện hành

	Cho kỳ kế toán sáu tháng kết thúc ngày 30 tháng 6 năm 2023	Cho kỳ kế toán sáu tháng kết thúc ngày 30 tháng 6 năm 2022
- Chi phí thuế thu nhập doanh nghiệp tính trên thu nhập chịu thuế kỳ kế toán hiện hành	34,215,910,810	9,751,822,719

6.11. Chi phí thuế thu nhập doanh nghiệp hoãn lại:

(358,152,666)	(33,342,000)
---------------	--------------

7. THÔNG TIN BỔ SUNG: Chênh lệch kết quả hoạt động sản xuất kinh doanh :

Chỉ tiêu	Quý II/2023	Quý II/2022	Chênh lệch
Doanh thu thuần	2,246,535,082,181	4,028,432,969,538	(1,781,897,887,357)
Giá vốn hàng bán	1,817,205,616,934	3,915,402,518,272	(2,098,196,901,338)
Lợi nhuận gộp	429,329,465,247	113,030,451,266	316,299,013,981
Lợi nhuận từ hoạt động tài chính	(31,116,136,223)	(29,084,853,829)	(2,031,282,394)
Lợi nhuận khác	656,361,922,884	50,862,640,778	605,499,282,106
Chi phí quản lý	414,750,293,920	98,256,941,975	(316,493,351,945)
<i>Trong đó chi phí trích lập dự phòng phải thu khó đòi</i>	<i>318,662,662,510</i>	<i>224,403,236</i>	<i>(318,438,259,274)</i>
Lợi nhuận trước thuế	639,824,957,988	36,551,296,240	603,273,661,748

* Lợi nhuận trước thuế quý 2 năm 2023 là 639,824,957,988 đồng, quý 2 năm 2022 là 36,551,296,240 đồng, tăng 603,273,661,748 đồng là do:

1. Lợi nhuận gộp tăng làm tăng lợi nhuận: 316,299,013,981 đồng.
2. Chi phí tài chính tăng làm giảm lợi nhuận: 2,031,282,394 đồng.
3. Lợi nhuận của hoạt động khác tăng làm tăng lợi nhuận: 605,499,282,106 đồng.
4. Chi phí quản lý tăng làm giảm lợi nhuận: 316,493,351,945 đồng.



TP. Hồ Chí Minh, ngày 28 tháng 07 năm 2023

LẬP BIỂU

nguyenduc

NGUYỄN HỒNG ĐỨC

KẾ TOÁN TRƯỞNG

luethi

LÊ THỊ PHƯƠNG UYÊN

TỔNG GIÁM ĐỐC



levanam

LÊ VĂN NAM

