

Kính gửi: Ủy ban Chứng khoán Nhà nước
Sở Giao dịch Chứng khoán TP HCM

Tổ chức đăng ký niêm yết : CÔNG TY CỔ PHẦN TẬP ĐOÀN ĐẦU TƯ ĐỊA ỐC NO VA
Tên tiếng Anh : No Va Land Investment Group Corporation
Tên viết tắt : Novaland Group Corp
Địa chỉ trụ sở chính : 313B - 315 Nam Kỳ Khởi Nghĩa, Phường Võ Thị Sáu, Quận 3, TP HCM
Điện thoại : (84) 906 35 38 38
Website : www.novaland.com.vn

Theo yêu cầu công bố thông tin (CBTT) Thông tư 96/2020/TT-BTC của Bộ Tài chính Hướng dẫn về CBTT trên thị trường chứng khoán ban hành ngày 16/11/2020, Công ty Cổ phần Tập đoàn Đầu tư Địa ốc No Va (Công ty) kính gửi công văn liên quan đến việc CBTT về Báo cáo tài chính theo khoản 3 và khoản 4, điều 14, chương III:

1. Báo cáo tài chính riêng – Quý 2 năm 2023;
2. Báo cáo tài chính hợp nhất – Quý 2 năm 2023;
3. Công văn giải trình chênh lệch từ 10% trở lên Lợi nhuận sau thuế báo cáo tài chính riêng so với cùng kỳ năm trước và giải trình Lợi nhuận sau thuế trong kỳ báo cáo bị lỗ, chuyển từ lãi ở báo cáo cùng kỳ năm trước sang lỗ ở kỳ này.
4. Công văn giải trình chênh lệch từ 10% trở lên Lợi nhuận sau thuế báo cáo tài chính hợp nhất so với cùng kỳ năm trước và giải trình Lợi nhuận sau thuế trong kỳ báo cáo bị lỗ, chuyển từ lãi ở báo cáo cùng kỳ năm trước sang lỗ ở kỳ này.

Tài liệu liên quan đến Báo cáo tài chính nêu trên đã được đăng tải đầy đủ tại trang thông tin điện tử của Công ty: Quan hệ Đầu tư - Công bố thông tin - Báo cáo tài chính:

<https://www.novaland.com.vn/quan-he-dau-tu/cong-bo-thong-tin/bao-cao-tai-chinh>

Trân trọng.

CÔNG TY CỔ PHẦN TẬP ĐOÀN ĐẦU TƯ ĐỊA ỐC NO VA
TỔNG GIÁM ĐỐC



NG TECK YOW

Số: 4.39/2023-CV-NVLG

TP.HCM, ngày 28 tháng 7 năm 2023

V/v: Giải trình chênh lệch LNST BCTC
Quý 2/2023 so với cùng kỳ và
chuyển từ lãi ở báo cáo cùng kỳ năm
trước sang lỗ ở kỳ này

Kính gửi: Ủy ban Chứng khoán Nhà Nước

Sở Giao dịch Chứng khoán Thành phố Hồ Chí Minh

1. Tên công ty: Công ty Cổ phần Tập đoàn Đầu tư Địa ốc No Va
2. Mã chứng khoán: NVL
3. Địa chỉ trụ sở chính: 313B - 315 Nam Kỳ Khởi Nghĩa, Phường Võ Thị Sáu, Quận 3, TP. HCM
4. Điện thoại: (08) 3 521 0553 Fax: (08) 377 52 999

Căn cứ theo khoản 4, điều 14, chương III của Thông tư 96/2020/TT-BTC ban hành ngày 16/11/2020 và có hiệu lực từ ngày 01/01/2021 của Bộ Tài Chính hướng dẫn về công bố thông tin trên thị trường chứng khoán, Công ty CP Tập đoàn Đầu tư Địa ốc No Va (“Tập đoàn Novaland”) xin được giải trình trường hợp lợi nhuận sau thuế thu nhập doanh nghiệp hợp nhất của quý 2 năm 2023 thay đổi từ 10% trở lên so với cùng kỳ năm trước và chuyển từ lãi ở báo cáo cùng kỳ năm trước sang lỗ ở kỳ này như sau:

ĐVT: VND

STT	Chỉ tiêu	Quý 2 năm 2023	Quý 2 năm 2022	Chênh lệch	% tăng/ (giảm)
1	Lợi nhuận sau thuế thu nhập doanh nghiệp	(200.830.166.952)	772.325.905.225	(973.156.072.177)	(126%)

Lợi nhuận sau thuế TNDN hợp nhất của Tập đoàn Novaland quý 2 năm 2023 giảm 126% so với cùng kỳ năm 2022 và chuyển từ lãi ở quý 2 năm 2022 sang lỗ ở quý 2 năm 2023 do tình hình khó khăn chung của thị trường bất động sản dẫn đến doanh thu giảm so với cùng kỳ năm trước.

Bằng công văn này Tập đoàn Novaland kính giải trình lên HOSE và UBCKNN việc tăng giảm lợi nhuận sau thuế trong BCTC hợp nhất quý 2 năm 2023 này.

CÔNG TY CP TẬP ĐOÀN ĐẦU TƯ ĐỊA ỐC NO VA

TỔNG GIÁM ĐỐC



NG TECK YOW

CÔNG TY CỔ PHẦN TẬP ĐOÀN ĐẦU TƯ ĐỊA ỐC NO VA

BÁO CÁO TÀI CHÍNH HỢP NHẤT
QUÝ II NĂM 2023

M.S.

CÔNG TY CỔ PHẦN TẬP ĐOÀN ĐẦU TƯ ĐỊA ỐC NO VA

BÁO CÁO TÀI CHÍNH HỢP NHẤT
CHO KỶ KẾ TOÁN KẾT THÚC NGÀY 30 THÁNG 6 NĂM 2023

NỘI DUNG	TRANG
Thông tin về doanh nghiệp	1
Báo cáo của Ban Tổng Giám đốc	2
Bảng cân đối kế toán hợp nhất (Mẫu số B 01a – DN/HN)	3
Báo cáo kết quả hoạt động kinh doanh hợp nhất (Mẫu số B 02a – DN/HN)	6
Báo cáo lưu chuyển tiền tệ hợp nhất (Mẫu số B 03a – DN/HN)	8
Thuyết minh Báo cáo tài chính hợp nhất (Mẫu số B 09a – DN/HN)	10

CÔNG TY CỔ PHẦN TẬP ĐOÀN ĐẦU TƯ ĐỊA ỐC NO VA

THÔNG TIN VỀ DOANH NGHIỆP

Giấy Chứng nhận Đăng ký Doanh nghiệp	Số 054350 do Sở Kế hoạch và Đầu tư Thành phố Hồ Chí Minh cấp lần đầu ngày 18 tháng 9 năm 1992 và Giấy Chứng nhận Đăng ký Doanh nghiệp số 0301444753 thay đổi lần thứ 68 ngày 8 tháng 2 năm 2023.	
Hội đồng Quản trị	Ông Bùi Thành Nhơn	Chủ tịch Hội đồng quản trị (từ ngày 3 tháng 2 năm 2023)
	Ông Bùi Thành Nhơn	Thành viên (từ ngày 2 tháng 2 năm 2023 đến ngày 3 tháng 2 năm 2023)
	Ông Bùi Xuân Huy	Chủ tịch Hội đồng quản trị (đến ngày 2 tháng 2 năm 2023)
	Ông Bùi Xuân Huy	Thành viên (từ ngày 3 tháng 2 năm 2023 đến ngày 23 tháng 3 năm 2023)
	Bà Hoàng Thu Châu	Thành viên (đến ngày 23 tháng 3 năm 2023)
	Ông Phạm Tiến Văn	Thành viên độc lập
	Bà Nguyễn Mỹ Hạnh	Thành viên độc lập
	Bà Đỗ Thị Phương Lan	Thành viên (từ ngày 4 tháng 5 năm 2023 đến ngày 22 tháng 6 năm 2023)
	Ông Nguyễn Trần Đăng Phước	Thành viên (từ ngày 4 tháng 5 năm 2023 đến ngày 22 tháng 6 năm 2023)
Ông Ng Teck Yow	Thành viên (từ ngày 22 tháng 6 năm 2023)	
Ủy ban Kiểm toán	Bà Nguyễn Mỹ Hạnh	Chủ tịch
	Ông Phạm Tiến Văn	Thành viên
Ban Tổng Giám đốc	Ông Ng Teck Yow	Tổng Giám đốc (từ ngày 17 tháng 3 năm 2023)
	Ông Nguyễn Ngọc Huyền	Tổng Giám đốc (đến ngày 16 tháng 3 năm 2023)
	Bà Dương Thị Thu Thủy	Phó Tổng Giám đốc (đến ngày 2 tháng 2 năm 2023)
	Bà Võ Thị Cao Ly	Phó Tổng Giám đốc (đến ngày 2 tháng 2 năm 2023)
Người đại diện theo pháp luật	Ông Bùi Thành Nhơn	Chủ tịch Hội đồng Quản trị (từ ngày 8 tháng 2 năm 2023)
	Ông Nguyễn Ngọc Huyền	Tổng Giám đốc (đến ngày 7 tháng 2 năm 2023)
Trụ sở chính	313B - 315 Nam Kỳ Khởi Nghĩa, Phường Võ Thị Sáu, Quận 3, Thành phố Hồ Chí Minh, Việt Nam	
Chi nhánh	65 Nguyễn Du, phường Bến Nghé, Quận 1, Thành phố Hồ Chí Minh, Việt Nam	

CÔNG TY CỔ PHẦN TẬP ĐOÀN ĐẦU TƯ ĐỊA ỐC NO VA

BÁO CÁO CỦA BAN TỔNG GIÁM ĐỐC

TRÁCH NHIỆM CỦA BAN TỔNG GIÁM ĐỐC ĐỐI VỚI BÁO CÁO TÀI CHÍNH HỢP NHẤT

Ban Tổng Giám đốc của Công ty Cổ phần Tập đoàn Đầu tư Địa ốc No Va ("Công ty") chịu trách nhiệm lập Báo cáo tài chính hợp nhất thể hiện trung thực và hợp lý tình hình tài chính của Công ty và các Công ty con (gọi chung là "Tập đoàn") tại ngày 30 tháng 6 năm 2023 và kết quả hoạt động kinh doanh và tình hình lưu chuyển tiền tệ của kỳ kế toán kết thúc vào ngày nêu trên. Trong việc soạn lập báo cáo tài chính hợp nhất này, Ban Tổng Giám đốc được yêu cầu phải:

- chọn lựa các chính sách kế toán phù hợp và áp dụng một cách nhất quán;
- thực hiện các xét đoán và ước tính một cách hợp lý và thận trọng; và
- lập Báo cáo tài chính hợp nhất trên cơ sở Tập đoàn hoạt động liên tục trừ khi không thích hợp để cho là Tập đoàn sẽ tiếp tục hoạt động.

Ban Tổng Giám đốc của Công ty chịu trách nhiệm bảo đảm rằng các sổ sách kế toán đúng đắn đã được thiết lập và duy trì để thể hiện tình hình tài chính của Tập đoàn với độ chính xác hợp lý tại mọi thời điểm và để làm cơ sở soạn lập Báo cáo tài chính hợp nhất tuân thủ theo chế độ kế toán được trình bày ở Thuyết minh số 2 của Báo cáo tài chính hợp nhất. Ban Tổng Giám đốc của Công ty cũng chịu trách nhiệm đối với việc bảo vệ các tài sản của Tập đoàn và thực hiện các biện pháp hợp lý để phòng ngừa và phát hiện các gian lận và các sai sót khác.

Người đại diện theo pháp luật ủy quyền cho người được ủy quyền của Công ty để phê duyệt và ký báo cáo tài chính hợp nhất cho kỳ kế toán kết thúc ngày 30 tháng 6 năm 2023 theo Thư Ủy quyền ngày 28 tháng 4 năm 2023.

PHÊ CHUẨN BÁO CÁO TÀI CHÍNH HỢP NHẤT

Theo đây, chúng tôi phê chuẩn Báo cáo tài chính hợp nhất đính kèm từ trang 3 đến trang 72. Báo cáo tài chính hợp nhất này phản ánh trung thực và hợp lý tình hình tài chính của Tập đoàn tại ngày 30 tháng 6 năm 2023, cũng như kết quả hoạt động kinh doanh và tình hình lưu chuyển tiền tệ của kỳ kế toán kết thúc cùng ngày nêu trên phù hợp với các Chuẩn mực Kế toán Việt Nam, Chế độ Kế toán Doanh nghiệp Việt Nam và các quy định pháp lý có liên quan đến việc lập và trình bày báo cáo tài chính hợp nhất.

Thay mặt Ban Tổng Giám đốc



Ng Teck Yow
Tổng Giám đốc

Người được Ủy quyền đại diện theo pháp luật ủy quyền

TP. Hồ Chí Minh, nước CHXHCN Việt Nam
Ngày 28 tháng 7 năm 2023

314
CÔNG
CỔ P
ĐOÀN
ĐI
NO
PH

BẢNG CÂN ĐỐI KÊ TOÁN HỢP NHẤT

Mã số	TÀI SẢN	Thuyết minh	Tại ngày	
			30/6/2023 VND	31/12/2022 VND
100	TÀI SẢN NGẮN HẠN		198.160.029.395.902	198.114.675.000.040
110	Tiền và các khoản tương đương tiền	4	4.035.618.643.443	8.600.170.523.502
111	Tiền		844.475.894.132	2.995.981.999.775
112	Các khoản tương đương tiền		3.191.142.749.311	5.604.188.523.727
120	Các khoản đầu tư tài chính ngắn hạn		51.116.258.055	326.704.693.300
123	Đầu tư nắm giữ đến ngày đáo hạn	5(a)	51.116.258.055	326.704.693.300
130	Các khoản phải thu ngắn hạn		53.131.845.659.128	52.345.590.760.029
131	Phải thu ngắn hạn của khách hàng	6	2.900.748.558.459	2.939.651.051.997
132	Trả trước cho người bán ngắn hạn	7	7.700.526.188.632	8.050.596.939.825
135	Phải thu về cho vay ngắn hạn	8(a)	4.478.688.355.753	4.466.826.766.847
136	Phải thu ngắn hạn khác	9(a)	38.062.332.202.062	36.898.965.647.138
137	Dự phòng phải thu ngắn hạn khó đòi	10	(10.449.645.778)	(10.449.645.778)
140	Hàng tồn kho	11(a)	139.009.618.667.009	134.955.711.974.239
141	Hàng tồn kho		139.011.708.905.033	134.957.802.212.263
149	Dự phòng giảm giá hàng tồn kho		(2.090.238.024)	(2.090.238.024)
150	Tài sản ngắn hạn khác		1.931.830.168.267	1.886.497.048.970
151	Chi phí trả trước ngắn hạn	12(a)	352.641.726.877	282.520.835.553
152	Thuế GTGT được khấu trừ	20(a)	1.298.651.964.245	1.340.790.392.817
153	Thuế và các khoản khác phải thu Nhà nước	20(a)	280.536.477.145	263.185.820.600

Các thuyết minh từ trang 10 đến trang 72 là một phần cấu thành Báo cáo tài chính hợp nhất này.


BẢNG CÂN ĐỐI KẾ TOÁN HỢP NHẤT
(tiếp theo)

Mã số	TÀI SẢN (tiếp theo)	Thuyết minh	Tại ngày	
			30/6/2023 VND	31/12/2022 VND
200	TÀI SẢN DÀI HẠN		59.085.568.974.002	59.620.201.167.981
210	Các khoản phải thu dài hạn		43.938.322.880.169	44.081.959.918.122
215	Phải thu về cho vay dài hạn	8(b)	98.000.000.000	98.000.000.000
216	Phải thu dài hạn khác	9(b)	43.840.428.309.677	43.984.065.347.630
219	Dự phòng phải thu dài hạn khó đòi		(105.429.508)	(105.429.508)
220	Tài sản cố định		3.860.778.140.925	3.936.964.957.063
221	Tài sản cố định hữu hình	13	3.786.034.495.581	3.853.811.931.218
222	Nguyên giá		4.161.495.642.107	4.161.585.870.808
223	Giá trị khấu hao lũy kế		(375.461.146.526)	(307.773.939.590)
227	Tài sản cố định vô hình	14	74.743.645.344	83.153.025.845
228	Nguyên giá		166.361.764.022	166.361.764.022
229	Giá trị hao mòn lũy kế		(91.618.118.678)	(83.208.738.177)
230	Bất động sản đầu tư	15	3.090.199.087.848	3.140.889.237.220
231	Nguyên giá		3.525.532.005.085	3.539.298.440.844
232	Giá trị khấu hao lũy kế		(435.332.917.237)	(398.409.203.624)
240	Tài sản dở dang dài hạn		569.210.248.113	572.958.830.480
241	Chi phí sản xuất, kinh doanh dở dang dài hạn	11(b)	181.998.060.395	181.998.060.395
242	Chi phí xây dựng cơ bản dở dang	16	387.212.187.718	390.960.770.085
250	Đầu tư tài chính dài hạn		1.619.905.264.986	1.615.915.212.089
252	Đầu tư vào công ty liên doanh, liên kết	5(c)	1.586.065.514.986	1.582.075.462.089
253	Đầu tư góp vốn vào đơn vị khác	5(b)	33.839.750.000	33.839.750.000
260	Tài sản dài hạn khác		6.007.153.351.961	6.271.513.013.007
261	Chi phí trả trước dài hạn	12(b)	1.730.014.112.661	1.575.118.212.493
262	Tài sản thuế thu nhập hoãn lại	39(a)	156.591.912.023	152.077.405.395
269	Lợi thế thương mại	17	4.120.547.327.277	4.544.317.395.119
270	TỔNG TÀI SẢN		257.245.598.369.904	257.734.876.168.021

Các thuyết minh từ trang 10 đến trang 72 là một phần cấu thành Báo cáo tài chính hợp nhất này.

BẢNG CÂN ĐỐI KẾ TOÁN HỢP NHẤT
(tiếp theo)

Mã số	NGUỒN VỐN	Thuyết minh	Tại ngày	
			30/6/2023 VND	31/12/2022 VND
300	NỢ PHẢI TRẢ		213.038.966.890.159	212.917.145.787.856
310	Nợ ngắn hạn		73.493.938.122.734	78.174.120.549.026
311	Phải trả người bán ngắn hạn	18	10.369.464.773.065	10.541.134.728.752
312	Người mua trả tiền trước ngắn hạn	19	17.154.953.161.157	15.962.589.533.396
313	Thuế và các khoản phải nộp Nhà nước	20(b)	908.191.045.243	836.356.436.163
314	Phải trả người lao động	21	8.701.212.660	6.515.581.060
315	Chi phí phải trả ngắn hạn	22	10.217.792.484.808	8.300.430.613.154
318	Doanh thu chưa thực hiện ngắn hạn		11.001.303.000	435.435.329
319	Phải trả ngắn hạn khác	23(a)	10.536.871.355.872	13.315.137.416.630
320	Vay ngắn hạn	24(a)	24.281.623.593.450	29.202.383.656.301
321	Dự phòng phải trả ngắn hạn	25	504.486.130	4.302.440.892
322	Quỹ khen thưởng, phúc lợi		4.834.707.349	4.834.707.349
330	Nợ dài hạn		139.545.028.767.425	134.743.025.238.830
336	Doanh thu chưa thực hiện dài hạn		12.972.995.580	12.968.787.945
337	Phải trả dài hạn khác	23(b)	88.828.317.327.784	86.214.819.255.246
338	Vay dài hạn	24(b)	37.297.377.597.162	35.666.512.929.989
341	Thuế thu nhập hoãn lại phải trả	39(a)	13.164.045.270.791	12.616.064.305.061
342	Dự phòng phải trả dài hạn	25	242.315.576.108	232.659.960.589
400	VỐN CHỦ SỞ HỮU		44.206.631.479.745	44.817.730.380.165
410	Vốn chủ sở hữu		44.206.631.479.745	44.817.730.380.165
411	Vốn góp của chủ sở hữu	26, 27	19.501.045.380.000	19.501.045.380.000
411a	- Cổ phiếu phổ thông có quyền biểu quyết		19.501.045.380.000	19.501.045.380.000
412	Thặng dư vốn cổ phần	27	5.051.601.924.626	5.051.601.924.626
421	Lợi nhuận sau thuế chưa phân phối	27	12.358.734.672.544	12.888.775.711.396
421a	- Lợi nhuận sau thuế chưa phân phối lũy kế đến cuối năm trước		12.888.775.711.396	10.707.524.273.613
421b	- (Lỗ)/lợi nhuận sau thuế chưa phân phối kỳ/năm nay		(530.041.038.852)	2.181.251.437.783
429	Lợi ích cổ đông không kiểm soát	28	7.295.249.502.575	7.376.307.364.143
440	TỔNG NGUỒN VỐN		257.245.598.369.904	257.734.876.168.021


Danh Thúy Ngọc
Người lập

Huỳnh Minh Lâm
Kế toán trưởngNg. Teck Yow
Tổng Giám đốc

Ngày 28 tháng 7 năm 2023

Các thuyết minh từ trang 10 đến trang 72 là một phần cấu thành Báo cáo tài chính hợp nhất này.

BÁO CÁO KẾT QUẢ HOẠT ĐỘNG KINH DOANH HỢP NHẤT

Mã số	Thuyết minh	Quý 2/2023 VND	Quý 2/2022 VND	Kỳ kế toán kết thúc ngày	
				30/6/2023 VND	30/6/2022 VND
01	Doanh thu bán hàng và cung cấp dịch vụ	1.048.379.021.991	2.662.976.851.864	1.552.481.355.263	4.628.463.566.794
02	Các khoản giảm trừ doanh thu	(8.157.100.000)	(4.817.726.391)	(8.157.100.000)	(13.874.413.247)
10	Doanh thu thuần về bán hàng và cung cấp dịch vụ	1.040.221.921.991	2.658.159.125.473	1.644.324.255.263	4.614.589.153.547
11	Giá vốn hàng bán và dịch vụ cung cấp	(567.212.842.854)	(1.530.501.361.990)	(1.022.318.167.446)	(2.767.384.281.443)
20	Lợi nhuận gộp về bán hàng và cung cấp dịch vụ	473.009.079.137	1.127.657.763.483	622.006.087.817	1.847.204.872.098
21	Doanh thu hoạt động tài chính	765.889.064.469	1.650.947.713.313	1.665.902.522.518	2.531.692.306.416
22	Chi phí tài chính	(882.114.810.530)	(1.152.387.239.340)	(1.705.184.766.801)	(2.063.487.143.340)
23	- Trong đó: Chi phí lãi vay	(200.029.450.633)	(218.275.520.285)	(358.300.268.853)	(432.319.032.789)
24	Phần lãi/(lỗ) trong công ty liên kết	3.142.791.025	(526.010.764)	3.990.052.897	(1.138.325.844)
25	Chi phí bán hàng	(43.370.267.976)	(182.715.294.290)	(80.727.141.797)	(385.198.702.980)
26	Chi phí quản lý doanh nghiệp	(448.100.578.240)	(394.229.727.031)	(751.632.667.465)	(756.647.967.920)
30	Lợi nhuận thuần từ hoạt động kinh doanh	(131.544.722.115)	1.048.747.205.371	(225.645.912.831)	1.172.425.038.430
31	Thu nhập khác	298.899.151.643	275.794.578.421	310.548.829.978	1.561.417.120.650
32	Chi phí khác	(9.671.597.350)	(35.042.315.514)	(14.240.347.351)	(92.944.090.401)
40	Lợi nhuận khác	289.227.554.293	240.752.262.907	296.308.482.627	1.468.473.030.249
50	Tổng lợi nhuận kế toán trước thuế	157.682.832.178	1.289.499.468.278	70.562.569.796	2.640.898.068.679
51	Chi phí thuế TNDN hiện hành	(97.861.782.253)	(247.763.351.240)	(138.294.511.114)	(351.600.922.812)
52	Chi phí thuế TNDN hoãn lại	(260.651.216.877)	(269.410.211.813)	(543.466.459.102)	(471.414.660.448)
60	Lợi nhuận sau thuế TNDN	(200.830.166.952)	772.325.905.225	(611.098.400.420)	1.817.882.485.419

Các thuyết minh từ trang 10 đến trang 72 là một phần cấu thành Báo cáo tài chính hợp nhất này.

CÔNG TY CỔ PHẦN TẬP ĐOÀN ĐẦU TƯ ĐỊA ỐC NO VA


Mẫu số B 02a – DN/HN

BÁO CÁO KẾT QUẢ HOẠT ĐỘNG KINH DOANH HỢP NHẤT
(tiếp theo)

Mã số	Thuyết minh	Quý 2/2023 VND	Quý 2/2022 VND	Kỳ kế toán kết thúc ngày	
				30/6/2023 VND	30/6/2022 VND
	<i>Phân bổ cho:</i>				
61	Lợi nhuận sau thuế của Công ty mẹ	(152.640.372.707)	749.009.084.165	(529.861.553.653)	1.828.029.068.501
62	Lợi nhuận sau thuế của cổ đông không kiểm soát	(48.189.794.245)	23.316.821.060	(81.236.846.767)	(10.146.583.082)
70	Lãi cơ bản trên cổ phiếu	29(a)	(78)	384	(272)
71	Lãi suy giảm trên cổ phiếu	29(b)	(78)	384	(272)



Danh Thúy Ngọc
Người lập



Huỳnh Minh Lâm
Kế toán trưởng



Ng Teck Yow
Tổng Giám đốc
Ngày 28 tháng 7 năm 2023

Các thuyết minh từ trang 10 đến trang 72 là một phần cấu thành Báo cáo tài chính hợp nhất này.

BÁO CÁO LƯU CHUYỂN TIỀN TỆ HỢP NHẤT
 (Theo phương pháp gián tiếp)

Mã số	Thuyết minh	Kỳ kế toán kết thúc ngày	
		30/6/2023 VND	30/6/2022 VND
LƯU CHUYỂN TIỀN TỪ HOẠT ĐỘNG KINH DOANH			
01	Lợi nhuận kế toán trước thuế	70.662.569.796	2.640.898.068.679
	Điều chỉnh cho các khoản:		
02	Khấu hao TSCĐ, BĐS đầu tư, phân bổ lợi thế thương mại và lãi từ giao dịch mua rẻ	542.829.768.309	(760.206.695.599)
03	Các khoản dự phòng	7.606.267.673	2.796.319.331
04	Lỗi chênh lệch tỷ giá hối đoái	31.462.823.381	294.140.883.977
05	Lãi từ hoạt động đầu tư	(350.814.408.376)	(1.470.307.825.193)
06	Chi phí lãi vay và phát hành trái phiếu	384.219.579.479	479.813.306.039
08	Lợi nhuận từ hoạt động kinh doanh trước những thay đổi vốn lưu động	685.966.600.262	1.187.134.057.234
09	Tăng các khoản phải thu	(542.101.901.121)	(5.367.745.107.840)
10	Tăng hàng tồn kho	(897.746.120.279)	(3.578.169.458.568)
11	Tăng các khoản phải trả	1.385.382.558.561	15.266.044.485.527
12	Tăng chi phí trả trước	(225.016.791.492)	(364.478.500.602)
14	Tiền lãi vay đã trả	(2.042.800.002.698)	(3.193.433.746.426)
15	Thuế thu nhập doanh nghiệp đã nộp	(32.953.478.301)	(566.647.729.304)
20	Lưu chuyển tiền thuần từ hoạt động kinh doanh	(1.669.269.135.068)	3.382.704.000.021
LƯU CHUYỂN TIỀN TỪ HOẠT ĐỘNG ĐẦU TƯ			
21	Chi để mua sắm, xây dựng tài sản cố định và các tài sản dài hạn khác	(2.598.181.818)	(175.326.751.435)
22	Tiền thu từ thanh lý tài sản dài hạn	29.903.087.450	113.793.027.012
23	Chi cho vay, mua các công cụ nợ của đơn vị khác	(559.340.354.398)	(3.289.347.491.454)
24	Thu hồi cho vay, bán lại các công cụ nợ của đơn vị khác	823.067.200.737	6.914.551.798.726
25	Chi đầu tư góp vốn vào đơn vị khác	-	(16.148.284.483.512)
26	Thu hồi đầu tư góp vốn vào đơn vị khác	23.960.000.000	3.141.675.801.554
27	Thu lãi tiền gửi, lãi cho vay, cổ tức và lợi nhuận được chia	267.653.256.559	183.515.512.217
30	Lưu chuyển tiền thuần từ hoạt động đầu tư	582.645.008.530	(9.259.422.586.892)

Các thuyết minh từ trang 10 đến trang 72 là một phần cấu thành Báo cáo tài chính hợp nhất này.

BÁO CÁO LƯU CHUYỂN TIỀN TỆ HỢP NHẤT
(Theo phương pháp gián tiếp)
(tiếp theo)

Mã số	Thuyết minh	Kỳ kế toán kết thúc ngày	
		30/6/2023 VND	30/6/2022 VND
LƯU CHUYỂN TIỀN TỪ HOẠT ĐỘNG TÀI CHÍNH			
31	Thu từ phát hành cổ phiếu, nhận vốn góp của chủ sở hữu	-	242.042.000.000
33	Thu từ đi vay	514.446.780.333	18.572.389.982.426
34	Chi trả nợ gốc vay	(3.992.374.562.023)	(13.182.185.829.071)
36	Tiền chi trả cổ tức, lợi nhuận đã trả cho chủ sở hữu	-	(1.041.000)
40	Lưu chuyển thuần từ hoạt động tài chính	(3.477.927.781.690)	5.632.245.112.355
50	Lưu chuyển tiền thuần trong kỳ	(4.564.551.908.228)	(244.473.474.516)
60	Tiền và tương đương tiền đầu kỳ	8.600.170.523.502	17.249.156.145.556
61	Ảnh hưởng của thay đổi tỷ giá hối đoái quy đổi ngoại tệ	28.169	70.230.063
70	Tiền và tương đương tiền cuối kỳ	4.035.618.643.443	17.004.752.901.103



Danh Thúy Ngọc
Người lập



Huỳnh Minh Lâm
Kế toán trưởng



Ng Teck Yow
Tổng Giám đốc

Ngày 28 tháng 7 năm 2023

Các thuyết minh từ trang 10 đến trang 72 là một phần cấu thành Báo cáo tài chính hợp nhất này.

THUYẾT MINH BÁO CÁO TÀI CHÍNH HỢP NHẤT
CHO KỶ KẾ TOÁN KẾT THÚC NGÀY 30 THÁNG 6 NĂM 2023

1 ĐẶC ĐIỂM HOẠT ĐỘNG CỦA CÔNG TY

Công ty Cổ phần Tập đoàn Đầu tư Địa ốc No Va (“Công ty”) là một công ty cổ phần được thành lập tại nước CHXHCN Việt Nam theo Giấy chứng nhận đăng ký doanh nghiệp số 054350 do Sở Kế hoạch và Đầu tư Thành phố Hồ Chí Minh cấp lần đầu ngày 18 tháng 9 năm 1992 và Giấy Chứng nhận Đăng ký Doanh nghiệp số 0301444753 thay đổi lần thứ 68 ngày 8 tháng 2 năm 2023. Tiền thân của Công ty là Công ty TNHH Thương mại Thành Nhơn được thành lập và hoạt động theo Giấy chứng nhận đăng ký kinh doanh như trên.

Cổ phiếu của Công ty đã chính thức giao dịch tại Sở Giao dịch Chứng khoán Thành phố Hồ Chí Minh kể từ ngày 28 tháng 12 năm 2016 với mã chứng khoán là NVL, theo Quyết định số 500/QĐ-SGDHCM do Giám đốc Sở Giao dịch Chứng khoán Thành phố Hồ Chí Minh ký ngày 19 tháng 12 năm 2016.

Lĩnh vực kinh doanh của Công ty và các công ty con là kinh doanh bất động sản

Hoạt động chính của Tập đoàn là phát triển các dự án dân cư; kinh doanh bất động sản; xây dựng dân dụng và xây dựng công nghiệp; cung cấp hoạt động thiết kế và dịch vụ tư vấn quản lý; cung cấp dịch vụ môi giới bất động sản.

Chu kỳ sản xuất kinh doanh thông thường của mỗi dự án của Tập đoàn là trong vòng 36 tháng.

Tại ngày 30 tháng 6 năm 2023, Tập đoàn có 1.287 nhân viên (ngày 31 tháng 12 năm 2022: 1.404 nhân viên).

Các số liệu tương ứng của kỳ trước so sánh được với số liệu của kỳ này.

Tại ngày 30 tháng 6 năm 2023, Tập đoàn có 87 công ty con và 7 công ty liên kết (ngày 31 tháng 12 năm 2022: 87 công ty con và 7 công ty liên kết) như sau:

CÔNG TY CỔ PHẦN TẬP ĐOÀN ĐẦU TƯ ĐỊA ỐC NO VA

Mẫu số B 09a – D/N/HN

1 ĐẶC ĐIỂM HOẠT ĐỘNG CỦA CÔNG TY (tiếp theo)

STT	Tên	Địa điểm	Hoạt động kinh doanh chính	30/6/2023		31/12/2022	
				Quyền sở hữu (%)	Quyền biểu quyết (%)	Quyền sở hữu (%)	Quyền biểu quyết (%)
I - Công ty con							
1	Công ty Cổ phần Đầu tư Địa ốc No Va	TP Hồ Chí Minh	Kinh doanh bất động sản	99,97	99,97	99,97	99,97
2	Công ty TNHH No Va Thảo Điền	TP Hồ Chí Minh	Kinh doanh bất động sản	99,99	99,99	99,99	99,99
3	Công ty Cổ phần Nova Festival	TP Hồ Chí Minh	Kinh doanh bất động sản	94,02	94,02	94,02	94,02
4	Công ty TNHH Đầu Tư Địa ốc Nova Saigon Royal	TP Hồ Chí Minh	Kinh doanh bất động sản	100,00	100,00	100,00	100,00
5	Công ty TNHH Nova Lucky Palace	TP Hồ Chí Minh	Kinh doanh bất động sản	100,00	100,00	100,00	100,00
6	Công ty Cổ phần The Prince Residence	TP Hồ Chí Minh	Kinh doanh bất động sản	99,96	99,96	99,96	99,96
7	Công ty Cổ phần Địa ốc Thành Nhơn	TP Hồ Chí Minh	Kinh doanh bất động sản	99,99	100,00	99,98	100,00
8	Công ty TNHH Nova Sages	TP Hồ Chí Minh	Kinh doanh bất động sản	74,00	74,00	74,00	74,00
9	Công ty TNHH Một thành viên Novaland Agent	TP Hồ Chí Minh	Kinh doanh bất động sản	100,00	100,00	100,00	100,00
10	Công ty TNHH Đầu tư và Phát triển Phước Long	TP Hồ Chí Minh	Kinh doanh bất động sản	99,99	99,99	99,99	99,99
11	Công ty Cổ Phần Nova Richstar	TP Hồ Chí Minh	Kinh doanh bất động sản, cho thuê nhà xưởng, kho	99,99	99,99	99,99	99,99
12	Công ty TNHH Bất động sản Khải Hưng	TP Hồ Chí Minh	Kinh doanh bất động sản	100,00	100,00	100,00	100,00
13	Công ty TNHH Nova Nam Á	TP Hồ Chí Minh	Kinh doanh bất động sản	92,71	92,71	92,71	92,71
14	Công ty TNHH Nova Sascos	TP Hồ Chí Minh	Kinh doanh bất động sản	99,99	99,99	99,99	99,99
15	Công ty Cổ phần Địa ốc No Va Mỹ Đình	TP Hồ Chí Minh	Kinh doanh bất động sản	99,99	99,99	99,99	99,99
16	Công ty TNHH Đầu tư Địa ốc Thành Nhơn	Tỉnh Đồng Nai	Kinh doanh bất động sản	99,96	100,00	99,96	100,00
17	Công ty TNHH Nova An Phú	TP Hồ Chí Minh	Kinh doanh bất động sản	100,00	100,00	100,00	100,00
18	Công ty TNHH Đầu tư và Phát triển BĐS Nova Phúc Nguyên	TP Hồ Chí Minh	Kinh doanh bất động sản	99,97	99,97	99,97	99,97
19	Công ty TNHH Đầu tư và Bất động sản Tường Minh	Tỉnh Đồng Nai	Kinh doanh bất động sản	100,00	100,00	100,00	100,00
20	Công ty TNHH Phát triển Quốc tế Thế Ký 21	TP Hồ Chí Minh	Kinh doanh bất động sản	98,97	98,97	98,97	98,97
21	Công ty Cổ phần Cao ốc Phương Đông	TP Hồ Chí Minh	Kinh doanh bất động sản	99,89	99,89	99,89	99,89
22	Công ty TNHH Nova Rivergate	TP Hồ Chí Minh	Kinh doanh bất động sản	99,77	99,77	99,77	99,77
23	Công ty Cổ phần Nova Princess Residence	TP Hồ Chí Minh	Kinh doanh bất động sản	99,90	99,90	99,90	99,90
24	Công ty Cổ phần Đầu tư và Thương mại Nhà Rồng	TP Hồ Chí Minh	Kinh doanh bất động sản	99,99	99,99	99,99	99,99
25	Công ty Cổ phần Ngôi Nhà Mega	TP Hồ Chí Minh	Kinh doanh bất động sản	98,60	98,60	98,60	98,60
26	Công ty TNHH Mega Tie	TP Hồ Chí Minh	Kinh doanh bất động sản	98,59	99,99	98,59	99,99
27	Công ty TNHH Bất động sản Bách Hợp	TP Hồ Chí Minh	Kinh doanh bất động sản	100,00	100,00	100,00	100,00
28	Công ty TNHH Bất động sản Gia Đức	Tỉnh Đồng Nai	Kinh doanh bất động sản	100,00	100,00	100,00	100,00

CÔNG TY CỔ PHẦN TẬP ĐOÀN ĐẦU TƯ ĐỊA ỐC NOVA

Mẫu số B 09a – DN/HN

1 ĐẶC ĐIỂM HOẠT ĐỘNG CỦA CÔNG TY (tiếp theo)

STT	Tên	Địa điểm	Hoạt động kinh doanh chính	30/6/2023		31/12/2022	
				Quyền sở hữu (%)	Quyền biểu quyết (%)	Quyền sở hữu (%)	Quyền biểu quyết (%)
I - Công ty con (tiếp theo)							
29	Công ty TNHH Bất động sản Gia Phú	TP Hồ Chí Minh	Kinh doanh bất động sản	99,98	99,99	99,95	99,99
30	Công ty TNHH Bất động sản Nova Riverside	TP Hồ Chí Minh	Kinh doanh bất động sản	99,98	99,98	99,98	99,98
31	Công ty Cổ phần Đầu tư Ngọc Linh Hoa	TP Hồ Chí Minh	Kinh doanh bất động sản	99,82	99,83	99,82	99,83
32	Công ty TNHH Nova Property Management	TP Hồ Chí Minh	Kinh doanh bất động sản	99,99	99,99	99,99	99,99
33	Công ty TNHH Merufa-Nova	TP Hồ Chí Minh	Kinh doanh bất động sản	99,89	99,90	99,89	99,90
34	Công ty Cổ phần Địa ốc Nhật Hoa	TP Hồ Chí Minh	Kinh doanh bất động sản	99,80	99,98	99,80	99,98
35	Công ty Cổ phần Phát triển Đô thị Kỹ Nguyên	TP Hồ Chí Minh	Kinh doanh bất động sản	100,00	100,00	100,00	100,00
36	Công ty Cổ phần Bất động sản Đỉnh Phát	TP Hồ Chí Minh	Kinh doanh bất động sản	99,95	99,96	99,95	99,96
37	Công ty TNHH Đầu tư và Phát triển Bất động sản 350	TP Hồ Chí Minh	Kinh doanh bất động sản	99,97	99,99	99,97	99,99
38	Công ty TNHH Đầu tư và Phát triển Bất động sản CQ89	TP Hồ Chí Minh	Kinh doanh bất động sản	99,56	99,59	99,56	99,59
39	Công ty TNHH Đầu tư và Phát triển Địa ốc Gia Huy	TP Hồ Chí Minh	Kinh doanh bất động sản	51,00	51,00	51,00	51,00
40	Công ty Cổ phần Bất động sản Thịnh Vương	TP Hồ Chí Minh	Kinh doanh bất động sản	99,98	99,98	99,98	99,98
41	Công ty Cổ phần Kinh doanh Bất động sản Thái Bình	TP Hồ Chí Minh	Kinh doanh bất động sản	99,95	99,96	99,95	99,96
42	Công ty Cổ phần Nova Hospitality	TP Hồ Chí Minh	Kinh doanh bất động sản	100,00	100,00	100,00	100,00
43	Công ty Cổ phần Đầu tư Bất động sản Trường Tây	TP Hồ Chí Minh	Kinh doanh bất động sản	99,97	99,98	99,97	99,98
44	Công ty Cổ phần Phát triển Đất Việt	TP Hồ Chí Minh	Kinh doanh bất động sản	99,67	99,69	99,67	99,69
45	Công ty TNHH Đầu tư Phát triển Bất động sản An Phú Đông	TP Hồ Chí Minh	Kinh doanh bất động sản	99,99	99,99	99,99	99,99
46	Công ty TNHH Thành phố Aqua	Tỉnh Đồng Nai	Kinh doanh bất động sản	69,98	70,00	69,98	70,00
47	Công ty Cổ phần Huỳnh Gia Huy	Tỉnh Bình Thuận	Dịch vụ lưu trú ngắn ngày	99,98	99,98	99,98	99,98
48	Công ty TNHH Thương mại Đầu tư Địa Ốc 38	TP Hồ Chí Minh	Kinh doanh bất động sản	99,99	99,99	99,99	99,99
49	Công ty Cổ phần Dịch vụ Du lịch Hòa Thắng	Tỉnh Bình Thuận	Dịch vụ lưu trú ngắn ngày	95,79	95,80	95,79	95,80
50	Công ty Cổ phần Đầu tư Thư Minh Nguyễn	Tỉnh Bình Thuận	Dịch vụ lưu trú ngắn ngày	96,14	96,15	96,14	96,15
51	Công ty Cổ phần Đầu tư Phát triển Địa ốc Vạn Phát	TP Hồ Chí Minh	Kinh doanh bất động sản	99,98	99,98	99,98	99,98
52	Công ty TNHH The Forest City	Tỉnh Bà Rịa - Vũng Tàu	Kinh doanh bất động sản	99,88	99,90	99,88	99,90
53	Công ty Cổ phần Đầu tư và Bất động sản Ngọc Uyên	TP Hồ Chí Minh	Kinh doanh bất động sản	99,99	100,00	99,99	100,00
54	Công ty TNHH Bất động sản Báo Phúc	TP Hồ Chí Minh	Kinh doanh bất động sản	99,99	99,99	99,99	99,99
55	Công ty Cổ phần Bất động sản Nova Lexington	TP Hồ Chí Minh	Kinh doanh bất động sản	99,95	99,97	99,95	99,97
56	Công ty TNHH Tập đoàn Đầu tư KM	TP Hồ Chí Minh	Tư vấn đầu tư	99,85	99,90	99,85	99,90
57	Công ty TNHH Delta - Valley Bình Thuận	Tỉnh Bình Thuận	Kinh doanh bất động sản	99,85	100,00	99,85	100,00
58	Công ty Cổ phần Đầu tư Bất động sản Trường Thành	TP Hồ Chí Minh	Kinh doanh bất động sản	99,99	100,00	99,99	100,00
59	Công ty TNHH Tư vấn Long Hưng Phát	TP Hồ Chí Minh	Hoạt động tư vấn quản lý	79,98	80,00	79,98	80,00

CÔNG TY CỔ PHẦN TẬP ĐOÀN ĐẦU TƯ ĐỊA ỐC NO VA

Mẫu số B 09a – DN/HN

1 ĐẶC ĐIỂM HOẠT ĐỘNG CỦA CÔNG TY (tiếp theo)

STT	Tên	Địa điểm	Hoạt động kinh doanh chính	30/6/2023		31/12/2022	
				Quyền sở hữu (%)	Quyền biểu quyết (%)	Quyền sở hữu (%)	Quyền biểu quyết (%)
I - Công ty con (tiếp theo)							
60	Công ty TNHH Đầu tư Bất động sản Long Hưng Phát	Tỉnh Đồng Nai	Kinh doanh bất động sản	79,98	100,00	79,98	100,00
61	Công ty Cổ phần Đầu tư và Phát triển Bất động sản Thuận Phát	TP Hồ Chí Minh	Kinh doanh bất động sản	99,99	99,99	99,99	99,99
62	Công ty TNHH Đầu tư và Phát triển Bất động sản Cửu Long	TP Hồ Chí Minh	Kinh doanh bất động sản	99,99	100,00	99,99	100,00
63	Công ty Cổ phần Dịch vụ Đầu tư Lucky House	TP Hồ Chí Minh	Kinh doanh bất động sản	100,00	100,00	100,00	100,00
64	Công ty TNHH Đầu tư Bất động sản Tân Kim Yến	TP Hồ Chí Minh	Kinh doanh bất động sản	99,99	99,99	99,99	99,99
65	Công ty TNHH Bất động sản Phúc Hoa	TP Hồ Chí Minh	Kinh doanh bất động sản	69,97	99,99	69,97	99,99
66	Công ty TNHH Bất động sản Thế Kỷ Hoàng Kim	TP Hồ Chí Minh	Kinh doanh bất động sản	100,00	100,00	100,00	100,00
67	Công ty Cổ phần Nova Holiday	TP Hồ Chí Minh	Dịch vụ lưu trú ngắn ngày	99,98	99,98	99,98	99,98
68	Công ty TNHH Đầu tư và Phát triển Bất động sản An Phát	TP Hồ Chí Minh	Kinh doanh bất động sản	100,00	100,00	100,00	100,00
69	Công ty Cổ phần Big Ben Holiday	TP Hồ Chí Minh	Dịch vụ lưu trú ngắn ngày	100,00	100,00	100,00	100,00
70	Công ty TNHH Đầu tư và Phát triển Bất động sản An Huy	TP Hồ Chí Minh	Kinh doanh bất động sản	99,99	99,99	99,99	99,99
71	Công ty Cổ phần Địa ốc Ngân Hiệp	Tỉnh Bà Rịa - Vũng Tàu	Kinh doanh bất động sản	99,98	99,99	99,98	99,99
72	Công ty Cổ phần Đầu tư Liberty	TP Hồ Chí Minh	Tư vấn, môi giới, đấu giá bất động sản, đấu giá quyền sử dụng đất	99,98	99,98	99,98	99,98
73	Công ty Cổ phần Thạnh Mỹ Lợi	TP Hồ Chí Minh	Kinh doanh bất động sản	69,75	70,00	69,75	70,00
74	Công ty TNHH Đầu tư Bất động sản Cao Nguyên Xanh	TP Hồ Chí Minh	Kinh doanh bất động sản	100,00	100,00	100,00	100,00
75	Công ty Cổ phần Nova Final Solution	TP Hồ Chí Minh	Kinh doanh bất động sản	99,98	99,98	99,98	99,98
76	Công ty TNHH Bất động sản Đăng Khánh	TP Hồ Chí Minh	Kinh doanh bất động sản	99,39	99,41	99,39	99,41
77	Công ty Cổ phần Đầu tư Tổng hợp Mũi Né	Tỉnh Bình Thuận	Xây dựng khu du lịch	99,38	99,99	99,38	99,99
78	Công ty TNHH Đầu tư và Phát triển Bất động sản Green Land	TP Hồ Chí Minh	Kinh doanh bất động sản	69,97	100,00	69,97	100,00
79	Công ty TNHH Đầu tư Bất động sản Unity	TP Hồ Chí Minh	Kinh doanh bất động sản	99,98	99,98	99,98	99,98
80	Công ty TNHH Du lịch Bình An	Tỉnh Bà Rịa - Vũng Tàu	Dịch vụ lưu trú ngắn ngày	99,97	99,99	99,97	99,99
81	Công ty TNHH Bất động sản Đà Lạt Lake	TP Hồ Chí Minh	Kinh doanh bất động sản	99,98	100,00	99,98	100,00
82	Công ty Cổ phần Hoàn Vũ	Tỉnh Bà Rịa - Vũng Tàu	Kinh doanh bất động sản	99,87	99,89	99,87	99,89
83	Công ty Cổ phần Đức Tân	Tỉnh Bình Thuận	Dịch vụ lưu trú ngắn ngày	99,80	99,95	99,85	100,00
84	Công ty TNHH Đầu tư Địa ốc Novaland Đất Tâm	TP Hồ Chí Minh	Kinh doanh bất động sản	51,00	51,00	51,00	51,00
85	Công ty Cổ phần Đầu tư Du lịch Trùng Dương	Tỉnh Bình Thuận	Dịch vụ lưu trú ngắn ngày	99,36	99,50	99,36	99,50
86	Công ty TNHH Bất động sản Đà Lạt Valley	Tỉnh Đồng Nai	Kinh doanh bất động sản	72,62	72,62	72,62	72,62
87	Công ty TNHH Đầu tư Trúc Quỳnh	TP Hồ Chí Minh	Kinh doanh bất động sản	99,99	100,00	99,99	100,00

CÔNG TY CỔ PHẦN TẬP ĐOÀN ĐẦU TƯ ĐỊA ỐC NO VA

Mẫu số B 09a – DN/NN

1 ĐẶC ĐIỂM HOẠT ĐỘNG CỦA CÔNG TY (tiếp theo)

STT	Tên	Địa điểm	Hoạt động kinh doanh chính	30/6/2023		31/12/2022	
				Quyền sở hữu (%)	Quyền biểu quyết (%)	Quyền sở hữu (%)	Quyền biểu quyết (%)
II - Công ty liên kết							
1	Công ty Cổ phần Điện tử và Dịch vụ Công nghiệp Sài Gòn	TP Hồ Chí Minh	Kinh doanh buôn bán thiết bị, linh kiện điện tử, viễn thông	37,75	37,75	37,75	37,75
2	Công ty Cổ phần Phát triển và Dịch vụ Nhà Bền Thành	TP Hồ Chí Minh	Kinh doanh bất động sản	25,00	25,00	25,00	25,00
3	Công ty TNHH Sài Gòn Gòn	TP Hồ Chí Minh	Kinh doanh bất động sản	50,00	50,00	49,99	50,00
4	Công ty Cổ phần Hùng Ngự Security	TP Hồ Chí Minh	Hoạt động bảo vệ cá nhân	23,99	24,00	23,99	24,00
5	Công ty Cổ phần Thương mại Đầu tư Bất động sản Phú Tri	TP Hồ Chí Minh	Kinh doanh bất động sản	48,98	48,98	48,98	48,98
6	Công ty TNHH Đô thị Dịch vụ Amata Long Thành 1	Tỉnh Đồng Nai	Kinh doanh bất động sản	48,89	49,00	48,89	49,00
7	Công ty TNHH Đô thị Dịch vụ Amata Long Thành 2	Tỉnh Đồng Nai	Kinh doanh bất động sản	49,00	49,00	49,00	49,00



2 CÁC CHÍNH SÁCH KẾ TOÁN CHỦ YẾU

2.1 Cơ sở của việc soạn lập Báo cáo tài chính hợp nhất

Báo cáo tài chính hợp nhất đã được lập theo các Chuẩn mực Kế toán Việt Nam, Chế độ Kế toán Doanh nghiệp Việt Nam và các quy định pháp lý có liên quan đến việc lập và trình bày báo cáo tài chính hợp nhất. Báo cáo tài chính hợp nhất được lập theo nguyên tắc giá gốc ngoại trừ các khoản đầu tư vào công ty liên doanh, liên kết và hợp nhất kinh doanh như được trình bày tại Thuyết minh 2.4.

Báo cáo tài chính hợp nhất kèm theo không nhằm mục đích trình bày tình hình tài chính, kết quả kinh doanh và các luồng lưu chuyển tiền tệ theo các nguyên tắc và thông lệ kế toán thường được chấp nhận ở các nước và các thể chế khác ngoài nước Việt Nam. Các nguyên tắc và thông lệ kế toán sử dụng tại nước Việt Nam có thể khác với các nguyên tắc và thông lệ kế toán tại các nước và các thể chế khác.

2.2 Năm tài chính

Năm tài chính của Tập đoàn bắt đầu từ ngày 1 tháng 1 đến ngày 31 tháng 12.

2.3 Đơn vị tiền tệ sử dụng trong kế toán

Đơn vị tiền tệ sử dụng trong kế toán và được trình bày trên báo cáo tài chính hợp nhất là đồng Việt Nam ("VND" hoặc "đồng"). Đơn vị tiền tệ sử dụng trong kế toán của Công ty và các công ty con được xác định dựa vào đơn vị tiền tệ chủ yếu sử dụng trong các giao dịch bán hàng, cung cấp dịch vụ, có ảnh hưởng lớn đến giá bán hàng hoá, cung cấp dịch vụ; đơn vị tiền tệ dùng để niêm yết giá bán và nhận thanh toán; đơn vị tiền tệ sử dụng chủ yếu trong việc mua hàng hóa, dịch vụ; có ảnh hưởng lớn đến chi phí nhân công, nguyên vật liệu và các chi phí sản xuất, kinh doanh khác, và thông thường dùng để thanh toán cho các chi phí đó.

Ngoài ra, Công ty và các công ty con còn sử dụng đơn vị tiền tệ trong kế toán để huy động các nguồn lực tài chính (như phát hành cổ phiếu, trái phiếu) và thường xuyên thu được từ các hoạt động kinh doanh và tích trữ lại.

Các nghiệp vụ phát sinh bằng ngoại tệ được quy đổi theo tỷ giá giao dịch thực tế áp dụng tại ngày phát sinh nghiệp vụ. Chênh lệch tỷ giá phát sinh từ các nghiệp vụ này được ghi nhận là thu nhập hoặc chi phí trong báo cáo kết quả hoạt động kinh doanh hợp nhất.

Tài sản và nợ phải trả bằng tiền tệ có gốc ngoại tệ tại ngày của bảng cân đối kế toán hợp nhất lần lượt được quy đổi theo tỷ giá mua và tỷ giá bán ngoại tệ của ngân hàng thương mại nơi Tập đoàn thường xuyên có giao dịch áp dụng tại ngày lập bảng cân đối kế toán hợp nhất. Các khoản ngoại tệ gửi ngân hàng tại ngày của bảng cân đối kế toán hợp nhất được quy đổi theo tỷ giá mua của chính ngân hàng nơi Tập đoàn mở tài khoản ngoại tệ. Chênh lệch tỷ giá phát sinh từ việc quy đổi này được ghi nhận là thu nhập hoặc chi phí trong báo cáo kết quả hoạt động kinh doanh hợp nhất.

2.4 Cơ sở hợp nhất báo cáo tài chính

Công ty con

Công ty con là những doanh nghiệp mà Tập đoàn có quyền chi phối các chính sách tài chính và hoạt động của doanh nghiệp nhằm thu được lợi ích kinh tế từ các hoạt động của doanh nghiệp đó, thường đi kèm là việc nắm giữ hơn một nửa quyền biểu quyết. Sự tồn tại và tính hữu hiệu của quyền biểu quyết tiềm tàng đang được thực thi hoặc được chuyển đổi sẽ được xem xét khi đánh giá liệu Tập đoàn có quyền kiểm soát doanh nghiệp hay không. Công ty con được hợp nhất toàn bộ kể từ ngày quyền kiểm soát đã chuyển giao cho Tập đoàn. Việc hợp nhất chấm dứt kể từ lúc quyền kiểm soát không còn.

2 CÁC CHÍNH SÁCH KẾ TOÁN CHỦ YẾU (tiếp theo)

2.4 Cơ sở hợp nhất báo cáo tài chính (tiếp theo)

Công ty con (tiếp theo)

Phương pháp kế toán mua được Tập đoàn sử dụng để hạch toán việc mua công ty con. Chi phí mua được ghi nhận theo giá trị hợp lý của các tài sản đem trao đổi, công cụ vốn được phát hành và các khoản nợ phải trả đã phát sinh hoặc đã thừa nhận tại ngày diễn ra việc trao đổi, cộng với các chi phí liên quan trực tiếp đến việc mua. Các tài sản xác định được, nợ phải trả và những khoản nợ tiềm tàng đã được thừa nhận khi hợp nhất kinh doanh được xác định trước hết theo giá trị hợp lý tại ngày mua không kể đến lợi ích của cổ đông không kiểm soát. Khoản vượt trội giữa chi phí mua so với phần sở hữu của bên mua trong giá trị tài sản thuần được xem là lợi thế thương mại. Nếu phần sở hữu bên mua trong giá trị hợp lý tài sản thuần lớn hơn chi phí mua, phần chênh lệch được ghi nhận ngay vào báo cáo kết quả hoạt động kinh doanh hợp nhất.

Giao dịch, công nợ và các khoản lãi, các khoản lỗ chưa thực hiện phát sinh giữa các công ty trong cùng Tập đoàn được loại trừ khi hợp nhất.

Trong giao dịch hợp nhất kinh doanh qua nhiều giai đoạn, khi xác định lợi thế thương mại hoặc lãi từ giao dịch mua giá rẻ, giá phí khoản đầu tư vào công ty con được tính là tổng của giá phí tại ngày đạt được quyền kiểm soát công ty con cộng với giá phí của những lần trao đổi trước đã được đánh giá lại theo giá trị hợp lý tại ngày công ty mẹ kiểm soát công ty con.

Chính sách kế toán của công ty con cũng thay đổi nếu cần thiết để đảm bảo sự nhất quán với chính sách kế toán đang được Tập đoàn áp dụng.

Báo cáo tài chính của các công ty trong Tập đoàn sử dụng để hợp nhất phải được lập cho cùng một kỳ kế toán. Nếu ngày kết thúc kỳ kế toán khác nhau, thời gian chênh lệch không vượt quá 3 tháng. Báo cáo tài chính sử dụng để hợp nhất phải được điều chỉnh cho ảnh hưởng của những giao dịch và sự kiện quan trọng xảy ra giữa ngày kết thúc kỳ kế toán của các công ty và ngày kết thúc kỳ kế toán của Tập đoàn. Độ dài của kỳ báo cáo và sự khác nhau về thời điểm lập báo cáo tài chính phải được thống nhất qua các kỳ.

Nghiệp vụ và lợi ích của cổ đông không kiểm soát

Tập đoàn áp dụng chính sách cho các nghiệp vụ đối với cổ đông không kiểm soát giống như nghiệp vụ với các bên không thuộc Tập đoàn.

Lợi ích cổ đông không kiểm soát được xác định theo tỷ lệ phần sở hữu của cổ đông không kiểm soát trong tài sản thuần của đơn vị bị mua lại tại ngày mua.

Việc thoái vốn của những giao dịch làm thay đổi tỷ lệ sở hữu của Tập đoàn trong công ty con mà không dẫn đến mất quyền kiểm soát được kế toán tương tự như các giao dịch vốn chủ sở hữu. Chênh lệch giữa giá trị thay đổi phần sở hữu của Tập đoàn trong tài sản thuần của công ty con và số chỉ hoặc thu từ việc thoái vốn tại công ty con được ghi nhận vào lợi nhuận sau thuế chưa phân phối thuộc vốn chủ sở hữu.

Những giao dịch làm thay đổi tỷ lệ sở hữu của Tập đoàn trong công ty con dẫn đến việc mất quyền kiểm soát đối với công ty con, thì chênh lệch giữa giá trị thay đổi phần sở hữu của Tập đoàn trong tài sản thuần của công ty con và số chỉ hoặc thu từ việc thoái vốn tại công ty con được ghi nhận vào Báo cáo kết quả hoạt động kinh doanh hợp nhất giữa niên độ. Phần sở hữu còn lại trong công ty này sẽ được hạch toán như một khoản đầu tư tài chính thông thường hoặc kế toán theo phương pháp vốn chủ sở hữu kể từ khi công ty mẹ không còn nắm quyền kiểm soát công ty con.

2 CÁC CHÍNH SÁCH KẾ TOÁN CHỦ YẾU (tiếp theo)

2.4 Cơ sở hợp nhất báo cáo tài chính (tiếp theo)

Công ty liên doanh và công ty liên kết

Liên doanh là thỏa thuận bằng hợp đồng của hai hoặc nhiều bên để cùng thực hiện hoạt động kinh tế, mà hoạt động này được đồng kiểm soát bởi các bên góp vốn liên doanh.

Công ty liên kết là tất cả các công ty trong đó Tập đoàn có ảnh hưởng đáng kể nhưng không phải kiểm soát, thường được thể hiện thông qua việc nắm giữ từ 20% đến 50% quyền biểu quyết ở công ty đó. Các khoản đầu tư vào liên doanh và các công ty liên kết được hạch toán theo phương pháp vốn chủ sở hữu và được ghi nhận ban đầu theo giá gốc. Khoản đầu tư của Tập đoàn vào công ty liên doanh và công ty liên kết bao gồm lợi thế thương mại phát sinh khi đầu tư, trừ đi những khoản tổn thất tài sản lũy kế.

Lợi nhuận của Tập đoàn được chia sau khi đầu tư vào liên doanh và các công ty liên kết sẽ được ghi nhận vào báo cáo kết quả hoạt động kinh doanh hợp nhất. Các khoản thay đổi lũy kế sau khi đầu tư vào liên doanh và các công ty liên kết được điều chỉnh vào giá trị ghi sổ của khoản đầu tư. Khi phần lỗ trong liên doanh liên kết bằng hoặc vượt quá lợi ích của Tập đoàn trong liên doanh và các công ty liên kết, Tập đoàn sẽ không ghi nhận khoản lỗ vượt đó trừ khi đã phát sinh nghĩa vụ hoặc đã thanh toán hộ cho công ty liên doanh và các công ty liên kết.

Các chính sách kế toán của các bên liên doanh, liên kết được thay đổi khi cần thiết để đảm bảo sự nhất quán với chính sách kế toán mà Tập đoàn áp dụng.

Các khoản lãi hay lỗ chưa thực hiện từ các giao dịch nội bộ giữa Tập đoàn với các bên liên doanh, liên kết sẽ được loại trừ tới mức tương ứng với phần lợi ích của Tập đoàn trong các bên liên doanh, liên kết theo quy định kế toán hiện hành.

2.5 Lợi thế thương mại

Lợi thế thương mại trên báo cáo tài chính hợp nhất là phần phụ trội giữa mức giá phí hợp nhất kinh doanh so với phần lợi ích của Tập đoàn trong tổng giá trị hợp lý của tài sản thuần của công ty con hay công ty liên kết tại ngày thực hiện nghiệp vụ đầu tư. Trong trường hợp giá phí hợp nhất kinh doanh thấp hơn phần sở hữu của bên mua đối với giá trị hợp lý của tài sản thuần của bên bị mua, khoản chênh lệch này được ghi nhận vào báo cáo kết quả kinh doanh hợp nhất. Lợi thế thương mại có được từ việc mua công ty con được coi là một loại tài sản, được tính khấu hao theo phương pháp đường thẳng trên thời gian hữu dụng ước tính của lợi thế thương mại đó nhưng không quá 10 năm.

Lợi thế thương mại có được từ việc mua khoản đầu tư vào công ty liên doanh, liên kết được tính vào giá trị ghi sổ của khoản đầu tư tại thời điểm mua. Tập đoàn không phân bổ dần khoản lợi thế thương mại này.

Khi bán khoản đầu tư vào công ty con hoặc công ty liên doanh, liên kết, giá trị còn lại của khoản lợi thế thương mại chưa phân bổ hết được tính vào khoản lãi/lỗ do nghiệp vụ nhượng bán công ty tương ứng.

Tập đoàn đánh giá tổn thất lợi thế thương mại tại công ty con định kỳ hàng năm. Lợi thế thương mại được ghi nhận theo giá gốc trừ phân bổ lũy kế trừ tổn thất lợi thế thương mại lũy kế. Nếu có bằng chứng cho thấy phần giá trị lợi thế thương mại bị tổn thất lớn hơn số phân bổ hàng năm thì phân bổ theo số lợi thế thương mại bị tổn thất ngay trong kỳ phát sinh.

2.6 Tiền và các khoản tương đương tiền

Tiền và các khoản tương đương tiền bao gồm tiền mặt tại quỹ, tiền gửi ngân hàng, tiền đang chuyển, tiền gửi không kỳ hạn và các khoản đầu tư ngắn hạn khác có thời hạn đáo hạn ban đầu không quá ba tháng.

2 CÁC CHÍNH SÁCH KẾ TOÁN CHỦ YẾU (tiếp theo)

2.7 Các khoản phải thu

Các khoản phải thu thể hiện giá trị ghi sổ của các khoản phải thu khách hàng gồm các khoản phải thu mang tính chất thương mại phát sinh từ giao dịch bán hàng hóa, cung cấp dịch vụ; và các khoản phải thu khác không có tính thương mại, không liên quan đến giao dịch bán hàng hóa và cung cấp dịch vụ. Dự phòng các khoản phải thu khó đòi được lập cho từng khoản cho từng khoản phải thu căn cứ vào thời gian quá hạn trả nợ gốc theo cam kết nợ ban đầu (không tính đến việc gia hạn nợ giữa các bên), hoặc căn cứ vào mức tổn thất dự kiến có thể xảy ra. Các khoản nợ phải thu được xác định là không thể thu hồi sẽ được xóa sổ.

Các khoản phải thu được phân loại ngắn hạn và dài hạn trên bảng cân đối kế toán hợp nhất căn cứ theo kỳ hạn còn lại của các khoản phải thu tại ngày của bảng cân đối kế toán hợp nhất.

2.8 Hàng tồn kho

Bất động sản được mua hoặc xây dựng với mục đích để bán trong quá trình hoạt động bình thường của Tập đoàn, không phải để cho thuê hoặc chờ tăng giá được ghi nhận là hàng tồn kho. Hàng tồn kho được thể hiện theo giá thấp hơn giữa giá gốc và giá trị thuần có thể thực hiện được. Giá gốc hàng tồn kho bao gồm chi phí quyền sử dụng đất, các chi phí xây dựng sở hạ tầng căn hộ, chi phí trực tiếp và chi phí chung khác có liên quan phát sinh để có được hàng tồn kho ở địa điểm và trạng thái hiện tại. Giá trị thuần có thể thực hiện được là giá bán ước tính của hàng tồn kho trong kỳ kinh doanh bình thường trừ chi phí ước tính để hoàn thành sản phẩm và chi phí ước tính cần thiết cho việc bán hàng. Khi cần thiết thì dự phòng được lập cho hàng tồn kho bị lỗi thời, chậm lưu chuyển, bị hỏng và trong trường hợp giá gốc của hàng tồn kho cao hơn giá trị thuần có thể thực hiện.

Hàng tồn kho khác chủ yếu bao gồm nguyên vật liệu và công cụ dụng cụ. Giá gốc được xác định trên cơ sở bình quân gia quyền và bao gồm tất cả các chi phí mua, chi phí chế biến và các chi phí khác có được hàng tồn kho ở địa điểm và trạng thái hiện tại. Trong trường hợp các sản phẩm được sản xuất, giá gốc bao gồm tất cả các chi phí trực tiếp và chi phí sản xuất chung dựa trên mức độ hoạt động bình thường.

Tập đoàn áp dụng phương pháp kê khai thường xuyên để hạch toán hàng tồn kho.

Dự phòng được lập cho hàng tồn kho bị lỗi thời, chậm lưu chuyển và bị hỏng. Chênh lệch giữa khoản dự phòng phải lập ở cuối kỳ kế toán này và khoản dự phòng đã lập ở cuối kỳ kế toán trước được ghi nhận tăng hoặc giảm giá vốn hàng bán trong kỳ.

2.9 Đầu tư tài chính

(a) Đầu tư nắm giữ đến ngày đáo hạn

Các khoản đầu tư nắm giữ đến ngày đáo hạn là các khoản mà Ban Tổng Giám đốc có ý định và có khả năng giữ đến ngày đáo hạn.

Các khoản đầu tư nắm giữ đến ngày đáo hạn bao gồm các khoản tiền gửi ngân hàng có kỳ hạn, trái phiếu, thương phiếu, cổ phiếu ưu đãi mà bên phát hành bắt buộc phải mua lại tại một thời điểm nhất định trong tương lai, và các khoản đầu tư nắm giữ đến ngày đáo hạn khác. Các khoản đầu tư này ban đầu được ghi nhận theo giá gốc. Sau đó, Ban Tổng Giám đốc thực hiện việc rà soát đối với tất cả các khoản đầu tư để ghi nhận dự phòng vào cuối kỳ kế toán.

Dự phòng giảm giá đầu tư nắm giữ đến ngày đáo hạn được lập trên cơ sở có bằng chứng chắc chắn cho thấy một phần hoặc toàn bộ khoản đầu tư có thể không thu hồi được. Chênh lệch giữa khoản dự phòng lập ở cuối kỳ kế toán này và khoản dự phòng đã lập ở cuối kỳ kế toán trước được ghi nhận tăng hoặc giảm chi phí tài chính trong kỳ. Khoản dự phòng được hoàn nhập không vượt quá giá trị ghi sổ ban đầu.

2 CÁC CHÍNH SÁCH KẾ TOÁN CHỦ YẾU (tiếp theo)

2.9 Đầu tư tài chính (tiếp theo)

(a) Đầu tư nắm giữ đến ngày đáo hạn (tiếp theo)

Các khoản đầu tư nắm giữ đến ngày đáo hạn được phân loại ngắn hạn và dài hạn trên bảng cân đối kế toán hợp nhất căn cứ theo kỳ hạn còn lại của các khoản đầu tư nắm giữ đến ngày đáo hạn tại ngày của bảng cân đối kế toán hợp nhất đến ngày đáo hạn.

(b) Đầu tư vào các công ty liên doanh, liên kết

Đầu tư vào các công ty liên doanh, liên kết được trình bày theo phương pháp vốn chủ sở hữu trong báo cáo tài chính hợp nhất (Thuyết minh 2.4).

(c) Đầu tư góp vốn vào các đơn vị khác

Đầu tư góp vốn vào đơn vị khác là các khoản đầu tư vào công cụ vốn của đơn vị khác nhưng không có quyền kiểm soát hoặc đồng kiểm soát, không có ảnh hưởng đáng kể đối với bên được đầu tư. Các khoản đầu tư này được ghi nhận ban đầu theo giá gốc. Sau đó, Ban Tổng Giám đốc thực hiện việc rà soát đối với tất cả các khoản đầu tư để ghi nhận dự phòng vào cuối kỳ kế toán.

Dự phòng giảm giá đầu tư vào đơn vị khác được lập vào cuối kỳ kế toán khi có sự giảm giá trị của các khoản đầu tư. Đối với khoản đầu tư vào cổ phiếu niêm yết hoặc giá trị hợp lý khoản đầu tư được xác định tin cậy mà Tập đoàn nắm giữ lâu dài, dự phòng được lập khi giá gốc cao hơn giá trị thị trường. Đối với các khoản đầu tư khác, dự phòng giảm giá đầu tư được lập khi công ty nhận đầu tư bị lỗ, ngoại trừ khoản lỗ mà Ban Tổng Giám đốc Công ty đã dự đoán từ khi đầu tư. Chênh lệch giữa khoản dự phòng lập ở cuối kỳ kế toán này và khoản dự phòng đã lập ở cuối kỳ kế toán trước được ghi nhận tăng hoặc giảm chi phí tài chính trong kỳ. Khoản dự phòng được hoàn nhập không vượt quá giá trị ghi sổ ban đầu.

2.10 Cho vay

Cho vay là các khoản cho vay với mục đích thu lãi hàng kỳ theo khế ước giữa các bên nhưng không được giao dịch mua, bán trên thị trường như chứng khoán.

Cho vay được ghi nhận ban đầu theo giá gốc. Sau đó, Ban Tổng Giám đốc thực hiện việc rà soát đối với tất cả các khoản còn chưa thu để ghi nhận dự phòng các khoản cho vay khó đòi vào cuối kỳ kế toán. Dự phòng các khoản cho vay khó đòi được lập cho từng khoản cho vay căn cứ vào thời gian quá hạn trả nợ gốc theo cam kết nợ ban đầu (không tính đến việc gia hạn nợ giữa các bên), hoặc căn cứ vào mức tổn thất dự kiến có thể xảy ra. Chênh lệch giữa khoản dự phòng lập ở cuối kỳ kế toán này và khoản dự phòng đã lập ở cuối kỳ kế toán trước được ghi nhận tăng hoặc giảm chi phí tài chính trong kỳ. Khoản dự phòng được hoàn nhập không vượt quá giá trị ghi sổ ban đầu.

Cho vay được phân loại ngắn hạn và dài hạn trên bảng cân đối kế toán hợp nhất căn cứ theo kỳ hạn còn lại của các khoản cho vay tại ngày của bảng cân đối kế toán hợp nhất.

2.11 Hợp đồng hợp tác kinh doanh

Hợp đồng hợp tác kinh doanh ("BCC") là thỏa thuận giữa Tập đoàn và các đối tác bằng hợp đồng để cùng thực hiện hoạt động kinh tế nhưng không hình thành pháp nhân độc lập. Hoạt động này được kiểm soát bởi một trong số các bên. BCC quy định các bên tham gia BCC được phân chia lợi nhuận nếu kết quả hoạt động của BCC có lãi, và phải gánh chịu lỗ, thì bản chất của BCC là chia doanh thu, chi phí, các bên phải có quyền, điều kiện, khả năng để đồng kiểm soát hoạt động cũng như dòng tiền của BCC.

- Nếu Tập đoàn là bên kế toán và quyết toán thuế, phải áp dụng phương pháp kế toán BCC chia doanh thu để ghi nhận doanh thu, chi phí và kết quả kinh doanh trong kỳ.

- Nếu Tập đoàn không phải là bên kế toán và quyết toán thuế, Tập đoàn được ghi nhận trên Báo cáo kết quả hoạt động kinh doanh phần doanh thu, chi phí tương ứng với phần được chia từ BCC.

2 CÁC CHÍNH SÁCH KẾ TOÁN CHỦ YẾU (tiếp theo)**2.12 Tài sản cố định***Tài sản cố định hữu hình và tài sản cố định vô hình*

Tài sản cố định được phản ánh theo nguyên giá trừ khấu hao lũy kế. Nguyên giá bao gồm các chi phí liên quan trực tiếp đến việc có được tài sản cố định ở trạng thái sẵn sàng sử dụng. Các chi phí phát sinh sau ghi nhận ban đầu chỉ được ghi tăng nguyên giá tài sản cố định nếu các chi phí này chắc chắn làm tăng lợi ích kinh tế trong tương lai do sử dụng tài sản đó. Các chi phí phát sinh không thỏa mãn điều kiện trên được ghi nhận là chi phí sản xuất, kinh doanh trong kỳ.

Khấu hao và hao mòn

Tài sản cố định được khấu hao theo phương pháp đường thẳng để giảm dần nguyên giá tài sản trong suốt thời gian hữu dụng ước tính. Thời gian khấu hao của các nhóm tài sản như sau:

Nhà cửa, vật kiến trúc	5 - 50 năm
Máy móc thiết bị	3 - 10 năm
Phương tiện vận tải	2 - 10 năm
Thiết bị, dụng cụ quản lý	2 - 8 năm
Phần mềm máy tính	2 - 10 năm
Nhãn hiệu, tên thương mại	3 năm
Tài sản cố định khác	3 - 4 năm

Quyền sử dụng đất không thời hạn được ghi nhận theo giá gốc và không khấu hao.

Thanh lý

Lãi và lỗ do thanh lý, nhượng bán tài sản cố định được xác định bằng số chênh lệch giữa số tiền thu thuần do thanh lý với giá trị còn lại của tài sản và được ghi nhận là thu nhập hoặc chi phí trong báo cáo kết quả hoạt động kinh doanh hợp nhất.

Chi phí xây dựng cơ bản dở dang

Chi phí xây dựng cơ bản dở dang thể hiện giá trị của các tài sản trong quá trình xây dựng phục vụ mục đích sản xuất, cho thuê hoặc quản trị, hoặc cho bất kỳ mục đích nào khác, được ghi nhận theo giá gốc, bao gồm toàn bộ chi phí cần thiết để xây dựng mới hoặc sửa chữa, cải tạo, mở rộng hay trang bị lại kỹ thuật công trình như chi phí xây dựng; chi phí thiết bị; chi phí bồi thường, hỗ trợ và tái định cư; chi phí quản lý dự án; chi phí tư vấn đầu tư xây dựng; và chi phí vay được vốn hóa đối với tài sản đủ điều kiện phù hợp với chính sách kế toán của Tập đoàn. Khấu hao của những tài sản này, cũng giống như các loại TSCĐ khác, sẽ bắt đầu được trích khi tài sản đã sẵn sàng cho mục đích sử dụng.

2.13 Thuê tài sản

Việc thuê tài sản mà bên cho thuê chuyển giao phần lớn rủi ro và lợi ích gắn với quyền sở hữu tài sản cho bên thuê thì được hạch toán là thuê tài chính. Thuê tài chính được ghi nhận là tài sản tại thời điểm khởi đầu việc thuê tài sản với giá trị thấp hơn giữa giá trị hợp lý của tài sản cho thuê và giá trị hiện tại thuần của các khoản thanh toán tiền thuê tối thiểu. Khoản thanh toán tiền thuê tài chính được chia ra thành chi phí tài chính và khoản phải trả nợ gốc để duy trì một tỷ lệ lãi suất cố định trên số dư nợ thuê tài chính. Khoản phải trả nợ gốc không bao gồm chi phí tài chính, được hạch toán là nợ dài hạn. Chi phí tài chính được hạch toán vào báo cáo kết quả hoạt động kinh doanh hợp nhất trong suốt thời hạn của hợp đồng thuê. Tài sản cố định thuê tài chính được khấu hao trong thời gian ngắn hơn giữa thời gian sử dụng ước tính của tài sản và thời gian thuê. Tuy nhiên nếu có sự chắc chắn hợp lý rằng bên thuê sẽ có quyền sở hữu ở cuối thời hạn thuê thì khấu hao sẽ được dựa trên thời gian sử dụng ước tính của tài sản.

2 CÁC CHÍNH SÁCH KẾ TOÁN CHỦ YẾU (tiếp theo)

2.13 Thuê tài sản (tiếp theo)

Thuê hoạt động là loại hình thuê tài sản cố định mà phần lớn rủi ro và lợi ích gắn liền với quyền sở hữu của tài sản thuộc về bên cho thuê. Khoản thanh toán dưới hình thức thuê hoạt động được hạch toán vào báo cáo kết quả hoạt động kinh doanh hợp nhất theo phương pháp đường thẳng dựa trên thời hạn thuê hoạt động.

2.14 Bất động sản đầu tư

Nguyên giá của bất động sản đầu tư cho thuê là toàn bộ các chi phí (tiền hoặc tương đương tiền) mà Tập đoàn bỏ ra hoặc giá trị hợp lý của các khoản khác đưa ra trao đổi để có được bất động sản đầu tư tính đến thời điểm mua hoặc xây dựng hoàn thành bất động sản đầu tư đó. Các chi phí phát sinh sau ghi nhận ban đầu chỉ được ghi tăng nguyên giá bất động sản đầu tư nếu các chi phí này chắc chắn làm tăng lợi ích kinh tế trong tương lai do sử dụng tài sản đó. Các chi phí phát sinh không thỏa mãn điều kiện trên được ghi nhận là chi phí sản xuất, kinh doanh trong kỳ.

Khấu hao

Bất động sản đầu tư nắm giữ để cho thuê được khấu hao theo phương pháp đường thẳng để giảm dần nguyên giá tài sản trong thời gian sử dụng ước tính. Thời gian khấu hao của các nhóm tài sản như sau:

Nhà cửa, vật kiến trúc 6 - 50 năm

Quyền sử dụng đất không thời hạn được ghi nhận theo giá gốc và không khấu hao.

Tập đoàn không trích khấu hao đối với bất động sản đầu tư nắm giữ chờ tăng giá. Tồn thất bất động sản đầu tư chờ tăng giá được ghi nhận khi có bằng chứng chắc chắn cho thấy bất động sản đầu tư bị giảm giá so với giá trị thị trường và khoản giảm giá được xác định một cách đáng tin cậy. Chênh lệch giữa khoản tồn thất lập ở cuối kỳ kế toán này và khoản tồn thất đã lập ở cuối kỳ kế toán trước được ghi nhận tăng hoặc giảm giá vốn hàng bán và dịch vụ cung cấp trong kỳ. Khoản tồn thất được hoàn nhập không vượt quá giá trị ghi sổ ban đầu.

Thanh lý

Lãi và lỗ do thanh lý bất động sản đầu tư cho thuê được xác định bằng số chênh lệch giữa tiền thu thuần do thanh lý với giá trị còn lại của bất động sản đầu tư và được ghi nhận là thu nhập hoặc chi phí trong báo cáo kết quả hoạt động kinh doanh hợp nhất.

2.15 Chi phí trả trước

Chi phí trả trước bao gồm các chi phí trả trước ngắn hạn và chi phí trả trước dài hạn trên bảng cân đối kế toán hợp nhất và chủ yếu là chi phí hoa hồng bán hàng, chi phí lãi trái phiếu phát hành và công cụ, dụng cụ đã đưa vào sử dụng. Chi phí này được ghi nhận theo giá gốc và được kết chuyển vào chi phí sản xuất kinh doanh theo phương pháp đường thẳng dựa trên thời gian hữu dụng ước tính, ngoại trừ chi phí bán hàng liên quan trực tiếp đến dự án, được treo lại chờ phân bổ trên cơ sở tương ứng với doanh thu khi Tập đoàn chuyển giao phần lớn quyền lợi và rủi ro cho người mua.

2.16 Nợ phải trả

Các khoản nợ phải trả được phân loại dựa vào tính chất bao gồm:

- Phải trả người bán gồm các khoản phải trả mang tính chất thương mại phát sinh từ giao dịch mua hàng hóa, cung cấp dịch vụ.
- Phải trả khác gồm các khoản phải trả không có tính thương mại, không liên quan đến giao dịch mua hàng hóa và cung cấp dịch vụ.

Các khoản nợ phải trả được phân loại ngắn hạn và dài hạn trên bảng cân đối kế toán căn cứ theo kỳ hạn còn lại của các khoản phải trả tại ngày lập bảng cân đối kế toán tới ngày đến hạn thanh toán.

2 CÁC CHÍNH SÁCH KẾ TOÁN CHỦ YẾU (tiếp theo)

2.17 Chi phí phải trả

Chi phí phải trả bao gồm các khoản phải trả cho hàng hóa, dịch vụ đã nhận được từ người bán hoặc đã cung cấp cho người mua trong kỳ báo cáo nhưng thực tế chưa chi trả do chưa có hóa đơn hoặc chưa đủ hồ sơ, tài liệu kế toán, được ghi nhận vào chi phí sản xuất, kinh doanh của kỳ báo cáo

2.18 Vay và nợ thuê tài chính

Vay và nợ thuê tài chính bao gồm các khoản tiền vay và nợ thuê tài chính từ các ngân hàng, tổ chức tài chính, công ty tài chính và các đối tượng khác.

Các khoản vay và nợ thuê tài chính được phân loại ngắn hạn và dài hạn trên bảng cân đối kế toán căn cứ theo kỳ hạn còn lại của các khoản vay và nợ thuê tài chính tại ngày của bảng cân đối kế toán tới ngày đến hạn thanh toán.

Chi phí đi vay liên quan trực tiếp đối với hoạt động xây dựng hoặc sản xuất bất kỳ tài sản đủ tiêu chuẩn sẽ được vốn hóa trong thời gian mà các tài sản này được hoàn thành và chuẩn bị đưa vào sử dụng. Đối với các khoản vay chung trong đó có sử dụng vốn cho mục đích đầu tư xây dựng hoặc sản xuất bất kỳ tài sản đủ tiêu chuẩn thì Tập đoàn xác định chi phí đi vay được vốn hóa theo tỷ lệ vốn hóa đối với chi phí lũy kế bình quân gia quyền phát sinh cho việc đầu tư xây dựng cơ bản. Tỷ lệ vốn hóa được tính theo tỷ lệ lãi suất bình quân gia quyền của các khoản vay chưa trả trong kỳ, trừ các khoản vay riêng biệt phục vụ cho mục đích hình thành một tài sản cụ thể. Chi phí đi vay khác được ghi nhận trong báo cáo kết quả hoạt động kinh doanh hợp nhất khi phát sinh.

2.19 Các khoản dự phòng

Các khoản dự phòng được ghi nhận khi: Tập đoàn có nghĩa vụ nợ hiện tại, pháp lý hoặc liên đới, phát sinh từ các sự kiện đã xảy ra; sự giảm sút những lợi ích kinh tế có thể xảy ra dẫn đến việc yêu cầu phải thanh toán nghĩa vụ nợ; và giá trị của nghĩa vụ nợ đó được ước tính một cách đáng tin cậy. Dự phòng không được ghi nhận cho các khoản lỗ hoạt động trong tương lai.

Dự phòng được tính trên cơ sở các khoản chi phí dự tính phải thanh toán nghĩa vụ nợ. Nếu ảnh hưởng về giá trị thời gian của tiền là trọng yếu thì dự phòng được tính trên cơ sở giá trị hiện tại với tỷ lệ chiết khấu trước thuế và phản ánh những đánh giá trên thị trường hiện tại về giá trị thời gian của tiền và rủi ro cụ thể của khoản nợ đó. Giá trị tăng lên do ảnh hưởng của yếu tố thời gian được ghi nhận là chi phí tài chính. Chênh lệch giữa khoản dự phải trả phải lập ở cuối kỳ kế toán này và khoản dự phòng phải trả đã lập chưa sử dụng ở cuối kỳ kế toán trước được ghi nhận tăng hoặc giảm chi phí sản xuất, kinh doanh trong kỳ.

Dự phòng chi phí bảo hành cho bất động sản để bán: Tập đoàn ước tính chi phí dự phòng bảo hành dựa trên doanh thu và các thông tin hiện có về việc sửa chữa của các bất động sản đã bán trong quá khứ.

2.20 Dự phòng trợ cấp thôi việc

Theo Luật Lao động Việt Nam, người lao động của Tập đoàn đã làm việc thường xuyên đủ 12 tháng trở lên được hưởng khoản trợ cấp thôi việc. Thời gian làm việc để tính trợ cấp thôi việc là tổng thời gian người lao động đã làm việc thực tế cho Tập đoàn trừ đi thời gian người lao động đã tham gia bảo hiểm thất nghiệp theo quy định của pháp luật và thời gian làm việc đã được Tập đoàn chi trả trợ cấp thôi việc.

Trợ cấp thôi việc của người lao động được trích trước cuối mỗi kỳ báo cáo theo tỷ lệ bằng một nửa mức lương bình quân tháng cho mỗi năm làm việc. Mức lương bình quân tháng để tính trợ cấp thôi việc dựa trên mức lương bình quân của sáu tháng gần nhất tính đến trước ngày lập bảng cân đối kế toán này.

Khoản trích trước này được sử dụng để trả một lần khi người lao động chấm dứt hợp đồng lao động theo quy định hiện hành.

2 CÁC CHÍNH SÁCH KẾ TOÁN CHỦ YẾU (tiếp theo)

2.21 Doanh thu chưa thực hiện

Doanh thu chưa thực hiện là khoản doanh thu nhận trước chủ yếu bao gồm số tiền của khách hàng đã trả trước cho một hoặc nhiều kỳ kế toán về cho thuê tài sản. Tập đoàn ghi nhận các khoản doanh thu chưa thực hiện tương ứng với phần nghĩa vụ mà Tập đoàn sẽ phải thực hiện trong tương lai. Khi các điều kiện ghi nhận doanh thu được thỏa mãn, doanh thu chưa thực hiện sẽ được ghi nhận vào báo cáo kết quả hoạt động kinh doanh hợp nhất trong kỳ tương ứng với phần thỏa mãn điều kiện ghi nhận doanh thu đó.

2.22 Trái phiếu chuyển đổi

Trái phiếu chuyển đổi là loại trái phiếu có thể chuyển đổi thành cổ phiếu phổ thông của cùng một tổ chức phát hành theo các điều kiện đã được xác định trong phương án phát hành.

Tại thời điểm ghi nhận ban đầu, Tập đoàn tính toán và xác định riêng biệt giá trị cấu phần nợ và cấu phần vốn của trái phiếu chuyển đổi theo phương pháp lãi suất thực tế. Phần nợ gốc được ghi nhận là nợ phải trả; cấu phần vốn (quyền chọn cổ phiếu) được ghi nhận là vốn chủ sở hữu. Sau ghi nhận ban đầu, định kỳ Tập đoàn ghi nhận lãi trái phiếu theo lãi suất thực tế. Các chi phí phát hành trái phiếu khi phát sinh được ghi giảm phần nợ gốc, định kỳ phân bổ vào chi phí tài chính/vốn hóa theo phương pháp đường thẳng.

Khi đáo hạn, cấu phần vốn là giá trị quyền chọn cổ phiếu được chuyển sang ghi nhận là thặng dư vốn cổ phần mà không phụ thuộc vào việc người nắm giữ trái phiếu có thực hiện quyền chọn chuyển đổi thành cổ phiếu hay không.

2.23 Vốn chủ sở hữu

Vốn góp của chủ sở hữu được ghi nhận theo số thực tế góp của các cổ đông và được phản ánh theo mệnh giá của cổ phiếu.

Thặng dư vốn cổ phần là khoản chênh lệch giữa vốn góp theo mệnh giá cổ phiếu với giá thực tế phát hành cổ phiếu; chênh lệch giữa giá mua lại cổ phiếu quỹ và giá tái phát hành cổ phiếu quỹ.

Quyền chọn chuyển đổi trái phiếu là giá trị cấu phần vốn của trái phiếu chuyển đổi do Tập đoàn phát hành tại thời điểm báo cáo, được xác định là phần chênh lệch giữa tổng số tiền thu về từ việc phát hành trái phiếu chuyển đổi và giá trị cấu phần nợ của trái phiếu chuyển đổi. Tại thời điểm ghi nhận ban đầu, giá trị quyền chọn chuyển đổi trái phiếu được ghi nhận riêng biệt trong phần vốn chủ sở hữu. Khi đáo hạn trái phiếu, giá trị quyền chọn được chuyển sang ghi nhận là thặng dư vốn cổ phần.

Lợi nhuận sau thuế chưa phân phối phản ánh kết quả kinh doanh (lãi, lỗ) sau thuế thu nhập doanh nghiệp của Tập đoàn tại thời điểm báo cáo.

2.24 Phân chia lợi nhuận

Cổ tức của Tập đoàn được ghi nhận là một khoản phải trả trong các báo cáo tài chính hợp nhất của kỳ kế toán mà cổ tức được thông qua tại Đại hội đồng cổ đông.

Lợi nhuận thuần sau thuế thu nhập doanh nghiệp có thể được chia cho các nhà đầu tư/ cổ đông sau khi được Đại hội đồng cổ đông phê duyệt và sau khi đã trích lập các quỹ dự phòng theo điều lệ của Tập đoàn và các quy định của pháp luật Việt Nam.

Quý khen thưởng, phúc lợi được trích lập từ lợi nhuận sau thuế của Tập đoàn theo đề xuất của Hội đồng Quản trị và được các cổ đông phê duyệt tại Đại hội đồng cổ đông. Quý được trình bày là một khoản phải trả trên bảng cân đối kế toán hợp nhất. Quý này được trích lập nhằm khen thưởng và khuyến khích vật chất, đem lại lợi ích chung và nâng cao phúc lợi cho cán bộ, công nhân viên.

2 CÁC CHÍNH SÁCH KẾ TOÁN CHỦ YẾU (tiếp theo)**2.25 Ghi nhận doanh thu****(a) Doanh thu chuyển nhượng bất động sản**

Doanh thu bán bất động sản được ghi nhận trong báo cáo kết quả hoạt động kinh doanh hợp nhất khi đồng thời thỏa mãn tất cả năm (5) điều kiện sau:

- Bất động sản đã hoàn thành toàn bộ và bàn giao cho người mua, Tập đoàn đã chuyển giao rủi ro và lợi ích gắn liền với quyền sở hữu bất động sản cho người mua;
- Tập đoàn không còn nắm giữ quyền quản lý bất động sản như người sở hữu bất động sản hoặc quyền kiểm soát bất động sản;
- Doanh thu được xác định tương đối chắc chắn;
- Tập đoàn đã thu được hoặc sẽ thu được lợi ích kinh tế từ giao dịch bán bất động sản; và
- Xác định được chi phí liên quan đến giao dịch bán bất động sản.

(b) Doanh thu cung cấp dịch vụ

Doanh thu cung cấp dịch vụ được ghi nhận trong báo cáo kết quả hoạt động kinh doanh hợp nhất khi dịch vụ đã được cung cấp, bằng cách tính mức độ hoàn thành của từng giao dịch, dựa trên cơ sở đánh giá tỉ lệ dịch vụ đã cung cấp so với tổng khối lượng dịch vụ phải cung cấp. Doanh thu cung cấp dịch vụ chỉ được ghi nhận khi đồng thời thỏa mãn bốn (4) điều kiện sau:

- Doanh thu được xác định tương đối chắc chắn;
- Có khả năng thu được lợi ích kinh tế từ giao dịch cung cấp dịch vụ đó;
- Xác định được phần công việc đã hoàn thành tại ngày của bảng cân đối kế toán; và
- Xác định được chi phí phát sinh cho giao dịch và chi phí để hoàn thành giao dịch cung cấp dịch vụ đó.

(c) Thu nhập lãi

Thu nhập lãi được ghi nhận khi được hưởng.

(d) Thu nhập từ cổ tức

Thu nhập cổ tức được ghi nhận khi Tập đoàn được quyền nhận cổ tức từ các đơn vị đầu tư.

2.26 Các khoản giảm trừ doanh thu

Các khoản giảm trừ doanh thu bao gồm chiết khấu thương mại, hàng bán bị trả lại và giảm giá hàng bán. Các khoản giảm trừ doanh thu phát sinh cùng kỳ tiêu thụ sản phẩm, hàng hóa dịch vụ được ghi nhận điều chỉnh giảm doanh thu kỳ phát sinh.

Các khoản giảm trừ doanh thu đối với sản phẩm, hàng hóa, dịch vụ tiêu thụ trong kỳ, phát sinh sau ngày của bảng cân đối kế toán hợp nhất nhưng trước thời điểm phát hành báo cáo tài chính được ghi nhận điều chỉnh giảm doanh thu của kỳ lập báo cáo.

2.27 Giá vốn hàng bán và dịch vụ cung cấp

Giá vốn bán hàng và dịch vụ cung cấp là tổng chi phí phát sinh của thành phẩm, hàng hóa, vật tư xuất bán và dịch vụ cung cấp cho khách hàng trong kỳ, được ghi nhận theo nguyên tắc phù hợp với doanh thu và nguyên tắc thận trọng.

2.28 Chi phí tài chính

Chi phí tài chính phản ánh những khoản chi phí hoạt động tài chính phát sinh trong kỳ chủ yếu bao gồm các chi phí lãi vay, chi phí phát sinh từ hoạt động đi vay và phát hành trái phiếu, khoản lỗ phát sinh khi bán ngoại tệ, lỗ tỷ giá hối đoái, chi phí mua lại trái phiếu chuyển đổi và chiết khấu thanh toán.

2 CÁC CHÍNH SÁCH KẾ TOÁN CHỦ YẾU (tiếp theo)

2.29 Chi phí bán hàng

Chi phí bán hàng phản ánh các chi phí thực tế phát sinh trong quá trình bán sản phẩm, hàng hoá, cung cấp dịch vụ, chủ yếu bao gồm các chi phí chào hàng, giới thiệu sản phẩm, quảng cáo sản phẩm và hoa hồng bán hàng.

2.30 Chi phí quản lý doanh nghiệp

Chi phí quản lý doanh nghiệp phản ánh các chi phí quản lý chung của doanh nghiệp gồm các chi phí về lương nhân viên bộ phận quản lý doanh nghiệp (tiền lương, tiền công, các khoản phụ cấp...); bảo hiểm xã hội, bảo hiểm y tế, kinh phí công đoàn, bảo hiểm thất nghiệp của nhân viên quản lý doanh nghiệp; chi phí vật liệu văn phòng, công cụ lao động, khấu hao TSCĐ dùng cho quản lý doanh nghiệp; khoản lập dự phòng phải thu khó đòi; dịch vụ mua ngoài và chi phí bằng tiền khác.

2.31 Thuế thu nhập hiện hành và thuế thu nhập hoãn lại

Thuế thu nhập doanh nghiệp bao gồm toàn bộ số thuế thu nhập tính trên thu nhập chịu thuế thu nhập doanh nghiệp, kể cả các khoản thu nhập nhận được từ hoạt động sản xuất, kinh doanh hàng hóa dịch vụ tại nước ngoài mà Việt Nam chưa ký hiệp định về tránh đánh thuế hai lần. Chi phí thuế thu nhập bao gồm chi phí thuế thu nhập hiện hành và chi phí thuế thu nhập hoãn lại.

Thuế thu nhập hiện hành là số thuế thu nhập doanh nghiệp phải nộp hoặc thu hồi được tính trên thu nhập chịu thuế và thuế suất thuế thu nhập doanh nghiệp của năm hiện hành. Thuế thu nhập hiện hành và thuế thu nhập hoãn lại được ghi nhận là thu nhập hay chi phí khi xác định lợi nhuận hoặc lỗ của kỳ phát sinh, ngoại trừ trường hợp thuế thu nhập phát sinh từ một giao dịch hoặc sự kiện được ghi nhận trực tiếp vào vốn chủ sở hữu trong cùng kỳ hay một kỳ khác.

Thuế thu nhập hoãn lại được tính đầy đủ, sử dụng phương thức công nợ, tính trên các khoản chênh lệch tạm thời giữa giá trị ghi sổ của các khoản mục tài sản và nợ phải trả trên báo cáo tài chính hợp nhất và cơ sở tính thuế thu nhập của các khoản mục này. Thuế thu nhập hoãn lại không được ghi nhận khi nợ thuế thu nhập hoãn lại phải trả phát sinh từ ghi nhận ban đầu của một tài sản hay nợ phải trả của một giao dịch mà giao dịch này không phải là giao dịch sáp nhập doanh nghiệp, không có ảnh hưởng đến lợi nhuận kế toán hoặc lợi nhuận/lỗ tính thuế thu nhập tại thời điểm phát sinh giao dịch. Thuế thu nhập hoãn lại được tính theo thuế suất dự tính được áp dụng trong niên độ mà tài sản được thu hồi hoặc khoản nợ phải trả được thanh toán dựa trên thuế suất đã ban hành hoặc xem như có hiệu lực tại ngày của bảng cân đối kế toán.

Tài sản thuế thu nhập hoãn lại được ghi nhận khi có khả năng sẽ có lợi nhuận tính thuế trong tương lai để sử dụng những chênh lệch tạm thời được khấu trừ.

2.32 Các bên liên quan

Các doanh nghiệp, các cá nhân, trực tiếp hay gián tiếp qua một hoặc nhiều trung gian, có quyền kiểm soát Tập đoàn hoặc chịu sự kiểm soát của Tập đoàn, hoặc cùng chung sự kiểm soát với Tập đoàn, bao gồm cả công ty mẹ, công ty con và công ty liên kết là các bên liên quan. Các bên liên kết, các cá nhân trực tiếp hoặc gián tiếp nắm quyền biểu quyết của Tập đoàn mà có ảnh hưởng đáng kể đối với Tập đoàn, những cá nhân quản lý chủ chốt bao gồm Ban Tổng Giám đốc, những thành viên mật thiết trong gia đình của các cá nhân này hoặc các bên liên kết này hoặc những công ty liên kết với các cá nhân này cũng được coi là bên liên quan.

Trong việc xem xét từng mối quan hệ của các bên liên quan, Tập đoàn căn cứ vào bản chất của mối quan hệ chứ không chỉ hình thức pháp lý của các quan hệ đó.

2 CÁC CHÍNH SÁCH KẾ TOÁN CHỦ YẾU (tiếp theo)**2.33 Báo cáo bộ phận**

Một bộ phận là một hợp phần có thể xác định riêng biệt của Tập đoàn tham gia vào việc cung cấp các sản phẩm hoặc dịch vụ liên quan (bộ phận chia theo hoạt động kinh doanh), hoặc cung cấp sản phẩm hoặc dịch vụ trong một môi trường kinh tế cụ thể (bộ phận chia theo khu vực địa lý). Mỗi bộ phận này chịu rủi ro và thu được lợi ích khác biệt với các bộ phận khác. Mẫu báo cáo bộ phận cơ bản của Tập đoàn là dựa theo bộ phận chia theo hoạt động kinh doanh và theo khu vực địa lý.

Thông tin bộ phận được lập và trình bày phù hợp với chính sách kế toán áp dụng cho việc lập và trình bày báo cáo tài chính hợp nhất của Tập đoàn nhằm mục đích để giúp người sử dụng báo cáo tài chính hợp nhất hiểu rõ và đánh giá được tình hình hoạt động của Tập đoàn một cách toàn diện.

2.34 Ước tính kế toán

Việc lập báo cáo tài chính hợp nhất tuân thủ theo các Chuẩn mực Kế toán Việt Nam, Chế độ Kế toán Doanh nghiệp Việt Nam và các quy định pháp lý có liên quan đến lập và trình bày báo cáo tài chính hợp nhất yêu cầu Ban Tổng Giám đốc phải có những ước tính và giả định ảnh hưởng đến số liệu về công nợ, tài sản và việc trình bày các khoản công nợ và tài sản tiềm tàng tại ngày kết thúc kỳ kế toán cũng như các số liệu về doanh thu và chi phí trong suốt kỳ kế toán. Mặc dù các ước tính kế toán được lập bằng tất cả sự hiểu biết của Ban Tổng Giám đốc, số thực tế phát sinh có thể khác với các ước tính.

Các ước tính và giả định có ảnh hưởng trọng yếu trong báo cáo tài chính hợp nhất bao gồm:

- Giá trị hợp lý của tài sản thuần ghi nhận tại ngày mua khi hợp nhất kinh doanh;
- Chi phí phải trả.

Các ước tính và giả định thường xuyên được đánh giá dựa trên kinh nghiệm trong quá khứ và các yếu tố khác, bao gồm các giả định trong tương lai có ảnh hưởng trọng yếu tới báo cáo tài chính hợp nhất của Tập đoàn và được Ban Tổng Giám đốc đánh giá là hợp lý.

3 HỢP NHẤT KINH DOANH

Trong kỳ Tập đoàn không phát sinh giao dịch hợp nhất kinh doanh.

4 TIỀN VÀ CÁC KHOẢN TƯƠNG ĐƯƠNG TIỀN

	30/6/2023 VND	31/12/2022 VND
Tiền mặt	4.244.115.829	2.791.554.990
Tiền gửi ngân hàng	840.231.778.303	2.993.190.444.785
Các khoản tương đương tiền (*)	3.191.142.749.311	5.604.188.523.727
	4.035.618.643.443	8.600.170.523.502

(*) Các khoản tương đương tiền là các khoản tiền gửi ngân hàng có kỳ hạn gốc từ một đến ba tháng và hưởng lãi suất từ 3,0%/năm đến 6,0%/năm (tại ngày 31 tháng 12 năm 2022: từ 2,5%/năm đến 6,0%/năm).

Tại ngày 30 tháng 6 năm 2023, tiền và các khoản tương đương tiền được dùng làm tài sản đảm bảo cho các khoản vay và bảo lãnh là 779 tỷ đồng (tại ngày 31 tháng 12 năm 2022: 577 tỷ đồng); tiền đang được quản lý bởi ngân hàng cho vay theo mục đích sử dụng cho từng dự án là 2.121 tỷ đồng (tại ngày 31 tháng 12 năm 2022: 5.537 tỷ đồng).

5 CÁC KHOẢN ĐẦU TƯ TÀI CHÍNH

(a) Đầu tư nắm giữ đến ngày đáo hạn ngắn hạn

	30/6/2023			31/12/2022		
	Giá gốc VND	Dự phòng VND	Giá trị ghi sổ VND	Giá gốc VND	Dự phòng VND	Giá trị ghi sổ VND
Tiền gửi có kỳ hạn (*)	47.321.558.055	-	47.321.558.055	322.865.380.550	-	322.865.380.550
Trái phiếu (**)	3.794.700.000	-	3.794.700.000	3.839.312.750	-	3.839.312.750
	<u>51.116.258.055</u>	<u>-</u>	<u>51.116.258.055</u>	<u>326.704.693.300</u>	<u>-</u>	<u>326.704.693.300</u>

(*) Tiền gửi có kỳ hạn ngắn hạn thể hiện các khoản tiền gửi ngân hàng có kỳ hạn ban đầu trên ba tháng và kỳ hạn còn lại không quá mười hai tháng, với lãi suất hàng năm được hưởng từ 5,1%/năm đến 10,0%/năm (tại ngày 31 tháng 12 năm 2022: 3,6%/năm đến 9,5%/năm).

(**) Đây là các khoản đầu tư trái phiếu đến hạn trong năm 2023, với lãi suất hàng năm được hưởng từ 10,3%/năm đến 10,5%/năm.

Tại ngày 30 tháng 6 năm 2023, tiền gửi có kỳ hạn ngắn hạn được dùng làm tài sản đảm bảo cho các khoản vay và bảo lãnh là 11 tỷ đồng (tại ngày 31 tháng 12 năm 2022: 144 tỷ đồng), tiền gửi được quản lý bởi ngân hàng cho vay theo mục đích sử dụng cho từng dự án là 15 tỷ đồng (tại ngày 31 tháng 12 năm 2022: 42,5 tỷ đồng).



5 CÁC KHOẢN ĐẦU TƯ TÀI CHÍNH (tiếp theo)

(b) Đầu tư góp vốn vào đơn vị khác

Tên công ty	Hoạt động chính	30/6/2023		31/12/2022	
		Giá trị ghi sổ VND	Giá trị hợp lý VND	Giá trị ghi sổ VND	Giá trị hợp lý VND
Công ty Cổ phần Hồng Ngự City	Kinh doanh bất động sản	15.000.000.000	(*)	15.000.000.000	(*)
Công ty Cổ phần Mekong Smart City	Sản xuất linh kiện điện tử	9.000.000.000	(*)	9.000.000.000	(*)
Công ty Cổ phần Du lịch Huế	Kinh doanh dịch vụ du lịch	7.939.750.000	(*)	7.939.750.000	(*)
Công ty Cổ phần Novareal	Kinh doanh bất động sản	1.000.000.000	(*)	1.000.000.000	(*)
Công ty Cổ phần Giáo dục PTN	Giáo dục	450.000.000	(*)	450.000.000	(*)
Công ty Cổ phần Nova Education Group	Giáo dục	450.000.000	(*)	450.000.000	(*)
		<u>33.839.750.000</u>		<u>33.839.750.000</u>	

(*) Tại ngày 30 tháng 6 năm 2023 và ngày 31 tháng 12 năm 2022, Tập đoàn chưa xác định được giá trị hợp lý của các khoản đầu tư này để thuyết minh trên báo cáo tài chính hợp nhất vì khoản đầu tư này không có giá niêm yết trên thị trường.

5 CÁC KHOẢN ĐẦU TƯ TÀI CHÍNH (tiếp theo)

(c) Đầu tư vào công ty liên doanh, liên kết

Tên công ty	Hoạt động chính	30/6/2023		31/12/2022	
		Giá trị ghi sổ VND	Giá trị hợp lý VND	Giá trị ghi sổ VND	Giá trị hợp lý VND
Công ty Cổ phần Thương mại Đầu tư Bất động sản Phú Trí	Kinh doanh bất động sản	584.853.229.015	(*)	584.441.406.028	(*)
Công ty TNHH Đô thị Dịch vụ Amata Long Thành 1	Kinh doanh bất động sản	369.350.116.072	(*)	369.353.342.576	(*)
Công ty TNHH Đô thị Dịch vụ Amata Long Thành 2	Kinh doanh bất động sản	387.263.484.557	(*)	387.289.004.199	(*)
Công ty TNHH Sài Gòn Gòn	Kinh doanh bất động sản	157.423.802.446	(*)	156.571.163.438	(*)
Công ty Cổ phần Phát triển và Dịch vụ Nhà Bến Thành	Kinh doanh bất động sản	83.945.588.094	(*)	81.177.119.871	(*)
Công ty Cổ phần Hùng Ngự Security	Hoạt động bảo vệ cá nhân	2.429.605.941	(*)	2.418.532.876	(*)
Công ty Cổ phần Điện tử và Dịch vụ Công nghiệp Sài Gòn	Kinh doanh thiết bị điện tử, viễn thông	799.488.861	(*)	824.893.101	(*)
		<u>1.586.065.514.986</u>		<u>1.582.075.462.089</u>	

(*) Tại ngày 30 tháng 6 năm 2023 và ngày 31 tháng 12 năm 2022, Tập đoàn chưa xác định được giá trị hợp lý của các khoản đầu tư này để thuyết minh trên báo cáo tài chính hợp nhất vì khoản đầu tư này không có giá niêm yết trên thị trường.

5 CÁC KHOẢN ĐẦU TƯ TÀI CHÍNH (tiếp theo)

(c) Đầu tư vào công ty liên doanh, liên kết (tiếp theo)

Biến động của đầu tư vào công ty liên kết trong kỳ/năm như sau:

	Kỳ kế toán kết thúc ngày 30/6/2023 VND	Năm tài chính kết thúc ngày 31/12/2022 VND
Số dư đầu kỳ/năm	1.582.075.462.089	1.584.535.735.532
Đầu tư thêm trong kỳ/năm	-	4.606.000.000
Lãi từ các công ty liên kết	3.990.052.897	3.622.528.857
Thanh lý khoản đầu tư trong kỳ/năm	-	(8.288.802.300)
Cổ tức nhận được	-	(2.400.000.000)
Số dư cuối kỳ/năm	<u>1.586.065.514.986</u>	<u>1.582.075.462.089</u>

Công ty và các công ty con, công ty liên kết đang trong tình trạng hoạt động liên tục.

6 PHẢI THU NGẮN HẠN CỦA KHÁCH HÀNG

	30/6/2023 VND	31/12/2022 VND
Phải thu từ bán thành phẩm bất động sản		
Bên thứ ba	2.384.310.373.140	2.405.974.086.586
Bên liên quan (Thuyết minh 42(b))	27.963.735.174	27.963.735.174
Phải thu về cung cấp hàng hóa dịch vụ khác		
Bên thứ ba	488.474.450.145	505.713.230.237
	<u>2.900.748.558.459</u>	<u>2.939.651.051.997</u>

Tại ngày 30 tháng 6 năm 2023 và ngày 31 tháng 12 năm 2022, số dư các khoản phải thu ngắn hạn của khách hàng đã quá hạn thanh toán là 10.635.645.778 đồng như đã trình bày tại Thuyết minh số 10.

7 TRẢ TRƯỚC CHO NGƯỜI BÁN NGẮN HẠN

	30/6/2023 VND	31/12/2022 VND
Bên thứ ba		
Công ty Cổ phần Green Mark Construction	3.570.028.586.907	3.595.277.072.573
Công ty Cổ phần Nova E&C	971.073.824.186	979.372.955.801
Công ty Cổ phần Nova Evergreen	554.431.485.870	634.417.767.363
Công ty Cổ phần Dịch vụ Tổng hợp Sài Gòn	323.182.845.867	323.182.845.867
Các công ty khác	2.281.809.445.802	2.518.346.298.221
	<u>7.700.526.188.632</u>	<u>8.050.596.939.825</u>

Tại ngày 30 tháng 6 năm 2023 và 31 tháng 12 năm 2022, Tập đoàn không có khoản trả trước cho người bán nào quá hạn hoặc chưa quá hạn nhưng khó có khả năng thu hồi.

8 PHẢI THU VỀ CHO VAY

(a) Ngắn hạn

	30/6/2023 VND	31/12/2022 VND
Bên thứ ba (*)	4.478.688.355.753	4.466.826.766.847
Bên liên quan (Thuyết minh 42(b))	-	-
	<u>4.478.688.355.753</u>	<u>4.466.826.766.847</u>

(*) Đây là các khoản cho vay ngắn hạn không có tài sản đảm bảo và hưởng lãi suất từ 4%/năm đến 18%/năm (31 tháng 12 năm 2022: từ 4%/năm đến 18%/năm). Thời gian đáo hạn của các khoản cho vay này là từ 3 tháng đến 12 tháng.

(b) Dài hạn

	30/6/2023 VND	31/12/2022 VND
Bên thứ ba (*)	98.000.000.000	98.000.000.000
	<u>98.000.000.000</u>	<u>98.000.000.000</u>

(*) Đây là khoản cho vay dài hạn không có tài sản đảm bảo và hưởng lãi suất từ 13%/năm đến 13,2%/năm (31 tháng 12 năm 2022: từ 13%/năm đến 13,2%/năm). Thời gian đáo hạn của các khoản cho vay này là từ 36 tháng đến 120 tháng.

Tại ngày 30 tháng 6 năm 2023 và 31 tháng 12 năm 2022, Tập đoàn không có khoản phải thu về cho vay ngắn hạn và dài hạn nào quá hạn hoặc chưa quá hạn nhưng khó có khả năng thu hồi.

9 PHẢI THU KHÁC

(a) Phải thu ngắn hạn khác

	30/6/2023		31/12/2022	
	Giá trị VND	Dự phòng VND	Giá trị VND	Dự phòng VND
Đặt cọc mua cổ phần, nhận chuyển nhượng vốn góp (*)	19.253.745.295.518	-	19.794.705.295.518	-
Phải thu do thanh lý hợp đồng	1.731.043.063.013	-	1.447.207.446.575	-
Đặt cọc nhận chuyển nhượng quyền sử dụng đất và dự án	4.092.431.296.159	-	4.098.041.296.159	-
Hợp tác đầu tư phát triển dự án	3.491.630.000.000	-	3.019.380.000.000	-
Phải thu lãi tiền gửi, cho vay và lãi hợp tác đầu tư	2.867.352.981.532	-	2.037.554.937.594	-
Thuế GTGT tạm nộp	1.053.540.648.471	-	1.046.782.316.586	-
Tạm ứng lãi hợp tác đầu tư	824.937.991.747	-	783.180.704.076	-
Phải thu liên quan đến Sài Gòn Gòn (**)	388.560.000.000	-	388.560.000.000	-
Tạm ứng cho các dự án	374.215.881.603	-	375.409.504.593	-
Đất cọc, ký quỹ dự án	77.549.259.192	-	77.549.259.192	-
Phải thu từ chuyển nhượng công ty con	2.308.212.550.000	-	2.308.212.550.000	-
Phải thu khác	1.599.113.234.827	-	1.522.382.336.845	-
	<u>38.062.332.202.062</u>		<u>36.898.965.647.138</u>	

Trong đó, số dư của bên thứ ba và bên liên quan như sau:

	30/6/2023		31/12/2022	
	Giá trị VND	Dự phòng VND	Giá trị VND	Dự phòng VND
Bên thứ ba	37.549.556.253.798	-	36.391.589.698.872	-
Bên liên quan (Thuyết minh 42(b))	512.775.948.264	-	507.375.948.266	-

(*) Đây là các khoản tiền đặt cọc để mua cổ phần của các công ty mà Tập đoàn đang đầu tư, khoản tiền này sẽ được chuyển sang như một khoản đầu tư vào công ty con hay liên kết khi Tập đoàn hoàn tất việc chuyển nhượng cổ phần.

(**) Đây là khoản phải thu theo Thỏa thuận hủy bỏ Hợp đồng chuyển nhượng vốn số tiền 645.444.132.075 đồng và phải thu hoàn lại vốn đã góp thêm vào Sài Gòn Gòn cho giai đoạn sau đó số tiền 388.560.000.000 đồng. Trong năm 2019, Tập đoàn đã thu hồi số tiền 645.444.132.075 đồng.

9 PHẢI THU KHÁC (tiếp theo)

(b) Phải thu dài hạn khác

	30/6/2023		31/12/2022	
	Giá trị VND	Dự phòng VND	Giá trị VND	Dự phòng VND
Hợp tác đầu tư phát triển dự án (*)	39.211.871.000.000	-	39.613.376.000.000	-
Đặt cọc nhận chuyển nhượng bất động sản	3.270.265.264.000	-	3.270.265.264.000	-
Phải thu lãi hợp tác đầu tư	896.561.781.370	-	638.843.220.549	-
Đặt cọc, ký quỹ dự án (**)	198.834.485.468	-	198.550.852.242	-
Phải thu khác	262.895.778.839	-	263.030.010.839	-
	<u>43.840.428.309.677</u>	<u>-</u>	<u>43.984.065.347.630</u>	<u>-</u>

(*) Đây là khoản tiền chi hợp tác đầu tư phát triển dự án với các đối tác. Khoản tiền này sẽ được nhận lại vào cuối dự án. Tập đoàn sẽ được phân chia lợi nhuận vào cuối kỳ dự án theo tỷ lệ thỏa thuận giữa các bên trong hợp đồng hợp tác đầu tư. Ngoài ra đối với một số hợp đồng, Tập đoàn sẽ thu được một khoản lãi cố định theo lịch thanh toán thỏa thuận trong hợp đồng.

(**) Đây là khoản đặt cọc dài hạn cho Sở Kế hoạch và Đầu tư theo yêu cầu để thực hiện các dự án.

Trong đó, số dư của bên thứ ba và bên liên quan như sau:

	30/6/2023		31/12/2022	
	Giá trị VND	Dự phòng VND	Giá trị VND	Dự phòng VND
Bên thứ ba	43.694.428.309.677	-	43.908.065.347.630	-
Bên liên quan (Thuyết minh 42(b))	146.000.000.000	-	76.000.000.000	-

Tại ngày 30 tháng 6 năm 2023 và 31 tháng 12 năm 2022, Tập đoàn không có khoản phải thu ngắn hạn và dài hạn khác nào quá hạn hoặc chưa quá hạn nhưng khó có khả năng thu hồi.

10 NỢ XẤU

	30/6/2023			31/12/2022		
	Giá gốc	Giá trị có thể thu hồi	Dự phòng	Giá gốc	Giá trị có thể thu hồi	Dự phòng
	VND	VND	VND	VND	VND	VND
Các khoản phải thu ngắn hạn của khách hàng quá hạn thanh toán						
Công ty TNHH Đầu tư Xây dựng Phát triển Nhà Hoàng Phúc	10.263.645.778	-	10.263.645.778	10.263.645.778	-	10.263.645.778
Công ty TNHH Thịnh Vương Decor	372.000.000	186.000.000	186.000.000	372.000.000	186.000.000	186.000.000
	<u>10.635.645.778</u>	<u>186.000.000</u>	<u>10.449.645.778</u>	<u>10.635.645.778</u>	<u>186.000.000</u>	<u>10.449.645.778</u>

11 HÀNG TỒN KHO

(a) Hàng tồn kho

	30/6/2023		31/12/2022	
	Giá gốc VND	Dự phòng VND	Giá gốc VND	Dự phòng VND
Bất động sản để bán đang xây dựng (i)	127.798.289.992.317	-	123.025.421.807.514	-
Bất động sản để bán đã xây dựng hoàn thành (ii)	11.102.577.142.888	(2.090.238.024)	11.810.902.186.085	(2.090.238.024)
Hàng hóa bất động sản	94.011.500.000	-	104.743.200.000	-
Hàng hóa khác	16.830.269.828	-	16.735.018.664	-
	<u>139.011.708.905.033</u>	<u>(2.090.238.024)</u>	<u>134.957.802.212.263</u>	<u>(2.090.238.024)</u>
Dự phòng giảm giá hàng tồn kho		(2.090.238.024)		(2.090.238.024)
	<u>139.009.618.667.009</u>		<u>134.955.711.974.239</u>	

11 HÀNG TỒN KHO (tiếp theo)

Biến động về dự phòng hàng tồn kho trong kỳ như sau:

	Kỳ kế toán kết thúc ngày 30/6/2023 VND	Năm tài chính kết thúc ngày 31/12/2022 VND
Số dư đầu kỳ/năm	(2.090.238.024)	(3.001.730.408)
Hoàn nhập dự phòng	-	911.492.384
Số dư cuối kỳ/năm	<u>(2.090.238.024)</u>	<u>(2.090.238.024)</u>

(i) Tại ngày 30 tháng 6 năm 2023, bất động sản để bán đang xây dựng chủ yếu bao gồm các khoản chi phí tiền sử dụng đất, chi phí tư vấn thiết kế, chi phí xây dựng và các chi phí khác liên quan trực tiếp đến dự án.

(ii) Tại ngày 30 tháng 6 năm 2023, số dư thể hiện bất động sản để bán đã xây dựng hoàn thành.

Tại ngày 30 tháng 6 năm 2023, giá trị hàng tồn kho của Tập đoàn được dùng làm tài sản đảm bảo cho các khoản vay là 59.386 tỷ đồng (tại ngày 31 tháng 12 năm 2022: 57.675 tỷ đồng).

Tổng chi phí lãi vay được vốn hóa trong kỳ kế toán kết thúc ngày 30 tháng 6 năm 2023 là 3.023 tỷ đồng (năm 2022: 6.106 tỷ đồng).

(b) Chi phí sản xuất, kinh doanh dở dang dài hạn

Đây là phần chi phí xây dựng dở dang của các dự án tọa lạc tại Thành phố Hồ Chí Minh. Các dự án này đang trong quá trình bổ sung và hoàn thiện hồ sơ pháp lý để tiếp tục triển khai.

12 CHI PHÍ TRẢ TRƯỚC

(a) Chi phí trả trước ngắn hạn

	30/6/2023 VND	31/12/2022 VND
Công cụ dụng cụ	1.245.964.959	2.490.734.316
Chi phí chờ phân bổ ngắn hạn khác	351.395.761.918	280.030.101.237
	<u>352.641.726.877</u>	<u>282.520.835.553</u>

12 CHI PHÍ TRẢ TRƯỚC (tiếp theo)

(b) Chi phí trả trước dài hạn

	30/6/2023 VND	31/12/2022 VND
Chi phí chờ phân bổ theo doanh thu bất động sản	1.613.967.249.307	1.474.935.456.457
Công cụ dụng cụ	6.614.682.619	9.230.881.381
Chi phí xây dựng, cải tạo văn phòng và bất động sản cho thuê	35.582.974.368	39.280.826.524
Chi phí chờ phân bổ khác	73.849.206.367	51.671.048.131
	<u>1.730.014.112.661</u>	<u>1.575.118.212.493</u>

Biến động chi phí trả trước dài hạn trong kỳ/năm như sau:

	Kỳ kế toán kết thúc ngày 30/6/2023 VND	Năm tài chính kết thúc ngày 31/12/2022 VND
Số dư đầu kỳ/năm	1.575.118.212.493	828.185.441.183
Tăng do mua sắm	224.502.199.928	1.302.488.932.092
Tăng do chuyển từ XDCB dở dang (Thuyết minh 16)	-	55.703.763.249
Thay đổi do mua công ty con	-	19.944.543.784
Phân bổ trong kỳ/năm	(68.502.984.172)	(623.085.753.510)
Chuyển từ chi phí trả trước ngắn hạn	(3.600.000)	5.403.977.237
Thanh lý	(1.099.715.588)	-
Thay đổi do bán công ty con	-	(13.522.691.542)
Số dư cuối kỳ/năm	<u>1.730.014.112.661</u>	<u>1.575.118.212.493</u>

13 TÀI SẢN CỔ ĐỊNH HỮU HÌNH

	Nhà cửa, vật kiến trúc VND	Máy móc và thiết bị VND	Phương tiện vận tải VND	Thiết bị, đụng cụ quản lý VND	Tài sản cổ định khác VND	Tổng cộng VND
Nguyên giá						
Tại ngày 01/01/2022	3.545.828.608.217	218.066.210.078	324.323.096.976	71.130.685.408	2.237.270.129	4.161.585.870.808
Chuyển từ XDCB dở dang (Thuyết minh 16)	-	-	19.205.200.000	-	-	19.205.200.000
Chuyển từ hàng tồn kho	-	-	3.338.095.238	-	-	3.338.095.238
Mua trong năm	-	-	2.598.181.818	1.318.402.879	-	3.916.584.697
Thanh lý, nhượng bán	-	-	(22.200.977.636)	(349.131.000)	-	(22.550.108.636)
Phân loại lại	-	-	(4.000.000.000)	-	-	(4.000.000.000)
Tại ngày 30/6/2023	<u>3.545.828.608.217</u>	<u>218.066.210.078</u>	<u>323.263.596.396</u>	<u>72.099.957.287</u>	<u>2.237.270.129</u>	<u>4.161.495.642.107</u>
Khấu hao lũy kế						
Tại ngày 01/01/2022	(124.612.557.746)	(23.424.558.546)	(106.424.249.097)	(52.743.219.329)	(569.354.872)	(307.773.939.590)
Khấu hao trong kỳ	(50.048.655.747)	(5.642.311.917)	(12.427.641.182)	(3.943.777.267)	(191.388.530)	(72.253.774.643)
Thanh lý, nhượng bán	-	-	4.555.318.373	11.249.334	-	4.566.567.707
Tại ngày 30/6/2023	<u>(174.661.213.493)</u>	<u>(29.066.870.463)</u>	<u>(114.296.571.906)</u>	<u>(56.675.747.262)</u>	<u>(760.743.402)</u>	<u>(375.461.146.526)</u>
Giá trị còn lại						
Tại ngày 01/01/2022	3.421.216.050.471	194.641.651.532	217.898.847.879	18.387.466.079	1.667.915.257	3.853.811.931.218
Tại ngày 30/6/2023	<u>3.371.167.394.724</u>	<u>188.999.339.615</u>	<u>208.967.024.490</u>	<u>15.424.210.025</u>	<u>1.476.526.727</u>	<u>3.786.034.495.581</u>

Tại ngày 30 tháng 6 năm 2023, nguyên giá của tài sản cố định ("TSCĐ") hữu hình bao gồm các tài sản đã khấu hao hết nhưng vẫn còn sử dụng với giá trị là 91 tỷ đồng (tại ngày 31 tháng 12 năm 2022: 86 tỷ đồng) và giá trị TSCĐ hữu hình được thế chấp để đảm bảo cho các khoản vay của Tập đoàn là 427 tỷ đồng (tại ngày 31 tháng 12 năm 2022: 431 tỷ đồng).



14 TÀI SẢN CỐ ĐỊNH VÔ HÌNH

	Quyền sử dụng đất VND	Nhãn hiệu, tên thương mại VND	Phần mềm máy tính VND	Tổng cộng VND
Nguyên giá				
Tại ngày 1 tháng 1 năm 2023	57.754.517.947	30.000.000	108.577.246.075	166.361.764.022
Tại ngày 30 tháng 6 năm 2023	<u>57.754.517.947</u>	<u>30.000.000</u>	<u>108.577.246.075</u>	<u>166.361.764.022</u>
Khấu hao lũy kế				
Tại ngày 1 tháng 1 năm 2023	-	(30.000.000)	(83.178.738.177)	(83.208.738.177)
Khấu hao trong kỳ	-	-	(8.409.380.501)	(8.409.380.501)
Tại ngày 30 tháng 6 năm 2023	<u>-</u>	<u>(30.000.000)</u>	<u>(91.588.118.678)</u>	<u>(91.618.118.678)</u>
Giá trị còn lại				
Tại ngày 1 tháng 1 năm 2023	57.754.517.947	-	25.398.507.898	83.153.025.845
Tại ngày 30 tháng 6 năm 2023	<u>57.754.517.947</u>	<u>-</u>	<u>16.989.127.397</u>	<u>74.743.645.344</u>

Tại ngày 30 tháng 6 năm 2023, nguyên giá của TSCĐ vô hình bao gồm các tài sản đã khấu hao hết nhưng vẫn còn sử dụng với giá trị là 22 tỷ đồng (tại ngày 31 tháng 12 năm 2022: 20 tỷ đồng) và giá trị TSCĐ vô hình được thế chấp để đảm bảo cho các khoản vay của Tập đoàn là 56 tỷ đồng (tại ngày 31 tháng 12 năm 2022: 56 tỷ đồng).



15 BẤT ĐỘNG SẢN ĐẦU TƯ

	Quyền sử dụng đất VND	Nhà cửa, vật kiến trúc VND	Tài sản khác VND	Tổng cộng VND
Nguyên giá				
Tại ngày 1 tháng 1 năm 2023	75.092.806.364	3.429.670.732.583	34.534.901.897	3.539.298.440.844
Thanh lý, nhượng bán	-	(13.766.435.759)	-	(13.766.435.759)
Tại ngày 30 tháng 6 năm 2023	<u>75.092.806.364</u>	<u>3.415.904.296.824</u>	<u>34.534.901.897</u>	<u>3.525.532.005.085</u>
Khấu hao lũy kế				
Tại ngày 1 tháng 1 năm 2023	-	(397.833.621.926)	(575.581.698)	(398.409.203.624)
Khấu hao trong kỳ	(5.575.230)	(37.527.597.546)	(863.372.546)	(38.396.545.323)
Thanh lý, nhượng bán	-	1.472.831.709	-	1.472.831.709
Tại ngày 30 tháng 6 năm 2023	<u>(5.575.230)</u>	<u>(433.888.387.763)</u>	<u>(1.438.954.244)</u>	<u>(435.332.917.237)</u>
Giá trị còn lại				
Tại ngày 1 tháng 1 năm 2023	<u>75.092.806.364</u>	<u>3.031.837.110.657</u>	<u>33.959.320.199</u>	<u>3.140.889.237.220</u>
Tại ngày 30 tháng 6 năm 2023	<u>75.087.231.134</u>	<u>2.982.015.909.061</u>	<u>33.095.947.653</u>	<u>3.090.199.087.848</u>

Tại ngày 30 tháng 6 năm 2023 giá trị bất động sản đầu tư được thế chấp để đảm bảo cho các khoản tiền vay ngân hàng của Tập đoàn là 1.235 tỷ đồng (tại ngày 31 tháng 12 năm 2022: 1.263 tỷ đồng).

Tại ngày 30 tháng 6 năm 2023, bất động sản đầu tư của Tập đoàn hiện đang dùng để cho thuê, do đó Ban Tổng Giám đốc không xác định chính thức giá trị hợp lý của các bất động sản này. Dựa trên tỷ lệ và giá trị cho thuê của bất động sản đầu tư, Ban Tổng Giám đốc đánh giá rằng giá trị hợp lý của các bất động sản này lớn hơn giá trị ghi sổ vào ngày kết thúc kỳ kế toán.

16 CHI PHÍ XÂY DỰNG CƠ BẢN DỜ DANG

	30/6/2023 VND	31/12/2022 VND
Mua sắm TSCĐ	321.123.678.325	337.282.628.415
Cải tạo văn phòng	6.960.125.801	6.960.125.801
Thi công nhà mẫu	49.324.893.317	43.765.719.100
Khác	9.803.490.275	2.952.296.769
	<u>387.212.187.718</u>	<u>390.960.770.085</u>

Biến động chi phí xây dựng cơ bản dở dang trong kỳ/năm như sau:

	Kỳ kế toán kết thúc ngày 30/6/2023 VND	Năm tài chính kết thúc ngày 31/12/2022 VND
Số dư đầu kỳ/năm	390.960.770.085	86.496.164.488
Tăng trong kỳ/năm	16.410.367.723	459.555.675.621
Chuyển sang tài sản cố định hữu hình (Thuyết minh 13)	(19.205.200.000)	(56.593.915.622)
Chuyển sang tài sản cố định vô hình (Thuyết minh 14)	-	(447.000.000)
Chuyển sang bất động sản đầu tư	-	(15.577.216.620)
Chuyển sang chi phí trả trước ngắn hạn	-	(6.842.965.000)
Chuyển sang chi phí trả trước dài hạn (Thuyết minh 12(b))	-	(55.703.763.249)
Giảm khác	(953.750.090)	(19.926.209.533)
Số dư cuối kỳ/năm	<u>387.212.187.718</u>	<u>390.960.770.085</u>

17 LỢI THẾ THƯƠNG MẠI

	Kỳ kế toán kết thúc ngày 30/6/2023 VND	Năm tài chính kết thúc ngày 31/12/2022 VND
Số dư đầu kỳ/năm	4.544.317.395.119	5.104.024.245.116
Tăng trong kỳ/năm	-	283.408.523.974
Phân bổ trong kỳ/năm (Thuyết minh số 36)	(423.770.067.842)	(843.115.373.971)
Số dư cuối kỳ/năm	<u>4.120.547.327.277</u>	<u>4.544.317.395.119</u>

18 PHẢI TRẢ NGƯỜI BÀN NGẮN HẠN

	30/6/2023 VND	31/12/2022 VND
Bên thứ ba	10.368.560.640.265	10.539.927.979.952
Henry Enterprise Group Limited	619.680.395.588	619.680.395.588
Công ty Cổ phần Green Mark Construction	1.057.153.921.544	1.057.848.532.678
Khác	8.691.726.323.133	8.862.399.051.686
Bên liên quan (Thuyết minh 42(b))	904.132.800	1.206.748.800
	<u>10.369.464.773.065</u>	<u>10.541.134.728.752</u>

Tại ngày 30 tháng 6 năm 2023 và tại ngày 31 tháng 12 năm 2022, Tập đoàn không có khoản nợ quá hạn nào chưa thanh toán.

19 NGƯỜI MUA TRẢ TIỀN TRƯỚC NGẮN HẠN

Người mua trả tiền trước ngắn hạn chủ yếu là các khoản tiền trả trước của khách hàng theo các hợp đồng chuyển nhượng bất động sản để bán cho các dự án của Tập đoàn. Các khoản tiền này sẽ được ghi nhận là doanh thu khi Tập đoàn hoàn thành và bàn giao các bất động sản đã xây dựng hoàn thành cho khách hàng.

Tại ngày 30 tháng 6 năm 2023 và tại ngày 31 tháng 12 năm 2022, không có đối tượng nào chiếm từ 10% trở lên trong tổng số dư người mua trả tiền trước ngắn hạn.

20 THUẾ VÀ CÁC KHOẢN (PHẢI THU)/ PHẢI NỢ NHÀ NƯỚC

(a) Thuế và các khoản phải thu Nhà nước

	30/6/2023 VND	31/12/2022 VND
Thuế GTGT được khấu trừ	1.298.651.964.245	1.340.790.392.817
Thuế thu nhập doanh nghiệp tạm nộp 1%	275.127.089.750	255.069.586.092
Thuế thu nhập doanh nghiệp nộp thừa	5.121.190.035	5.160.974.706
Khác	288.197.360	2.955.259.802
	<u>1.579.188.441.390</u>	<u>1.603.976.213.417</u>

(b) Thuế và các khoản phải nộp Nhà nước

	30/6/2023 VND	31/12/2022 VND
Thuế thu nhập doanh nghiệp	802.622.825.498	668.676.910.192
Thuế GTGT hàng bán nội địa	57.170.485.917	136.156.768.605
Thuế thu nhập cá nhân	4.676.717.516	5.976.933.674
Khác	43.721.016.312	25.545.823.692
	<u>908.191.045.243</u>	<u>836.356.436.163</u>

CÔNG TY CỔ PHẦN TẬP ĐOÀN ĐẦU TƯ ĐỊA ỐC NO VA

Mẫu số B 09a – DN/HN

20 THUẾ VÀ CÁC KHOẢN (PHẢI THU)/ PHẢI NỘP NHÀ NƯỚC (tiếp theo)

Tình hình biến động trong kỳ của thuế và các khoản (phải thu)/ phải nộp Nhà nước như sau:

	Tại ngày 01/01/2023 VND	Số phát sinh trong kỳ VND	Cần trừ trong kỳ VND	Số đã thực nộp trong kỳ VND	Tại ngày 30/6/2023 VND
(a) Phải thu					
Thuế GTGT được khấu trừ	(1.343.656.997.077)	(231.317.785.636)	276.146.613.469	-	(1.298.828.169.244)
Thuế thu nhập doanh nghiệp tạm nộp 1%	(255.069.586.092)	(5.481.248.804)	588.571.404	(15.164.826.258)	(275.127.089.750)
Thuế thu nhập doanh nghiệp nộp thừa	(5.160.974.706)	(1.431.581.329)	1.471.366.000	-	(5.121.190.035)
Thuế khác	(88.655.542)	3.000.000	-	(26.336.819)	(111.992.361)
Cộng	(1.603.976.213.417)	(238.227.615.769)	278.206.550.873	(15.191.163.077)	(1.579.188.441.390)
(b) Phải nộp					
Thuế thu nhập doanh nghiệp	688.876.910.192	153.794.504.753	(2.059.937.404)	(17.788.652.043)	802.622.825.498
Thuế GTGT hàng bán nội địa	136.156.768.605	321.648.544.784	(276.146.613.469)	(124.488.214.003)	57.170.485.917
Thuế thu nhập cá nhân	5.976.933.674	38.456.314.844	-	(39.756.531.002)	4.676.717.516
Tiền sử dụng đất	1.224.244.063	36.401.655.104	-	(2.866.676.299)	34.760.222.868
Thuế khác	24.321.579.629	37.472.998.260	-	(52.833.784.445)	8.960.793.444
Cộng	836.356.436.163	587.774.017.745	(278.206.550.873)	(237.732.857.792)	908.191.045.243

21 PHẢI TRẢ NGƯỜI LAO ĐỘNG

	30/6/2023 VND	31/12/2022 VND
Tiền lương	8.701.212.660	6.515.581.060

22 CHI PHÍ PHẢI TRẢ NGẮN HẠN

	30/6/2023 VND	31/12/2022 VND
Chi phí xây dựng	3.529.931.861.868	3.817.192.873.315
Chi phí lãi vay, lãi hợp tác đầu tư	5.495.403.291.970	3.196.206.752.705
Chi phí khác	1.192.457.330.970	1.287.030.987.134
	<u>10.217.792.484.808</u>	<u>8.300.430.613.154</u>
Trong đó, số dư của bên thứ ba và bên liên quan như sau:		
Bên thứ ba	10.217.792.484.808	8.300.430.613.154
	<u>10.217.792.484.808</u>	<u>8.300.430.613.154</u>

23 PHẢI TRẢ KHÁC

(a) Phải trả ngắn hạn khác

	30/6/2023 VND	31/12/2022 VND
Hợp tác đầu tư phát triển dự án (Thuyết minh 23(b)(*))	4.558.993.336.000	6.857.493.336.000
Phải trả do nhận chuyển nhượng công ty con, công ty liên kết	2.424.162.624.858	2.424.162.624.858
Nhận ký quỹ	1.393.116.670.705	2.028.758.385.946
Quỹ bảo trì (i)	40.408.837.482	48.329.591.239
Đặt cọc mua bất động sản	234.449.478.499	272.508.206.562
Phải trả khác	1.885.740.408.328	1.683.885.272.025
	<u>10.536.871.355.872</u>	<u>13.315.137.416.630</u>

(i) Quỹ bảo trì phải trả thể hiện số tiền 2% tổng giá trị Hợp đồng thuần mà Tập đoàn đã thu từ khách hàng. Số tiền này sẽ được chuyển cho Ban quản trị chung cư khi thành lập.

(b) Phải trả dài hạn khác

	30/6/2023 VND	31/12/2022 VND
Hợp tác đầu tư phát triển dự án (*)	87.822.394.361.387	85.161.037.788.849
Nhận ký quỹ	1.002.141.500.000	1.050.000.000.000
Phải trả khác	3.781.466.397	3.781.466.397
	<u>88.828.317.327.784</u>	<u>86.214.819.255.246</u>

(*) Đây là khoản tiền mà Tập đoàn nhận hợp tác đầu tư phát triển dự án với các bên thứ ba. Khoản tiền này sẽ được Tập đoàn hoàn trả lại sau khi dự án hoàn thành. Tập đoàn sẽ phân chia lợi nhuận vào cuối dự án theo tỷ lệ thỏa thuận giữa các bên trong hợp đồng hợp tác đầu tư. Ngoài ra, đối với một số hợp đồng, Tập đoàn sẽ phải trả một khoản lãi cố định theo lịch thanh toán thỏa thuận trong hợp đồng.

Tại ngày 30 tháng 6 năm 2023 và ngày 31 tháng 12 năm 2022, Tập đoàn không có bất kỳ khoản phải trả ngắn hạn và dài hạn khác nào bị quá hạn thanh toán.

24 VAY

	Tại ngày 01/01/2023 VND	Tăng VND	Giảm VND	Phân loại lại VND	Tại ngày 30/6/2023 VND
(a) Vay ngắn hạn					
- Vay ngân hàng (*)	3.388.381.489.218	23.206.935.560	(666.570.686.402)	1.196.263.639.622	3.941.281.377.938
- Phát hành trái phiếu (**)	20.640.137.600.000	-	(1.010.161.025.896)	(5.752.803.400.000)	13.877.173.174.104
- Vay bên thứ ba (***)	5.286.955.417.887	446.313.675.420	(924.369.382.190)	1.703.932.650.000	6.512.832.361.117
- Chi phí phát hành trái phiếu	(113.090.850.804)	-	72.603.335.285	(9.175.804.190)	(49.663.319.709)
	29.202.383.656.301	469.520.610.980	(2.528.497.759.263)	(2.861.782.914.568)	24.231.623.593.450
(b) Vay dài hạn					
- Vay ngân hàng (*)	7.631.487.285.346	68.796.208.909	(1.339.700.000.000)	(1.196.263.639.622)	5.164.319.854.633
- Phát hành trái phiếu (**)	23.529.978.000.000	5.972.000.000	(51.573.467.475)	5.752.803.400.000	29.237.179.932.525
- Vay bên thứ ba (***)	5.086.317.364.170	2.850.724.580	-	(1.703.932.650.000)	3.385.235.438.750
- Chi phí phát hành trái phiếu	(581.269.719.527)	-	82.736.286.591	9.175.804.190	(489.357.628.746)
	35.666.512.929.989	77.618.933.489	(1.308.537.180.884)	2.861.782.914.568	37.297.377.597.162

Tại ngày 30 tháng 6 năm 2023 và ngày 31 tháng 12 năm 2022, số có khả năng trả nợ của vay ngắn hạn và vay dài hạn tương ứng với giá trị sổ sách.

24 VAY (tiếp theo)

(*) Chi tiết số dư cuối kỳ của các khoản vay ngân hàng được trình bày như sau:

	30/6/2023 VND	31/12/2022 VND
(a) Vay ngắn hạn		
Credit Suisse AG - Chi nhánh Singapore (i)	1.729.128.553.050	1.905.280.000.000
Ngân hàng TMCP Ngoại Thương Việt Nam - Chi nhánh TP HCM (i)	7.637.500.000	13.512.500.000
Ngân hàng TMCP Quân Đội - Chi nhánh Bắc Sài Gòn (ii)	-	150.000.000.000
Vietnam Joint Stock Commercial Bank for Industry and Trade Filiale Deutschland (xi)	47.500.000.000	-
Maybank International Labuan Branch (xii)	47.500.000.000	-
The Hongkong and Shanghai Banking Corporation Limited - Chi nhánh Singapore (iii)	134.543.750.000	189.840.000.000
Ngân hàng TMCP Việt Nam Thịnh Vượng - Chi nhánh Hồ Chí Minh (iv)	102.500.000.000	205.500.000.000
Ngân hàng TMCP Hàng Hải Việt Nam - Chi nhánh Thành phố Hồ Chí Minh (v)	200.080.000.000	200.080.000.000
Ngân hàng TMCP Hàng Hải Việt Nam - Chi nhánh Thành phố Hồ Chí Minh (vi)	300.000.000.000	300.000.000.000
Ngân hàng TMCP Công Thương Việt Nam - Chi nhánh TP HCM (vii)	397.174.561.200	147.880.920.900
Ngân hàng TMCP Ngoại Thương Việt Nam - Chi nhánh Nam Sài Gòn (viii)	73.231.301.438	137.206.819.674
Deutsche Investitions-und Entwicklungsgesellschaft mbH (ix)	101.785.712.250	67.799.998.644
Ngân hàng TMCP Phát Triển Nhà TP HCM - Hội sở (ix)	100.000.000	100.000.000
Ngân hàng TMCP Công Thương Việt Nam (x)	542.800.000.000	64.600.000.000
Ngân hàng TNHH Một thành viên HSBC (Việt Nam) (xiii)	255.000.000.000	-
Ngân hàng TMCP Công Thương Việt Nam - Chi nhánh 1 (xii)	2.300.000.000	-
Ngân hàng TMCP Ngoại Thương Việt Nam - Chi nhánh Nam Sài Gòn	-	6.581.250.000
	<u>3.941.281.377.938</u>	<u>3.388.381.489.218</u>

24 VAY (tiếp theo)

(*) Chi tiết số dư cuối kỳ của các khoản vay ngân hàng được trình bày như sau: (tiếp theo)

	30/6/2023 VND	31/12/2022 VND
(b) Vay dài hạn		
Ngân hàng TMCP Quân Đội - Chi nhánh Bắc Sài Gòn (xi)	935.300.000.000	1.500.000.000.000
Ngân hàng TMCP Công Thương Việt Nam (x)	957.200.000.000	1.435.400.000.000
Ngân hàng TMCP Hàng Hải Việt Nam - Chi nhánh Thành phố Hồ Chí Minh (vi)	1.050.000.000.000	1.050.000.000.000
Ngân hàng TMCP Quân Đội - Chi nhánh Bắc Sài Gòn (ii)	825.000.000.000	975.000.000.000
Ngân hàng TMCP Quân Đội - Chi nhánh Bắc Sài Gòn	-	625.000.000.000
Ngân hàng TMCP Công Thương Việt Nam - Chi nhánh TP HCM (vii)	249.293.640.300	498.587.280.600
Vietnam Joint Stock Commercial Bank for Industry and Trade Filiale Deutschland (xii)	427.500.000.000	474.600.000.000
Maybank International Labuan Branch (xii)	427.500.000.000	474.600.000.000
Ngân hàng TMCP Công Thương Việt Nam - Chi nhánh 1 (xii)	20.700.000.000	23.000.000.000
Ngân hàng TNHH Một thành viên HSBC (Việt Nam) (xiii)	-	337.600.000.000
Deutsche Investitions-und Entwicklungsgesellschaft mbH (ix)	203.571.434.000	237.300.004.746
Ngân hàng TMCP Phát Triển Nhà TP HCM - Hội sở (ix)	350.000.000	400.000.000
Ngân hàng TMCP Tiên Phong (xiv)	67.904.780.333	-
	<u>5.164.319.854.633</u>	<u>7.631.487.285.346</u>

(i) Đây là các khoản vay có tổng hạn mức là 251.000.000 đô la Mỹ cho Công ty Cổ phần Nova Hospitality, gồm 2 khoản vay như sau:

- Khoản vay bằng đô la Mỹ được thu xếp bởi Credit Suisse AG, Singapore Branch; Industrial and Commercial Bank of China Limited, Hanoi City Branch; Taichung Commercial Bank Co, Ltd., Offshore Banking Branch; Taiwan Business Bank, Offshore Banking Branch; Taiwan Cooperative Bank, Offshore Banking Branch và các bên cho vay hợp vốn khác. Khoản vay có thời hạn bốn mươi hai (42) tháng kể từ ngày giải ngân đầu tiên. Lãi suất vay được tính theo LIBOR cộng với biên độ 4,25%/năm và được trả định kỳ sáu (6) tháng một (1) lần. Đến ngày 30 tháng 6 năm 2023, khoản vay đã được giải ngân 250.000.000 đô la Mỹ. Khoản vay được đảm bảo bằng tổng giá trị tài sản hình thành trong tương lai của một dự án tại huyện Xuyên Mộc, tỉnh Bà Rịa Vũng Tàu. Dư nợ còn lại của khoản vay tại ngày 30 tháng 6 năm 2023 là 72.805.413 đô la Mỹ.

- Khoản vay bằng đồng Việt Nam tại ngân hàng TMCP Ngoại Thương Việt Nam - Chi nhánh Thành phố Hồ Chí Minh, có tổng số tiền cho vay theo hợp đồng là 23.500.000.000 đồng (tương ứng với 1 triệu đô la Mỹ), có thời hạn bốn mươi tám (48) tháng mười (10) ngày kể từ ngày giải ngân. Khoản vay chịu lãi suất được điều chỉnh định kỳ sáu (6) tháng một (1) lần, bằng lãi suất huy động tiền tiết kiệm kỳ hạn mười hai (12) tháng bằng đồng Việt Nam từ cá nhân cộng biên độ 3,5%/năm. Khoản vay được đảm bảo bằng hợp đồng tiền gửi tại ngân hàng.

24 VAY (tiếp theo)

(ii) Đây là khoản vay bằng Đồng Việt Nam với số tiền vay theo hợp đồng cho vay là 1.500.000.000.000 đồng, có thời hạn một trăm lẻ tám (108) tháng kể từ ngày giải ngân đầu tiên. Khoản vay chịu lãi suất năm đầu tiên là 10%/năm và được điều chỉnh định kỳ ba (3) tháng một (1) lần, các năm tiếp theo lãi suất bằng lãi suất tiết kiệm cá nhân trả sau bằng Đồng Việt Nam kỳ hạn mười hai (12) tháng do Ngân hàng TMCP Quân Đội xác định cộng (+) biên độ 3,5%/năm. Khoản vay được bảo đảm bằng toàn bộ phần vốn góp của Tập đoàn trong Công ty con và quyền sử dụng đất của dự án tại huyện Xuyên Mộc, tỉnh Bà Rịa - Vũng Tàu.

(iii) Đây là Khoản vay theo HETD có hạn mức 10.000.000 đô la Mỹ từ The Hongkong and Shanghai Banking Corporation Limited - Chi nhánh Singapore. Thời hạn của khoản vay là ba trăm sáu mươi (360) ngày kể từ ngày giải ngân đầu tiên. Khoản vay này chịu lãi suất kép tham chiếu (CFR) cộng (+) 2,6%/năm. Lãi được trả định kỳ ba (3) tháng một (1) lần. Khoản vay được đảm bảo bằng cổ phần của Công ty thuộc sở hữu của các cổ đông.

(iv) Đây là khoản vay bằng Đồng Việt Nam tại Ngân hàng TMCP Việt Nam Thịnh Vượng - Chi nhánh Hồ Chí Minh theo hợp đồng cho vay, bao gồm:

- Khoản vay thứ nhất là 200.000.000.000 đồng, có thời hạn mười hai (12) tháng kể từ ngày giải ngân đầu tiên;
- Khoản vay thứ hai là 360.000.000.000 đồng, có thời hạn ba mươi (30) tháng kể từ ngày giải ngân đầu tiên, tiền nợ gốc vay được trả định kỳ ba (3) tháng một (1) lần và được ân hạn gốc mười hai (12) tháng, kỳ trả gốc đầu tiên tháng 6 năm 2022.

Khoản vay chịu lãi suất 11,5%/năm, lãi suất cho vay được điều chỉnh định kỳ ba (3) tháng một (1) lần, bằng lãi suất huy động tiết kiệm thông thường bằng Đồng Việt Nam đối với khách hàng cá nhân kỳ hạn mười hai (12) tháng (trả lãi cuối kỳ) cao nhất của Ngân hàng TMCP Việt Nam Thịnh Vượng (Sở Giao dịch) được xác định tại ngày xác định lãi suất cộng (+) biên độ 4,15%/năm nhưng không thấp hơn 11,5%/năm. Khoản vay này được đảm bảo bằng quyền sử dụng đất và quyền tài sản hình thành trong tương của một phần dự án tại xã Long Hưng, Thành phố Biên Hòa, Đồng Nai. Tại ngày 30 tháng 6 năm 2023, khoản vay thứ nhất đã được lát toán.

(v) Đây là khoản vay bằng Đồng Việt Nam với số tiền vay theo Giấy nhận nợ là 204.800.000.000 đồng, có thời hạn ba mươi sáu (36) tháng kể từ ngày giải ngân đầu tiên. Lãi suất cho vay kỳ đầu tiên là 10%/năm, sau đó được điều chỉnh định kỳ sáu (06) tháng một (1) lần theo nguyên tắc bằng lãi suất tiền gửi tiết kiệm cá nhân (trả lãi cuối kỳ) cao nhất kỳ hạn mười hai (12) tháng của Ngân hàng TMCP Hàng Hải Việt Nam cộng (+) biên độ 3,5%/năm, nhưng không thấp hơn 10%/năm. Khoản vay được bảo đảm bằng các quyền sử dụng đất, quyền sở hữu tài sản của Công ty và các công ty con của Tập đoàn tại Thành phố Hồ Chí Minh. Sau ngày lập bảng cân đối kế toán hợp nhất, Tập đoàn đang trong quá trình xử lý, trao đổi phương án trả nợ vay bằng việc hoán đổi các sản phẩm bất động sản do công ty con của Tập đoàn đang đầu tư và phát triển.

(vi) Đây là khoản vay bằng Đồng Việt Nam với số tiền vay theo Giấy nhận nợ là 1.600.000.000.000 đồng, có thời hạn bốn mươi tám (48) tháng kể từ ngày giải ngân đầu tiên. Lãi suất cho vay kỳ đầu tiên là 11%/năm, sau đó lãi suất được điều chỉnh định kỳ ba (03) tháng một (1) lần theo nguyên tắc bằng lãi suất tiết kiệm thông thường bằng đồng Việt Nam kỳ hạn mười hai (12) tháng của Ngân hàng TMCP Hàng Hải Việt Nam cộng (+) biên độ 4,0%/năm. Khoản vay được bảo đảm bằng cổ phần của Công ty thuộc sở hữu của các cổ đông; quyền tài sản phát sinh từ một số bất động sản của các công ty con của Công ty; và khoản phải thu hình thành từ việc hợp tác kinh doanh giữa Công ty và Công ty TNHH Bất động sản Đà Lạt Valley. Sau ngày lập bảng cân đối kế toán hợp nhất, Tập đoàn đang trong quá trình xử lý, trao đổi phương án trả nợ vay bằng việc hoán đổi các sản phẩm bất động sản do công ty con của Tập đoàn đang đầu tư và phát triển.

24 VAY (tiếp theo)

(vii) Đây là khoản vay bằng Đồng Việt Nam với số tiền vay theo hợp đồng cho vay là 1.511.000.000.000 đồng, có thời hạn bốn mươi tám (48) tháng kể từ ngày giải ngân đầu tiên. Khoản vay chịu lãi suất 11%/năm, lãi suất cho vay được điều chỉnh định kỳ ba (3) tháng một (1) lần; bằng lãi suất huy động tiết kiệm trả lãi sau bằng Đồng Việt Nam áp dụng cho khách hàng cá nhân kỳ hạn mười hai (12) tháng trả lãi cuối kỳ cộng (+) chi phí huy động vốn tăng thêm do Ngân hàng TMCP Công Thương Việt Nam - Chi nhánh thành phố Hồ Chí Minh xác định trong trường hợp có biến động thị trường cộng (+) biên độ 4,5%/năm. Khoản vay được bảo đảm bằng toàn bộ phần vốn góp của Tập đoàn trong Công ty con và các bất động sản, quyền tài sản thuộc dự án tại phường Tam Phước, thành phố Biên Hòa, tỉnh Đồng Nai. Tính đến ngày 30 tháng 6 năm 2023, khoản vay đã được giải ngân 1.495.761.841.800 đồng. Dư nợ còn lại tại ngày 30 tháng 6 năm 2023 là 646.488.201.500 đồng.

(viii) Đây là các khoản vay bằng Đồng Việt Nam theo HĐTD hạn mức là 250.000.000.000 đồng, có thời hạn mười một (11) tháng dùng để bổ sung vốn lưu động. Lãi suất của khoản vay được quy định theo từng khế ước nhận nợ. Tại ngày 30 tháng 6 năm 2023, Tập đoàn có dư nợ là 73.231.301.438 đồng với lãi suất từ 6,9%/năm đến 8%/năm. Khoản vay được đảm bảo bằng số dư khoản tiền gửi tại ngân hàng cho vay với tỷ lệ giá trị tài sản bảo đảm trên dư nợ vay tại mọi thời điểm là 10% hạn mức tín dụng.

(ix) Đây là các khoản vay có tổng hạn mức 20.000.000 đô la Mỹ và 700.000.000 đồng cho Công ty Cổ phần Tập đoàn Đầu tư Địa ốc No Va, gồm 2 khoản vay như sau:

- Khoản vay theo HĐTD có hạn mức 20.000.000 đô la Mỹ từ Deutsche Investitions-und Entwicklungsgesellschaft mbH. Thời hạn của khoản vay là chín mươi sáu (96) tháng và không vượt quá ngày 15 tháng 6 năm 2027. Khoản vay này chịu lãi suất 5,1%/ năm. Lãi được trả định kỳ sáu (6) tháng một (1) lần. Sau ngày lập bảng cân đối kế toán, Công ty đang trong quá trình đàm phán và thu xếp trả gốc, lãi theo nghĩa vụ của khoản vay.

- Khoản vay bằng Đồng Việt Nam theo HĐTD 700.000.000 đồng từ Ngân hàng TMCP Phát triển Nhà TP HCM, có thời hạn chín mươi sáu (96) tháng kể từ ngày tiếp theo ngày giải ngân, và không vượt quá ngày 15 tháng 6 năm 2027, tiền nợ gốc vay được trả định kỳ sáu (6) tháng một (1) lần và được ân hạn gốc 12 tháng kể từ ngày giải ngân. Khoản vay này chịu lãi suất 12%/năm cho ba (3) tháng đầu tiên, bắt đầu từ tháng thứ tư (4), lãi suất được áp dụng theo lãi suất huy động tiền tiết kiệm cá nhân kỳ hạn mười hai (12) tháng (trả lãi cuối kỳ) bằng Đồng Việt Nam của Ngân hàng TMCP Phát Triển Nhà TP HCM cộng (+) biên độ 4,7%/năm.

Các khoản vay được đảm bảo bằng quyền sử dụng đất và tài sản gắn liền với đất thuộc một dự án tại Cần Thơ.

(x) Đây là khoản vay bằng Đồng Việt Nam với số tiền vay theo hợp đồng cho vay là 2.870.000.000.000 đồng, có thời hạn bốn mươi tám (48) tháng kể từ ngày giải ngân đầu tiên. Lãi suất cho kỳ tính lãi đầu tiên cố định bằng 11%/năm, lãi suất cho vay được điều chỉnh định kỳ ba (3) tháng một (1) lần; bằng lãi suất huy động tiết kiệm trả lãi sau mức cao nhất bằng Đồng Việt Nam và kỳ hạn huy động tương ứng với thời hạn cho vay của khoản nợ được niêm yết tại Ngân hàng TMCP Công Thương Việt Nam cộng (+) biên độ 4,5%/năm hoặc bằng sản lãi suất cho vay kỳ hạn tương ứng của Ngân hàng TMCP Công Thương Việt Nam, áp dụng mức lãi suất nào cao hơn. Khoản vay được bảo đảm bằng toàn bộ phần vốn góp của Tập đoàn trong một Công ty con, toàn bộ quyền sử dụng đất và tài sản hình thành trên đất của dự án tại thành phố Biên Hòa, tỉnh Đồng Nai; toàn bộ các quyền, lợi ích phát sinh từ việc khai thác dự án. Dư nợ còn lại tại ngày 30 tháng 6 năm 2023 là 1.500.000.000.000 đồng.

24 VAY (tiếp theo)

(xi) Đây là khoản vay bằng Đồng Việt Nam với số tiền vay theo hợp đồng cho vay là 1.500.000.000.000 đồng, có thời hạn ba mươi sáu (36) tháng kể từ ngày giải ngân đầu tiên. Khoản vay chịu lãi suất kỳ đầu tiên là 11.5%/năm và được điều chỉnh định kỳ ba (3) tháng một (1) lần, bằng lãi suất tham chiếu cộng (+) biên độ 3,5%/năm. Trong đó, lãi suất tham chiếu là lãi suất vay bằng đồng Việt Nam dành cho khách hàng lớn, kỳ hạn vay trên 12 tháng do Ngân hàng TMCP Quân Đội - Chi nhánh Bắc Sài Gòn công bố. Khoản vay được bảo đảm bằng toàn bộ phần vốn góp của Tập đoàn trong Công ty con và quyền sử dụng đất của dự án tại phường Tam Phước, thành phố Biên Hòa, tỉnh Đồng Nai.

(xii) Đây là các khoản vay có tổng hạn mức là 41.000.000 đô la Mỹ do Ngân hàng TMCP Công Thương Việt Nam - Chi nhánh 1 là đại lý và đại diện nhận xử lý tài sản đảm bảo, gồm 2 khoản vay như sau:

- Khoản vay bằng đô la Mỹ được thu xếp bởi Ngân hàng Vietnam Joint Stock Commercial Bank for Industry and Trade Filiale Deutschland (20 triệu đô la Mỹ) và Ngân hàng Maybank International - chi nhánh Labuan (20 triệu đô la Mỹ). Khoản vay có thời hạn ba mươi (30) tháng. Lãi suất vay được tính theo SOFR cộng với biên độ 5,5%/năm.

- Khoản vay bằng đồng Việt Nam tại Ngân hàng TMCP Công Thương Việt Nam - Chi nhánh 1, có tổng số tiền cho vay theo hợp đồng là 23.000.000.000 đồng (tương ứng với 1 triệu đô la Mỹ), có thời hạn ba mươi (30) tháng. Khoản vay chịu lãi suất bằng lãi suất huy động tiền tiết kiệm kỳ hạn mười hai (12) tháng bằng đồng Việt Nam từ cá nhân cộng biên độ 4,5%/năm.

Khoản vay được đảm bảo bằng một phần tài sản thuộc dự án tại Thành phố Hồ Chí Minh.

(xiii) Đây là khoản vay bằng Đồng Việt Nam với số tiền vay theo hợp đồng tín dụng có hạn mức là 350.000.000.000 đồng từ Ngân hàng TNHH Một thành viên HSBC (Việt Nam), có thời hạn mười tám (18) tháng kể từ ngày giải ngân đầu tiên. Khoản vay này chịu lãi suất cho vay cơ sở xác định bằng cách tham khảo mức lãi suất Ngân hàng TNHH Một thành viên HSBC (Việt Nam) công bố cộng (+) 2,3%/năm. Lãi được trả định kỳ ba (3) tháng một (1) lần. Khoản vay được đảm bảo bằng cổ phần của Công ty thuộc sở hữu của các cổ đông.

(xiv) Đây là khoản vay bằng Đồng Việt Nam theo hợp đồng tín dụng có tổng hạn mức là 2.850.000.000.000 đồng từ Ngân hàng TMCP Tiên Phong, có thời hạn bốn mươi hai (42) tháng kể từ ngày giải ngân đầu tiên. Lãi suất cho vay quy định theo từng khế ước nhận nợ, và lãi suất được điều chỉnh định kỳ ba (3) tháng một (1) lần theo nguyên tắc bằng lãi suất cơ sở trung hạn kỳ 3 tháng đối với khách hàng doanh nghiệp của Ngân hàng TMCP Tiên Phong cộng (+) biên độ 2,0%/năm. Khoản huy động này được đảm bảo bằng quyền phát triển một dự án tại Quận 1, Thành phố Hồ Chí Minh và cổ phần của Công ty chủ đầu tư dự án thuộc sở hữu của cổ đông. Tại ngày 30 tháng 6 năm 2023, dư nợ của khoản vay là 67.904.780.333 đồng.



24 VAY (tiếp theo)

(**) Chi tiết số dư cuối kỳ của các khoản trái phiếu phát hành được trình bày như sau:

	30/6/2023 VND	31/12/2022 VND
(a) Phát hành trái phiếu ngắn hạn		
Loại phát hành bằng mệnh giá		
Trái phiếu có đại lý phát hành/tổ chức tư vấn là:		
Công ty Cổ phần Chứng khoán VPS (i)	1.180.000.000.000	7.000.000.000.000
Công ty Cổ phần Chứng Khoán Tân Việt (xxvii)	2.194.814.200.000	2.194.814.200.000
Công ty Cổ phần Chứng khoán Kỹ Thương (ii)	-	1.300.000.000.000
Công ty Cổ phần Chứng khoán VPS (iii)	1.100.000.000.000	1.100.000.000.000
Công ty Cổ phần Chứng khoán Dầu khí (iv)	838.829.730.002	1.000.000.000.000
Công ty Cổ phần Chứng khoán Ngân hàng Đầu tư và Phát triển Việt Nam (v)	1.000.000.000.000	1.000.000.000.000
Công ty Cổ phần Chứng khoán Dầu khí (vi)	915.797.751.869	1.000.000.000.000
Công ty Cổ phần Chứng khoán Ngân hàng Công Thương Việt Nam (vii)	1.000.000.000.000	1.000.000.000.000
Công ty Cổ phần Chứng khoán MB (viii)	-	864.003.400.000
Công ty Cổ phần Chứng khoán Dầu khí (ix)	650.000.000.000	650.000.000.000
Công ty Cổ phần Chứng khoán Ngân hàng Đầu tư và Phát triển Việt Nam (x)	625.700.000.000	625.700.000.000
Công ty Cổ phần Chứng khoán MB (xi)	600.000.000.000	600.000.000.000
Công ty Cổ phần Chứng khoán Ngân hàng Đầu tư và Phát triển Việt Nam (xxxi)	500.000.000.000	-
Công ty Cổ phần Chứng khoán Dầu khí (xii)	1.100.000.000.000	450.000.000.000
Công ty Cổ phần Chứng khoán Ngân hàng Đầu tư và Phát triển Việt Nam (xiii)	300.000.000.000	300.000.000.000
Công ty TNHH Chứng khoán Yuanta (xiv)	255.931.492.233	258.420.000.000
Công ty Cổ phần Chứng khoán MB (xv)	245.000.000.000	245.000.000.000
Công ty Cổ phần Chứng khoán Ngân hàng Đầu tư và Phát triển Việt Nam (xvi)	220.000.000.000	220.000.000.000
Công ty Cổ phần Chứng khoán Dầu khí (xvii)	250.000.000.000	250.000.000.000
Công ty Cổ phần Chứng khoán Tiên Phong (xviii)	480.000.000.000	160.000.000.000
Công ty Cổ phần Chứng khoán Ngân hàng Đầu tư và Phát triển Việt Nam (xix)	157.300.000.000	157.300.000.000
Công ty TNHH Chứng khoán Mirae Asset (Việt Nam)(xx)	137.600.000.000	137.600.000.000
Công ty Cổ phần Chứng khoán Thành Công (xxi)	125.000.000.000	125.000.000.000
Công ty Cổ phần Chứng khoán MB (xxii)	1.200.000.000	2.300.000.000
	<u>13.877.173.174.104</u>	<u>20.640.137.600.000</u>

24 VAY (tiếp theo)

(**) Chi tiết số dư cuối kỳ của các khoản trái phiếu phát hành được trình bày như sau: (tiếp theo)

	30/6/2023	31/12/2022
	VND	VND
(b) Phát hành trái phiếu dài hạn		
Loại phát hành bằng mệnh giá		
Trái phiếu có đại lý phát hành/tổ chức tư vấn là:		
Credit Suisse AG - Chi nhánh Singapore (xxv)	7.091.750.000.000	7.085.778.000.000
Công ty Cổ phần chứng khoán SSI (xxvi)	4.620.000.000.000	4.620.000.000.000
Công ty Cổ phần chứng khoán SSI (xxvi)	1.154.000.000.000	1.154.000.000.000
Công ty Cổ phần Chứng khoán Dầu khí (xxviii)	1.473.426.532.525	1.500.000.000.000
Công ty Cổ phần Chứng khoán Tiên Phong (xviii)	960.000.000.000	1.440.000.000.000
Công ty Cổ phần Chứng khoán MB (xv)	1.405.000.000.000	1.405.000.000.000
Công ty Cổ phần Chứng khoán MB (xi)	800.000.000.000	1.400.000.000.000
Công ty Cổ phần Chứng khoán MB (xxix)	1.300.000.000.000	1.300.000.000.000
Công ty Cổ phần Chứng khoán MB (xxiii)	1.000.000.000.000	1.000.000.000.000
Công ty Cổ phần Chứng khoán Dầu khí (xxx)	1.000.000.000.000	1.000.000.000.000
Công ty Cổ phần Chứng khoán Ngân hàng Đầu tư và Phát triển Việt Nam (xxxii)	225.000.000.000	250.000.000.000
Công ty Cổ phần Chứng khoán MB (xxxiii)	200.000.000.000	200.000.000.000
Công ty Cổ phần Chứng khoán MB (xxiv)	23.000.000.000	23.000.000.000
Công ty Cổ phần Chứng khoán MB (xxii)	1.000.000.000	2.200.000.000
Công ty Cổ phần Chứng khoán Kỹ Thương (ii)	1.300.000.000.000	-
Công ty Cổ phần Chứng khoán VPS (i)	5.820.000.000.000	-
Công ty Cổ phần Chứng khoán MB (viii)	864.003.400.000	-
Công ty Cổ phần Chứng khoán Dầu khí (xii)	-	650.000.000.000
Công ty Cổ phần Chứng khoán Ngân hàng Đầu tư và Phát triển Việt Nam (xxxi)	-	500.000.000.000
	<u>29.237.179.932.525</u>	<u>23.529.978.000.000</u>

24 VAY (tiếp theo)

(i) Đây là các khoản huy động bằng việc phát hành trái phiếu theo mệnh giá bằng Đồng Việt Nam do Công ty Cổ phần Chứng khoán VPS đại lý phát hành, gồm ba (3) gói Trái Phiếu có tổng mệnh giá 7.000.000.000.000 đồng, chi tiết:

- Trái Phiếu 1: Tổng giá trị mệnh giá 3.000.000.000.000 đồng, thời hạn 36 tháng, đáo hạn vào năm 2023.
- Trái Phiếu 2: Tổng giá trị mệnh giá 1.500.000.000.000 đồng, thời hạn 36 tháng, đáo hạn vào năm 2023.
- Trái Phiếu 3: Tổng giá trị mệnh giá 2.500.000.000.000 đồng, thời hạn 36 tháng, đáo hạn vào năm 2023.

Trái Phiếu sẽ được hưởng lãi suất cố định trong kỳ tính lãi đầu tiên là 11%/năm, sau đó sẽ được điều chỉnh ba (3) tháng một (1) lần với lãi suất áp dụng cho các kỳ tính lãi tiếp theo được xác định theo nguyên tắc bằng lãi suất tham chiếu cộng (+) biên độ 3,9%/năm. Trong đó, lãi suất tham chiếu là lãi suất tiết kiệm thường dành cho khách hàng cá nhân bằng Đồng Việt Nam, trả lãi cuối kỳ cao nhất, kỳ hạn mười hai (12) tháng (hoặc tương đương) được công bố tại ngân hàng tham chiếu tại ngày xác định lãi suất. Trái phiếu không chuyển đổi, không kèm chứng quyền, được đảm bảo bằng quyền tài sản phát sinh liên quan đến một dự án tại Quận 2, Thành phố Hồ Chí Minh.

Tại ngày lập bảng cân đối kế toán hợp nhất, toàn bộ Trái Phiếu đã được gia hạn đến năm 2024.

(ii) Đây là khoản huy động bằng việc phát hành trái phiếu theo mệnh giá bằng Đồng Việt Nam do Công ty Cổ phần Chứng khoán Kỹ Thương thu xếp. Trái phiếu không chuyển đổi, không kèm chứng quyền, với mệnh giá 100.000 VNĐ/ trái phiếu và có tổng mệnh giá phát hành thành công là 1.300.000.000.000 đồng. Trái phiếu có kỳ hạn mười tám (18) tháng kể từ ngày phát hành, chịu mức lãi suất cho bốn (04) kỳ tính lãi đầu tiên là 9,5%/năm, sau đó được điều chỉnh bằng lãi suất tham chiếu cộng (+) biên độ 3,28%/năm. Trái phiếu này được đảm bảo bằng cổ phần của Công ty sở hữu bởi các cổ đông và quyền tài sản phát sinh liên quan đến phân khu thuộc dự án tại Phan Thiết. Trái phiếu này đã được gia hạn hai (2) năm kể từ ngày đáo hạn ban đầu với lãi suất kỳ gia hạn cố định mức 11,5%/năm.

(iii) Đây là các khoản huy động bằng việc phát hành trái phiếu theo mệnh giá bằng Đồng Việt Nam do Công ty Cổ phần Chứng khoán VPS làm đại lý phát hành, bao gồm hai (2) Trái Phiếu với tổng mệnh giá là 2.100.000.000.000 đồng, chi tiết :

- Trái Phiếu 1: tổng giá trị 1.000.000.000.000 đồng, thời hạn 36 tháng, đáo hạn vào năm 2022.
- Trái Phiếu 2: tổng giá trị 1.100.000.000.000 đồng, thời hạn 48 tháng, đáo hạn vào năm 2023.

Lãi suất áp dụng cho kỳ tính lãi ba (3) tháng đầu tiên bằng 12%/năm, các kỳ tính lãi sau được tính bằng lãi suất tham chiếu của kỳ điều chỉnh lãi suất đó cộng biên độ 4,65%/năm nhưng không thấp hơn 12%/năm. Lãi suất tham chiếu được tính bằng lãi suất tiền gửi tiết kiệm cá nhân bằng Đồng Việt Nam kỳ hạn mười hai (12) tháng hoặc tương đương (trả lãi cuối kỳ) do Ngân hàng TMCP Việt Nam Thịnh Vượng (Sở giao dịch) công bố. Khoản huy động này được đảm bảo bằng quyền sử dụng đất và quyền tài sản hình thành trong tương của một phần dự án tại xã Long Hưng, Thành phố Biên Hòa, Đồng Nai. Tại ngày 30 tháng 6 năm 2023, Trái Phiếu 1 đã được tái toán. Tập đoàn đang tiếp tục đàm phán với các trái chủ để thay đổi kỳ hạn Trái Phiếu 2.

(iv) Đây là khoản huy động bằng việc phát hành trái phiếu theo mệnh giá bằng Đồng Việt Nam do Công ty Cổ phần Chứng khoán Dầu Khí tư vấn, có tổng mệnh giá phát hành thành công là 1.000.000.000.000 đồng đáo hạn vào tháng 2 năm 2023, chịu mức lãi suất cố định 10,5%/năm. Trái phiếu này được đảm bảo bằng cổ phần của Công ty sở hữu bởi các cổ đông. Tập đoàn đang tiếp tục đàm phán với các trái chủ để thay đổi kỳ hạn trái phiếu.

(v) Đây là khoản huy động bằng việc phát hành trái phiếu theo mệnh giá bằng Đồng Việt Nam do Công ty Cổ phần Chứng khoán Ngân hàng Đầu tư và Phát triển Việt Nam làm đại lý phát hành, có tổng mệnh giá phát hành thành công là 1.000.000.000.000 đồng đáo hạn vào tháng 9 năm 2023, chịu mức lãi suất cố định 10,5%/năm. Trái phiếu này được đảm bảo bằng cổ phần của Công ty sở hữu bởi các cổ đông. Tập đoàn đang tiếp tục đàm phán với các trái chủ để thay đổi kỳ hạn trái phiếu.

24 VAY (tiếp theo)

(vi) Đây là khoản huy động bằng việc phát hành trái phiếu theo mệnh giá bằng Đồng Việt Nam do Công ty Cổ phần Chứng khoán Dầu Khí tư vấn, có tổng mệnh giá phát hành thành công là 1.000.000.000.000 đồng, đáo hạn vào tháng 5 năm 2023, chịu mức lãi suất cố định 10,5%/năm. Trái phiếu này được đảm bảo bằng cổ phần của Công ty sở hữu bởi các cổ đông. Tập đoàn đang tiếp tục đàm phán với các trái chủ để thay đổi kỳ hạn trái phiếu.

(vii) Đây là khoản huy động bằng việc phát hành trái phiếu theo mệnh giá bằng Đồng Việt Nam do Công ty Cổ phần Chứng khoán Ngân hàng Công Thương Việt Nam làm đại lý phát hành, phát hành ngày 17 tháng 3 năm 2022 có tổng mệnh giá phát hành thành công là 1.000.000.000.000 đồng đáo hạn vào tháng 9 năm 2023, chịu mức lãi suất cố định 10,5%/năm. Trái phiếu này được đảm bảo bằng cổ phần của Công ty sở hữu bởi các cổ đông. Tập đoàn đang tiếp tục đàm phán với các trái chủ để thay đổi kỳ hạn trái phiếu.

(viii) Đây là khoản huy động bằng việc phát hành trái phiếu theo mệnh giá bằng Đồng Việt Nam, do Công ty Cổ phần Chứng khoán MB làm đại lý phát hành, có tổng mệnh giá phát hành thành công là 1.000.000.000.000 đồng đáo hạn vào tháng 3 năm 2023, chịu mức lãi suất cố định 10,5%/năm. Trái phiếu này được đảm bảo bằng cổ phần của Công ty sở hữu bởi các cổ đông. Trái phiếu đã được gia hạn hai mươi bốn (24) tháng đến ngày 17 tháng 3 năm 2025, chịu lãi suất cố định 11,5%/năm từ ngày 17/03/2023 đến ngày 17/03/2025.

(ix) Đây là các khoản huy động bằng việc phát hành trái phiếu theo mệnh giá bằng Đồng Việt Nam cho Ngân hàng TMCP Đại Chúng Việt Nam – Chi nhánh Sài Gòn và do Công ty Cổ Phần Chứng khoán Dầu Khí làm đại lý phát hành. Gói trái phiếu có tổng giá trị 1.300.000.000.000 đồng, ngày đáo hạn cuối cùng vào năm 2023. Lãi suất cho kỳ tính lãi đầu tiên cố định bằng 11,75%/năm. Lãi suất cho các kỳ tính lãi tiếp theo được điều chỉnh ba (3) tháng một (1) lần và bằng lãi suất cơ sở tại thời điểm điều chỉnh cộng 4,25%/năm. Lãi suất cơ sở là lãi suất tiền gửi "Tiết kiệm Đại Chúng" nhận lãi cuối kỳ cao nhất, có loại tiền tương ứng với loại tiền vay, kỳ hạn 12 tháng theo biểu lãi suất huy động của Ngân Hàng TMCP Đại Chúng Việt Nam công bố từng thời kỳ. Trái phiếu này được đảm bảo bằng cổ phần của Công ty thuộc sở hữu của các cổ đông. Tại ngày 30 tháng 6 năm 2023, dư nợ trái phiếu còn lại là 650.000.000.000 đồng. Tập đoàn đang tiếp tục đàm phán với các trái chủ để thay đổi kỳ hạn trái phiếu.

(x) Đây là khoản huy động bằng việc phát hành trái phiếu theo mệnh giá bằng Đồng Việt Nam do Công ty Cổ phần Chứng khoán Ngân hàng Đầu tư và Phát triển Việt Nam tư vấn. Trái phiếu không chuyển đổi, không kèm chứng quyền, với mệnh giá 100.000 VNĐ/ trái phiếu và có tổng mệnh giá phát hành thành công là 625.700.000.000 đồng, thời hạn 12 tháng, đáo hạn vào tháng 3 năm 2023, chịu mức lãi suất cố định 9,5%/năm. Trái phiếu này được đảm bảo bằng cổ phần của Công ty sở hữu bởi các cổ đông và quyền sử dụng đất tại Phan Thiết. Tập đoàn đang tiếp tục đàm phán với các trái chủ để thay đổi kỳ hạn trái phiếu.

(xi) Đây là các khoản huy động bằng việc phát hành trái phiếu theo mệnh giá bằng Đồng Việt Nam cho Ngân hàng TMCP Quân đội - Chi nhánh Bắc Sài Gòn bao gồm bốn (4) Trái Phiếu với tổng mệnh giá là 2.600.000.000.000 đồng, chi tiết:

- Trái phiếu 1: tổng giá trị 600.000.000.000 đồng, thời hạn 24 tháng, đáo hạn vào năm 2022.
- Trái Phiếu 2: tổng giá trị 600.000.000.000 đồng, thời hạn 36 tháng, đáo hạn vào năm 2023.
- Trái Phiếu 3: tổng giá trị 600.000.000.000 đồng, thời hạn 48 tháng, đáo hạn vào năm 2024.
- Trái Phiếu 4: tổng giá trị 800.000.000.000 đồng, thời hạn 60 tháng, đáo hạn vào năm 2025.

Lãi suất năm đầu tiên là 10%/năm, sau đó lãi suất được xác định bằng lãi suất tiết kiệm thông thường bằng Đồng Việt Nam kỳ hạn mười hai (12) tháng lãi trả sau của Ngân hàng TMCP Quân Đội cộng (+) biên độ 3,5%/năm. Khoản huy động này được đảm bảo bằng quyền sử dụng đất và quyền tài sản phát sinh liên quan đến một dự án tại thành phố Biên Hòa, tỉnh Đồng Nai và phần vốn góp của Công ty chủ đầu tư dự án. Tại ngày 30 tháng 6 năm 2023, Trái phiếu 1 và Trái phiếu 2 đã được tắt toán.

24 VAY (tiếp theo)

(xii) Đây là các khoản huy động bằng việc phát hành trái phiếu theo mệnh giá bằng Đồng Việt Nam cho Ngân hàng TMCP Đại Chúng Việt Nam – Chi nhánh Sài Gòn. Gói trái phiếu có tổng giá trị 1.350.000.000.000 đồng, ngày đáo hạn cuối cùng vào năm 2024. Lãi suất cho kỳ tính lãi đầu tiên cố định bằng 12,5%/năm. Lãi suất cho các kỳ tính lãi tiếp theo được điều chỉnh ba (3) tháng một (1) lần và bằng lãi suất cơ sở tại thời điểm điều chỉnh cộng 5,0%/năm. Lãi suất cơ sở là lãi suất tiền gửi “Tiết kiệm Đại Chúng” nhận lãi cuối kỳ cao nhất, có loại tiền tương ứng với loại tiền vay, kỳ hạn 12 tháng theo biểu lãi suất huy động của Ngân Hàng TMCP Đại Chúng Việt Nam công bố từng thời kỳ. Trái phiếu này được đảm bảo bằng cổ phần của Công ty thuộc sở hữu của các cổ đông. Tập đoàn đang tiếp tục đàm phán với các trái chủ để thay đổi kỳ hạn trái phiếu.

(xiii) Đây là khoản huy động bằng việc phát hành trái phiếu theo mệnh giá bằng Đồng Việt Nam, do Công ty Cổ phần Chứng khoán Ngân hàng Đầu tư và Phát triển Việt Nam làm đại lý phát hành, có tổng mệnh giá phát hành thành công là 300.000.000.000 đồng đáo hạn vào tháng 6 năm 2023, chịu mức lãi suất cố định 10,5%/năm. Trái phiếu này được đảm bảo bằng cổ phần của Công ty sở hữu bởi các cổ đông. Tập đoàn đang tiếp tục đàm phán với các trái chủ để thay đổi kỳ hạn trái phiếu.

(xiv) Đây là khoản huy động bằng việc phát hành trái phiếu theo mệnh giá bằng Đồng Việt Nam do Công ty TNHH Chứng khoán Yuanta làm đại lý phát hành, có tổng mệnh giá tối đa 500.000.000.000 đồng đáo hạn vào tháng 3 năm 2023, chịu mức lãi suất cố định 10,5%/năm. Trái phiếu này được đảm bảo bằng cổ phần của Công ty sở hữu bởi các cổ đông. Tổng giá trị phát hành thành công tính đến ngày 30 tháng 6 năm 2023 là 430.700.000.000 đồng. Tại ngày 30 tháng 6 năm 2023, dư nợ trái phiếu còn lại là 255.931.492.233 đồng. Tập đoàn đang tiếp tục đàm phán với các trái chủ để thay đổi kỳ hạn trái phiếu.

(xv) Đây là các khoản huy động bằng việc phát hành trái phiếu theo mệnh giá bằng Đồng Việt Nam cho Ngân hàng TMCP Quân đội - Chi nhánh Bắc Sài Gòn bao gồm năm (5) Trái Phiếu với tổng mệnh giá là 1.950.000.000.000 đồng, chi tiết:

- Trái phiếu 1: tổng giá trị 150.000.000.000 đồng, thời hạn 24 tháng, đáo hạn vào năm 2022.
- Trái phiếu 2: tổng giá trị 245.000.000.000 đồng, thời hạn 36 tháng, đáo hạn vào năm 2023.
- Trái phiếu 3: tổng giá trị 610.000.000.000 đồng, thời hạn 48 tháng, đáo hạn vào năm 2024.
- Trái phiếu 4: tổng giá trị 610.000.000.000 đồng, thời hạn 60 tháng, đáo hạn vào năm 2025.
- Trái phiếu 5: tổng giá trị 335.000.000.000 đồng, thời hạn 72 tháng, đáo hạn vào năm 2026.

Lãi suất năm đầu tiên là 10%/năm, sau đó lãi suất được xác định bằng lãi suất tiết kiệm thông thường bằng Đồng Việt Nam kỳ hạn mười hai (12) tháng trả sau của Ngân hàng TMCP Quân Đội cộng (+) biên độ 3,5%/năm. Khoản huy động này được đảm bảo bằng quyền sử dụng đất và quyền tài sản phát sinh liên quan đến một dự án tại thành phố Biên Hòa, tỉnh Đồng Nai và phần vốn góp của Công ty chủ đầu tư dự án. Tại ngày 30 tháng 6 năm 2023, dư nợ còn lại của các trái phiếu này là 1.650.000.000.000 đồng.

(xvi) Đây là khoản huy động bằng việc phát hành trái phiếu theo mệnh giá bằng Đồng Việt Nam, do Công ty Cổ phần Chứng khoán Ngân hàng Đầu tư và Phát triển Việt Nam làm đại lý phát hành, có tổng mệnh giá phát hành thành công là 220.000.000.000 đồng đáo hạn vào tháng 4 năm 2023, chịu mức lãi suất cố định 10,5%/năm. Trái phiếu này được đảm bảo bằng cổ phần của Công ty sở hữu bởi các cổ đông. Tập đoàn đang tiếp tục đàm phán với các trái chủ để thay đổi kỳ hạn trái phiếu.

(xvii) Đây là các khoản huy động bằng việc phát hành trái phiếu theo mệnh giá bằng Đồng Việt Nam cho Ngân hàng TMCP Đại Chúng Việt Nam – Chi nhánh Sài Gòn, do Công ty Cổ phần Chứng khoán Dầu khí làm đại lý phát hành có tổng mệnh giá 500.000.000.000 đồng, ngày đáo hạn cuối cùng vào năm 2023. Lãi suất cho kỳ tính lãi đầu tiên cố định bằng 12,5%/năm. Lãi suất cho các kỳ tính lãi tiếp theo được điều chỉnh ba (3) tháng một (1) lần và bằng lãi suất cơ sở tại thời điểm điều chỉnh cộng 5%/năm. Lãi suất cơ sở là lãi suất tiền gửi “Tiết kiệm Đại Chúng” nhận lãi cuối kỳ cao nhất tại Ngân Hàng TMCP Đại Chúng Việt Nam dành cho khách hàng cá nhân, có loại tiền tương ứng với loại tiền vay, kỳ hạn mười hai (12) tháng theo biểu lãi suất huy động của Ngân Hàng TMCP Đại Chúng Việt Nam công bố từng thời kỳ. Trái phiếu này được đảm bảo bằng cổ phần của Công ty thuộc sở hữu của các cổ đông. Tập đoàn đang tiếp tục đàm phán với các trái chủ để thay đổi kỳ hạn trái phiếu.

24 VAY (tiếp theo)

(xviii) Đây là khoản huy động bằng việc phát hành trái phiếu theo mệnh giá bằng Đồng Việt Nam do Công ty Cổ phần Chứng Khoán Tiên Phong làm đại lý phát hành vào tháng 1 năm 2022, với tổng mệnh giá phát hành thành công là 1.600.000.000.000 đồng, thời hạn 36 tháng, đáo hạn vào năm 2025. Lãi suất năm đầu tiên là 10%/năm, sau đó lãi suất được xác định bằng lãi suất tiết kiệm cá nhân thông thường bằng Đồng Việt Nam (trả lãi cuối kỳ) kỳ hạn mười hai (12) tháng, không rút trước hạn theo biểu lãi suất niêm yết của Ngân hàng TMCP Tiên Phong cộng (+) biên độ 2%/năm. Khoản huy động này được đảm bảo bằng quyền phát triển một dự án tại Quận 1, Thành phố Hồ Chí Minh và cổ phần của Công ty chủ đầu tư dự án thuộc sở hữu của cổ đông.

(xix) Đây là khoản huy động bằng việc phát hành trái phiếu theo mệnh giá bằng Đồng Việt Nam do Công ty Cổ phần Chứng khoán Ngân hàng Đầu tư và Phát triển Việt Nam tư vấn. Trái phiếu không chuyển đổi, không kèm chứng quyền, với mệnh giá 100.000 VNĐ/ trái phiếu và có tổng mệnh giá phát hành thành công là 157.300.000.000 đồng, thời hạn 18 tháng, đáo hạn vào tháng 9 năm 2023, chịu mức lãi suất cố định 9,8%/năm. Trái phiếu này được đảm bảo bằng cổ phần của Công ty sở hữu bởi các cổ đông và các quyền sử dụng đất tại Phan Thiết. Tập đoàn đang tiếp tục đàm phán với các trái chủ để thay đổi kỳ hạn trái phiếu.

(xx) Đây là khoản huy động bằng việc phát hành trái phiếu theo mệnh giá bằng Đồng Việt Nam, do Ngân hàng TMCP Hàng Hải Việt Nam - Chi nhánh Thành phố Hồ Chí Minh làm đơn vị thu xếp vốn, có tổng mệnh giá tối đa là 1.000.000.000.000 đồng đáo hạn vào tháng 7 năm 2023, chịu mức lãi suất cố định 11%/năm. Trái phiếu không có tài sản bảo đảm. Tổng giá trị phát hành thành công tính đến ngày 30 tháng 6 năm 2023 là 137.600.000.000 đồng. Tập đoàn đang tiếp tục đàm phán với các trái chủ để thay đổi kỳ hạn trái phiếu.

(xxi) Đây là khoản huy động bằng việc phát hành trái phiếu theo mệnh giá bằng Đồng Việt Nam, do Công ty Cổ phần Chứng khoán Thành Công ("TCSC") làm đại lý phát hành, có tổng mệnh giá phát hành thành công là 250.000.000.000 đồng, ngày đáo hạn cuối cùng vào tháng 8 năm 2023, mua lại sau 12 tháng là 125.000.000.000 đồng và sau 24 tháng là 125.000.000.000 đồng, chịu mức lãi suất cố định 10,5%/năm. Trái phiếu này được đảm bảo bằng cổ phần của Công ty sở hữu bởi các cổ đông. Tập đoàn đang tiếp tục đàm phán với các trái chủ để thay đổi kỳ hạn trái phiếu.

(xxii) Đây là các khoản huy động bằng việc phát hành trái phiếu theo mệnh giá bằng Đồng Việt Nam cho Ngân hàng TMCP Quân đội - Chi nhánh Bắc Sài Gòn bao gồm bốn (04) Trái Phiếu với tổng mệnh giá là 1.068.000.000.000 đồng. Tổng giá trị phát hành thành công tính đến ngày 30 tháng 6 năm 2023 là 749.700.000.000 đồng, bao gồm:

- Trái phiếu 1: tổng giá trị 214.000.000.000 đồng, thời hạn 24 tháng, đáo hạn vào năm 2022.
- Trái Phiếu 2: tổng giá trị 214.000.000.000 đồng, thời hạn 36 tháng, đáo hạn vào năm 2023.
- Trái Phiếu 3: tổng giá trị 214.000.000.000 đồng, thời hạn 48 tháng, đáo hạn vào năm 2024.
- Trái Phiếu 4: tổng giá trị 107.700.000.000 đồng, thời hạn 60 tháng, đáo hạn vào năm 2025.

Lãi suất năm đầu tiên là 10%/năm, sau đó lãi suất được thả nổi, điều chỉnh 03 tháng/lần và được xác định bằng lãi suất tiết kiệm thông thường bằng Đồng Việt Nam kỳ hạn mười hai (12) tháng, lãi trả sau của Ngân hàng TMCP Quân Đội cộng (+) biên độ 3,5%/năm. Khoản huy động này được đảm bảo bằng quyền sử dụng đất và quyền tài sản phát sinh liên quan đến một dự án tại thành phố Biên Hòa, tỉnh Đồng Nai, phần vốn góp trong Chủ đầu tư dự án và một phần vốn góp trong công ty mẹ của Chủ đầu tư dự án. Tổng dư nợ trái phiếu tại ngày 30 tháng 6 năm 2023 là 4.500.000.000 đồng, bao gồm:

- Trái Phiếu 3: tổng giá trị 1.200.000.000 đồng, thời hạn 48 tháng, đáo hạn vào năm 2024.
- Trái Phiếu 4: tổng giá trị 1.000.000.000 đồng, thời hạn 60 tháng, đáo hạn vào năm 2025.

24 VAY (tiếp theo)

(xxiii) Đây là các khoản huy động bằng việc phát hành trái phiếu theo mệnh giá bằng Đồng Việt Nam cho Ngân hàng TMCP Quân đội - Chi nhánh Bắc Sài Gòn bao gồm bốn (04) Trái Phiếu với tổng mệnh giá là 2.000.000.000.000 đồng, bao gồm:

- Trái Phiếu 1: tổng giá trị 500.000.000.000 đồng, thời hạn 48 tháng, đáo hạn vào năm 2025.
- Trái Phiếu 2: tổng giá trị 500.000.000.000 đồng, thời hạn 36 tháng, đáo hạn vào năm 2024.
- Trái Phiếu 3: tổng giá trị 500.000.000.000 đồng, thời hạn 24 tháng, đáo hạn vào năm 2023.
- Trái Phiếu 4: tổng giá trị 500.000.000.000 đồng, thời hạn 12 tháng, đáo hạn vào năm 2022.

Lãi suất năm đầu tiên là 10%/năm, sau đó lãi suất được thả nổi, điều chỉnh 03 tháng/lần và được xác định bằng lãi suất tiết kiệm thông thường bằng Đồng Việt Nam kỳ hạn mười hai (12) tháng, lãi trả sau của Ngân hàng TMCP Quân Đội cộng (+) biên độ 3,5%/năm. Khoản huy động này được đảm bảo bằng quyền sử dụng đất và quyền tài sản phát sinh liên quan đến một dự án tại thành phố Biên Hòa, tỉnh Đồng Nai và phần vốn góp của Công ty Chủ đầu tư dự án. Tại 30 tháng 6 năm 2023, gói Trái phiếu 3 và Trái phiếu 4 đã được tất toán.

(xxiv) Đây là các khoản huy động bằng việc phát hành trái phiếu theo mệnh giá bằng Đồng Việt Nam cho Ngân hàng TMCP Quân Đội - Chi nhánh Bắc Sài Gòn có tổng mệnh giá 657.000.000.000 đồng, đáo hạn vào tháng 6 năm 2025. Lãi suất năm đầu tiên là 10%/năm, sau đó lãi suất được thả nổi, điều chỉnh 03 tháng/lần và được xác định bằng lãi suất tiết kiệm thông thường bằng Đồng Việt Nam kỳ hạn mười hai (12) tháng, lãi trả sau của Ngân hàng TMCP Quân Đội cộng (+) biên độ 3,5%/năm. Khoản huy động này được đảm bảo bằng quyền sử dụng đất và quyền tài sản phát sinh liên quan đến một dự án tại thành phố Biên Hòa, tỉnh Đồng Nai, và toàn bộ cổ phần của một công ty con. Dự nợ trái phiếu còn lại tại ngày 30 tháng 6 năm 2023 là 23.000.000.000 đồng.

(xxv) Đây là khoản huy động vốn bằng việc phát hành 1.500 Trái Phiếu Chuyển Đổi vào ngày 16 tháng 7 năm 2021 ("Ngày Phát Hành") theo mệnh giá bằng đô la Mỹ cho các nhà đầu tư quốc tế do The Bank of New York Mellon - chi nhánh London với tư cách là Đại lý Ủy thác và ngân hàng Credit Suisse - chi nhánh Singapore thu xếp và làm đại lý phát hành. Gói Trái Phiếu Chuyển đổi có tổng giá trị 300.000.000 đô la Mỹ với mệnh giá 200.000 đô la Mỹ/Trái Phiếu, sẽ đáo hạn vào ngày 16/07/2026 ("Ngày Đáo Hạn"), chịu Lãi Trái Phiếu là 5,25%/năm, được trả 6 tháng/lần và Lãi Mua Lại là 6%/năm, được tính trên cơ sở 6 tháng/lần. Trái Phiếu không có tài sản bảo đảm và có thể chuyển đổi thành cổ phần Công ty Cổ phần Tập đoàn Đầu tư Địa ốc No Va (NVL) bắt đầu từ ngày tròn 41 ngày kể từ Ngày Phát Hành cho đến ngày thứ mười trước Ngày Đáo Hạn. Giá Chuyển Đổi Ban Đầu được xác định bằng 135.700 đồng/cổ phần, tương đương với tỷ lệ chuyển đổi 33.915,9912 cổ phiếu/Trái Phiếu Chuyển Đổi và được điều chỉnh thành 85.000 đồng/cổ phần tại ngày 19 tháng 1 năm 2022, tương đương với tỷ lệ chuyển đổi là 54.145 cổ phiếu/Trái Phiếu Chuyển Đổi và có thể được điều chỉnh trong các trường hợp sau: (1) do thực hiện các sự kiện doanh nghiệp dẫn đến điều chỉnh giá trị cổ phần, và/hoặc (2) do điều chỉnh giảm tương ứng với biến động giá giảm của cổ phần NVL với mức điều chỉnh không quá 80% Giá Chuyển Đổi Ban Đầu, tương đương 108.560 đồng/cổ phần.

(xxvi) Đây là khoản huy động bằng việc phát hành 5.543 Trái Phiếu Chuyển Đổi và 231 Trái Phiếu Không Chuyển đổi kèm chứng quyền vào ngày 19 tháng 5 năm 2022 ("Ngày Phát Hành") theo mệnh giá bằng Đồng Việt Nam với Công ty Cổ phần Chứng khoán SSI là tổ chức tư vấn hồ sơ chào bán, Đại lý phát hành, Đại lý Lưu Ký và Quản lý Chuyển Nhượng Trái Phiếu. Gói Trái Phiếu Chuyển Đổi có giá trị 5.543 tỷ đồng với mệnh giá 1 tỷ đồng/Trái Phiếu, kỳ hạn 10 năm, lãi suất cố định trong kỳ hạn 10%/năm, không có tài sản bảo đảm và có thể chuyển đổi thành cổ phần Công ty Cổ phần Tập đoàn Đầu tư Địa ốc No Va (NVL) bắt đầu từ ngày tròn 41 ngày kể từ Ngày Phát Hành cho đến ngày thứ mười trước Ngày Đáo Hạn. Giá Chuyển Đổi Ban Đầu được xác định bằng 93.960 đồng/cổ phiếu, tương đương với tỷ lệ chuyển đổi 10.643 cổ phiếu/Trái Phiếu Chuyển Đổi. Gói Trái Phiếu Kèm Chứng Quyền có giá trị 231 tỷ đồng với mệnh giá 1 tỷ đồng/Trái Phiếu, kỳ hạn 10 năm, lãi suất cố định trong kỳ hạn 8%/năm, được đảm bảo thứ cấp bằng cổ phần và phần vốn góp tại hai dự án. Giá cổ phiếu thực hiện chứng quyền ban đầu là 76.984 đồng/cổ phiếu và tỷ lệ thực hiện chứng quyền ban đầu là 1,31 cổ phiếu/chứng quyền. Giá cổ phiếu thực hiện chứng quyền và tỷ lệ thực hiện chứng quyền có thể được điều chỉnh khi xảy ra một số sự kiện theo thông lệ trên thị trường và thỏa thuận với nhà đầu tư. Sau ngày lập bảng cân đối kế toán hợp nhất, theo Nghị quyết của Hội đồng Quản trị số 13/2023-NQ.HĐQT-NVLG, Nhà đầu tư đã đồng ý nhận lại một phần vốn góp tại hai công ty con của Công ty để đổi lấy việc tất toán một số lượng trái phiếu và chứng quyền tương ứng.

24 VAY (tiếp theo)

(xxvii) Đây là khoản huy động bằng việc phát hành trái phiếu theo mệnh giá bằng Đồng Việt Nam do Công ty Cổ phần Chứng khoán Tân Việt thu xếp. Trái phiếu không chuyển đổi, không kèm chứng quyền, với mệnh giá 100.000 VNĐ/ trái phiếu và có tổng mệnh giá phát hành thành công là 2.300.000.000.000 đồng. Trái phiếu có kỳ hạn sáu mươi (60) tháng kể từ ngày phát hành, chịu mức lãi suất cho kỳ tính lãi đầu tiên là 10,5%/năm. Trái phiếu này được đảm bảo bằng quyền sử dụng đất của Công ty và hợp đồng tiền gửi. Tập đoàn đang tiếp tục đàm phán với các trái chủ để thay đổi kỳ hạn trái phiếu.

(xxviii) Đây là khoản huy động bằng việc phát hành trái phiếu theo mệnh giá bằng Đồng Việt Nam do Công ty Cổ phần Chứng khoán Dầu khí tư vấn, có tổng mệnh giá phát hành thành công là 1.500.000.000.000 đồng, đáo hạn vào tháng 3 năm 2024, chịu mức lãi suất cố định 10,5%/năm. Trái phiếu này được đảm bảo bằng cổ phần của Công ty sở hữu bởi các cổ đông. Trái phiếu đã được gia hạn đến ngày 15 tháng 3 năm 2026.

(xxix) Đây là khoản huy động bằng việc phát hành trái phiếu theo mệnh giá bằng Đồng Việt Nam cho Ngân hàng TMCP Quân đội - Chi nhánh Bắc Sài Gòn, do Công ty Cổ phần Chứng khoán MB làm đại lý phát hành có tổng mệnh giá tối đa 1.300.000.000.000 đồng, đáo hạn vào tháng 12 năm 2031. Lãi suất cho bốn (4) kỳ tính lãi đầu tiên cố định bằng 10%/năm. Lãi suất cho các kỳ tính lãi tiếp theo được điều chỉnh ba (3) tháng một (1) lần và bằng lãi suất tham chiếu tại thời điểm điều chỉnh cộng 3,5%/năm. Lãi suất tham chiếu là lãi suất cao nhất của lãi suất huy động dân cư bằng Đồng Việt Nam đối với khách hàng cá nhân kỳ hạn 12 tháng trả lãi sau của Ngân hàng TMCP Quân Đội công bố tại website chính thức của Ngân hàng TMCP Quân Đội tại thời điểm 11:00 giờ sáng Ngày Xác Định Lãi Suất. Trái phiếu này được đảm bảo bằng quyền sử dụng đất và quyền tài sản thuộc dự án tại phường Tam Phước, thành phố Biên Hòa, tỉnh Đồng Nai và phần vốn góp trong Chủ đầu tư dự án.

(xxx) Đây là khoản huy động bằng việc phát hành trái phiếu theo mệnh giá bằng Đồng Việt Nam do Công ty CP Chứng khoán Dầu Khí làm đại lý phát hành, có tổng mệnh giá tối đa 1.000.000.000.000 đồng, ngày đáo hạn cuối cùng vào ngày 4 tháng 11 năm 2024. Lãi suất cho kỳ tính lãi đầu tiên cố định bằng 12,5%/năm. Lãi suất cho các kỳ tính lãi tiếp theo được điều chỉnh ba (3) tháng một (1) lần và bằng lãi suất cơ sở tại thời điểm điều chỉnh cộng 4,5%/năm. Lãi suất cơ sở do Ngân Hàng TMCP Đại Chúng Việt Nam công bố từng thời kỳ. Trái phiếu này được đảm bảo bằng quyền sử dụng đất và tài sản gắn liền trên đất của hai dự án tại huyện Xuyên Mộc, tỉnh Bà Rịa Vũng Tàu. Tập đoàn đang tiếp tục đàm phán với các trái chủ để thay đổi kỳ hạn trái phiếu.

(xxxi) Đây là khoản huy động bằng việc phát hành trái phiếu theo mệnh giá bằng Đồng Việt Nam do Công ty Cổ phần Chứng khoán Ngân hàng Đầu tư và Phát triển Việt Nam tư vấn, có tổng mệnh giá phát hành thành công là 500.000.000.000 đồng, đáo hạn vào tháng 2 năm 2024, chịu mức lãi suất cố định 10,5%/năm. Trái phiếu này được đảm bảo bằng cổ phần của Công ty sở hữu bởi các cổ đông. Tập đoàn đang tiếp tục đàm phán với các trái chủ để thay đổi kỳ hạn trái phiếu.

(xxxii) Đây là khoản huy động bằng việc phát hành trái phiếu theo mệnh giá bằng Đồng Việt Nam, do Công ty Cổ phần Chứng khoán Ngân hàng Đầu tư và Phát triển Việt Nam làm đại lý phát hành, có tổng mệnh giá phát hành thành công là 250.000.000.000 đồng đáo hạn vào tháng 4 năm 2024, chịu mức lãi suất cố định 10,5%/năm. Sau ngày lập bảng cân đối kế toán hợp nhất, gói Trái phiếu được gia hạn đến ngày 10 tháng 3 năm 2025, lãi suất tăng từ 10,5%/năm lên 11,5%/năm và được trả một lần vào ngày đáo hạn. Tại ngày 30 tháng 6 năm 2023, dư nợ trái phiếu còn lại là 225.000.000.000 đồng

24 VAY (tiếp theo)

(xxiii) Đây là các khoản huy động bằng việc phát hành trái phiếu theo mệnh giá bằng Đồng Việt Nam cho Ngân hàng TMCP Quân đội - Chi nhánh Bắc Sài Gòn bao gồm ba (03) Trái Phiếu với tổng mệnh giá là 600.000.000.000 đồng, bao gồm:

- Trái phiếu 1: tổng giá trị 200.000.000.000 đồng, thời hạn 36 tháng, đáo hạn vào năm 2023.
- Trái Phiếu 2: tổng giá trị 200.000.000.000 đồng, thời hạn 48 tháng, đáo hạn vào năm 2024.
- Trái Phiếu 3: tổng giá trị 200.000.000.000 đồng, thời hạn 60 tháng, đáo hạn vào năm 2025.

Lãi suất năm đầu tiên là 10%/năm, sau đó lãi suất được thả nổi, điều chỉnh 03 tháng/lần và được xác định bằng lãi suất tiết kiệm thông thường bằng Đồng Việt Nam kỳ hạn mười hai (12) tháng, lãi trả sau của Ngân hàng TMCP Quân Đội cộng (+) biên độ 3,5%/năm. Khoản huy động này được đảm bảo bằng quyền sử dụng đất và quyền tài sản phát sinh liên quan đến dự án tại xã Phước Thuận, huyện Xuyên Mộc, tỉnh Bà Rịa Vũng Tàu; phần vốn góp trong Chủ đầu tư dự án và toàn bộ phần vốn góp trong công ty mẹ của Chủ đầu tư dự án. Tại ngày 30 tháng 6 năm 2023, dư nợ trái phiếu còn lại là 200.000.000.000 đồng.

24 VAY (tiếp theo)

(***) Chi tiết số dư cuối kỳ vay từ bên thứ ba được trình bày như sau:

	30/6/2023 VND	31/12/2022 VND
(a) Vay ngắn hạn		
Credit Opportunities III Pte. Limited (iv)	1.127.264.561.250	1.221.235.285.830
Seatown Private Credit Master Fund (i)	2.084.300.000.000	769.445.250.000
Công ty Cổ phần Kinh doanh Nhà Nova (ii)	219.611.630.534	214.762.630.534
Credit Suisse AG, Chi nhánh Singapore (iii)	261.250.000.000	130.515.000.000
Khác (ii)	2.820.406.169.333	2.950.997.251.523
	<u>6.512.832.361.117</u>	<u>5.286.955.417.887</u>
(b) Vay dài hạn		
Credit Opportunities III Pte. Limited (iv)	1.152.735.438.750	1.151.764.714.170
Seatown Private Credit Master Fund (i)	-	1.573.417.650.000
Credit Suisse AG, Chi nhánh Singapore (iii)	1.045.000.000.000	1.174.635.000.000
Stark1st Co. Ltd. (v)	1.187.500.000.000	1.186.500.000.000
	<u>3.385.235.438.750</u>	<u>5.086.317.364.170</u>

(i) Đây là khoản vay theo HĐTD có hạn mức tối đa 110.000.000 đô la Mỹ với Seatown Private Credit Master Fund và/hoặc một/các bên cho vay khác. Lãi suất vay là 6,0%/năm và được trả định kỳ sáu (6) tháng một (1) lần. Công ty phải trả thêm một khoản tiền đủ để đảm bảo cho bên cho vay nhận được IRR mục tiêu là 14%/năm khi hết hạn hợp đồng vay. Khoản vay này được đảm bảo bằng khoản thu được còn lại sau khi đã hoàn thành nghĩa vụ được đảm bảo cho một khoản vay trong nước liên quan đến một dự án ở Đồng Nai.

(ii) Đây là các khoản vay bằng Đồng Việt Nam, có thời hạn từ 5 tháng tới 12 tháng, chịu lãi suất từ 3,6%/năm đến 13,5%/năm và không có tài sản đảm bảo.

(iii) Đây là khoản vay theo HĐTD có hạn mức tối đa 100.000.000 đô la Mỹ được thu xếp bởi Credit Suisse AG, chi nhánh Singapore. Lãi suất vay được tính theo SOFR cộng với biên độ 5,76%/năm và được trả định kỳ ba (3) tháng một (1) lần. Công ty phải trả thêm một khoản tiền đủ để đảm bảo cho bên cho vay nhận được IRR mục tiêu là 11,5%/năm. Khoản vay này được đảm bảo bằng cổ phần của Công ty sở hữu bởi các cổ đông.

(iv) Đây là khoản vay theo HĐTD có hạn mức tối đa 100.000.000 đô la Mỹ được thu xếp bởi Credit Opportunities III Pte. Limited. Lãi suất vay là 6,0%/năm và được trả định kỳ ba (3) tháng một (1) lần. Khoản vay sẽ đến hạn vào ngày 18 tháng 8 năm 2025. Công ty phải trả thêm một khoản tiền đủ để đảm bảo cho bên cho vay nhận được IRR mục tiêu là 11,5%/năm khi hết hạn hợp đồng vay. Khoản vay này được đảm bảo bằng cổ phần của Công ty sở hữu bởi các cổ đông.

(v) Đây là khoản vay theo HĐTD có hạn mức tối đa 50.000.000 đô la Mỹ được thu xếp bởi Stark1st Co. Ltd. Lãi suất vay ban đầu là 6,0%/năm, được điều chỉnh thành 3%/năm áp dụng kể từ kỳ trả lãi tháng 6 năm 2023 và được trả định kỳ sáu (6) tháng một (1) lần. Khoản vay sẽ đến hạn vào ngày 15 tháng 7 năm 2024. Công ty phải trả thêm một khoản tiền đủ để đảm bảo cho bên cho vay nhận được IRR mục tiêu là 11,5%/năm. Khoản vay này được đảm bảo bằng cổ phần sở hữu của cổ đông công ty và các bên bảo đảm.

25 DỰ PHÒNG PHẢI TRẢ NGẮN HẠN VÀ DÀI HẠN

Số dư này thể hiện khoản dự phòng bảo hành các bất động sản đã hoàn thành và bàn giao tại ngày báo cáo.

26 VỐN GÓP CỦA CHỦ SỞ HỮU

(a) Số lượng cổ phiếu

	30/6/2023		31/12/2022	
	Cổ phần phổ thông	Cổ phần ưu đãi	Cổ phần phổ thông	Cổ phần ưu đãi
Số lượng cổ phiếu đăng ký	1.950.104.538	-	1.950.104.538	-
Số lượng cổ phiếu đã phát hành	1.950.104.538	-	1.950.104.538	-
Số lượng cổ phiếu đang lưu hành	1.950.104.538	-	1.950.104.538	-

(b) Tình hình biến động của vốn cổ phần

	Cổ phần thường	Cổ phần ưu đãi	Tổng cộng
Tại ngày 1 tháng 1 năm 2022	1.930.421.319	-	1.930.421.319
Phát hành cổ phiếu thường theo chương trình ESOP 2021	19.304.200	-	19.304.200
Chuyển đổi trái phiếu chuyển đổi	379.019	-	379.019
Tại ngày 31 tháng 12 năm 2022	1.950.104.538	-	1.950.104.538
Chuyển đổi trái phiếu chuyển đổi	-	-	-
Tại ngày 30 tháng 6 năm 2023	1.950.104.538	-	1.950.104.538

Mệnh giá cổ phần: 10.000 đồng trên một cổ phần.

27 TÌNH HÌNH TĂNG GIẢM NGUỒN VỐN CHỦ SỞ HỮU

	Cổ phần thường VND	Cổ phần ưu đãi VND	Thặng dư vốn cổ phần VND	Lợi nhuận sau thuế chưa phân phối VND	Tổng cộng VND
Tại ngày 1 tháng 1 năm 2022	19.304.213.190.000	-	5.023.225.314.626	10.707.524.273.613	35.034.962.778.239
Lợi nhuận thuần trong năm	-	-	-	2.162.071.222.708	2.162.071.222.708
Phát hành cổ phần thường theo chương trình ESOP 2021	193.042.000.000	-	(50.000.000)	-	192.992.000.000
Chuyển đổi trái phiếu chuyển đổi	3.790.190.000	-	28.426.610.000	-	32.216.800.000
Thay đổi tỷ lệ của công ty con đã năm quyền kiểm soát	-	-	-	19.180.215.075	19.180.215.075
Tại ngày 31 tháng 12 năm 2022	19.501.045.380.000	-	5.051.601.924.626	12.888.775.711.396	37.441.423.016.022
Lợi nhuận thuần trong kỳ	-	-	-	(529.861.553.653)	(529.861.553.653)
Thay đổi tỷ lệ của công ty con đã năm quyền kiểm soát	-	-	-	(179.485.199)	(179.485.199)
Tại ngày 30 tháng 6 năm 2023	19.501.045.380.000	-	5.051.601.924.626	12.358.734.672.544	36.911.381.977.170

28 LỢI ÍCH CỔ ĐÔNG KHÔNG KIỂM SOÁT

Lợi ích của cổ đông không kiểm soát thể hiện phần nắm giữ của các cổ đông khác đối với giá trị tài sản thuần và kết quả hoạt động kinh doanh của các công ty con tại ngày kết thúc kỳ báo cáo.

Biến động trong lợi ích cổ đông không kiểm soát được trình bày như sau:

	Kỳ kế toán kết thúc ngày 30/6/2023 VND	Năm tài chính kết thúc ngày 31/12/2022 VND
Số dư đầu kỳ/năm	7.376.307.364.143	6.138.150.553.730
Lợi nhuận thuần phân bổ cho cổ đông không kiểm soát trong kỳ/năm	(81.236.846.767)	19.458.987.888
Tăng do mua mới, thành lập công ty con	-	1.282.005.169.641
Tăng/(giảm) do thay đổi tỷ lệ lợi ích trong kỳ/năm	178.985.199	(21.427.925.075)
Giảm do nhận cổ tức	-	(465.140.008)
Giảm do thoái vốn công ty con	-	(41.414.282.033)
Số dư cuối kỳ/năm	<u>7.295.249.502.575</u>	<u>7.376.307.364.143</u>

29 LÃI TRÊN CỔ PHIẾU**(a) Lãi cơ bản trên cổ phiếu**

Lãi cơ bản trên cổ phiếu được tính bằng hiệu của số lợi nhuận thuần phân bổ cho các cổ đông và số trích quỹ khen thưởng, phúc lợi chia cho số lượng bình quân gia quyền của số cổ phiếu phổ thông đang lưu hành trong kỳ, không bao gồm các cổ phiếu phổ thông được Tập đoàn mua lại và giữ làm cổ phiếu quỹ.

Chi tiết như sau:

	Kỳ kế toán kết thúc ngày	
	30/6/2023 VND	30/6/2022 VND
Lợi nhuận thuần phân bổ cho các cổ đông (VND)	(529.861.553.653)	1.828.029.068.501
Cổ tức cổ phiếu ưu đãi (VND)	-	-
Lợi nhuận tính lãi cơ bản trên mỗi cổ phiếu (VND)	<u>(529.861.553.653)</u>	<u>1.828.029.068.501</u>
Bình quân số cổ phiếu phổ thông đang lưu hành (cổ phiếu)	1.950.104.538	1.939.637.829
Số lượng cổ phiếu ưu đãi bắt buộc chuyển đổi (cổ phiếu)	-	-
Bình quân số cổ phiếu phổ thông bao gồm cổ phiếu tiềm năng ưu đãi bắt buộc chuyển đổi (cổ phiếu)	<u>1.950.104.538</u>	<u>1.939.637.829</u>
Lãi cơ bản trên mỗi cổ phiếu (VND)	<u>(272)</u>	<u>942</u>

29 LÃI TRÊN CỔ PHIẾU (tiếp theo)

(b) Lãi suy giảm trên cổ phiếu

Lãi suy giảm trên cổ phiếu được tính bằng hiệu của số lợi nhuận phân bổ cho các cổ đông và số trích quỹ khen thưởng, phúc lợi chia cho tổng của số bình quân gia quyền cổ phiếu phổ thông đang lưu hành trong kỳ/năm và số lượng cổ phiếu phổ thông dự kiến được phát hành thêm trong kỳ đến từ việc chuyển đổi công cụ tài chính khác sang cổ phiếu phổ thông.

Chi tiết như sau:

	Kỳ kế toán kết thúc ngày	
	30/6/2023	30/6/2022
	VND	VND
Lợi nhuận thuần phân bổ cho các cổ đông (VND)	(529.861.553.653)	1.828.029.068.501
Cổ tức cổ phiếu ưu đãi (VND)	-	-
Các khoản điều chỉnh (VND) (*)	-	-
Lợi nhuận tính lãi cơ bản trên mỗi cổ phiếu (VND)	<u>(529.861.553.653)</u>	<u>1.828.029.068.501</u>
Bình quân số cổ phiếu phổ thông đang lưu hành	1.950.104.538	1.939.637.829
Số lượng cổ phiếu ưu đãi bắt buộc chuyển đổi (cổ phiếu)	-	-
Số lượng cổ phiếu phổ thông tiềm năng (cổ phiếu) (*)	-	-
Bình quân số cổ phiếu phổ thông bao gồm cổ phiếu tiềm năng (cổ phiếu)	1.950.104.538	1.939.637.829
Lãi suy giảm trên mỗi cổ phiếu (VND)	<u>(272)</u>	<u>942</u>

(*) Công ty xem xét riêng từng đợt phát hành hoặc từng loại cổ phiếu phổ thông tiềm năng để xác định cổ phiếu phổ thông tiềm năng có tác động suy giảm. Cổ phiếu phổ thông tiềm năng có tác động suy giảm khi và chỉ khi việc chuyển đổi chúng thành cổ phiếu phổ thông sẽ làm giảm lãi hoặc tăng lỗ trên cổ phiếu.

Trong kỳ kế toán sáu tháng kết thúc ngày 30 tháng 6 năm 2023 và kỳ kế toán sáu tháng kết thúc ngày 30 tháng 6 năm 2022, Công ty có cổ phiếu tiềm năng nhưng không có tác động suy giảm.

30 CÁC KHOẢN MỤC NGOÀI BẢNG CÂN ĐỐI KẾ TOÁN HỢP NHẤT

	30/6/2023	31/12/2022
Ngoại tệ các loại (USD)	<u>346.293</u>	<u>346.342</u>

31 DOANH THU THUẦN VỀ BÁN HÀNG VÀ CUNG CẤP DỊCH VỤ

	Kỳ kế toán kết thúc ngày	
	30/6/2023 VND	30/6/2022 VND
Doanh thu bán hàng và cung cấp dịch vụ		
Doanh thu chuyển nhượng bất động sản	1.388.319.689.088	3.722.693.471.162
Doanh thu tư vấn quản lý, phát triển dự án, tư vấn bán hàng, cho thuê tài sản và dịch vụ khác	264.161.666.175	905.770.095.632
	<u>1.652.481.355.263</u>	<u>4.628.463.566.794</u>
Các khoản giảm trừ		
Chiết khấu thương mại	-	(680.088.052)
Giảm giá hàng bán	-	(20.000.000)
Hàng bán bị trả lại	(8.157.100.000)	(13.174.325.195)
	<u>(8.157.100.000)</u>	<u>(13.874.413.247)</u>
Doanh thu thuần về bán hàng và cung cấp dịch vụ		
Doanh thu thuần chuyển nhượng bất động sản	1.380.162.589.088	3.708.839.057.915
Doanh thu thuần tư vấn quản lý, phát triển dự án, tư vấn bán hàng, cho thuê tài sản và dịch vụ khác	264.161.666.175	905.750.095.632
	<u>1.644.324.255.263</u>	<u>4.614.589.153.547</u>

32 GIÁ VỐN HÀNG BÁN VÀ DỊCH VỤ CUNG CẤP

	Kỳ kế toán kết thúc ngày	
	30/6/2023 VND	30/6/2022 VND
Giá vốn chuyển nhượng bất động sản	789.832.479.246	2.037.848.667.375
Giá vốn tư vấn quản lý, phát triển dự án, tư vấn bán hàng, cho thuê tài sản và dịch vụ khác	232.485.688.200	729.535.614.074
	<u>1.022.318.167.446</u>	<u>2.767.384.281.449</u>

33 DOANH THU HOẠT ĐỘNG TÀI CHÍNH

	Kỳ kế toán kết thúc ngày	
	30/6/2023	30/6/2022
	VND	VND
Lãi từ hợp đồng hợp tác đầu tư	1.303.800.302.701	1.005.220.413.155
Lãi từ thoái vốn công ty liên kết	-	797.547.732.700
Lãi tiền cho vay	211.918.681.771	499.451.568.849
Lãi tiền gửi ngân hàng	130.456.285.026	172.801.582.584
Lãi do chênh lệch tỷ giá	13.927.693.713	5.956.820.454
Doanh thu hoạt động tài chính khác	25.799.559.307	50.714.188.674
	<u>1.685.902.522.518</u>	<u>2.531.692.306.416</u>

34 CHI PHÍ TÀI CHÍNH

	Kỳ kế toán kết thúc ngày	
	30/6/2023	30/6/2022
	VND	VND
Chi phí lãi từ hợp đồng hợp tác đầu tư	1.201.031.761.321	1.202.636.378.494
Chi phí lãi vay	358.300.268.853	432.319.032.789
Lỗ do chênh lệch tỷ giá	45.390.517.094	300.097.704.431
Chi phí hoán đổi lãi suất hai đồng tiền	-	48.460.442.531
Chi phí phát hành trái phiếu	25.919.310.626	47.494.273.250
Chi phí liên quan đến khoản vay	12.848.211.997	19.761.456.655
Lỗ từ thoái vốn công ty con	-	66.031.823
Chi phí tài chính khác	61.694.696.910	12.651.823.367
	<u>1.705.184.766.801</u>	<u>2.063.487.143.340</u>

35 CHI PHÍ BÁN HÀNG

	Kỳ kế toán kết thúc ngày	
	30/6/2023	30/6/2022
	VND	VND
Chi phí chương trình bán hàng	6.631.334.899	173.236.152.595
Chi phí nhân viên	11.625.599.457	4.524.221.988
Chi phí nguyên vật liệu, bao bì	-	86.691.992
Chi phí dụng cụ, đồ dùng	10.412.082	14.872.930
Chi phí khấu hao tài sản cố định	1.052.678.462	1.721.497.671
Chi phí dịch vụ mua ngoài	53.623.303.793	192.606.671.004
Chi phí khác	7.783.813.104	13.008.594.800
	<u>80.727.141.797</u>	<u>385.198.702.980</u>

36 CHI PHÍ QUẢN LÝ DOANH NGHIỆP

	Kỳ kế toán kết thúc ngày	
	30/6/2023	30/6/2022
	VND	VND
Phân bổ lợi thế thương mại (Thuyết minh số 17)	423.770.067.842	418.017.562.299
Chi phí nhân viên quản lý	126.108.425.321	6.270.636.158
Chi phí vật liệu quản lý	132.795.365	1.295.705.040
Chi phí đồ dùng văn phòng	773.109.897	1.553.426.554
Chi phí khấu hao tài sản cố định	10.399.394.585	3.846.496.473
Thuế, phí và lệ phí	1.664.885.361	552.412.444
Trích lập dự phòng	-	175.809.824
Chi phí dịch vụ mua ngoài	131.322.004.209	255.392.294.210
Chi phí khác	57.461.984.885	69.543.624.918
	<u>751.632.667.465</u>	<u>756.647.967.920</u>

37 THU NHẬP KHÁC

	Kỳ kế toán kết thúc ngày	
	30/6/2023	30/6/2022
	VND	VND
Lãi từ giao dịch mua rẻ	-	1.269.695.859.124
Thu tiền phạt vi phạm hợp đồng	293.301.532.325	287.451.235.945
Các khoản thu nhập khác	17.247.297.653	4.270.025.581
	<u>310.548.829.978</u>	<u>1.561.417.120.650</u>

38 CHI PHÍ KHÁC

	Kỳ kế toán kết thúc ngày	
	30/6/2023	30/6/2022
	VND	VND
Tiền phạt, bồi thường do vi phạm hợp đồng	5.256.922.311	87.851.737.211
Các khoản chi phí khác	8.983.425.040	5.092.353.190
	<u>14.240.347.351</u>	<u>92.944.090.401</u>

39 THUẾ THU NHẬP DOANH NGHIỆP

(a) Thuế thu nhập doanh nghiệp hoãn lại

Tài sản thuế thu nhập hoãn lại và thuế thu nhập hoãn lại phải trả được bù trừ khi Tập đoàn có quyền hợp pháp được bù trừ giữa tài sản thuế thu nhập hiện hành với thuế thu nhập hiện hành phải trả và khi thuế thu nhập hoãn lại có liên quan đến cùng một cơ quan thuế.

Biến động gộp của thuế thu nhập hoãn lại như sau:

	Kỳ kế toán kết thúc ngày	
	30/6/2023	30/6/2022
	VND	VND
Tài sản thuế thu nhập hoãn lại	152.077.405.395	157.628.010.757
Thuế thu nhập hoãn lại phải trả	(12.616.064.305.062)	(11.335.537.857.005)
Số dư đầu kỳ	(12.463.986.899.667)	(11.177.909.846.248)
Ghi nhận vào báo cáo kết quả hoạt động kinh doanh (Thuyết minh 39(b))	(543.466.459.102)	(471.414.660.448)
Phát sinh do hợp nhất kinh doanh trong kỳ (*)	-	(481.671.914.210)
Số dư cuối kỳ	(13.007.453.358.768)	(12.130.996.420.906)
Trong đó:		
Tài sản thuế thu nhập hoãn lại	156.591.912.023	144.117.999.600
Thuế thu nhập hoãn lại phải trả	(13.164.045.270.791)	(12.275.114.420.506)

Tài sản thuế thu nhập hoãn lại và thuế thu nhập hoãn lại phải trả phát sinh chủ yếu từ lợi nhuận chưa thực hiện phát sinh khi hợp nhất kinh doanh.

Thuế suất thuế TNDN sử dụng để xác định giá trị tài sản thuế thu nhập hoãn lại và thuế thu nhập hoãn lại phải trả năm 2023 là 20% (2022: 20%).

Tài sản thuế thu nhập hoãn lại được ghi nhận dựa trên khả năng thu được thu nhập chịu thuế trong tương lai để cân trừ các khoản chênh lệch tạm thời đã phát sinh này.

(*) Đây là thuế thu nhập hoãn lại phải trả phát sinh từ hợp nhất kinh doanh trong kỳ

39 THUẾ THU NHẬP DOANH NGHIỆP (tiếp theo)

(b) Chi phí thuế thu nhập doanh nghiệp

Số thuế trên lợi nhuận trước thuế của Tập đoàn khác với số thuế khi được tính theo thuế suất phổ thông áp dụng 20% như sau:

	Kỳ kế toán kết thúc ngày	
	30/6/2023 VND	30/6/2022 VND
Lợi nhuận kế toán trước thuế	70.662.569.796	2.640.898.068.679
Thuế tính ở thuế suất 20%	14.132.513.959	528.179.613.736
Điều chỉnh:		
Lợi thế thương mại phân bổ	84.754.013.568	83.603.512.460
Chi phí không được khấu trừ	3.121.118.478	1.808.574.503
Chi phí lãi vay không được trừ theo Nghị định 132/2020/NĐ-CP ngày 5/11/2020	449.684.063.683	35.388.193.565
Sử dụng lỗ tính thuế	(108.023.913.134)	(143.292.259.837)
Lỗ tính thuế không ghi nhận thuế hoãn lại	236.472.219.522	389.810.583.841
Chênh lệch lãi từ việc chuyển nhượng cổ phần	-	184.994.966.825
Phần lỗ trong công ty liên kết	(798.010.579)	227.665.169
Lãi từ giao dịch mua rẻ công ty con trong kỳ	-	(253.939.171.825)
Thuế TNDN được miễn, giảm	-	(17.096.232)
Điều chỉnh chi phí thuế TNDN của các năm trước	2.418.964.719	(3.748.998.945)
Chi phí thuế thu nhập doanh nghiệp (*)	681.760.970.216	823.015.583.260
Chi phí thuế thu nhập doanh nghiệp ghi nhận trong báo cáo kết quả hoạt động kinh doanh:		
Thuế thu nhập doanh nghiệp - hiện hành	138.294.511.114	351.600.922.812
Thuế thu nhập doanh nghiệp - hoãn lại (Thuyết minh 39(a))	543.466.459.102	471.414.660.448
	681.760.970.216	823.015.583.260

(*) Chi phí thuế thu nhập doanh nghiệp cho kỳ kế toán được ước tính dựa vào thu nhập chịu thuế có bao gồm loại trừ chi phí tính thuế TNDN theo tính toán của Tập đoàn. Số liệu này chưa qua kiểm tra của cơ quan thuế.

40 CHI PHÍ SẢN XUẤT KINH DOANH THEO YẾU TỐ

	Kỳ kế toán kết thúc ngày	
	30/6/2023	30/6/2022
	VND	VND
Chi phí phát triển bất động sản để bán	4.817.900.315.393	18.471.422.707.874
Chi phí dịch vụ mua ngoài	131.340.183.596	578.656.195.635
Chi phí khấu hao và phân bổ lợi thế thương mại	542.829.768.309	509.489.163.525
Chi phí nhân viên	352.122.772.193	396.722.791.746
Các chi phí khác	67.827.000.694	86.055.328.678
	<u>5.912.020.040.185</u>	<u>20.042.346.187.458</u>

41 THUYẾT MINH CÁC KHOẢN MỤC TRÊN BÁO CÁO LƯU CHUYỂN TIỀN TỆ HỢP NHẤT

(a) Các giao dịch không bằng tiền trọng yếu ảnh hưởng đến báo cáo lưu chuyển tiền tệ

	Kỳ kế toán kết thúc ngày	
	30/6/2023	30/6/2022
	VND	VND
Mua công ty con bằng các khoản phải trả	-	10.000.000.000
Phát hành cổ phần phổ thông để hoán đổi nợ	-	9.204.800.000

(b) Số tiền đi vay thực thu trong kỳ

	Kỳ kế toán kết thúc ngày	
	30/6/2023	30/6/2022
	VND	VND
Vay theo khế ước thông thường	514.446.780.333	4.414.481.401.292
Phát hành trái phiếu thường	-	14.157.908.581.134

(c) Số tiền đã thực trả gốc vay trong kỳ

	Kỳ kế toán kết thúc ngày	
	30/6/2023	30/6/2022
	VND	VND
Tiền trả nợ gốc vay theo khế ước thông thường	(2.930.640.068.652)	(9.248.685.829.071)
Thanh toán tiền trái phiếu phát hành	(1.061.734.493.371)	(3.933.500.000.000)

42 THUYẾT MINH VỀ CÁC BÊN LIÊN QUAN

Trong kỳ, Tập đoàn có giao dịch và số dư với các bên liên quan như sau:

Mối quan hệ	Tên
Công ty liên kết	Công ty Cổ phần Điện tử và Dịch vụ Công Nghiệp Sài Gòn
Công ty liên kết	Công ty Cổ phần Phát triển và Dịch vụ Nhà Bền Thành
Công ty liên kết	Công ty TNHH Sài Gòn Gòn
Công ty liên kết	Công ty Cổ phần Thương mại đầu tư Phú Trí
Công ty liên kết	Công ty Cổ phần Hùng Ngự Security
Công ty thuộc sở hữu của cổ đông	Công ty Cổ phần Đầu tư Phát triển NSQ
Cổ đông lớn	Công ty Cổ phần NovaGroup
Cổ đông lớn	Công ty Cổ phần Diamond Properties
Bên liên quan của cổ đông lớn	Ông Bùi Cao Nhật Quân

(a) Giao dịch với các bên liên quan

Trong kỳ, Tập đoàn có giao dịch với các bên liên quan như sau:

i) Thù lao của các thành viên của Hội đồng quản trị và tiền lương Tổng Giám đốc và người quản lý khác

Họ và tên	Chức danh	Kỳ kế toán kết thúc ngày 30/6/2023	
		Tiền lương	Thù lao
Bùi Thành Nhơn	Chủ tịch HĐQT	-	500.000.000
Bùi Xuân Huy	Chủ tịch HĐQT	-	100.000.000
Bùi Xuân Huy	Thành viên HĐQT	-	20.000.000
Hoàng Thu Châu	Thành viên HĐQT	-	30.000.000
Phạm Tiến Vân	Thành viên độc lập HĐQT	-	300.000.000
Nguyễn Mỹ Hạnh	Thành viên độc lập HĐQT	-	300.000.000
Đỗ Thị Phương Lan	Thành viên	-	15.755.693
Nguyễn Trần Đăng Phước	Thành viên	-	15.755.693
Ng Teck Yow	Tổng Giám đốc	767.238.095	-
Nguyễn Ngọc Huyền	Tổng Giám đốc	591.360.000	-
Dương Thị Thu Thủy	Phó Tổng giám đốc	146.298.435	-
Võ Thị Cao Ly	Phó Tổng giám đốc	228.556.800	-
Huỳnh Minh Lâm	Kế toán trưởng	531.432.000	-
Nguyễn Đức Dũng	Giám Đốc Tài chính	799.085.714	-
Dương Văn Bắc	Giám Đốc Tài chính	198.260.870	-
		Kỳ kế toán kết thúc ngày 30/6/2022	
Họ và tên	Chức danh	Tiền lương	Thù lao
Bùi Thành Nhơn	Chủ tịch HĐQT	-	61.290.323
Bùi Xuân Huy	Chủ tịch HĐQT	-	544.838.710
Hoàng Thu Châu	Thành viên	-	60.000.000
Phạm Tiến Vân	Thành viên độc lập	-	300.000.000
Lê Quốc Hùng	Thành viên độc lập	-	300.000.000
Nguyễn Mỹ Hạnh	Thành viên độc lập	-	300.000.000
Bùi Xuân Huy	Tổng Giám đốc	409.090.909	-
Hoàng Thu Châu	Phó Tổng giám đốc	272.727.273	-
Nguyễn Ngọc Huyền	Phó Tổng giám đốc	2.154.620.826	-
Dương Thị Thu Thủy	Phó Tổng giám đốc	1.088.363.901	-
Võ Thị Cao Ly	Phó Tổng giám đốc	1.459.022.281	-
Huỳnh Minh Lâm	Kế toán trưởng	468.651.273	-
Nguyễn Đức Dũng	Giám Đốc Tài chính	1.283.272.727	-

42 THUYẾT MINH VỀ CÁC BÊN LIÊN QUAN (tiếp theo)

(b) Số dư cuối kỳ với các bên liên quan

	30/6/2023 VND	31/12/2022 VND
<i>i) Phải thu ngắn hạn của khách hàng (Thuyết minh 6)</i>		
Công ty Cổ phần Đầu tư Phát triển NSQ	24.422.370.000	24.422.370.000
Công ty Cổ phần Phát triển và Dịch vụ Nhà Bền Thành	3.541.365.174	3.541.365.174
	<u>27.963.735.174</u>	<u>27.963.735.174</u>
<i>ii) Phải thu ngắn hạn khác (Thuyết minh 9(a))</i>		
Công ty TNHH Sài Gòn Gòn	388.560.000.000	388.560.000.000
Công ty Cổ phần Phát triển và Dịch vụ Nhà Bền Thành	33.815.948.264	33.815.948.264
Công ty Cổ phần Điện tử và Dịch vụ Công nghiệp Sài Gòn	90.400.000.000	15.000.000.000
Công ty Cổ phần Thương Mại Đầu Tư BĐS Phú Trí	-	70.000.000.000
	<u>512.775.948.264</u>	<u>507.375.948.266</u>
<i>iii) Phải thu dài hạn khác (Thuyết minh 9(b))</i>		
Ông Bùi Cao Nhật Quân	76.000.000.000	76.000.000.000
Công ty Cổ phần Thương Mại Đầu Tư BĐS Phú Trí	70.000.000.000	-
	<u>146.000.000.000</u>	<u>76.000.000.000</u>
<i>iv) Phải trả người bán ngắn hạn (Thuyết minh 18)</i>		
Công ty Cổ phần Hùng Ngự Security	904.132.800	1.206.748.800
<i>v) Phải trả ngắn hạn khác</i>		
Công ty Cổ phần NovaGroup	1.096.844.291.360	995.467.405.733
Công ty Cổ phần Diamond Properties	73.788.549.501	-
	<u>1.170.632.840.861</u>	<u>995.467.405.733</u>

43 CAM KẾT THUÊ HOẠT ĐỘNG

Các hợp đồng thuê hoạt động không hủy ngang, Tập đoàn phải trả mức tối thiểu trong tương lai như sau:

	30/6/2023 VND	31/12/2022 VND
Dưới 1 năm	24.163.296.431	29.462.522.135
Từ 1 đến 5 năm	15.746.667.850	29.901.476.497
Tổng cộng các khoản thanh toán tối thiểu	39.909.964.281	59.363.998.632

44 CAM KẾT VỐN

Các cam kết về chi tiêu tạo lập tài sản cố định, dự án đã ký hợp đồng tại ngày lập bảng cân đối kế toán nhưng chưa được hạch toán vào báo cáo tài chính hợp nhất như sau:

	30/6/2023 VND	31/12/2022 VND
Chi phí xây dựng dự án	34.762.593.864.050	32.552.672.681.648

45 BÁO CÁO BỘ PHẬN

Báo cáo bộ phận theo lĩnh vực kinh doanh:

Kinh doanh bất động sản là hoạt động chủ yếu tạo ra doanh thu và lợi nhuận cho Tập đoàn, trong khi các khoản doanh thu khác chiếm tỷ trọng nhỏ trong tổng doanh thu của Tập đoàn, do vậy Ban Tổng Giám đốc cho rằng Tập đoàn hoạt động kinh doanh bất động sản và những hoạt động khác để hỗ trợ cho hoạt động kinh doanh bất động sản là trong một bộ phận kinh doanh duy nhất.

Báo cáo bộ phận theo khu vực địa lý:

Hoạt động của Tập đoàn được phân bố ở trong nước. Tập đoàn không thực hiện theo dõi các thông tin về kết quả kinh doanh, tài sản cố định, các tài sản dài hạn khác và giá trị các khoản chi phí lớn không bằng tiền của bộ phận theo khu vực địa lý dựa trên vị trí của khách hàng.

Báo cáo tài chính hợp nhất đã được Ban Tổng Giám đốc phê duyệt ngày 28 tháng 7 năm 2023.




Danh Thúy Ngọc
Người lập



Huỳnh Minh Lâm
Kế toán trưởng




Ngô Teck Yow
Tổng Giám đốc

Ngày 28 tháng 7 năm 2023