

Công ty Cổ phần Vinhomes

Báo cáo tài chính riêng

Quý II năm 2023

Công ty Cổ phần Vinhomes

THÔNG TIN CHUNG

MỤC LỤC

	<i>Trang</i>
Thông tin chung	1 - 2
Báo cáo của Ban Giám đốc	3
Bảng cân đối kế toán riêng	4 - 6
Báo cáo kết quả hoạt động kinh doanh riêng	7-8
Báo cáo lưu chuyển tiền tệ riêng	9 - 10
Thuyết minh báo cáo tài chính riêng	11 - 51

Công ty Cổ phần Vinhomes

THÔNG TIN CHUNG

CÔNG TY

Công ty Cổ phần Vinhomes ("Công ty") là một công ty cổ phần được thành lập theo Luật Doanh nghiệp của Việt Nam theo Giấy Chứng nhận Đăng ký Kinh doanh số 0103022741, do Sở Kế hoạch và Đầu tư Thành phố Hà Nội cấp ngày 6 tháng 3 năm 2008 và được cấp lại Giấy Chứng nhận Đăng ký Doanh nghiệp Công ty Cổ phần số 0102671977 vào ngày 5 tháng 8 năm 2010. Công ty sau đó cũng nhận được các Giấy Chứng nhận Đăng ký Doanh nghiệp sửa đổi với lần sửa đổi gần nhất là lần thứ 35, được cấp ngày 18 tháng 5 năm 2022.

Hoạt động chính trong năm hiện tại của Công ty là phát triển và kinh doanh bất động sản, cho thuê văn phòng, cung cấp dịch vụ quản lý bất động sản và các dịch vụ liên quan, cung cấp dịch vụ tổng thầu xây dựng, dịch vụ tư vấn, thiết kế, giám sát và quản lý xây dựng.

Công ty có trụ sở chính tại tòa nhà văn phòng Symphony, Đường Chu Huy Mân, Khu đô thị sinh thái Vinhomes Riverside, Phường Phúc Lợi, Quận Long Biên, Thành phố Hà Nội, Việt Nam.

Tập đoàn Vingroup – Công ty CP là công ty mẹ của Công ty. Tập đoàn Vingroup – Công ty CP và các công ty con được gọi chung sau đây là Tập đoàn.

HỘI ĐỒNG QUẢN TRỊ

Các thành viên Hội đồng Quản trị trong kỳ và vào ngày lập báo cáo này như sau:

Ông Phạm Thiều Hoa	Chủ tịch	
Bà Nguyễn Diêu Linh	Thành viên	
Ông Phạm Nhật Vượng	Thành viên	
Bà Cao Thị Hà An	Thành viên	
Bà Nguyễn Thu Hằng	Thành viên	Bổ nhiệm ngày 27 tháng 4 năm 2023
Ông Ashish Jaiprakash Shastry	Thành viên	Miễn nhiệm ngày 27 tháng 4 năm 2023
Ông Trần Kiên Cường	Thành viên	Miễn nhiệm ngày 27 tháng 4 năm 2023
Ông Varun Kapur	Thành viên độc lập	
Ông Mueen Uddeen	Thành viên độc lập	
Ông Hoàng D. Quan	Thành viên độc lập	

BAN KIỂM SOÁT

Các thành viên Ban kiểm soát trong kỳ và vào ngày lập báo cáo này như sau:

Bà Nguyễn Lê Vân Quỳnh	Trưởng Ban
Bà Lê Thị Duyên	Thành viên
Bà Phạm Ngọc Lan	Thành viên

Công ty Cổ phần Vinhomes

THÔNG TIN CHUNG (tiếp theo)

BAN TỔNG GIÁM ĐỐC

Các thành viên Ban Tổng Giám đốc trong kỳ và vào ngày lập báo cáo này như sau:

Bà Nguyễn Thu Hằng	Tổng Giám đốc
Ông Douglas John Farrell	Phó Tổng Giám đốc
Ông Nguyễn Đức Quang	Phó Tổng Giám đốc
Ông Phạm Văn Khương	Phó Tổng Giám đốc
Bà Mai Thu Thủy	Phó Tổng Giám đốc
Ông Nguyễn Bá Tín	Phó Tổng Giám đốc

NGƯỜI ĐẠI DIỆN THEO PHÁP LUẬT

Người đại diện theo pháp luật của Công ty trong kỳ và vào ngày lập báo cáo này như sau:

Ông Phạm Thiều Hoa	Chủ tịch Hội đồng Quản trị
Bà Nguyễn Thu Hằng	Tổng Giám đốc
Ông Nguyễn Bá Tín	Phó Tổng Giám đốc

Công ty Cổ phần Vinhomes

BÁO CÁO CỦA BAN GIÁM ĐỐC

Ban Giám đốc Công ty Cổ phần Vinhomes ("Công ty") trình bày báo cáo này và báo cáo tài chính riêng của Công ty cho Quý II năm 2023.

TRÁCH NHIỆM CỦA BAN GIÁM ĐỐC ĐỐI VỚI BÁO CÁO TÀI CHÍNH RIÊNG

Ban Giám đốc chịu trách nhiệm đảm bảo báo cáo tài chính riêng cho từng giai đoạn tài chính phản ánh trung thực và hợp lý tình hình tài chính riêng, kết quả hoạt động kinh doanh riêng và tình hình lưu chuyển tiền tệ riêng của Công ty. Trong quá trình lập báo cáo tài chính riêng này, Ban Giám đốc cần phải:

- lựa chọn các chính sách kế toán thích hợp và áp dụng các chính sách này một cách nhất quán; thực hiện các đánh giá và ước tính một cách hợp lý và thận trọng;
- nêu rõ các chuẩn mực kế toán áp dụng cho Công ty có được tuân thủ hay không và tất cả những sai lệch trọng yếu so với những chuẩn mực này đã được trình bày và giải thích trong báo cáo tài chính riêng; và
- lập báo cáo tài chính riêng trên cơ sở nguyên tắc hoạt động liên tục trừ trường hợp không thể cho rằng Công ty sẽ tiếp tục hoạt động.

Ban Giám đốc chịu trách nhiệm đảm bảo việc các sổ sách kế toán thích hợp được lưu giữ để phản ánh tình hình tài chính riêng của Công ty, với mức độ chính xác hợp lý, tại bất kỳ thời điểm nào và đảm bảo rằng các sổ sách kế toán tuân thủ với chế độ kế toán đã được áp dụng. Ban Giám đốc cũng chịu trách nhiệm về việc quản lý các tài sản của Công ty và do đó phải thực hiện các biện pháp thích hợp để ngăn chặn và phát hiện các hành vi gian lận và những vi phạm khác.

Ban Giám đốc cam kết đã tuân thủ những yêu cầu nêu trên trong việc lập báo cáo tài chính riêng kèm theo.


CÔNG BỐ CỦA BAN GIÁM ĐỐC

Theo ý kiến của Ban Giám đốc, báo cáo tài chính riêng kèm theo phản ánh trung thực và hợp lý tình hình tài chính riêng của Công ty vào ngày 30 tháng 06 năm 2023, kết quả hoạt động kinh doanh riêng và tình hình lưu chuyển tiền tệ riêng cho giai đoạn tài chính kết thúc cùng ngày phù hợp với các Chuẩn mực kế toán Việt Nam, Chế độ kế toán doanh nghiệp Việt Nam và các quy định pháp lý có liên quan đến việc lập và trình bày báo cáo tài chính riêng.

Công ty có các công ty con như được trình bày trong báo cáo tài chính. Công ty đã lập báo cáo tài chính riêng này nhằm đáp ứng các yêu cầu về công bố thông tin, cụ thể là theo quy định tại Thông tư số 96/2020/TT-BTC - Hướng dẫn về việc công bố thông tin trên thị trường chứng khoán. Cũng theo quy định tại các văn bản này, Công ty cũng đã lập báo cáo tài chính hợp nhất của Công ty và các công ty con vào ngày 30 tháng 06 năm 2023 ("báo cáo tài chính hợp nhất") đề ngày 28 tháng 07 năm 2023.

Người sử dụng báo cáo tài chính riêng nên đọc báo cáo này cùng với báo cáo tài chính hợp nhất nói trên để có được các thông tin đầy đủ về tình hình tài chính hợp nhất, kết quả hoạt động kinh doanh hợp nhất và tình hình lưu chuyển tiền tệ hợp nhất của Công ty và các công ty con.

Đại diện mặt Ban Giám đốc:



[Handwritten signature]
Nguyễn Thu Hằng
Tổng Giám Đốc

Hà Nội, Việt Nam

Ngày 28 tháng 07 năm 2023



BẢNG CÂN ĐỐI KẾ TOÁN RIÊNG

Ngày 30 tháng 06 năm 2023

Đơn vị tính: triệu VND

Mã số	TÀI SẢN	Thuyết minh	Ngày 30 tháng 06 năm 2023	Ngày 31 tháng 12 năm 2022
100	A. TÀI SẢN NGẮN HẠN		174.347.206	171.752.421
110	<i>I. Tiền và các khoản tương đương tiền</i>	4	3.960.431	9.462.803
111	1. Tiền		3.458.095	1.264.267
112	2. Các khoản tương đương tiền		502.336	8.198.536
120	<i>II. Đầu tư tài chính ngắn hạn</i>		2.874.589	4.907.434
121	1. Chứng khoán kinh doanh		-	2.352.947
123	2. Đầu tư nắm giữ đến ngày đáo hạn	5	2.874.589	2.554.487
130	<i>IV. Các khoản phải thu ngắn hạn</i>		127.911.718	104.602.990
131	1. Phải thu ngắn hạn của khách hàng	6.1	15.933.935	8.377.945
132	2. Trả trước cho người bán ngắn hạn	6.2	17.792.561	12.328.964
135	3. Phải thu về cho vay ngắn hạn	7	24.567.144	23.836.545
136	4. Phải thu ngắn hạn khác	8	69.735.141	60.176.599
137	5. Dự phòng phải thu ngắn hạn khó đòi		(117.063)	(117.063)
140	<i>IV. Hàng tồn kho</i>	9	32.615.688	44.647.018
141	1. Hàng tồn kho		32.618.203	44.649.533
149	2. Dự phòng giảm giá hàng tồn kho		(2.515)	(2.515)
150	<i>V. Tài sản ngắn hạn khác</i>		6.984.780	8.132.176
151	1. Chi phí trả trước ngắn hạn	10	685.080	1.733.087
155	3. Tài sản ngắn hạn khác	11	6.299.700	6.399.089

BẢNG CÂN ĐỐI KẾ TOÁN RIÊNG (tiếp theo)
 Ngày 30 tháng 06 năm 2023

Đơn vị tính: triệu VND

Mã số	TÀI SẢN	Thuyết minh	Ngày 30 tháng 06 năm 2023	Ngày 31 tháng 12 năm 2022
200	B. TÀI SẢN DÀI HẠN		106.280.123	86.908.098
210	I. Các khoản phải thu dài hạn		11.944.809	838.443
215	1. Phải thu về cho vay dài hạn	7	10.810.100	-
216	2. Phải thu dài hạn khác	8	1.134.709	838.443
220	II. Tài sản cố định		3.427.099	2.696.582
221	1. Tài sản cố định hữu hình	12	3.393.320	2.654.836
222	Nguyên giá		3.789.769	2.975.053
223	Giá trị khấu hao lũy kế		(396.449)	(320.217)
227	2. Tài sản cố định vô hình		33.779	41.746
228	Nguyên giá		168.590	165.977
229	Giá trị hao mòn lũy kế		(134.811)	(124.231)
230	IV. Bất động sản đầu tư	13	4.374.847	4.443.390
231	1. Nguyên giá		6.046.700	6.046.700
232	2. Giá trị khấu hao lũy kế		(1.671.853)	(1.603.310)
240	IV. Tài sản dở dang dài hạn		3.787.572	3.791.555
242	1. Chi phí xây dựng cơ bản dở dang	14	3.787.572	3.791.555
250	V. Đầu tư tài chính dài hạn	15	36.949.439	37.539.727
251	1. Đầu tư vào công ty con	15.1	34.155.221	34.241.695
252	2. Đầu tư vào công ty liên kết	15.2	87.991	58.477
253	3. Đầu tư góp vốn vào đơn vị khác	15.3	2.941.667	3.474.820
254	4. Dự phòng các khoản đầu tư	15	(235.440)	(235.265)
260	VI. Tài sản dài hạn khác		45.796.357	37.598.401
261	1. Chi phí trả trước dài hạn	10	363.264	368.553
262	2. Tài sản thuê thu nhập hoãn lại		830.107	995.811
268	3. Tài sản dài hạn khác	11	44.602.986	36.234.037
270	TỔNG CỘNG TÀI SẢN		280.627.329	258.660.519

BẢNG CÂN ĐỐI KẾ TOÁN RIÊNG (tiếp theo)

Ngày 30 tháng 06 năm 2023

Đơn vị tính: triệu VND

Mã số	NGUỒN VỐN	Thuyết minh	Ngày 30 tháng 06 năm 2023	Ngày 31 tháng 12 năm 2022
300	C. NỢ PHẢI TRẢ		177.591.258	177.645.849
310	I. Nợ ngắn hạn		143.934.023	151.845.509
311	1. Phải trả người bán ngắn hạn	16.1	10.135.399	9.228.163
312	2. Người mua trả tiền trước ngắn hạn	16.2	43.622.486	56.906.078
313	3. Thuế và các khoản phải nộp Nhà nước	17	17.786.084	15.456.853
315	4. Chi phí phải trả ngắn hạn	18	19.457.356	13.401.016
318	5. Doanh thu chưa thực hiện ngắn hạn	19	531.659	471.362
319	6. Phải trả ngắn hạn khác	20	37.410.658	42.097.940
320	7. Vay và nợ ngắn hạn	21	14.990.381	14.284.097
330	II. Nợ dài hạn		33.657.235	25.800.340
333	1. Chi phí phải trả dài hạn	18	7.470	253.099
336	2. Doanh thu chưa thực hiện dài hạn	19	710.510	685.589
337	3. Phải trả dài hạn khác	20	9.107.829	6.882.272
338	4. Vay và nợ dài hạn	21	21.901.429	16.350.181
342	5. Dự phòng phải trả dài hạn	22	1.929.997	1.629.199
400	D. VỐN CHỦ SỞ HỮU		103.036.071	81.014.670
410	I. Vốn chủ sở hữu	23	103.036.071	81.014.670
411	1. Vốn cổ phần đã phát hành		43.543.675	43.543.675
411a	- Cổ phiếu phổ thông có quyền biểu quyết		43.543.675	43.543.675
412	2. Thặng dư vốn cổ phần		965.023	965.023
415	3. Cổ phiếu quỹ		-	-
420	4. Quỹ khác thuộc chủ sở hữu		25.000	20.000
421	5. Lợi nhuận sau thuế chưa phân phối		58.502.373	36.485.972
421a	- Lợi nhuận sau thuế chưa phân phối lũy kế đến cuối kỳ trước		36.480.972	9.520.233
421b	- Lợi nhuận sau thuế chưa phân phối năm nay		22.021.401	26.965.739
440	TỔNG CỘNG NGUỒN VỐN		280.627.329	258.660.519

Phạm Thị Lan
Người lập

Lê Tiến Công
Kế toán trưởng



Nguyễn Thu Hằng
Tổng Giám Đốc

Hà Nội, Việt Nam
Ngày 28 tháng 07 năm 2023

BÁO CÁO KẾT QUẢ KINH DOANH RIÊNG
Quý II năm 2023

Đơn vị tính: triệu VND

Mã số	CHỈ TIÊU	Thuyết minh	Quý II năm 2023	Quý II năm 2022	Cho giai đoạn tài chính sáu tháng kết thúc ngày 30 tháng 6 năm 2023	Cho giai đoạn tài chính sáu tháng kết thúc ngày 30 tháng 6 năm 2022
01	1. Doanh thu về bán hàng và cung cấp dịch vụ	24.1	30.213.086	2.616.473	58.595.781	5.795.114
02	2. Các khoản giảm trừ doanh thu	24.1	-	-	-	-
10	3. Doanh thu thuần về bán hàng và cung cấp dịch vụ	24.1	30.213.086	2.616.473	58.595.781	5.795.114
11	4. Giá vốn hàng bán và dịch vụ cung cấp	25	(18.121.110)	(2.022.049)	(40.227.164)	(4.519.096)
20	5. Lợi nhuận gộp về bán hàng và cung cấp dịch vụ		12.091.976	594.424	18.368.617	1.276.018
21	6. Doanh thu hoạt động tài chính	24.2	2.661.448	1.258.014	4.996.043	2.069.957
22	7. Chi phí tài chính	26	(636.612)	(546.040)	(1.357.201)	(903.320)
23	Trong đó: Chi phí lãi vay và phát hành trái phiếu		(626.116)	(384.055)	(1.169.018)	(741.294)
25	8. Chi phí bán hàng	27	(1.071.542)	(147.180)	(1.985.190)	(160.121)
26	9. Chi phí quản lý doanh nghiệp	27	(401.458)	(180.429)	(830.765)	(692.272)
30	10. Lợi nhuận thuần từ hoạt động kinh doanh		12.643.812	978.789	19.191.504	1.590.262

Công ty Cổ phần Vinhomes

B02a-DN

BÁO CÁO KẾT QUẢ KINH DOANH RIÊNG (tiếp theo)
Quý II năm 2023

Đơn vị tính: triệu VND

Mã số	CHỈ TIÊU	Thuyết minh	Quý II năm 2023	Quý II năm 2022	Cho giai đoạn tài chính sáu tháng kết thúc ngày 30 tháng 6 năm 2023	Cho giai đoạn tài chính sáu tháng kết thúc ngày 30 tháng 6 năm 2022
31	11. Thu nhập khác		226.810	69.800	9.047.047	109.452
32	12. Chi phí khác		(368.739)	(18.082)	(765.417)	(28.486)
40	13. Thu nhập/(Lỗ) khác		(141.929)	51.718	8.281.630	80.966
50	14. Tổng lợi nhuận kế toán trước thuế		12.501.883	1.030.507	27.473.134	1.671.228
51	15. Chi phí thuế TNDN hiện hành	28	(2.453.303)	(581.975)	(5.286.029)	(693.423)
52	16. Chi phí thuế TNDN hoãn lại	28	(86.638)	446.976	(165.704)	447.122
60	17. Lợi nhuận sau thuế TNDN		9.961.942	895.508	22.021.401	1.424.927


Phạm Thị Lan

Phạm Thị Lan
Người lập

Hà Nội, Việt Nam
Ngày 28 tháng 07 năm 2023

Lê Tiến Công

Lê Tiến Công
Kế toán trưởng



Nguyễn Thu Hằng
Tổng Giám Đốc

BÁO CÁO LƯU CHUYỂN TIỀN TỆ RIÊNG

Cho giai đoạn tài chính kết thúc ngày 30 tháng 06 năm 2023

Đơn vị tính: triệu VND

Mã số	CHỈ TIÊU	Thuyết minh	Cho giai đoạn tài chính kết thúc ngày 30 tháng 06 năm 2023	Cho giai đoạn tài chính kết thúc ngày 30 tháng 06 năm 2022
	I. LƯU CHUYỂN TIỀN TỪ HOẠT ĐỘNG KINH DOANH			
01	Lợi nhuận trước thuế		27.473.134	1.671.228
	<i>Điều chỉnh kế toán cho các khoản:</i>			
02	Khấu hao tài sản cố định hữu hình, bất động sản đầu tư và hao mòn tài sản cố định vô hình		157.053	220.646
03	Các khoản dự phòng		300.973	140.212
05	Lãi từ hoạt động đầu tư		(3.995.280)	(1.969.523)
06	Chi phí lãi vay		1.169.018	741.294
08	Lợi nhuận từ hoạt động kinh doanh trước thay đổi vốn lưu động		25.104.898	803.857
09	Tăng các khoản phải thu		(23.924.812)	(16.170.882)
10	Giảm/ (Tăng) hàng tồn kho		12.031.379	(29.850.796)
11	(Giảm)/ Tăng các khoản phải trả (không kể lãi vay phải trả, thuế thu nhập doanh nghiệp phải nộp)		(13.434.528)	86.092.240
12	Giảm/ (Tăng) chi phí trả trước		1.053.296	(1.481.499)
14	Tiền lãi vay đã trả		(924.588)	(848.515)
15	Thuế thu nhập doanh nghiệp đã nộp	17	(303.284)	(537.380)
20	Lưu chuyển tiền thuần (sử dụng vào)/ từ hoạt động kinh doanh		(397.639)	38.007.025
	II. LƯU CHUYỂN TIỀN TỪ HOẠT ĐỘNG ĐẦU TƯ			
21	Tiền chi để mua sắm, xây dựng tài sản cố định và các tài sản dài hạn khác		(674.601)	(3.383.656)
22	Tiền thu do thanh lý, nhượng bán TSCĐ và các tài sản dài hạn khác		1.052	45.125
23	Tiền chi cho vay, mua các công cụ nợ của đơn vị khác		(17.436.205)	(29.593.387)
24	Tiền thu hồi cho vay, bán lại công cụ nợ của đơn vị khác		7.928.352	10.799.137
25	Tiền chi đầu tư góp vốn vào đơn vị khác (trừ đi tiền thu về)		(13.834.952)	(10.880.479)
26	Tiền thu hồi đầu tư vốn vào đơn vị khác (trừ đi tiền do đơn vị bị thanh lý nắm giữ)		11.600.231	14.443.466
27	Tiền thu lãi cho vay, cổ tức và lợi nhuận được chia		858.419	6.160.470
30	Lưu chuyển tiền thuần sử dụng vào hoạt động đầu tư		(11.557.704)	(12.409.324)

BÁO CÁO LƯU CHUYỂN TIỀN TỆ RIÊNG (tiếp theo)
 Cho giai đoạn tài chính kết thúc ngày 30 tháng 06 năm 2023

Đơn vị tính: triệu VND

Mã số	CHỈ TIÊU	Thuyết minh	Cho giai đoạn tài chính kết thúc ngày 30 tháng 06 năm 2023	Cho giai đoạn tài chính kết thúc ngày 30 tháng 06 năm 2022
	IV. LƯU CHUYỂN TIỀN TỪ HOẠT ĐỘNG TÀI CHÍNH			
33	Tiền thu từ đi vay		22.088.198	8.026.826
34	Tiền trả nợ gốc vay		(15.635.227)	(1.073.439)
35	Cổ tức đã trả cho chủ sở hữu		-	(8.708.663)
40	Lưu chuyển tiền thuần từ/ (sử dụng vào) hoạt động tài chính		6.452.971	(1.755.276)
50	Lưu chuyển tiền thuần trong kỳ		(5.502.372)	23.842.425
60	Tiền và tương đương tiền đầu năm		9.462.803	1.039.485
70	Tiền và tương đương tiền cuối kỳ	4	3.960.431	24.881.910

Phạm Thị Lan
 Người lập

Lê Tiên Công
 Kế toán trưởng



Nguyễn Thu Hằng
 Tổng Giám Đốc

Hà Nội, Việt Nam

Ngày 28 tháng 07 năm 2023

THUYẾT MINH BÁO CÁO TÀI CHÍNH RIÊNG
Quý II năm 2023

1. THÔNG TIN VỀ CÔNG TY

Công ty Cổ phần Vinhomes (“Công ty”) là một công ty cổ phần được thành lập theo Luật Doanh nghiệp của Việt Nam theo Giấy Chứng nhận Đăng ký Kinh doanh số 0103022741, do Sở Kế hoạch và Đầu tư Thành phố Hà Nội cấp ngày 6 tháng 3 năm 2008, và được cấp lại Giấy Chứng nhận Đăng ký Doanh nghiệp Công ty Cổ phần số 0102671977 vào ngày 5 tháng 8 năm 2010. Công ty sau đó cũng nhận được các Giấy Chứng nhận Đăng ký Doanh nghiệp sửa đổi với lần sửa đổi gần nhất là lần thứ 35, được cấp ngày 18 tháng 5 năm 2022.

Hoạt động chính trong năm hiện tại của Công ty là phát triển và kinh doanh bất động sản, cho thuê văn phòng, cung cấp dịch vụ quản lý bất động sản và các dịch vụ liên quan, cung cấp dịch vụ tổng thầu xây dựng, dịch vụ tư vấn, thiết kế, giám sát và quản lý xây dựng.

Công ty có trụ sở chính đặt tại tòa nhà văn phòng Symphony, Đường Chu Huy Mân, Khu đô thị sinh thái Vinhomes Riverside, Phường Phúc Lợi, Quận Long Biên, Thành phố Hà Nội, Việt Nam.

Tập đoàn Vingroup – Công ty CP là công ty mẹ của Công ty. Tập đoàn Vingroup – Công ty CP và các công ty con sau đây được gọi chung là Tập đoàn.

Chu kỳ sản xuất kinh doanh bình quân của hoạt động chuyển nhượng bất động sản của Công ty và các công ty con bắt đầu từ thời điểm xin giấy phép đầu tư, thực hiện giải phóng mặt bằng, xây dựng cơ bản cho đến thời điểm hoàn thiện. Do vậy, chu kỳ sản xuất kinh doanh của hoạt động chuyển nhượng bất động sản của Công ty và các công ty con là trong vòng từ 12 tháng đến 36 tháng.

Chu kỳ sản xuất, kinh doanh của các hoạt động khác của Công ty và các công ty con thông thường là trong vòng 12 tháng.

Số lượng nhân viên của Công ty tại ngày 30 tháng 06 năm 2023 là 8.907 ((Ngày 31 tháng 12 năm 2022: 9.689).

THUYẾT MINH BÁO CÁO TÀI CHÍNH RIÊNG
Quý II năm 2023

1. THÔNG TIN VỀ CÔNG TY (tiếp theo)

Cơ cấu tổ chức

Tại ngày 30 tháng 06 năm 2023, Công ty có 36 công ty con (tại ngày 31 tháng 12 năm 2022: 33 công ty con). Thông tin chi tiết về các công ty con và tỷ lệ biểu quyết, tỷ lệ lợi ích trực tiếp của Công ty và gián tiếp qua công ty con trong các công ty con này như sau:

<i>STT</i>	<i>Tên công ty</i>	<i>Tỷ lệ biểu quyết (%)</i>	<i>Tỷ lệ lợi ích (%)</i>	<i>Trụ sở chính</i>
1	Công ty TNHH Đầu tư và Phát triển Đô thị Gia Lâm ("Công ty Đô thị Gia Lâm") (i)	99,39	99,18	Tầng 2, Trung tâm thương mại Vincom Mega Mall Ocean Park tại lô đất CCTP-10 thuộc Dự án Khu Đô thị Gia Lâm, Thị trấn Trâu Quỳ và các Xã Dương Xá, Kiều Ky, Đa Tốn, Huyện Gia Lâm, Thành phố Hà Nội
2	Công ty Cổ phần Đầu tư và Phát triển Sinh Thái ("Công ty Sinh Thái") (i)	100,00	99,79	Số 191, Phố Bà Triệu, Phường Lê Đại Hành, Quận Hai Bà Trưng, Thành phố Hà Nội
3	Công ty Cổ phần Tư vấn Đầu tư và Đầu tư Việt Nam ("Công ty Đầu tư Việt Nam") (i)	70,00	69,85	Số 191, Phố Bà Triệu, Phường Lê Đại Hành, Quận Hai Bà Trưng, Thành phố Hà Nội
4	Công ty Cổ phần Đô thị Du lịch Cần Giờ ("Công ty Cần Giờ") (i)	99,89	99,74	Số 72, Đường Lê Thánh Tôn, Phường Bến Nghé, Quận 1, Thành phố Hồ Chí Minh
5	Công ty TNHH Bất động sản Tây Tăng Long ("Công ty Tây Tăng Long") (i)	100,00	90,00	Số 72, Đường Lê Thánh Tôn, Phường Bến Nghé, Quận 1, Thành phố Hồ Chí Minh
6	Công ty TNHH Đô thị Đại học Quốc tế Berjaya Việt Nam ("Công ty ĐTDH Berjaya") (i)	97,90	97,65	Tầng 20A, Tòa nhà Vincom Center Đồng Khởi, 72 Lê Thánh Tôn, Phường Bến Nghé, Quận 1, Thành phố Hồ Chí Minh
7	Công ty Cổ phần Đầu tư và Phát triển Địa ốc Thành phố Hoàng Gia ("Công ty Hoàng Gia") (i)	97,85	97,85	Số 72A, Đường Nguyễn Trãi, Phường Thượng Đình, Quận Thanh Xuân, Thành phố Hà Nội
8	Công ty TNHH Metropolis Hà Nội ("Công ty Metropolis Hà Nội")	100,00	100,00	Lô đất HH Phạm Hùng, Phường Mỹ Trì, Quận Nam Từ Liêm, Thành phố Hà Nội
9	Công ty TNHH Trung tâm Tài chính Việt Nam Berjaya ("Công ty TTTC Berjaya") (i)	67,50	67,32	Tầng 20A, Tòa nhà Vincom Center Đồng Khởi, Số 72, Đường Lê Thánh Tôn, phường Bến Nghé, Quận 1, Thành phố Hồ Chí Minh
10	Công ty Cổ phần Đầu tư Xây dựng Thái Sơn ("Công ty Thái Sơn") (i)	100,00	99,74	Số 7, Đường Bằng Lăng 1, Khu đô thị sinh thái Vinhomes Riverside, Phường Việt Hưng, Quận Long Biên, Thành phố Hà Nội
11	Công ty TNHH Thương mại Đầu tư và Phát triển Thiên Niên Kỳ ("Công ty Thiên Niên Kỳ")	100,00	100,00	Tầng 20A, Tòa nhà Vincom Center Đồng Khởi, Số 72, Đường Lê Thánh Tôn, Phường Bến Nghé, Quận 1, Thành phố Hồ Chí Minh
12	Công ty Cổ phần Phát triển GS Củ Chi ("Công ty GS Củ Chi") (i)	100,00	99,90	Tầng 20A, Tòa nhà Vincom Center Đồng Khởi, Số 72, Đường Lê Thánh Tôn, Phường Bến Nghé, Quận 1, Thành phố Hồ Chí Minh

THUYẾT MINH BÁO CÁO TÀI CHÍNH RIÊNG
Quý II năm 2023

1. THÔNG TIN VỀ CÔNG TY (tiếp theo)

Cơ cấu tổ chức (tiếp theo)

<i>STT</i>	<i>Tên công ty</i>	<i>Tỷ lệ biểu quyết (%)</i>	<i>Tỷ lệ lợi ích (%)</i>	<i>Trụ sở chính</i>
13	Công ty Cổ phần Phát triển Thành phố Xanh ("Công ty Thành phố Xanh") (i)	100,00	99,75	Số 72, Đường Lê Thánh Tôn, Phường Bến Nghé, Quận 1, Thành phố Hồ Chí Minh
14	Công ty Cổ phần Delta ("Công ty Delta") (i)	100,00	99,89	Số 110, Đường Đặng Công Bình, Ấp 6, Xã Xuân Thới Thượng, Huyện Hóc Môn, Thành phố Hồ Chí Minh
15	Công ty Cổ phần đầu tư Khu công nghiệp Vinhomes ("Công ty KCN Vinhomes") (i)	100,00	99,99	Số 7, Đường Bằng Lăng 1, Khu đô thị sinh thái Vinhomes Riverside, Phường Việt Hưng, Quận Long Biên, Thành phố Hà Nội
16	Công ty Cổ phần đầu tư xây dựng Đại An ("Công ty Đại An")	100,00	100,00	Quốc lộ 5A, Thôn Đình Dù, Xã Đình Dù, Huyện Văn Lâm, Tỉnh Hưng Yên
17	Công ty Cổ phần kinh doanh và phát triển Sinh Thái ("Công ty Kinh doanh Sinh Thái") (i) (ii)	100,00	99,98	Số 7, Đường Bằng Lăng 1, Khu đô thị sinh thái Vinhomes Riverside, Phường Việt Hưng, Quận Long Biên, Thành phố Hà Nội
18	Công ty Cổ phần Giải pháp Công nghệ thông tin Và Hạ tầng truyền dẫn VinITIS ("Công ty VinITIS")	79,00	79,00	Quốc lộ 5A, Thôn Đình Dù, Xã Đình Dù, Huyện Văn Lâm, Tỉnh Hưng Yên
19	Công ty Cổ phần Đầu tư và Phát triển Đô thị Sài Đồng ("Công ty Sài Đồng") (i)	100,00	99,95	Tòa nhà văn phòng Symphony, Đường Chu Huy Mân, Khu đô thị sinh thái Vinhomes Riverside, Phường Phúc Lợi, Quận Long Biên, Thành phố Hà Nội
20	Công ty TNHH Phát triển Công viên Trung tâm ("Công ty Công viên Trung tâm") (i)	100,00	99,95	Số 7, Đường Bằng Lăng 1, Khu đô thị sinh thái Vinhomes Riverside, Phường Việt Hưng, Quận Long Biên, Thành phố Hà Nội
21	Công ty Cổ phần Đầu tư Bảo Lai ("Công ty Bảo Lai") (i)	96,48	96,23	Số 7, Đường Bằng Lăng 1, Khu đô thị sinh thái Vinhomes Riverside, Phường Việt Hưng, Quận Long Biên, Thành phố Hà Nội
22	Công ty TNHH Một thành viên Đá trắng Bảo Lai (i)	100,00	96,23	Phòng 900, Tầng 9, Tòa nhà IPH, Số 241, Đường Xuân Thủy, Phường Dịch Vọng Hậu, Quận Cầu Giấy, Thành phố Hà Nội
23	Công ty TNHH Đá cẩm thạch An Phú (i)	100,00	96,23	Số 166, Đường Phạm Văn Đồng, Phường Xuân Đình, quận Bắc Từ Liêm, Hà Nội
24	Công ty Cổ phần Đá cẩm thạch Đốc Thăng (i)	100,00	97,26	Thôn Hợp Nhất, Xã Thịnh Hưng, Huyện Yên Bình, Tỉnh Yên Bái
25	Công ty Cổ phần Khoáng sản Phan Thanh (i)	100,00	96,54	Thôn Khau Ca, Xã An Phú, Huyện Lục Yên, Tỉnh Yên Bái

THUYẾT MINH BÁO CÁO TÀI CHÍNH RIÊNG
Quý II năm 2023

1. THÔNG TIN VỀ CÔNG TY (tiếp theo)

Cơ cấu tổ chức (tiếp theo)

<i>STT</i>	<i>Tên công ty</i>	<i>Tỷ lệ biểu quyết (%)</i>	<i>Tỷ lệ lợi ích (%)</i>	<i>Trụ sở chính</i>
26	Công ty TNHH Một thành viên Khai thác Khoáng sản Bảo Lai Lục Yên (i)	100,00	96,23	Thôn Ngòi Kèn, Xã Liễu Đô, Huyện Lục Yên, Tỉnh Yên Bái
27	Công ty Cổ phần Đầu tư Vạn Khoa (i)	100,00	97,49	Số 166, Đường Phạm Văn Đồng, Phường Xuân Đình, quận Bắc Từ Liêm, Hà Nội
28	Công ty Cổ phần Thương mại và Đầu tư Sơn Thái (i)	99,99	99,74	Số 65, Đường Hải Phòng, Phường Thạch Thang, Quận Hải Châu, Thành phố Đà Nẵng
29	Công ty Cổ phần Phát triển SV Tây Hà Nội (i)	100,00	99,87	Tầng 2, khu Almaz Market, Đường Hoa Lan, Khu đô thị sinh thái Vinhomes Riverside, Phường Phúc Lợi, Quận Long Biên, Thành phố Hà Nội, Việt Nam
30	Công ty Cổ phần Muối Cam Ranh	100,00	100,00	Cây số 15, Km 1497, Phường Cam Nghĩa, Thành phố Cam Ranh, Tỉnh Khánh Hòa, Việt Nam
31	Công ty Cổ phần Phát triển và Đầu tư xây dựng Vincons	100,00	100,00	Tầng 10, Tòa nhà TechnoPark Tower, Khu đô thị Gia Lâm, Xã Đa Tốn, huyện Gia Lâm, Thành phố Hà Nội, Việt Nam
32	Công ty Phát triển xây dựng Vincons 2	99,00	99,00	Km15 Đại Lộ Hùng Vương, Phường Cam Nghĩa, Thành phố Cam Ranh, Tỉnh Khánh Hòa, Việt Nam
33	Công ty Cổ phần Kinh doanh BĐS S-Vin2 Việt Nam (i)	99,74	99,56	Tầng 4 Trung tâm thương mại Vincom Mega Mall Thảo Điền, 161 Xa lộ Hà Nội, Phường Thảo Điền, Thành phố Thủ Đức, Thành phố Hồ Chí Minh, Việt Nam
34	Công ty Cổ phần Đầu tư Phát triển BĐS Trường Thịnh	99,00	99,00	Tầng 8, Tòa nhà TechnoPark, Khu đô thị Vinhomes Ocean Park, Xã Đa Tốn, Huyện Gia Lâm, Hà Nội
35	Công ty Cổ phần Du lịch Cá Tầm (i)	100,00	99,91	Đảo Hòn Tre, Phường Vĩnh Nguyên, Thành phố Nha Trang, Tỉnh Khánh Hòa, Việt Nam
36	Công ty Cổ phần Đầu tư Hiệp Thành Công (i)	100,00	99,91	Đảo Hòn Tre, Phường Vĩnh Nguyên, Thành phố Nha Trang, Tỉnh Khánh Hòa, Việt Nam

(i) Tỷ lệ lợi ích và tỷ lệ biểu quyết trong các công ty con này khác nhau do Công ty kiểm soát các công ty con này gián tiếp thông qua các công ty con khác.

(ii) Các công ty này đang trong quá trình hoàn tất thủ tục giải thể.

THUYẾT MINH BÁO CÁO TÀI CHÍNH RIÊNG
Quý II năm 2023**2. CƠ SỞ TRÌNH BÀY****2.1 Chuẩn mực và Chế độ kế toán áp dụng**

Báo cáo tài chính riêng của Công ty được trình bày bằng triệu đồng Việt Nam (" triệu VND") phù hợp với Chế độ kế toán doanh nghiệp Việt Nam, và các Chuẩn mực kế toán Việt Nam do Bộ Tài chính ban hành theo:

- ▶ Quyết định số 149/2001/QĐ-BTC ngày 31 tháng 12 năm 2001 về việc ban hành bốn Chuẩn mực kế toán Việt Nam (Đợt 1);
- ▶ Quyết định số 165/2002/QĐ-BTC ngày 31 tháng 12 năm 2002 về việc ban hành sáu Chuẩn mực kế toán Việt Nam (Đợt 2);
- ▶ Quyết định số 234/2003/QĐ-BTC ngày 30 tháng 12 năm 2003 về việc ban hành sáu Chuẩn mực kế toán Việt Nam (Đợt 3);
- ▶ Quyết định số 12/2005/QĐ-BTC ngày 15 tháng 2 năm 2005 về việc ban hành sáu Chuẩn mực kế toán Việt Nam (Đợt 4); và
- ▶ Quyết định số 100/2005/QĐ-BTC ngày 28 tháng 12 năm 2005 về việc ban hành bốn Chuẩn mực kế toán Việt Nam (Đợt 5).

Theo đó, báo cáo tài chính riêng được trình bày kèm theo và việc sử dụng báo cáo này không dành cho các đối tượng không được cung cấp các thông tin về các thủ tục và nguyên tắc và thông lệ kế toán tại Việt Nam và hơn nữa không được chủ định trình bày tình hình tài chính, kết quả hoạt động kinh doanh và lưu chuyển tiền tệ theo các nguyên tắc và thông lệ kế toán được chấp nhận rộng rãi ở các nước và lãnh thổ khác ngoài Việt Nam.

2.2 Hình thức sổ kế toán áp dụng

Hình thức sổ kế toán được áp dụng của Công ty là Nhật ký chung.

2.3 Năm kế toán năm

Năm kế toán năm của Công ty áp dụng cho việc lập báo cáo tài chính riêng bắt đầu từ ngày 1 tháng 1 và kết thúc ngày 31 tháng 12.

2.4 Đơn vị tiền tệ trong kế toán

Báo cáo tài chính riêng được lập bằng đơn vị tiền tệ trong kế toán của Công ty là VND. Cho mục đích trình bày báo cáo tài chính riêng tại Ngày 30 tháng 06 năm 2023 này, các số liệu được làm tròn đến hàng triệu và trình bày theo đơn vị triệu đồng Việt Nam ("triệu VND").

3. TÓM TẮT CÁC CHÍNH SÁCH KẾ TOÁN CHỦ YẾU**3.1 Tiền và các khoản tương đương tiền**

Tiền và các khoản tương đương tiền bao gồm tiền mặt tại quỹ, tiền gửi ngân hàng và các khoản đầu tư ngắn hạn có thời hạn gốc không quá chín tháng, có tính thanh khoản cao, có khả năng chuyển đổi dễ dàng thành các lượng tiền xác định và không có nhiều rủi ro trong chuyển đổi thành tiền.

3.2 Hàng tồn kho

Hàng tồn kho được ghi nhận theo giá thấp hơn giữa giá thành để đưa mỗi sản phẩm đến vị trí và điều kiện hiện tại và giá trị thuần có thể thực hiện được.

THUYẾT MINH BÁO CÁO TÀI CHÍNH RIÊNG
Quý II năm 2023

3. TÓM TẮT CÁC CHÍNH SÁCH KẾ TOÁN CHỦ YẾU (tiếp theo)

3.2 Hàng tồn kho (tiếp theo)

Giá trị thuần có thể thực hiện được là giá bán ước tính của hàng tồn kho trong điều kiện kinh doanh bình thường trừ chi phí ước tính để hoàn thành và chi phí bán hàng ước tính.

Hàng hoá bất động sản

Bất động sản được mua hoặc được xây dựng để bán hoặc để cho thuê dài hạn đáp ứng được điều kiện ghi nhận doanh thu một lần trong quá trình hoạt động bình thường của Công ty, không phải để cho thuê hoặc chờ tăng giá, được ghi nhận là hàng hoá bất động sản theo giá thấp hơn giữa giá thành để đưa mỗi sản phẩm đến vị trí và điều kiện hiện tại và giá trị thuần có thể thực hiện được.

Giá thành của hàng hóa bất động sản bao gồm:

- Chi phí tiền sử dụng đất, tiền thuê đất, các chi phí phát triển đất;
- Chi phí xây dựng trả cho nhà thầu; và
- Chi phí lãi vay, chi phí tư vấn, thiết kế, chi phí san lấp, đền bù giải phóng mặt bằng, phí tư vấn, thuê chuyển nhượng đất, chi phí quản lý xây dựng chung, và các chi phí liên quan khác.

Giá trị thuần có thể thực hiện được là giá bán ước tính của hàng tồn kho bất động sản trong điều kiện kinh doanh bình thường trừ chi phí ước tính để hoàn thành và chi phí bán hàng ước tính.

Giá vốn của hàng hoá bất động sản đã bán được ghi nhận trên báo cáo kết quả hoạt động kinh doanh riêng dựa trên các chi phí trực tiếp tạo thành hàng hoá bất động sản đó và chi phí chung được phân bổ theo các tiêu thức phù hợp.

Hàng hóa xây dựng

Công ty áp dụng phương pháp kê khai thường xuyên để hạch toán nguyên vật liệu và hàng hóa với giá trị được xác định bằng chi phí mua dựa trên phương pháp bình quân gia quyền.

Chi phí sản xuất kinh doanh dở dang bao gồm giá vốn nguyên vật liệu, nhân công, chi phí cho thuê phụ và các chi phí có liên quan khác của các công trình xây dựng chưa được chủ đầu tư nghiệm thu xác nhận khối lượng tại ngày lập báo cáo tài chính riêng.

Dự phòng giảm giá hàng tồn kho

Dự phòng giảm giá hàng tồn kho được trích lập cho phần giá trị dự kiến bị tổn thất do các khoản suy giảm trong giá trị (do giảm giá, hư hỏng, kém phẩm chất, lỗi thời v.v.) có thể xảy ra đối với thành phẩm, hàng hoá tồn kho khác thuộc quyền sở hữu của Công ty dựa trên bằng chứng hợp lý về sự suy giảm giá trị tại ngày kết thúc năm kế toán.

Số tăng hoặc giảm khoản dự phòng giảm giá hàng tồn kho được hạch toán vào giá vốn hàng bán trên báo cáo kết quả hoạt động kinh doanh riêng.

3.3 Các khoản phải thu

Các khoản phải thu được trình bày trên báo cáo tài chính riêng theo giá trị ghi sổ các khoản phải thu từ khách hàng và phải thu khác sau khi trừ các khoản dự phòng được lập cho các khoản phải thu khó đòi.

Công ty tham gia góp vốn vào các thỏa thuận hợp tác đầu tư tài sản là trung tâm thương mại và trường học, trong đó các đối tác doanh nghiệp có toàn quyền vận hành, khai thác và kinh doanh các cấu phần này tại thời điểm tài sản đi vào hoạt động, và Công ty nhận phân chia một phần lợi nhuận. Trong trường hợp này, khoản đầu tư góp vốn của Công ty vào thỏa thuận hợp tác đầu tư sẽ được hạch toán vào chỉ tiêu các khoản phải thu khác trên bảng cân đối kế toán riêng tại thời điểm Công ty bàn giao tài sản để vận hành và khai thác.

THUYẾT MINH BÁO CÁO TÀI CHÍNH RIÊNG
Quý II năm 2023

3. TÓM TẮT CÁC CHÍNH SÁCH KẾ TOÁN CHỦ YẾU (tiếp theo)

3.3 Các khoản phải thu (tiếp theo)

Dự phòng nợ phải thu khó đòi thể hiện phần giá trị của các khoản phải thu mà Công ty dự kiến không có khả năng thu hồi tại ngày kết thúc năm kế toán. Tăng hoặc giảm số dư tài khoản dự phòng được hạch toán vào chi phí quản lý doanh nghiệp trên báo cáo kết quả hoạt động kinh doanh riêng.

3.4 Tài sản cố định hữu hình

Tài sản cố định hữu hình được thể hiện theo nguyên giá trừ đi giá trị khấu hao lũy kế.

Nguyên giá tài sản cố định hữu hình bao gồm giá mua và những chi phí có liên quan trực tiếp đến việc đưa tài sản vào hoạt động như dự kiến.

Các chi phí mua sắm, nâng cấp và đổi mới tài sản cố định được ghi tăng nguyên giá của tài sản và chi phí bảo trì, sửa chữa được hạch toán vào báo cáo kết quả hoạt động kinh doanh riêng khi phát sinh.

Khi tài sản cố định hữu hình được bán hay thanh lý, các khoản lãi hoặc lỗ phát sinh do thanh lý tài sản (là phần chênh lệch giữa tiền thu thuần từ việc bán tài sản với giá trị còn lại của tài sản) được hạch toán vào báo cáo kết quả hoạt động kinh doanh riêng.

3.5 Thuê tài sản

Việc xác định một thỏa thuận có phải là thỏa thuận thuê tài sản hay không dựa trên bản chất của thỏa thuận đó tại thời điểm khởi đầu: liệu việc thực hiện thỏa thuận này có phụ thuộc vào việc sử dụng một tài sản nhất định và thỏa thuận có bao gồm điều khoản về quyền sử dụng tài sản hay không.

Thỏa thuận thuê tài sản được phân loại là thuê tài chính nếu theo hợp đồng thuê tài sản bên cho thuê chuyển giao phần lớn rủi ro và lợi ích gắn liền với quyền sở hữu tài sản cho bên đi thuê. Tất cả các thỏa thuận thuê tài sản khác được phân loại là thuê hoạt động.

Trong trường hợp Công ty là bên cho thuê

Tài sản theo hợp đồng cho thuê hoạt động được ghi nhận là bất động sản đầu tư trên bảng cân đối kế toán riêng. Chi phí trực tiếp ban đầu để thương thảo thỏa thuận cho thuê hoạt động được ghi nhận vào báo cáo kết quả hoạt động kinh doanh riêng khi phát sinh.

Thu nhập từ tiền cho thuê hoạt động được hạch toán vào báo cáo kết quả hoạt động kinh doanh riêng theo phương pháp đường thẳng trong suốt thời gian cho thuê.

Trong trường hợp Công ty là bên đi thuê

Các khoản tiền thuê theo hợp đồng thuê hoạt động được hạch toán vào báo cáo kết quả hoạt động kinh doanh riêng theo phương pháp đường thẳng trong suốt thời hạn của hợp đồng thuê.

3.6 Tài sản cố định vô hình

Tài sản cố định vô hình được thể hiện theo nguyên giá trừ đi giá trị hao mòn lũy kế.

Nguyên giá tài sản cố định vô hình bao gồm giá mua và những chi phí có liên quan trực tiếp đến việc đưa tài sản vào hoạt động như dự kiến.

THUYẾT MINH BÁO CÁO TÀI CHÍNH RIÊNG
Quý II năm 2023

3. TÓM TẮT CÁC CHÍNH SÁCH KẾ TOÁN CHỦ YẾU (tiếp theo)

3.6 Tài sản cố định vô hình (tiếp theo)

Các chi phí nâng cấp và đổi mới tài sản cố định vô hình được ghi tăng nguyên giá của tài sản và các chi phí khác được hạch toán vào báo cáo kết quả hoạt động kinh doanh riêng khi phát sinh.

Khi tài sản cố định vô hình được bán hay thanh lý, các khoản lãi hoặc lỗ phát sinh do thanh lý tài sản (là phần chênh lệch giữa tiền thu thuần từ việc bán tài sản với giá trị còn lại của tài sản) được hạch toán vào báo cáo kết quả hoạt động kinh doanh riêng.

3.7 Khấu hao và hao mòn

Khấu hao tài sản cố định hữu hình và hao mòn tài sản cố định vô hình được trích theo phương pháp đường thẳng trong suốt thời gian hữu dụng ước tính của các tài sản như sau:

Nhà cửa, vật kiến trúc	15 - 48 năm
Máy móc, thiết bị	5 - 10 năm
Phương tiện vận tải	6 - 10 năm
Thiết bị văn phòng	3 - 5 năm
Phần mềm máy tính	3 - 5 năm
Tài sản khác	2 - 5 năm

3.8 Bất động sản đầu tư

Bất động sản đầu tư được thể hiện theo nguyên giá bao gồm cả các chi phí giao dịch liên quan trừ đi giá trị khấu hao lũy kế.

Các khoản chi phí liên quan đến bất động sản đầu tư phát sinh sau ghi nhận ban đầu được hạch toán vào giá trị còn lại của bất động sản đầu tư khi Công ty có khả năng thu được các lợi ích kinh tế trong tương lai nhiều hơn mức hoạt động được đánh giá ban đầu của bất động sản đầu tư đó.

Khấu hao bất động sản đầu tư được trích theo phương pháp đường thẳng trong suốt thời gian hữu dụng ước tính của các bất động sản như sau:

Quyền sử dụng đất có thời hạn và nhà cửa vật kiến trúc	27 - 50 năm
Máy móc, thiết bị	9 - 10 năm

Công ty không trích khấu hao đối với quyền sử dụng đất lâu dài được ghi nhận là bất động sản đầu tư.

Bất động sản đầu tư được ngừng ghi nhận trong bảng cân đối kế toán riêng sau khi đã bán hoặc sau khi bất động sản đầu tư đã không còn được sử dụng và xét thấy không thu được lợi ích kinh tế trong tương lai từ việc thanh lý bất động sản đầu tư đó. Chênh lệch giữa tiền thu thuần từ việc bán tài sản với giá trị còn lại của bất động sản đầu tư được ghi nhận vào báo cáo kết quả hoạt động kinh doanh riêng trong năm thanh lý.

Việc chuyển từ bất động sản chủ sở hữu sử dụng hoặc hàng tồn kho thành bất động sản đầu tư chỉ được thực hiện khi có sự thay đổi về mục đích sử dụng như trường hợp chủ sở hữu chấm dứt sử dụng tài sản đó và bắt đầu cho bên khác thuê hoạt động hoặc khi kết thúc giai đoạn xây dựng. Việc chuyển từ bất động sản đầu tư sang bất động sản chủ sở hữu sử dụng hay hàng tồn kho chỉ được thực hiện khi có sự thay đổi về mục đích sử dụng như các trường hợp chủ sở hữu bắt đầu sử dụng tài sản này hoặc bắt đầu triển khai cho mục đích bán. Việc chuyển từ bất động sản đầu tư sang bất động sản chủ sở hữu sử dụng hoặc hàng tồn kho không làm thay đổi nguyên giá hay giá trị còn lại của bất động sản tại ngày chuyển đổi.

THUYẾT MINH BÁO CÁO TÀI CHÍNH RIÊNG

Quý II năm 2023

3. TÓM TẮT CÁC CHÍNH SÁCH KẾ TOÁN CHỦ YẾU (tiếp theo)

3.9 Chi phí đi vay

Chi phí đi vay bao gồm lãi tiền vay và các chi phí khác phát sinh liên quan trực tiếp đến các khoản vay của Công ty.

Chi phí đi vay được hạch toán như chi phí phát sinh trong năm ngoại trừ các khoản chi phí đi vay liên quan trực tiếp đến việc mua sắm, xây dựng hoặc hình thành một tài sản cụ thể cần có một thời gian đủ dài để có thể đưa vào sử dụng theo mục đích định trước hoặc để bán được vốn hóa vào nguyên giá của tài sản đó.

3.10 Chi phí trả trước

Chi phí trả trước bao gồm các chi phí trả trước ngắn hạn hoặc chi phí trả trước dài hạn trên bảng cân đối kế toán riêng và được phân bổ trong khoảng thời gian trả trước của chi phí tương ứng với các lợi ích kinh tế được tạo ra từ các chi phí này.

Chi phí trả trước ngắn hạn bao gồm chi phí môi giới bán bất động sản, thuế thu nhập doanh nghiệp tạm nộp cho các khoản thanh toán theo tiến độ của khách hàng tại các dự án bất động sản của Công ty và các chi phí trả trước ngắn hạn khác dự kiến mang lại lợi ích kinh tế trong khoảng thời gian một chu năm kinh doanh.

Chi phí trả trước dài hạn bao gồm công cụ dụng cụ xuất dùng, chi phí trả trước tiền thuê và các chi phí trả trước khác mang lại lợi ích kinh tế trong khoảng thời gian trên một năm.

3.11 Các khoản đầu tư

Đầu tư vào công ty con

Khoản đầu tư vào công ty con mà trong đó Công ty nắm quyền kiểm soát được trình bày theo phương pháp giá gốc.

Các khoản phân phối mà Công ty nhận được từ số lợi nhuận lũy kế của công ty con sau ngày Công ty nắm quyền kiểm soát được ghi nhận vào báo cáo kết quả hoạt động kinh doanh riêng của Công ty. Trong trường hợp nguồn lợi nhuận lũy kế dùng để phân phối không được quy định cụ thể, Công ty ưu tiên sử dụng lợi nhuận lũy kế của công ty con sau ngày Công ty nắm quyền kiểm soát để phân phối. Các khoản phân phối khác được xem như phần thu hồi của các khoản đầu tư và được trừ vào giá trị đầu tư.

Đầu tư vào các công ty liên kết

Các khoản đầu tư vào các công ty liên kết mà trong đó Công ty có ảnh hưởng đáng kể được trình bày theo phương pháp giá gốc.

Các khoản phân phối từ lợi nhuận thuần lũy kế của các công ty liên kết sau ngày Công ty có ảnh hưởng đáng kể được ghi nhận vào báo cáo kết quả hoạt động kinh doanh riêng của Công ty. Các khoản phân phối khác được xem như phần thu hồi các khoản đầu tư và được trừ vào giá trị đầu tư.

Chứng khoán kinh doanh và đầu tư góp vốn vào đơn vị khác

Chứng khoán kinh doanh và đầu tư góp vốn vào đơn vị khác được ghi nhận theo giá gốc.

THUYẾT MINH BÁO CÁO TÀI CHÍNH RIÊNG
Quý II năm 2023**3. TÓM TẮT CÁC CHÍNH SÁCH KẾ TOÁN CHỦ YẾU (tiếp theo)****3.11 Các khoản đầu tư (tiếp theo)***Dự phòng giảm giá trị các khoản đầu tư*

Dự phòng cho việc giảm giá trị của các khoản đầu tư được lập khi có bằng chứng chắc chắn cho thấy có sự suy giảm giá trị của các khoản đầu tư này vào ngày kết thúc năm kế toán.

Tăng hoặc giảm số dư dự phòng được hạch toán vào chi phí tài chính trong báo cáo kết quả hoạt động kinh doanh riêng.

Đầu tư nắm giữ đến ngày đáo hạn

Các khoản đầu tư nắm giữ đến ngày đáo hạn được ghi nhận theo giá gốc. Sau khi ghi nhận ban đầu, các khoản đầu tư này được ghi nhận theo giá trị có thể thu hồi. Các khoản suy giảm giá trị của khoản đầu tư nếu phát sinh được hạch toán vào chi phí tài chính trong báo cáo kết quả hoạt động kinh doanh riêng và giảm trừ trực tiếp giá trị đầu tư.

3.12 Các khoản phải trả và chi phí trích trước

Các khoản phải trả và chi phí trích trước được ghi nhận cho số tiền phải trả trong tương lai liên quan đến hàng hóa và dịch vụ đã nhận được không phụ thuộc vào việc Công ty đã nhận được hóa đơn của nhà cung cấp hay chưa. Các khoản phải trả nhà thầu xây dựng cho các dự án bất động sản được ghi nhận theo biên bản nghiệm thu khối lượng giữa hai bên, không phụ thuộc vào việc Công ty đã nhận được hóa đơn của nhà cung cấp hay chưa.

3.13 Các khoản dự phòng*Dự phòng chung*

Công ty ghi nhận dự phòng khi có nghĩa vụ nợ hiện tại (nghĩa vụ pháp lý hoặc nghĩa vụ liên đới) là kết quả của một sự kiện đã xảy ra trong quá khứ. Việc thanh toán nghĩa vụ nợ này có thể sẽ dẫn đến sự giảm sút về những lợi ích kinh tế và Công ty có thể đưa ra được một ước tính đáng tin cậy về giá trị của nghĩa vụ nợ đó.

Khi Công ty cho rằng một phần hoặc toàn bộ chi phí để thanh toán một khoản dự phòng sẽ được hoàn lại, ví dụ như thông qua hợp đồng bảo hiểm, khoản bồi hoàn này chỉ được ghi nhận là một tài sản riêng biệt khi việc nhận được bồi hoàn là gần như chắc chắn. Chi phí liên quan đến các khoản dự phòng được hạch toán vào báo cáo kết quả hoạt động kinh doanh riêng sau khi đã trừ đi các khoản bồi hoàn.

Nếu ảnh hưởng về giá trị thời gian của tiền là trọng yếu thì giá trị của một khoản dự phòng cần được chiết khấu về giá trị hiện tại sử dụng tỷ lệ chiết khấu là tỷ lệ trước thuế và phản ánh rõ những rủi ro cụ thể của khoản nợ đó. Khi giá trị của khoản dự phòng được chiết khấu, phần tăng lên theo thời gian của khoản dự phòng được ghi nhận là chi phí tài chính.

Dự phòng chi phí bảo hành cho bất động sản để bán

Công ty ước tính chi phí dự phòng bảo hành dựa trên doanh thu và các thông tin hiện có về việc sửa chữa của các bất động sản đã bán trong quá khứ.

THUYẾT MINH BÁO CÁO TÀI CHÍNH RIÊNG
Quý II năm 2023

3. TÓM TẮT CÁC CHÍNH SÁCH KẾ TOÁN CHỦ YẾU (tiếp theo)

3.14 Các nghiệp vụ bằng ngoại tệ

Các nghiệp vụ phát sinh bằng các đơn vị tiền tệ khác với đơn vị tiền tệ kế toán của Công ty (VND) được hạch toán theo tỷ giá giao dịch thực tế vào ngày phát sinh nghiệp vụ theo nguyên tắc sau:

Nghiệp vụ làm phát sinh các khoản phải thu được hạch toán theo tỷ giá mua của ngân hàng thương mại nơi Công ty chỉ định khách hàng thanh toán;

Nghiệp vụ làm phát sinh các khoản phải trả được hạch toán theo tỷ giá bán của ngân hàng thương mại nơi Công ty dự kiến giao dịch;

Giao dịch góp vốn hoặc nhận vốn góp được hạch toán theo tỷ giá mua ngoại tệ của ngân hàng nơi doanh nghiệp mở tài khoản để nhận vốn của nhà đầu tư; và

Giao dịch mua sắm tài sản hoặc các khoản chi phí được thanh toán ngay bằng ngoại tệ (không qua các tài khoản phải trả) được hạch toán theo tỷ giá mua của ngân hàng thương mại nơi Công ty thực hiện thanh toán.

Tại ngày kết thúc năm kế toán, các khoản mục tiền tệ có gốc ngoại tệ được đánh giá lại theo tỷ giá giao dịch thực tế tại ngày của bảng cân đối kế toán riêng theo nguyên tắc sau:

Các khoản mục tiền tệ được phân loại là tài sản được đánh giá lại theo tỷ giá mua của ngân hàng thương mại nơi Công ty thường xuyên có giao dịch; và

Các khoản mục tiền tệ được phân loại là nợ phải trả được đánh giá lại theo tỷ giá bán của ngân hàng thương mại nơi Công ty thường xuyên có giao dịch.

Tất cả các khoản chênh lệch tỷ giá phát sinh năm được hạch toán vào báo cáo kết quả hoạt động kinh doanh riêng.

3.15 Cổ phiếu quỹ

Các công cụ vốn chủ sở hữu được Công ty mua lại (cổ phiếu quỹ) được ghi nhận theo nguyên giá và trừ vào vốn chủ sở hữu. Công ty không ghi nhận các khoản lãi/lỗ khi mua, bán, phát hành hoặc hủy các công cụ vốn chủ sở hữu của mình.

3.16 Phân chia lợi nhuận

Lợi nhuận thuần sau thuế thu nhập doanh nghiệp (không bao gồm lãi từ giao dịch mua giá rẻ) có thể được chia cho các cổ đông sau khi có Quyết định của Hội đồng quản trị (đã được Đại hội đồng cổ đông thông qua) và sau khi đã trích lập các quỹ dự phòng theo Điều lệ của Công ty và các quy định của pháp luật Việt Nam.

3.17 Tiền trả trước từ khách hàng mua bất động sản

Các khoản tiền khách hàng ứng trước để mua bất động sản trong tương lai mà chưa đủ điều kiện để được ghi nhận là doanh thu trong năm được phản ánh trong tài khoản "Người mua trả tiền trước" trong phần nợ phải trả trên bảng cân đối kế toán riêng. Các khoản hỗ trợ theo chương trình bán hàng mang tính chất giảm trừ vào doanh thu được ghi giảm vào chỉ tiêu "Người mua trả tiền trước" đối với các bất động sản trong tương lai chưa đủ điều kiện ghi nhận là doanh thu trong năm.

THUYẾT MINH BÁO CÁO TÀI CHÍNH RIÊNG
Quý II năm 2023

3. TÓM TẮT CÁC CHÍNH SÁCH KẾ TOÁN CHỦ YẾU (tiếp theo)

3.18 Ghi nhận doanh thu

Doanh thu được ghi nhận khi Công ty có khả năng nhận được các lợi ích kinh tế có thể xác định được một cách chắc chắn. Doanh thu được xác định theo giá trị hợp lý của các khoản đã thu hoặc sẽ thu được sau khi trừ đi các khoản chiết khấu thương mại, giảm giá hàng bán và hàng bán bị trả lại. Các điều kiện ghi nhận cụ thể sau đây cũng phải được đáp ứng khi ghi nhận doanh thu:

Doanh thu chuyển nhượng bất động sản

Doanh thu chuyển nhượng bất động sản được ghi nhận khi phần lớn các rủi ro và lợi ích trọng yếu gắn liền với quyền sở hữu bất động sản được chuyển giao cho người mua.

Doanh thu cho thuê bất động sản

Doanh thu từ cho thuê tài sản theo hợp đồng thuê hoạt động được hạch toán vào báo cáo kết quả hoạt động kinh doanh riêng theo phương pháp đường thẳng trong suốt thời gian cho thuê.

Doanh thu cung cấp dịch vụ khác

Doanh thu cung cấp dịch vụ khác được ghi nhận khi dịch vụ được cung cấp cho khách hàng.
Tiền lãi

Doanh thu được ghi nhận khi tiền lãi phát sinh trên cơ sở dồn tích (có tính đến lợi tức mà tài sản đem lại) trừ khi khả năng thu hồi tiền lãi không chắc chắn.

Cổ tức và lợi nhuận được chia

Cổ tức và lợi nhuận được chia được ghi nhận là doanh thu khi quyền lợi được nhận khoản thanh toán cổ tức và lợi nhuận được chia của Công ty với tư cách là nhà đầu tư được xác định.

Thu nhập từ hoạt động chuyển nhượng vốn

Thu nhập từ hoạt động chuyển nhượng vốn được xác định là phần chênh lệch giữa giá bán và phần vốn chuyển nhượng. Thu nhập này được ghi nhận vào ngày phát sinh giao dịch, tức là khi hợp đồng chuyển nhượng được thực hiện.

Thu nhập từ hợp đồng hợp tác đầu tư và kinh doanh trong đó Công ty được chia sẻ lợi nhuận trước thuế hoặc lợi nhuận sau thuế

Thu nhập được chia từ lợi nhuận trước thuế hoặc từ lợi nhuận sau thuế của hoạt động kinh doanh bất động sản theo các hợp đồng hợp tác đầu tư và kinh doanh được ghi nhận là doanh thu hoạt động tài chính trên báo cáo kết quả hoạt động kinh doanh riêng.

Trong giao dịch Công ty cung cấp nhiều sản phẩm và dịch vụ cho khách hàng trong cùng một hợp đồng, Công ty xác định các nghĩa vụ bán sản phẩm và nghĩa vụ cung cấp dịch vụ riêng biệt trong hợp đồng đó và chỉ ghi nhận doanh thu khi từng nghĩa vụ riêng biệt được Công ty hoàn thành với khách hàng. Giá trị hợp đồng được phân bổ cho sản phẩm được xác định bằng tổng giá trị hợp đồng trừ đi giá trị hợp lý ước tính của dịch vụ. Các khoản thanh toán của khách hàng theo hợp đồng tương ứng với nghĩa vụ chưa được thực hiện sẽ được ghi nhận vào chỉ tiêu "Người mua trả tiền trước" hoặc chỉ tiêu "Doanh thu chưa thực hiện" trên bảng cân đối kế toán riêng.

THUYẾT MINH BÁO CÁO TÀI CHÍNH RIÊNG
Quý II năm 2023

3. TÓM TẮT CÁC CHÍNH SÁCH KẾ TOÁN CHỦ YẾU (tiếp theo)

3.19 Hợp đồng xây dựng

Khi kết quả thực hiện hợp đồng xây dựng có thể được ước tính một cách đáng tin cậy, thì doanh thu và chi phí liên quan đến hợp đồng được ghi nhận tương ứng với phần công việc đã hoàn thành vào ngày kết thúc năm kế toán dựa vào các bảng tổng hợp khối lượng công việc hoàn thành được xác nhận bởi khách hàng. Các khoản tăng giảm khi thực hiện hợp đồng, các khoản tiền thưởng và các khoản thanh toán khác chỉ được tính vào doanh thu khi đã được thống nhất với khách hàng.

Khi kết quả thực hiện hợp đồng xây dựng không thể được ước tính một cách đáng tin cậy, doanh thu chỉ được ghi nhận tương đương với chi phí của hợp đồng đã phát sinh mà việc hoàn trả là tương đối chắc chắn. Chi phí của hợp đồng chỉ được ghi nhận là chi phí trong năm khi các chi phí này đã phát sinh.

3.20 Thuế

Thuế thu nhập hiện hành

Tài sản thuế thu nhập và thuế thu nhập phải nộp cho năm hiện hành và các năm trước được xác định bằng số tiền dự kiến được thu hồi từ hoặc phải nộp cho cơ quan thuế, dựa trên các mức thuế suất và các luật thuế có hiệu lực đến ngày kết thúc năm kế toán.

Thuế thu nhập hiện hành được ghi nhận vào báo cáo kết quả hoạt động kinh doanh riêng ngoại trừ trường hợp thuế thu nhập phát sinh liên quan đến một khoản mục được ghi thẳng vào vốn chủ sở hữu, trong trường hợp này, thuế thu nhập hiện hành cũng được ghi nhận trực tiếp vào vốn chủ sở hữu.

Công ty chỉ được bù trừ các tài sản thuế thu nhập hiện hành và thuế thu nhập hiện hành phải nộp khi Công ty có quyền hợp pháp được bù trừ giữa tài sản thuế thu nhập hiện hành với thuế thu nhập hiện hành phải nộp và Công ty dự định thanh toán thuế thu nhập hiện hành phải nộp và tài sản thuế thu nhập hiện hành trên cơ sở thuần.

Thuế thu nhập hoãn lại

Thuế thu nhập hoãn lại được xác định cho các khoản chênh lệch tạm thời tại ngày kết thúc năm kế toán giữa cơ sở tính thuế thu nhập của các tài sản và nợ phải trả và giá trị ghi sổ của các khoản mục này trong báo cáo tài chính riêng.

Thuế thu nhập hoãn lại phải trả được ghi nhận cho tất cả các khoản chênh lệch tạm thời chịu thuế, ngoại trừ:

- Thuế thu nhập hoãn lại phải trả phát sinh từ ghi nhận ban đầu của một tài sản hay nợ phải trả từ một giao dịch mà giao dịch này không có ảnh hưởng đến lợi nhuận kế toán và lợi nhuận tính thuế thu nhập (hoặc lỗ tính thuế) tại thời điểm phát sinh giao dịch;
- Các chênh lệch tạm thời chịu thuế gắn liền với các khoản đầu tư vào các công ty con, công ty liên kết và các khoản vốn góp liên doanh khi Công ty có khả năng kiểm soát thời gian hoàn nhập khoản chênh lệch tạm thời và chắc chắn khoản chênh lệch tạm thời sẽ không được hoàn nhập trong tương lai có thể dự đoán.

THUYẾT MINH BÁO CÁO TÀI CHÍNH RIÊNG
Quý II năm 2023

3. TÓM TẮT CÁC CHÍNH SÁCH KẾ TOÁN CHỦ YẾU (tiếp theo)

3.20 Thuế (tiếp theo)

Thuế thu nhập hoãn lại (tiếp theo)

Tài sản thuế thu nhập hoãn lại cần được ghi nhận cho tất cả các chênh lệch tạm thời được khấu trừ, giá trị được khấu trừ chuyển sang các năm sau của các khoản lỗ tính thuế và các khoản ưu đãi thuế chưa sử dụng, khi chắc chắn trong tương lai sẽ có lợi nhuận tính thuế để sử dụng những chênh lệch tạm thời được khấu trừ, các khoản lỗ tính thuế và các ưu đãi thuế chưa sử dụng này, ngoại trừ:

- Tài sản thuế hoãn lại phát sinh từ ghi nhận ban đầu của một tài sản hoặc nợ phải trả từ một giao dịch mà giao dịch này không có ảnh hưởng đến lợi nhuận kế toán và lợi nhuận tính thuế thu nhập (hoặc lỗ tính thuế) tại thời điểm phát sinh giao dịch;
- Đối với các chênh lệch tạm thời được khấu trừ phát sinh từ các khoản đầu tư vào các công ty con, công ty liên kết và các khoản vốn góp liên doanh, tài sản thuế thu nhập hoãn lại được ghi nhận khi chắc chắn là chênh lệch tạm thời sẽ được hoàn nhập trong tương lai có thể dự đoán được và có lợi nhuận tính thuế để sử dụng được khoản chênh lệch tạm thời đó.

Giá trị ghi sổ của tài sản thuế thu nhập hoãn lại phải được xem xét lại vào ngày kết thúc năm kế toán và phải giảm giá trị ghi sổ của tài sản thuế thu nhập hoãn lại đến mức bảo đảm chắc chắn có đủ lợi nhuận tính thuế cho phép lợi ích của một phần hoặc toàn bộ tài sản thuế thu nhập hoãn lại được sử dụng. Các tài sản thuế thu nhập hoãn lại chưa được ghi nhận trước đây được xem xét lại vào ngày kết thúc năm kế toán và được ghi nhận khi chắc chắn có đủ lợi nhuận tính thuế trong tương lai để có thể sử dụng các tài sản thuế thu nhập hoãn lại chưa ghi nhận này.

Tài sản thuế thu nhập hoãn lại và thuế thu nhập hoãn lại phải trả được xác định theo thuế suất dự tính sẽ áp dụng cho giai đoạn tài chính khi tài sản được thu hồi hay nợ phải trả được thanh toán, dựa trên các mức thuế suất và luật thuế có hiệu lực vào ngày kết thúc năm kế toán.

Thuế thu nhập hoãn lại được ghi nhận vào báo cáo kết quả hoạt động kinh doanh riêng ngoại trừ trường hợp thuế thu nhập phát sinh liên quan đến một khoản mục được ghi thẳng vào vốn chủ sở hữu, trong trường hợp này, thuế thu nhập hoãn lại cũng được ghi nhận trực tiếp vào vốn chủ sở hữu.

Công ty chỉ được bù trừ các tài sản thuế thu nhập hoãn lại và thuế thu nhập hoãn lại phải trả khi doanh nghiệp có quyền hợp pháp được bù trừ giữa tài sản thuế thu nhập hiện hành với thuế thu nhập hiện hành phải nộp và các tài sản thuế thu nhập hoãn lại và thuế thu nhập hoãn lại phải trả này liên quan tới thuế thu nhập doanh nghiệp được quản lý bởi cùng một cơ quan thuế:

- đối với cùng một đơn vị chịu thuế; hoặc
- Công ty dự định thanh toán thuế thu nhập hiện hành phải nộp và tài sản thuế thu nhập hiện hành trên cơ sở thuần hoặc thu hồi tài sản đồng thời với việc thanh toán nợ phải trả trong từng năm tương lai khi các khoản trọng yếu của thuế thu nhập hoãn lại phải trả hoặc tài sản thuế thu nhập hoãn lại được thanh toán hoặc thu hồi.

3.21 Thông tin theo bộ phận

Một bộ phận là một cấu phần có thể xác định riêng biệt được của Công ty tham gia vào việc cung cấp các sản phẩm hoặc dịch vụ liên quan (bộ phận chia theo hoạt động kinh doanh), hoặc cung cấp sản phẩm hoặc dịch vụ trong một môi trường kinh tế cụ thể (bộ phận chia theo vùng địa lý), mỗi bộ phận này chịu rủi ro và thu được lợi ích khác biệt với các bộ phận khác.

THUYẾT MINH BÁO CÁO TÀI CHÍNH RIÊNG
Quý II năm 2023

3. TÓM TẮT CÁC CHÍNH SÁCH KẾ TOÁN CHỦ YẾU (tiếp theo)

3.21 Thông tin theo bộ phận (tiếp theo)

Ban Tổng Giám đốc xác định báo cáo bộ phận của Công ty dựa trên loại hình sản phẩm và dịch vụ cung cấp. Ban Tổng Giám đốc xác định bộ phận theo khu vực địa lý của Công ty dựa theo địa điểm của tài sản.

3.22 Các bên liên quan

Các bên được coi là bên liên quan của Công ty nếu một bên có khả năng, trực tiếp hoặc gián tiếp, kiểm soát bên kia hoặc gây ảnh hưởng đáng kể tới bên kia trong việc ra các quyết định tài chính và hoạt động, hoặc khi Công ty và bên kia cùng chịu sự kiểm soát chung hoặc ảnh hưởng đáng kể chung. Các bên liên quan có thể là các công ty hoặc các cá nhân, bao gồm các thành viên gia đình thân cận của các cá nhân được coi là liên quan.

3.23 Chi phí phát hành trái phiếu

Chi phí giao dịch liên quan đến việc phát hành trái phiếu được phân bổ dần phù hợp với kỳ hạn trái phiếu theo phương pháp đường thẳng. Tại thời điểm ghi nhận ban đầu, chi phí phát hành trái phiếu được ghi giảm vào phần nợ gốc của trái phiếu.

4. TIỀN VÀ CÁC KHOẢN TƯƠNG ĐƯƠNG TIỀN

	<i>Đơn vị tính: triệu VND</i>	
	<i>Ngày 30 tháng 06 năm 2023</i>	<i>Ngày 31 tháng 12 năm 2022</i>
Tiền mặt	787	202
Tiền gửi ngân hàng	3.457.308	1.264.065
Các khoản tương đương tiền	502.336	8.198.536
TỔNG CỘNG	3.960.431	9.462.803

Các khoản tương đương tiền vào ngày 30 tháng 06 năm 2023 bao gồm các khoản tiền gửi bằng VND tại các ngân hàng thương mại và tổ chức tài chính có kỳ hạn gốc từ 1 đến 3 tháng và hưởng lãi suất 3,8%-5,5%/năm. (Ngày 31 tháng 12 năm 2022: từ 4%/năm đến 8,5%/năm).

5. ĐÀU TƯ NĂM GIỮ ĐẾN NGÀY ĐÁO HẠN

	<i>Đơn vị tính: triệu VND</i>	
	<i>Ngày 30 tháng 06 năm 2023</i>	<i>Ngày 31 tháng 12 năm 2022</i>
Tiền gửi ngân hàng có kỳ hạn (i)	506.321	186.219
Các khoản đầu tư khác (ii)	2.368.268	2.368.268
TỔNG CỘNG	2.874.589	2.554.487

(i) Các khoản tiền gửi ngân hàng tại ngày 30 tháng 06 năm 2023 có kỳ hạn gốc từ 6 đến 12 tháng và hưởng lãi suất từ 5,7%/năm đến 9,5%/năm (Ngày 31 tháng 12 năm 2022: từ 5,9%/năm đến 9,5%/năm).

(ii) Đây là các khoản phải thu từ cho vay các đối tác doanh nghiệp theo hợp đồng mua, bán nợ của Công ty với Ngân hàng Thương mại Cổ phần Sài Gòn – Hà Nội.

THUYẾT MINH BÁO CÁO TÀI CHÍNH RIÊNG
Quý II năm 2023

6. PHẢI THU CỦA KHÁCH HÀNG VÀ TRẢ TRƯỚC CHO NGƯỜI BÁN NGẮN HẠN

6.1 Phải thu ngắn hạn của khách hàng

	<i>Đơn vị tính: triệu VND</i>	
	<i>Ngày 30 tháng 06 năm 2023</i>	<i>Ngày 31 tháng 12 năm 2022</i>
Phải thu từ chuyển nhượng khoản đầu tư	7.541.869	3.525.182
Phải thu từ chuyển nhượng bất động sản	5.852.311	2.997.660
Phải thu từ dịch vụ quản lý và tư vấn bán hàng	527.939	507.601
Phải thu từ cung cấp dịch vụ xây dựng và các dịch vụ liên quan	964.701	461.587
Phải thu từ dịch vụ quản lý bất động sản và các dịch vụ liên quan	576.354	439.315
Phải thu từ cho thuê và cung cấp dịch vụ liên quan	144.823	115.739
Phải thu từ các hoạt động khác	325.938	330.861
TỔNG CỘNG	15.933.935	8.377.945
<i>Trong đó:</i>		
<i>Phải thu từ khách hàng khác</i>	<i>11.934.072</i>	<i>4.918.720</i>
<i>Phải thu từ các bên liên quan (Thuyết minh số 29)</i>	<i>3.999.863</i>	<i>3.459.225</i>
Dự phòng phải thu ngắn hạn khó đòi	(22.285)	(22.285)

6.2 Trả trước cho người bán ngắn hạn

	<i>Đơn vị tính: triệu VND</i>	
	<i>Ngày 30 tháng 06 năm 2023</i>	<i>Ngày 31 tháng 12 năm 2022</i>
Trả trước cho người bán ngắn hạn	11.167.291	8.863.153
Trả trước cho các bên liên quan (Thuyết minh số 29)	6.625.270	3.465.811
TỔNG CỘNG	17.792.561	12.328.964
Dự phòng trả trước cho người bán ngắn hạn	(26.278)	(26.278)

7. PHẢI THU VỀ CHO VAY

	<i>Đơn vị tính: triệu VND</i>	
	<i>Ngày 30 tháng 06 năm 2023</i>	<i>Ngày 31 tháng 12 năm 2022</i>
Ngắn hạn		
Cho vay các bên liên quan (Thuyết minh số 29)	24.551.144	23.820.545
Cho vay ngắn hạn các bên khác	16.000	16.000
TỔNG CỘNG	24.567.144	23.836.545
Dự phòng phải thu về cho vay khó đòi	(16.000)	(16.000)
Dài hạn		
Cho vay các bên liên quan (Thuyết minh số 29)	10.810.100	-
TỔNG CỘNG	10.810.100	-

THUYẾT MINH BÁO CÁO TÀI CHÍNH RIÊNG
Quý II năm 2023

8. PHẢI THU KHÁC

Đơn vị tính: triệu VND

	<i>Ngày 30 tháng 06 năm 2023</i>	<i>Ngày 31 tháng 12 năm 2022</i>
Ngắn hạn		
Tạm ứng theo hợp đồng hợp tác kinh doanh (i)	35.590.871	34.332.810
Đặt cọc, góp vốn cho mục đích hợp tác đầu tư, kinh doanh (ii)	26.106.898	22.094.718
Phải thu từ cổ tức, lợi nhuận được chia	3.195.844	1.492.042
Phải thu lãi cho vay, lãi đặt cọc và lãi tiền gửi	2.343.902	1.206.500
Phải thu từ các khoản thu chi hộ	446.651	425.655
Phải thu từ ký quỹ, đặt cọc ngắn hạn	80.781	156.023
Phải thu khác	1.970.194	468.851
TỔNG CỘNG	69.735.141	60.176.599
<i>Trong đó:</i>		
<i>Phải thu ngắn hạn khác từ các bên khác</i>	<i>36.589.712</i>	<i>35.614.644</i>
<i>Phải thu ngắn hạn khác từ các bên liên quan (Thuyết minh số 29)</i>	<i>33.145.429</i>	<i>24.561.955</i>
Dự phòng phải thu ngắn hạn khác	(52.500)	(52.500)
Dài hạn		
Phải thu theo hợp đồng chuyển giao	821.600	821.600
Phải thu về lãi cho vay	298.857	-
Đặt cọc thuê mặt bằng	12.812	15.070
Phải thu khác	1.440	1.773
TỔNG CỘNG	1.134.709	838.443

- (i) Đây là các khoản tạm ứng cho các đối tác theo các hợp đồng hợp tác, thỏa thuận hợp tác đầu tư và kinh doanh.
- (ii) Chủ yếu bao gồm các khoản góp vốn và tài sản góp vốn theo các hợp đồng hợp tác đầu tư và kinh doanh với các công ty trong Tập đoàn cho mục đích đầu tư phát triển một số dự án bất động sản và thương mại dịch vụ.

THUYẾT MINH BÁO CÁO TÀI CHÍNH RIÊNG
Quý II năm 2023

9. HÀNG TỒN KHO

Đơn vị tính: triệu VND

	<i>Ngày 30 tháng 06 năm 2023</i>		<i>Ngày 31 tháng 12 năm 2022</i>	
	<i>Giá gốc</i>	<i>Dự phòng</i>	<i>Giá gốc</i>	<i>Dự phòng</i>
Bất động sản để bán đang xây dựng (i)	28.506.165	-	39.485.320	-
Chi phí sản xuất kinh doanh dở dang (ii)	2.068.535	-	1.368.599	-
Bất động sản để bán đã xây dựng hoàn thành	249.354	(1.243)	255.167	(1.243)
Bất động sản mua để bán	125.984	(1.272)	109.785	(1.272)
Hàng tồn kho khác	1.668.165	-	3.430.662	-
TỔNG CỘNG	32.618.203	(2.515)	44.649.533	(2.515)

- (i) Chủ yếu bao gồm tiền sử dụng đất, chi phí xây dựng và phát triển các hạng mục căn hộ, biệt thự.
- (ii) Bao gồm các khoản chi phí phát sinh liên quan đến việc cung cấp dịch vụ tổng thầu và tư vấn xây dựng cho các chủ đầu tư của các dự án.

10. CHI PHÍ TRẢ TRƯỚC

Đơn vị tính: triệu VND

	<i>Ngày 30 tháng 06 năm 2023</i>	<i>Ngày 31 tháng 12 năm 2022</i>
Ngắn hạn		
Chi phí bán hàng liên quan đến các bất động sản chưa bàn giao	596.732	1.566.247
Chi phí dịch vụ quản lý trái phiếu	35.395	126.509
Chi phí trả trước ngắn hạn khác	52.953	40.331
TỔNG CỘNG	685.080	1.733.087
Dài hạn		
Tiền thuê đất	320.979	320.979
Chi phí công cụ, dụng cụ	29.736	23.988
Chi phí trả trước dài hạn khác	12.549	23.586
TỔNG CỘNG	363.264	368.553

THUYẾT MINH BÁO CÁO TÀI CHÍNH RIÊNG
Quý II năm 2023

11. TÀI SẢN KHÁC

	<i>Đơn vị tính: triệu VND</i>	
	<i>Ngày 30 tháng 06 năm 2023</i>	<i>Ngày 31 tháng 12 năm 2022</i>
Ngắn hạn		
Đặt cọc cho mục đích đầu tư (i)	6.299.700	6.399.089
TỔNG CỘNG	6.299.700	6.399.089
<i>Trong đó:</i>		
Đặt cọc cho các bên khác	6.000.000	6.299.089
Đặt cọc cho các bên liên quan (Thuyết minh số 29)	299.700	100.000
Dài hạn		
Đặt cọc cho mục đích đầu tư (i)	43.570.649	35.201.700
Đặt cọc cho mục đích thương mại (ii)	1.032.337	1.032.337
TỔNG CỘNG	44.602.986	36.234.037
<i>Trong đó:</i>		
Đặt cọc cho các bên khác	1.032.337	1.032.337
Đặt cọc cho các bên liên quan (Thuyết minh số 29)	43.570.649	35.201.700

- (i) Đây là các khoản đặt cọc cho một số công ty trong cùng Tập đoàn/đối tác để mua cổ phần/phần vốn góp hoặc nhận chuyển nhượng/hợp tác phát triển một số dự án bất động sản.
- (ii) Khoản đặt cọc cho một đối tác với lãi suất được xác định theo lãi suất huy động tiết kiệm. Tiền đặt cọc và lãi cọc sẽ được chuyển thành khoản thanh toán tương ứng với 10% giá trị nghiệm thu theo các hợp đồng chi tiết được ký kết và thực hiện giữa Công ty và đối tác này.

THUYẾT MINH BÁO CÁO TÀI CHÍNH RIÊNG (tiếp theo)
 Quý II năm 2023

12. TÀI SẢN CÓ ĐỊNH HỮU HÌNH

	Nhà cửa, vật kiến trúc	Máy móc, thiết bị	Phương tiện vận tải	Thiết bị văn phòng	Tài sản có định khác	Tổng cộng
<i>Đơn vị tính: triệu VND</i>						
Nguyên giá:						
Vào ngày 31/12/2022	2.260.110	654.614	22.854	21.355	16.120	2.975.053
Đầu tư xây dựng cơ bản hoàn thành	810.277	708	-	-	-	810.985
Mua trong kỳ	376	705	4.441	552	-	6.074
Thanh lý, nhượng bán	-	(56)	(2.287)	-	-	(2.343)
Vào ngày 30/06/2023	3.070.763	655.971	25.008	21.907	16.120	3.789.769
Giá trị khấu hao lũy kế:						
Vào ngày 31/12/2022	127.434	151.983	9.325	18.398	13.077	320.217
Khấu hao trong kỳ	29.741	43.789	2.154	1.414	831	77.929
Thanh lý, nhượng bán	-	(6)	(1.691)	-	-	(1.697)
Vào ngày 30/06/2023	157.175	195.766	9.788	19.812	13.908	396.449
Giá trị còn lại:						
Vào ngày 31/12/2022	2.132.676	502.631	13.529	2.957	3.043	2.654.836
Vào ngày 30/06/2023	2.913.588	460.205	15.220	2.095	2.212	3.393.320

THUYẾT MINH BÁO CÁO TÀI CHÍNH RIÊNG (tiếp theo)
Quý II năm 2023

13. BẤT ĐỘNG SẢN ĐẦU TƯ

	Quyền sử dụng đất và nhà cửa vật kiến trúc	Máy móc, thiết bị	Đơn vị tính: triệu VND
Nguyên giá:			
Vào ngày 31/12/2022	5.345.789	700.911	6.046.700
Mua trong kỳ	-	-	-
Vào ngày 30/06/2023	5.345.789	700.911	6.046.700
Giá trị khấu hao lũy kế:			
Vào ngày 31/12/2022	1.273.105	330.205	1.603.310
Khấu hao trong kỳ	47.186	21.357	68.543
Vào ngày 30/06/2023	1.320.291	351.562	1.671.853
Giá trị còn lại:			
Vào ngày 31/12/2022	4.072.684	370.706	4.443.390
Vào ngày 30/06/2023	4.025.498	349.349	4.374.847

THUYẾT MINH BÁO CÁO TÀI CHÍNH RIÊNG (tiếp theo)
Quý II năm 2023

14. CHI PHÍ XÂY DỰNG CƠ BÀN DỜ DANG

	<i>Đơn vị tính: triệu VND</i>	
	<i>Ngày 30 tháng 06 năm 2023</i>	<i>Ngày 31 tháng 12 năm 2022</i>
Dự án khu đô thị sinh thái Dream City	1.774.403	1.820.583
Dự án Khu đô thị Đại An	393.745	1.234.252
Các dự án khác	1.619.424	736.720
TỔNG CỘNG	<u>3.787.572</u>	<u>3.791.555</u>

15. CÁC KHOẢN ĐẦU TƯ TÀI CHÍNH DÀI HẠN

	<i>Đơn vị tính: triệu VND</i>			
	<i>Ngày 30 tháng 06 năm 2023</i>		<i>Ngày 31 tháng 12 năm 2022</i>	
	<i>Giá gốc</i>	<i>Dự phòng</i>	<i>Giá gốc</i>	<i>Dự phòng</i>
Đầu tư vào công ty con (Thuyết minh số 15.1)	34.155.221	(235.440)	34.241.695	(235.265)
Đầu tư vào công ty liên doanh, liên kết	87.991	-	58.477	-
Đầu tư góp vốn vào đơn vị khác (Thuyết minh số 15.2)	2.941.667	-	3.474.820	-
TỔNG CỘNG	<u>37.184.879</u>	<u>(235.440)</u>	<u>37.774.992</u>	<u>(235.265)</u>

Công ty Cổ phần Vinhomes

B09a-DN

THUYẾT MINH BÁO CÁO TÀI CHÍNH RIÊNG (tiếp theo)
Quý II năm 2023

15. CÁC KHOẢN ĐẦU TƯ TÀI CHÍNH DÀI HẠN (tiếp theo)

15.1 Đầu tư vào các công ty con

Thông tin chi tiết về các công ty con, tỷ lệ biểu quyết và tỷ lệ lợi ích trực tiếp và gián tiếp của Công ty trong các công ty con được trình bày ở Thuyết minh số 1.

	Ngày 30 tháng 06 năm 2023			Ngày 31 tháng 12 năm 2022		
	Số lượng cổ phiếu	Giá trị (*) (triệu VND)	Tỷ lệ vốn nắm giữ trực tiếp	Số lượng cổ phiếu	Giá trị (*) (triệu VND)	Tỷ lệ vốn nắm giữ trực tiếp
Công ty KCN Vinhomes	943.500.000	9.435.000	51,00%	943.500.000	9.435.000	51,00%
Công ty Sinh Thái	230.437.848	5.129.226	98,18%	230.437.848	5.129.226	98,18%
Công ty Đại An	98.000.000	4.508.000	98,00%	98.000.000	4.508.000	98,00%
Công ty Căn Giờ	257.055.891	3.508.341	7,89%	257.055.891	3.508.341	7,89%
Công ty Metropolis Hà Nội	(**)	2.000.000	100,00%	(**)	2.000.000	100,00%
Công ty Hoàng Gia	42.905.000	1.454.627	96,85%	42.905.000	1.454.627	96,85%
Công ty GS Củ Chi	32.217.671	1.180.897	98,00%	32.217.673	1.180.897	98,00%
Công ty Thiên Niên Kỳ	(**)	855.960	100,00%	(**)	855.960	100,00%
Công ty Làng Văn	-	-	-	9.146.571	301.921	91,47%
Công ty Tây Tăng Long	(**)	270.000	90,00%	(**)	270.000	90,00%
Công ty VinITIS	395.000	111.591	79,00%	305.000	86.165	61,00%
Công ty Delta	1.000.000	49.200	1,00%	1.000.000	49.200	1,00%
Công ty Sài Đồng	700.000	7.000	1,00%	700.000	7.000	1,00%
Công ty Muối Cam Ranh	5.940.000	3.435.600	99%	5.940.000	3.435.600	99,00%
Công ty SV Tây Hà Nội	134.750.000	1.347.500	49%	134.750.000	1.347.500	49,00%
Công ty Thành phố xanh	30.105.000	605.758	4,5%	30.105.000	605.758	4,50%
Công ty xây dựng Vincons 2	9.900.000	99.000	99%	4.950.000	49.500	99,00%
Công ty cổ phần đầu tư Hiệp Thành Công	2.651.390	14.700	99%	9.900.000	17.000	99,00%
Công ty cổ phần du lịch Cá Tầm	3.102.948	43.821	48,67%	-	-	-
TỔNG CỘNG		34.155.221			34.241.695	

(*) Giá trị hợp lý các khoản đầu tư này chưa xác định được tại ngày 30 tháng 06 năm 2023 do cổ phiếu của các công ty này không được niêm yết trên thị trường chứng khoán.

(**) Đây là các công ty trách nhiệm hữu hạn.

Công ty Cổ phần Vinhomes

B09a-DN

THUYẾT MINH BÁO CÁO TÀI CHÍNH RIÊNG (tiếp theo)
Quý II năm 2023

15. CÁC KHOẢN ĐẦU TƯ TÀI CHÍNH DÀI HẠN (tiếp theo)

15.2 Đầu tư góp vốn vào công ty kinh doanh, liên kết

	Ngày 30 tháng 06 năm 2023				Ngày 31 tháng 12 năm 2022			
	Số lượng cổ phiếu	Tỷ lệ biểu quyết (%)	Tỷ lệ sở hữu (%)	Giá trị (triệu VND) (*)	Số lượng cổ phiếu	Tỷ lệ biểu quyết (%)	Tỷ lệ sở hữu (%)	Giá trị (triệu VND) (*)
Công ty cổ phần đầu tư Hiệp Thành Công	-	-	-	-	2.651.390	49,00	49,00	14.700
Công ty cổ phần du lịch Cá Tâm	-	-	-	-	3.102.948	48,67	48,67	43.777
Công ty cổ phần VIN3S	8.799.063	47,5%	47,5%	87.991	-	-	-	-
TỔNG CỘNG				87.991				58.477

(*) Giá trị hợp lý các khoản đầu tư này chưa xác định được tại ngày 30 tháng 06 năm 2023 do cổ phiếu của các công ty này không được niêm yết trên thị trường chứng khoán.

Công ty Cổ phần Vinhomes

B09a-DN

THUYẾT MINH BÁO CÁO TÀI CHÍNH RIÊNG (tiếp theo)
Quý II năm 2023

15. CÁC KHOẢN ĐẦU TƯ TÀI CHÍNH DÀI HẠN (tiếp theo)

15.3 Đầu tư góp vốn vào đơn vị khác

	Ngày 30 tháng 06 năm 2023				Ngày 31 tháng 12 năm 2022			
	Số lượng cổ phiếu	Tỷ lệ biểu quyết (%)	Tỷ lệ sở hữu (%)	Giá trị (triệu VND) (*)	Số lượng cổ phiếu	Tỷ lệ biểu quyết (%)	Tỷ lệ sở hữu (%)	Giá trị (triệu VND) (*)
Công ty Cổ phần Đầu tư Kinh doanh Bất động sản Thăng Long ("Công ty BĐS Thăng Long")	500.000	10%	10%	13.500	500.000	10%	10%	13.500
Công ty TNHH Đầu tư Kinh doanh Thương mại Phát Lộc ("Công ty Phát Lộc")	(**)	-	51%	342.909	(**)	-	51%	342.909
CT cổ phần kinh doanh Bất động sản S-Vin Việt Nam ("Công ty S-Vin")	34.362.042	9,45%	9,45%	343.621	34.362.042	9,45%	9,45%	343.621
Công ty cổ phần kinh doanh bất động sản MV2 Việt Nam ("Công ty MV2")	182.853.450	19,73%	19,73%	1.874.790	182.853.450	19,73%	19,73%	1.874.790
Công ty Cổ phần Quản lý và Đầu tư Bất động sản VMI ("Công ty VMI")	-	-	-	-	90.000.000	5%	5%	900.000
Công ty cổ phần thương mại dịch vụ giải trí Newlife	19.701.000	9,9%	9,9%	197.010	-	-	-	-
Công ty TNHH Đầu tư và Phát triển Bất động sản Trường Lộc	(**)	-	1%	44.247	-	-	-	-
Công ty TNHH Đầu tư và Phát triển Bất động sản Phát Đạt	(**)	-	1%	70.082	-	-	-	-
Công ty TNHH Đầu tư và Phát triển Bất động sản Đại Dương Xanh	(**)	-	0,5%	11.703	-	-	-	-
Công ty TNHH Đầu tư và Phát triển Bất động sản Hải Đăng	(**)	-	0,5%	26.298	-	-	-	-
Công ty TNHH Đầu tư và Phát triển Bất động sản Trường Minh	(**)	-	0,5%	17.507	-	-	-	-
TỔNG CỘNG				2.941.667				3.474.820

(*) Giá trị hợp lý các khoản đầu tư này chưa xác định được tại ngày 30 tháng 06 năm 2023 do cổ phiếu của các công ty này không được niêm yết trên thị trường chứng khoán.

(**) Tại ngày 30 tháng 06 năm 2023, Công ty không còn nắm giữ quyền kiểm soát cũng như ảnh hưởng đáng kể đối với Công ty Phát Lộc. Do vậy, khoản đầu tư vào Công ty Phát Lộc được trình bày là một khoản đầu tư khác.

THUYẾT MINH BÁO CÁO TÀI CHÍNH RIÊNG (tiếp theo)
 Quý II năm 2023

16. PHẢI TRẢ NGƯỜI BÁN VÀ NGƯỜI MUA TRẢ TIỀN TRƯỚC NGẮN HẠN

16.1 Phải trả người bán ngắn hạn

	<i>Đơn vị tính: triệu VND</i>	
	<i>Ngày 30 tháng 06 năm 2023</i>	<i>Ngày 31 tháng 12 năm 2022</i>
Phải trả cho người bán	9.396.401	8.345.713
Phải trả cho các bên liên quan (Thuyết minh số 29)	738.998	882.450
TỔNG CỘNG	10.135.399	9.228.163

16.2 Người mua trả tiền trước ngắn hạn

	<i>Đơn vị tính: triệu VND</i>	
	<i>Ngày 30 tháng 06 năm 2023</i>	<i>Ngày 31 tháng 12 năm 2022</i>
Thanh toán theo các hợp đồng mua bán bất động sản (i)	38.662.597	54.160.186
Trả trước theo các hợp đồng xây dựng	4.333.352	2.312.045
Trả trước theo hợp đồng tư vấn bán hàng	626.537	433.847
TỔNG CỘNG	43.622.486	56.906.078

Trong đó:

<i>Trả trước ngắn hạn của các bên khác</i>	<i>38.936.019</i>	<i>48.680.621</i>
<i>Trả trước ngắn hạn của các bên liên quan</i>	<i>4.686.467</i>	<i>8.225.457</i>

(i) Chủ yếu bao gồm các khoản thanh toán theo tiến độ từ các khách hàng đã ký hợp đồng mua bán bất động sản tại các dự án của Công ty.

17. THUẾ VÀ CÁC KHOẢN PHẢI NỘP, PHẢI THU NHÀ NƯỚC

	<i>Đơn vị tính: triệu VND</i>			
	<i>Số đầu kỳ</i>	<i>Số phải nộp trong kỳ</i>	<i>Số đã nộp trong kỳ</i>	<i>Số cuối kỳ</i>
Phải nộp				
Thuế thu nhập doanh nghiệp	6.946.150	5.286.029	303.284	11.928.895
Thuế thu nhập cá nhân	22.867	105.766	45.679	82.954
Thuế giá trị gia tăng	6.944.222	3.003.949	5.231.161	4.717.010
Các loại thuế và nghĩa vụ nộp ngân sách nhà nước khác	1.543.614	757.744	1.244.133	1.057.225
TỔNG CỘNG	15.456.853	9.153.488	6.824.257	17.786.084

THUYẾT MINH BÁO CÁO TÀI CHÍNH RIÊNG (tiếp theo)
 Quý II năm 2023

18. CHI PHÍ PHẢI TRẢ

	<i>Đơn vị tính: triệu VND</i>	
	<i>Ngày 30 tháng 06 năm 2023</i>	<i>Ngày 31 tháng 12 năm 2022</i>
Ngắn hạn		
Trích trước chi phí xây dựng bất động sản và các tài sản khác	15.657.065	10.665.785
Trích trước chi phí hoa hồng môi giới và các chi phí bán hàng khác liên quan đến các căn hộ và biệt thự	2.954.304	2.155.673
Lãi trái phiếu và lãi vay phải trả	521.612	157.264
Các khoản chi phí phải trả khác	324.377	422.294
TỔNG CỘNG	19.457.356	13.401.016
<i>Trong đó:</i>		
<i>Chi phí phải trả ngắn hạn cho các bên khác</i>	<i>17.816.957</i>	<i>13.373.859</i>
<i>Chi phí phải trả ngắn hạn cho các bên liên quan</i>	<i>1.640.399</i>	<i>27.157</i>
Dài hạn		
Lãi vay phải trả	7.470	253.099
TỔNG CỘNG	7.470	253.099
<i>Trong đó:</i>		
<i>Chi phí phải trả dài hạn cho các bên khác</i>	<i>2.893</i>	<i>253.099</i>
<i>Chi phí phải trả dài hạn cho các bên liên quan</i>	<i>4.577</i>	<i>-</i>

19. DOANH THU CHƯA THỰC HIỆN

	<i>Đơn vị tính: triệu VND</i>	
	<i>Ngày 30 tháng 06 năm 2023</i>	<i>Ngày 31 tháng 12 năm 2022</i>
Ngắn hạn		
Doanh thu chưa thực hiện từ dịch vụ quản lý bất động sản	529.464	469.140
Doanh thu chưa thực hiện từ dịch vụ cho thuê	2.195	2.222
TỔNG CỘNG	531.659	471.362
Dài hạn		
Doanh thu chưa thực hiện từ dịch vụ quản lý bất động sản	710.510	685.589
TỔNG CỘNG	710.510	685.589

THUYẾT MINH BÁO CÁO TÀI CHÍNH RIÊNG (tiếp theo)
Quý II năm 2023

20. PHẢI TRẢ KHÁC

Đơn vị tính: triệu VND

	Ngày 30 tháng 06 năm 2023	Ngày 31 tháng 12 năm 2022
Ngắn hạn		
Phải trả khách hàng theo các hợp đồng đặt cọc và các thỏa thuận có liên quan khác (i)	9.746.870	22.596.695
Nhận đặt cọc theo hợp đồng hợp tác đầu tư và kinh doanh (ii)	18.701.296	14.786.348
Nhận đặt cọc chuyển nhượng dự án đầu tư (iii)	-	2.352.947
Nhận thanh toán với mục đích chuyển nhượng khoản đầu tư (iii)	4.782.000	561.000
Kinh phí bảo trì phải trả (iv)	618.873	363.493
Nhận đặt cọc từ đại lý môi giới và khách thuê mặt bằng	230.882	226.744
Phải trả theo cam kết của hợp đồng mua, bán nợ	-	759.299
Các khoản thu hộ phải trả	82.992	59.662
Các khoản phải trả khác	3.247.745	391.752
TỔNG CỘNG	37.410.658	42.097.940
<i>Trong đó:</i>		
<i>Phải trả khác cho các bên khác</i>	<i>35.170.110</i>	<i>39.794.425</i>
<i>Phải trả khác cho bên liên quan (Thuyết minh số 29)</i>	<i>2.240.548</i>	<i>2.303.515</i>
Dài hạn		
Nhận đặt cọc chuyển nhượng khoản đầu tư (iii)	6.882.044	6.882.044
Nhận đặt cọc theo hợp đồng hợp tác đầu tư và kinh doanh (ii)	2.225.557	-
Các khoản phải trả khác	228	228
TỔNG CỘNG	9.107.829	6.882.272
<i>Trong đó:</i>		
<i>Phải trả khác cho các bên khác</i>	<i>228</i>	<i>228</i>
<i>Phải trả khác cho bên liên quan (Thuyết minh số 29)</i>	<i>9.107.601</i>	<i>6.882.044</i>
(i) Bao gồm các khoản tiền nhận từ khách hàng và các đối tác doanh nghiệp theo các hợp đồng đặt cọc và các thỏa thuận có liên quan.		
(ii) Bao gồm các khoản đặt cọc có từ một số công ty trong cùng Tập đoàn/đối tác cho Công ty theo các hợp đồng hợp tác đầu tư và kinh doanh cho các cấu phần căn hộ, trung tâm thương mại, khách sạn, trường học thuộc một số Dự án của Công ty.		
(iii) Đây là khoản đặt cọc từ đối tác cho mục đích chuyển nhượng khoản đầu tư của Công ty.		
(iv) Đây là các khoản kinh phí bảo trì cho các căn hộ đã bàn giao và sẽ được chuyển về cho các Ban Quản trị Tòa nhà.		

Công ty Cổ phần Vinhomes

B09a-DN

THUYẾT MINH BÁO CÁO TÀI CHÍNH RIÊNG (tiếp theo)
Quý II năm 2023

21. VAY

	Ngày 30 tháng 06 năm 2023		Ngày 31 tháng 12 năm 2022		Đơn vị tính: triệu VND
	Giá trị	Số có khả năng trả nợ	Giá trị	Số có khả năng trả nợ	
Vay ngắn hạn					
Trái phiếu phát hành (Thuyết minh số 21.2)	-	-	3.346.853	3.346.853	
Vay ngắn hạn ngân hàng	8.269.151	8.269.151	7.882.301	7.882.301	
Vay dài hạn ngân hàng đến hạn trả	1.052.000	1.052.000	3.054.943	3.054.943	
Vay từ các đối tác (Thuyết minh số 21.1)	5.291.022	5.291.022	-	-	
Vay từ các bên liên quan (Thuyết minh số 29)	378.208	378.208	-	-	
	14.990.381	14.990.381	14.284.097	14.284.097	
Nợ dài hạn					
Trái phiếu phát hành (Thuyết minh số 21.2)	6.476.685	6.476.685	6.462.104	6.462.104	
Vay từ các đối tác (Thuyết minh số 21.1)	1.200.000	1.200.000	2.765.847	2.765.847	
Vay từ các bên liên quan (Thuyết minh số 29)	982.242	982.242	1.074.364	1.074.364	
Vay dài hạn ngân hàng	13.242.502	13.242.502	6.047.866	6.047.866	
	21.901.429	21.901.429	16.350.181	16.350.181	
TỔNG CỘNG	36.891.810	36.891.810	30.634.278	30.634.278	

THUYẾT MINH BÁO CÁO TÀI CHÍNH RIÊNG (tiếp theo)
 Quý II năm 2023

21. VAY (tiếp theo)

21.1 Vay từ các đối tác doanh nghiệp

Chi tiết khoản đi vay từ các đối tác doanh nghiệp:

- Các khoản đi vay từ các đối tác với tổng giá trị 6.491 tỷ VND, chịu lãi suất 11%/năm và đáo hạn vào năm 2024.

21.2 Trái phiếu phát hành

	<i>Đơn vị tính: triệu VND</i>	
	<i>Số cuối kỳ</i>	<i>Số đầu kỳ</i>
Trái phiếu phát hành	6.476.685	9.808.957
Trong đó: Trái phiếu dài hạn đến hạn trả	-	(3.346.853)
TỔNG CỘNG	6.476.685	6.462.104

Công ty Cổ phần Vinhomes

B09a-DN

THUYẾT MINH BÁO CÁO TÀI CHÍNH RIÊNG (tiếp theo)
Quý II năm 2023

21. VAY VÀ NỢ (tiếp theo)

21.2 Trái phiếu phát hành (tiếp theo)

Đơn vị tư vấn phát hành	Số cuối kỳ	Đáo hạn	Lãi suất	Đơn vị tính: triệu VND
Công ty Cổ phần Chứng khoán Kỹ thương	2.146.500	Tháng 09 năm 2024	Lãi suất 8,8%/năm áp dụng cho 4 kỳ tính lãi đầu tiên. Lãi suất các kỳ tiếp theo là lãi suất huy động tiết kiệm trung bình kỳ hạn 12 tháng trả sau bằng đồng Việt Nam cộng biên độ 2,8%/năm. Lãi vay được thanh toán theo kỳ trả nợ lãi 3 tháng/lần.	(i)
	2.264.359	Tháng 10 năm 2024	Lãi suất 8,8%/năm áp dụng cho 4 kỳ tính lãi đầu tiên. Lãi suất các kỳ tiếp theo là lãi suất huy động tiết kiệm trung bình kỳ hạn 12 tháng trả sau bằng đồng Việt Nam cộng biên độ 2,8%/năm. Lãi vay được thanh toán theo kỳ trả nợ lãi 3 tháng/lần.	(i)
	2.065.826	Tháng 11 năm 2026	Lãi suất 9,2%/năm áp dụng cho 4 kỳ tính lãi đầu tiên. Lãi suất các kỳ tiếp theo là lãi suất huy động tiết kiệm trung bình kỳ hạn 12 tháng trả sau bằng đồng Việt Nam cộng biên độ 3%/năm. Lãi vay được thanh toán theo kỳ trả nợ lãi 3 tháng/lần.	(i)

TỔNG CỘNG

6.476.685

(i) Tại ngày 30 tháng 06 năm 2023, tài sản đảm bảo cho các khoản trái phiếu này bao gồm một số dự án thương mại dịch vụ và tài sản đảm bảo khác.

THUYẾT MINH BÁO CÁO TÀI CHÍNH RIÊNG (tiếp theo)
Quý II năm 2023

22. DỰ PHÒNG PHẢI TRẢ DÀI HẠN

Chủ yếu bao gồm khoản dự phòng phải trả liên quan đến khoản đặt cọc để thanh toán các hợp đồng mua bán hàng hóa, khoản dự phòng chi phí sửa chữa theo các hợp đồng tổng thầu và các bất động sản để bán tại các Dự án theo điều khoản bảo hành trong các hợp đồng mua bán bất động sản.

23. VỐN CHỦ SỞ HỮU

23.1 Tính hình tăng giảm nguồn vốn chủ sở hữu

	Vốn cổ phần đã phát hành	Cổ phiếu quỹ	Thặng dư vốn cổ phần	Quỹ khác thuộc vốn chủ sở hữu	Lợi nhuận sau thuế chưa phân phối	Tổng cộng	Đơn vị tính: Triệu VND
Năm trước							
Vào ngày 01 tháng 01 năm 2022	43.543.675	-	965.023	15.000	18.233.968	62.757.666	
- Trích quỹ khác	-	-	-	5.000	(5.000)	-	
- Chia cổ tức bằng tiền	-	-	-	-	(8.708.735)	(8.708.735)	
- Lợi nhuận thuần trong kỳ	-	-	-	-	1.414.927	1.414.927	
Vào ngày 31 tháng 03 năm 2022	43.543.675	-	965.023	20.000	10.935.160	55.463.858	
Năm này							
Vào ngày 01 tháng 01 năm 2023	43.543.675	-	965.023	20.000	36.485.972	81.014.670	
- Trích quỹ khác	-	-	-	5.000	(5.000)	-	
- Lợi nhuận thuần trong kỳ	-	-	-	-	22.021.401	22.021.401	
Vào Ngày 30 tháng 06 năm 2023	43.543.675	-	965.023	25.000	58.502.373	103.036.071	

THUYẾT MINH BÁO CÁO TÀI CHÍNH RIÊNG (tiếp theo)
 Quý II năm 2023

23. VỐN CHỦ SỞ HỮU (tiếp theo)

23.2 Cổ phiếu phổ thông và cổ phiếu ưu đãi

	<i>Đơn vị tính: Cổ phiếu</i>	
	<i>Ngày 30 tháng 06 năm 2023</i>	<i>Ngày 31 tháng 12 năm 2022</i>
Số lượng cổ phiếu đăng ký phát hành	4.354.367.488	4.354.367.488
Số lượng cổ phiếu đã bán ra công chúng	4.354.367.488	4.354.367.488
<i>Cổ phiếu phổ thông</i>	4.354.367.488	4.354.367.488
<i>Cổ phiếu ưu đãi</i>	-	-
Số lượng cổ phiếu được mua lại (cổ phiếu quỹ)	-	-
<i>Cổ phiếu phổ thông</i>	-	-
<i>Cổ phiếu ưu đãi</i>	-	-
Số lượng cổ phiếu đang lưu hành	4.354.367.488	4.354.367.488
<i>Cổ phiếu phổ thông</i>	4.354.367.488	4.354.367.488
<i>Cổ phiếu ưu đãi</i>	-	-

Mệnh giá cổ phiếu đang lưu hành: 10.000 VND/cổ phiếu

THUYẾT MINH BÁO CÁO TÀI CHÍNH RIÊNG (tiếp theo)
Quý II năm 2023

24. DOANH THU

24.1 Doanh thu bán hàng và cung cấp dịch vụ

	<i>Đơn vị tính: triệu VND</i>	
	<i>Quý II năm 2023</i>	<i>Quý II năm 2022</i>
Tổng doanh thu	30.213.086	2.616.473
<i>Trong đó:</i>		
Doanh thu từ chuyển nhượng bất động sản	27.166.473	391.816
Doanh thu cung cấp dịch vụ quản lý bất động sản	627.739	574.943
Doanh thu cho thuê bất động sản đầu tư và cung cấp các dịch vụ khác	109.246	160.673
Doanh thu từ cung cấp dịch vụ quản lý, tư vấn bán hàng và phát triển dự án	391.723	394.911
Doanh thu từ cung cấp dịch vụ tổng thầu xây dựng, tư vấn thiết kế và giám sát thi công và hoạt động khác	1.918.105	1.094.130
Các khoản giảm trừ doanh thu	-	-
Doanh thu thuần	30.213.086	2.616.473

24.2 Doanh thu hoạt động tài chính

	<i>Đơn vị tính: triệu VND</i>	
	<i>Quý II năm 2023</i>	<i>Quý II năm 2022</i>
Thu nhập từ cổ tức và hợp đồng hợp tác đầu tư và kinh doanh	851.235	466.678
Lãi tiền gửi và cho vay	1.215.668	693.426
Thu nhập tài chính khác	594.545	97.910
TỔNG CỘNG	2.661.448	1.258.014

THUYẾT MINH BÁO CÁO TÀI CHÍNH RIÊNG (tiếp theo)
Quý II năm 2023

25. GIÁ VỐN HÀNG BÁN VÀ DỊCH VỤ CUNG CẤP

	<i>Đơn vị tính: triệu VND</i>	
	<i>Quý II năm 2023</i>	<i>Quý II năm 2022</i>
Giá vốn bất động sản đã chuyển nhượng	15.457.650	169.853
Giá vốn cung cấp dịch vụ quản lý bất động sản	542.208	409.276
Giá vốn cho thuê và cung cấp các dịch vụ liên quan	61.384	96.801
Giá vốn dịch vụ quản lý, tư vấn bán hàng và phát triển dự án	247.509	380.379
Giá vốn cung cấp dịch vụ tổng thầu xây dựng, tư vấn thiết kế và giám sát thi công và hoạt động khác	1.812.359	965.740
TỔNG CỘNG	18.121.110	2.022.049

26. CHI PHÍ TÀI CHÍNH

	<i>Đơn vị tính: triệu VND</i>	
	<i>Quý II năm 2023</i>	<i>Quý II năm 2022</i>
Chi phí lãi vay và phát hành trái phiếu	626.116	384.055
Chi phí tài chính khác	10.496	161.985
TỔNG CỘNG	636.612	546.040

27. CHI PHÍ BÁN HÀNG VÀ CHI PHÍ QUẢN LÝ DOANH NGHIỆP

	<i>Đơn vị tính: triệu VND</i>	
	<i>Quý II năm 2023</i>	<i>Quý II năm 2022</i>
Chi phí bán hàng		
Chi phí hoa hồng môi giới	492.867	15.214
Chi phí nhân công	31.559	13.430
Chi phí quảng cáo, tiếp thị	518.487	101.925
Chi phí bán hàng khác	28.629	16.611
TỔNG CỘNG	1.071.542	147.180
Chi phí quản lý doanh nghiệp		
Chi phí nhân công	49.902	43.676
Chi phí khấu hao tài sản cố định	4.826	2.054
Chi phí tài trợ	150.977	50.560
Chi phí dịch vụ mua ngoài và chi phí khác	195.753	84.139
TỔNG CỘNG	401.458	180.429

THUYẾT MINH BÁO CÁO TÀI CHÍNH RIÊNG (tiếp theo)
 Quý II năm 2023

28. THUẾ THU NHẬP DOANH NGHIỆP

Thuế suất thuế thu nhập doanh nghiệp ("TNDN") áp dụng cho Công ty trong năm là 20% thu nhập chịu thuế (năm trước: 20%).

Các báo cáo thuế của Công ty sẽ chịu sự kiểm tra của cơ quan thuế. Do việc áp dụng luật và các quy định về thuế có thể được giải thích theo nhiều cách khác nhau, số thuế được trình bày trên báo cáo tài chính riêng có thể sẽ bị thay đổi theo quyết định cuối cùng của cơ quan thuế.

Chi phí thuế TNDN

	<i>Đơn vị tính: triệu VND</i>	
	<i>Quý II năm 2023</i>	<i>Quý II năm 2022</i>
Chi phí thuế TNDN hiện hành	2.453.303	581.975
Chi phí thuế TNDN hoãn lại	86.638	(446.976)
TỔNG CỘNG	<u>2.539.941</u>	<u>134.999</u>

THUYẾT MINH BÁO CÁO TÀI CHÍNH RIÊNG (tiếp theo)
Quý II năm 2023

29. NGHIỆP VỤ VỚI CÁC BÊN LIÊN QUAN

Các khoản phải thu và phải trả với các bên liên quan tại ngày 30 tháng 06 năm 2023 và tại ngày 31 tháng 12 năm 2022 như sau:

Đơn vị tính: triệu VND

<i>Bên liên quan</i>	<i>Mối quan hệ</i>	<i>Nội dung nghiệp vụ</i>	<i>Số cuối kỳ</i>	<i>Số đầu kỳ</i>
Phải thu ngắn hạn của khách hàng (Thuyết minh số 6.1)				
Công ty Thái Sơn	Công ty con	Chuyển nhượng cổ phần phải thu	2.179.482	2.179.482
		Phải thu từ cung cấp dịch vụ quản lý	175.867	215.058
Công ty Thành phố Xanh	Công ty con	Phải thu từ cung cấp dịch vụ quản lý	61.344	143.340
		Phải thu từ cung cấp dịch vụ xây dựng	475.412	23.216
Công ty Vinhomes	Công ty trong cùng Tập đoàn	Phải thu từ doanh thu chia sẻ dịch vụ giáo dục	287.678	271.758
Các công ty khác trong cùng Tập đoàn		Phải thu khác	820.080	626.371
			3.999.863	3.459.225

Trả trước cho người bán ngắn hạn (Thuyết minh số 6.2)

Công ty Vincons 1	Công ty con	Trả trước cho mục đích cung cấp dịch vụ xây dựng	5.251.940	2.800.273
Công ty Vincons 2	Công ty con	Trả trước cho mục đích cung cấp dịch vụ xây dựng	934.251	-
Tập đoàn Vingroup - Công ty CP	Công ty mẹ	Trả trước cho mục đích cung cấp dịch vụ quản lý	305.075	540.566
Các công ty khác trong cùng Tập đoàn		Trả trước cho mục đích khác	134.004	124.972
			6.625.270	3.465.811

Phải thu về cho vay tại ngày 30 tháng 06 năm 2023 (Thuyết minh số 7)

<i>Bên liên quan</i>	<i>Mối quan hệ</i>	<i>Số dư vay triệu VND</i>	<i>Lãi suất %/năm</i>	<i>Tài sản đảm bảo</i>
Cho vay ngắn hạn				
Công ty SV Tây Hà Nội	Công ty con	13.243.430	11%	Không có
Công ty Sinh Thái	Công ty con	3.916.918	11%	Không có
Công ty Metropolis Hà Nội	Công ty con	5.971.808	11%	Không có
Công ty Bảo Lai	Công ty con	441.450	11%	(i)
Công ty Vincons 2	Công ty con	440.000	11%	Không có
Công ty con khác	Công ty con	537.538	11%	Không có
		24.551.144		

Cho vay dài hạn

Công ty Thái Sơn	Công ty con	10.040.900	11%	Không có
Công ty Sinh Thái	Công ty con	708.600	11%	Không có
Công ty con khác	Công ty con	60.600	11%	Không có
		10.810.100		

(i) Khoản cho vay này được đảm bảo bằng tài sản của một số công ty con

THUYẾT MINH BÁO CÁO TÀI CHÍNH RIÊNG (tiếp theo)
Quý II năm 2023

29. NGHIỆP VỤ VỚI CÁC BÊN LIÊN QUAN (tiếp theo)

Các khoản phải thu và phải trả với các bên liên quan tại ngày 30 tháng 06 năm 2023 và tại ngày 31 tháng 12 năm 2022 như sau: (tiếp theo)

Đơn vị tính: triệu VND

<i>Bên liên quan</i>	<i>Mối quan hệ</i>	<i>Nội dung nghiệp vụ</i>	<i>Số cuối kỳ</i>	<i>Số đầu kỳ</i>
<i>Phải thu ngắn hạn khác (Thuyết minh số 8)</i>				
Tập đoàn Vingroup - Công ty CP	Công ty mẹ	Góp vốn hợp tác đầu tư và kinh doanh và phát triển dự án Phải thu từ chia sẻ lợi nhuận hợp tác đầu tư và kinh doanh	12.636.462 802.764	8.580.668 -
Công ty Vincom Retail	Công ty trong cùng Tập đoàn	Tài sản hợp tác đầu tư Phải thu từ chia sẻ lợi nhuận hợp tác đầu tư và kinh doanh	787.578 38.098	810.510 47.374
Công ty Vinpearl	Công ty trong cùng Tập đoàn	Tài sản hợp tác đầu tư	345.377	353.386
Công ty Vinschool	Công ty trong cùng Tập đoàn	Tài sản hợp tác đầu tư	571.068	583.741
Công ty Thái Sơn	Công ty con	Góp vốn hợp tác đầu tư và kinh doanh Phải thu từ chia sẻ lợi nhuận hợp tác đầu tư và kinh doanh	3.349.114 1.550.505	3.349.114 834.936
Công ty Thành phố xanh	Công ty con	Góp vốn hợp tác đầu tư và kinh doanh Phải thu từ chia sẻ lợi nhuận hợp tác đầu tư và kinh doanh	8.417.299 761.302	8.417.299 611.080
		Phải thu từ lãi vay	171.786	1.304
		Phải thu khác	350.737	-
Công ty SV Tây Hà Nội	Công ty con	Phải thu từ lãi vay	1.337.836	636.229
Công ty VinFast Trading	Công ty trong cùng Tập đoàn	Phải thu khác	1.275.072	-
Công ty Sinh thái	Công ty con	Phải thu từ lãi vay	225.085	24.694
Các công ty khác trong cùng Tập đoàn		Phải thu khác	525.346	311.620
			33.145.429	24.561.955

Tài sản ngắn hạn khác (Thuyết minh số 11)

Công ty Vinpearl	Công ty trong cùng Tập đoàn	Đặt cọc cho mục đích đầu tư và mua cổ phần	100.000	100.000
Tập đoàn Vingroup - Công ty CP	Công ty mẹ	Đặt cọc cho mục đích mua cổ phần	199.700	-
			299.700	100.000

THUYẾT MINH BÁO CÁO TÀI CHÍNH RIÊNG (tiếp theo)
Quý II năm 2023

29. NGHIỆP VỤ VỚI CÁC BÊN LIÊN QUAN (tiếp theo)

Các khoản phải thu và phải trả với các bên liên quan tại ngày 30 tháng 06 năm 2023 và tại ngày 31 tháng 12 năm 2022 như sau: (tiếp theo)

Đơn vị tính: triệu VND

<i>Bên liên quan</i>	<i>Mối quan hệ</i>	<i>Nội dung nghiệp vụ</i>	<i>Số cuối kỳ</i>	<i>Số đầu kỳ</i>
Tài sản dài hạn khác (Thuyết minh số 11)				
Tập đoàn Vingroup - Công ty CP	Công ty mẹ	Góp vốn hợp tác đầu tư và kinh doanh, phát triển các dự án bất động sản	43.570.649	35.002.000
		Đặt cọc cho mục đích mua cổ phần	-	199.700
			43.570.649	35.201.700
Phải trả người bán ngắn hạn (Thuyết minh số 16.1)				
Công ty Vincons Tập đoàn Vingroup - Công ty CP	Công ty con Công ty mẹ	Chi phí xây dựng phải trả	77.692	457.096
		Phải trả dịch vụ	-	113.878
Công ty VinFast Trading Công ty thành phố xanh	Công ty trong cùng Tập đoàn Công ty trong cùng Tập đoàn	Chi phí mua hàng phải trả	81.367	91.039
Các công ty khác trong cùng Tập đoàn	Công ty trong cùng Tập đoàn	Chi phí mua hàng phải trả	208.072	3.676
		Phải trả khác	371.867	216.761
			738.998	882.450
Phải trả ngắn hạn khác (Thuyết minh số 20)				
Công ty Vinpearl	Công ty trong cùng Tập đoàn	Nhận đặt cọc hợp đồng hợp tác đầu tư	372.607	372.607
Công ty Vincom Retail	Công ty trong cùng Tập đoàn	Nhận đặt cọc hợp đồng hợp tác đầu tư	867.119	867.119
Công ty Vinschool	Công ty trong cùng Tập đoàn	Nhận đặt cọc hợp đồng hợp tác đầu tư	715.200	715.200
Công ty Đô thị gia lâm	Công ty con	Phải trả khác	102.118	119.888
Các công ty khác trong cùng Tập đoàn		Phải trả khác	183.504	228.701
			2.240.548	2.303.515

THUYẾT MINH BÁO CÁO TÀI CHÍNH RIÊNG (tiếp theo)
 Quý II năm 2023

29. NGHIỆP VỤ VỚI CÁC BÊN LIÊN QUAN (tiếp theo)

Các khoản phải thu và phải trả với các bên liên quan tại ngày 30 tháng 06 năm 2023 và tại Ngày 31 tháng 12 năm 2022 như sau: (tiếp theo)

Đơn vị tính: triệu VND

Bên liên quan	Mối quan hệ	Nội dung nghiệp vụ	Số cuối kỳ	Số đầu kỳ
<i>Phải trả dài hạn khác</i> (Thuyết minh số 20)				
Công ty TTTC Berjaya	Công ty con	Nhận đặt cọc cho mục đích chuyển nhượng cổ phần	1.752.818	1.752.818
Công ty ĐTDH Berjaya	Công ty con	Nhận đặt cọc cho mục đích chuyển nhượng cổ phần	5.129.226	5.129.226
Công ty Vinschool	Công ty trong cùng Tập đoàn	Nhận đặt cọc hợp đồng hợp tác đầu tư	1.135.557	-
Công ty Vincom Retail	Công ty trong cùng Tập đoàn	Nhận đặt cọc hợp đồng hợp tác đầu tư	1.090.000	-
			9.107.601	6.882.044

Đi vay phải trả (Thuyết minh số 21)

Chi tiết các khoản đi vay ngắn hạn tại ngày 30 tháng 06 năm 2023:

Bên liên quan	Mối quan hệ	Số dư vay (triệu VND)	Lãi suất (%/năm)	Ngày đáo hạn	Tài sản đảm bảo
Công ty Khu công nghiệp Vinhomes	Công ty con	328.208	11%	Năm 2024	Không có
Công ty Vinitis	Công ty con	50.000	11%	Năm 2024	Không có
		378.208			

Chi tiết các khoản đi vay dài hạn tại ngày 30 tháng 06 năm 2023:

Bên liên quan	Mối quan hệ	Số dư vay (triệu VND)	Lãi suất (%/năm)	Ngày đáo hạn	Tài sản đảm bảo
Công ty Thiên niên kỷ	Công ty con	943.242	11%	Năm 2024	Không có
Công ty Khu công nghiệp Vinhomes	Công ty con	39.000	11%	Năm 2024	Không có
		982.242			

THUYẾT MINH BÁO CÁO TÀI CHÍNH RIÊNG (tiếp theo)
Quý II năm 2023

30. CÁC SỰ KIỆN PHÁT SINH SAU NGÀY KẾT THÚC KỲ KẾ TOÁN

Không có sự kiện nào khác phát sinh sau ngày kết thúc kỳ kế toán yêu cầu phải được điều chỉnh hay trình bày trong báo cáo tài chính riêng của Công ty.



Phạm Thị Lan
Người lập



Lê Tiến Công
Kế toán trưởng



Phạm Thu Hằng
Tổng Giám Đốc

Hà Nội, Việt Nam

Ngày 28 tháng 07 năm 2023

Số : 2807/2023/CV-VH

SỞ

V/v: Giải trình chênh lệch báo cáo

tài chính quý II năm 2023

Hà Nội, ngày 28 tháng 7 năm 2023

GIẢI TRÌNH CHÈNH LỆCH BÁO CÁO TÀI CHÍNH QUÝ II NĂM 2023**Kính gửi :**

- Ủy Ban Chứng Khoán Nhà Nước
- Sở Giao dịch Chứng khoán Thành phố Hồ Chí Minh
- Sở giao dịch chứng khoán Hà Nội

Căn cứ theo khoản 4, điều 14, chương III, Thông tư 96/2020/TT-BTC, ban hành ngày 16/11/2020 và có hiệu lực từ ngày 01/01/2021 của Bộ Tài Chính hướng dẫn về công bố thông tin trên thị trường chứng khoán, Công ty Cổ phần Vinhomes (“Công ty Vinhomes”) xin được giải trình trường hợp lợi nhuận sau thuế TNDN thay đổi từ 10% trở lên so với cùng kỳ năm trước:

Đơn vị tính: Triệu VNĐ

Chỉ tiêu	Quý II năm 2023	Quý II năm 2022	Tăng/(giảm)	%	Giải thích
Lợi nhuận sau thuế TNDN Báo cáo tài chính hợp nhất	9.713.912	748.224	8.965.688	1.198%	(i)
Lợi nhuận sau thuế TNDN Báo cáo tài chính riêng	9.961.942	895.508	9.066.434	1.012%	(ii)

(i) Lợi nhuận sau thuế TNDN theo báo cáo tài chính hợp nhất quý II năm 2023 tăng 8.966 tỷ đồng, tương ứng tăng 1.198% so với cùng kỳ năm 2022 chủ yếu do các nguyên nhân sau đây:

- Lợi nhuận gộp từ bán hàng và cung cấp dịch vụ tăng hơn 11.195 tỷ đồng so với cùng kỳ năm trước chủ yếu do tăng lợi nhuận gộp của hoạt động chuyển nhượng bất động sản từ việc hoàn thành bàn giao số lượng lớn các bất động sản trong kỳ.
- Lãi từ hoạt động tài chính tăng hơn 1.551 tỷ đồng so với cùng kỳ năm trước chủ yếu do tăng lãi tiền gửi và cho vay, và hoàn nhập dự phòng khoản đầu tư.
- Chi phí bán hàng tăng hơn 928 tỷ so với cùng kỳ năm trước do tăng chi phí hoạt động chuyển nhượng bất động sản tương ứng với doanh thu đã ghi nhận tăng trong kỳ.
- Chi phí thuế thu nhập doanh nghiệp tăng 2.208 tỷ đồng so với cùng kỳ năm trước do tăng lợi nhuận tính thuế.

(ii) Lợi nhuận sau thuế TNDN theo báo cáo tài chính riêng Quý II năm 2023 tăng 9.066 tỷ đồng, tương ứng tăng 1.012% so với cùng kỳ năm 2022 chủ yếu do các nguyên nhân sau đây:

- Lợi nhuận gộp từ bán hàng và cung cấp dịch vụ tăng 11.498 tỷ đồng so với năm trước chủ yếu do tăng lợi nhuận gộp của hoạt động bất động sản từ việc hoàn thành bàn giao số lượng lớn các bất động sản trong kỳ.
- Thu nhập từ hoạt động tài chính tăng hơn 1.403 tỷ đồng so với cùng kỳ năm trước chủ yếu do tăng thu nhập từ lãi tiền gửi, cho vay và tăng thu nhập từ hoạt động hợp tác đầu tư, kinh doanh.
- Chi phí bán hàng tăng hơn 924 tỷ so với cùng kỳ năm trước do tăng chi phí bán hàng của hoạt động chuyển nhượng bất động sản tương ứng với doanh thu đã ghi nhận tăng trong kỳ.
- Chi phí thuế thu nhập doanh nghiệp tăng 1.871 tỷ đồng so với cùng kỳ năm trước do tăng lợi nhuận tính thuế.




CÔNG TY CỔ PHẦN VINHOMES



Nguyễn Thu Hằng

Tổng Giám đốc



Handwritten mark