



CÔNG TY TNHH DỊCH VỤ TƯ VẤN TÀI CHÍNH KẾ TOÁN & KIỂM TOÁN PHÍA NAM
SOUTHERN AUDITING AND ACCOUNTING FINANCIAL CONSULTING SERVICES COMPANY LIMITED (AASCS)

CÔNG TY CỔ PHẦN SƠN Á ĐÔNG

Báo cáo tài chính

Cho năm tài chính 2021 kết thúc vào ngày 31/12/2021

MỤC LỤC

<u>Nội dung</u>	<u>Trang</u>
BÁO CÁO CỦA BAN GIÁM ĐỐC	03 - 05
BÁO CÁO KIỂM TOÁN ĐỘC LẬP	06
- Bảng cân đối kế toán	07 - 09
- Báo cáo kết quả hoạt động kinh doanh	10
- Báo cáo lưu chuyển tiền tệ	11
- Thuyết minh báo cáo tài chính	12 - 31



BÁO CÁO CỦA BAN GIÁM ĐỐC

Ban Giám đốc CÔNG TY CỔ PHẦN SƠN Á ĐÔNG (sau đây gọi tắt là “Công ty”) trình bày Báo cáo của mình và Báo cáo tài chính của Công ty cho năm tài chính 2021 kết thúc vào ngày 31/12/2021.

I. CÔNG TY**1. Hình thức sở hữu vốn**

Công Ty Cổ Phần Sơn Á Đông được thành lập theo Quyết định số 40/2000/QĐ - BCN ngày 29/06/2000 về việc chuyển Xí Nghiệp Sơn Á Đông thành Công Ty Cổ Phần Sơn Á Đông do Bộ Công Nghiệp ban hành, Quyết định số 49/2000/QĐ-BCN ngày 10/08/2000 sửa đổi Quyết định số 40/2000/QĐ-BCN ngày 29/06/2000 về cơ cấu vốn điều lệ và việc bán cổ phần ưu đãi cho người lao động. Giấy chứng nhận đăng ký kinh doanh số 4103000132 đăng ký lần đầu ngày 13/08/2000, đăng ký thay đổi lần thứ chín mã số doanh nghiệp 0302066222 ngày 06/08/2021 do sở Kế hoạch và Đầu tư TP. Hồ Chí Minh cấp.

Vốn điều lệ của Công ty theo Giấy chứng nhận đăng ký doanh nghiệp : 230.398.500.000 VND

Vốn góp thực tế của Công ty tại ngày 31/12/2021 : 230.398.500.000 VND

Trụ sở chính của Công ty tại 1387 Bến Bình Đông, Phường 15, Quận 8, Tp. Hồ Chí Minh.

2. Lĩnh vực kinh doanh

Thương mại, dịch vụ, sản xuất

3. Ngành nghề kinh doanh

Sản xuất kinh doanh và xuất nhập khẩu các sản phẩm sơn và nguyên liệu, thiết bị ngành sơn; Thiết kế và cung ứng các loại dịch vụ kỹ thuật khác về sản phẩm và nguyên liệu, thiết bị ngành sơn; Kinh doanh các ngành nghề khác theo quy định của pháp luật.

4. Mô hình hoạt động

Các đơn vị trực thuộc không có tư cách pháp nhân hạch toán phụ thuộc

Tên	Địa chỉ
Chi nhánh Long An	Khu Công nghiệp Hải Sơn, ấp Bình Tiền II, xã Đức Hòa Hạ, huyện Đức Hòa, tỉnh Long An

II. KẾT QUẢ HOẠT ĐỘNG

Kết quả hoạt động kinh doanh của Công ty và tình hình tài chính tại ngày 31/12/2021 được thể hiện trong Báo cáo tài chính đính kèm.

III. CÁC SỰ KIỆN SAU NGÀY KHOÁ SỔ KẾ TOÁN LẬP BÁO CÁO TÀI CHÍNH

Ban Giám đốc Công ty khẳng định không có sự kiện trọng yếu nào phát sinh sau ngày 31/12/2021 cho đến thời điểm lập báo cáo này mà chưa được xem xét điều chỉnh số liệu hoặc công bố trong Báo cáo tài chính.

IV. HỘI ĐỒNG QUẢN TRỊ, BAN GIÁM ĐỐC, BAN KIỂM SOÁT, KẾ TOÁN TRƯỞNG VÀ ĐẠI DIỆN THEO PHÁP LUẬT**Hội đồng quản trị**

Ông	Nguyễn Tài Thảo	Chủ tịch
Bà	Nguyễn Thị Nhung	Phó Chủ tịch
Bà	Võ Thị Bích Ngọc	Thành viên
Ông	Lê Đình Quang	Thành viên
Ông	Cao Trí Đức	Thành viên
Ông	Trần Bửu Trí	Thành viên
Ông	Phan Ngọc Thuần	Thành viên

BÁO CÁO CỦA BAN GIÁM ĐỐC

Ban Tổng Giám đốc

Bà	Nguyễn Thị Nhung	Tổng Giám đốc
Ông	Trần Hữu Trí	Phó Tổng Giám đốc
Ông	Lê Đình Quang	Phó Tổng Giám đốc
Bà	Võ Thị Bích Ngọc	Phó Tổng Giám đốc
Ông	Cao Trí Đức	Phó Tổng Giám đốc

Ban Kiểm soát

Bà	Nguyễn Thị Cần	Trưởng ban
Bà	Phạm Thị Như Ý	Thành viên
Ông	Trần Bá Kiệt	Thành viên

Đại diện pháp luật

Bà	Nguyễn Thị Nhung
----	------------------

Kế toán trưởng

Ông	Lê Đình Quang
-----	---------------

Theo danh sách trên, không ai trong Hội đồng Quản trị, Ban Giám đốc, Ban Kiểm soát sử dụng quyền lực mà họ được giao trong việc quản lý, điều hành Công ty để có được bất kỳ một lợi ích nào khác ngoài những lợi ích thông thường từ việc nắm giữ cổ phiếu như các cổ đông khác.

V. KIỂM TOÁN VIÊN

Công ty TNHH Dịch vụ Tư vấn Tài chính Kế toán và Kiểm toán Phía Nam (AASCS) bày tỏ nguyện vọng tiếp tục làm công tác kiểm toán cho Công ty.

VI. CÔNG BỐ TRÁCH NHIỆM CỦA BAN GIÁM ĐỐC ĐỐI VỚI BÁO CÁO TÀI CHÍNH

Ban Giám đốc Công ty chịu trách nhiệm về việc lập Báo cáo tài chính phản ánh trung thực, hợp lý tình hình hoạt động, kết quả hoạt động kinh doanh và tình hình lưu chuyển tiền tệ của Công ty cho năm tài chính kết thúc ngày 31/12/2021.

Trong quá trình lập Báo cáo tài chính, Ban Giám đốc Công ty cam kết đã tuân thủ các yêu cầu sau:

- Xây dựng và duy trì kiểm soát nội bộ mà Hội đồng Quản trị và Ban Giám đốc xác định là cần thiết để đảm bảo cho việc lập và trình bày báo cáo tài chính không còn chứa đựng sai sót trọng yếu do gian lận hoặc do nhầm lẫn;
- Lựa chọn các chính sách kế toán thích hợp và áp dụng các chính sách này một cách nhất quán;
- Đưa ra các đánh giá và dự đoán hợp lý và thận trọng;
- Các chuẩn mực kế toán đang áp dụng được Công ty tuân thủ, không có những áp dụng sai lệch trọng yếu đến mức cần phải công bố và giải thích trong báo cáo tài chính này.
- Lập các báo cáo tài chính dựa trên cơ sở hoạt động kinh doanh liên tục, trừ trường hợp không thể cho rằng Công ty sẽ tiếp tục hoạt động kinh doanh.

Ban Giám đốc Công ty đảm bảo rằng các sổ kế toán được lưu giữ để phản ánh tình hình tài chính của Công ty, với mức độ trung thực, hợp lý tại bất cứ thời điểm nào và đảm bảo rằng Báo cáo tài chính tuân thủ các quy định hiện hành của Nhà nước. Đồng thời có trách nhiệm trong việc bảo đảm an toàn tài sản của Công ty và thực hiện các biện pháp thích hợp để ngăn chặn, phát hiện các hành vi gian lận và các vi phạm khác.

Ban Giám đốc Công ty cam kết rằng Báo cáo tài chính đã phản ánh trung thực và hợp lý tình hình tài chính của Công ty tại thời điểm ngày 31/12/2021, kết quả hoạt động kinh doanh và tình hình lưu chuyển tiền tệ cho năm 2021, phù hợp với chuẩn mực, chế độ kế toán doanh nghiệp Việt Nam và tuân thủ các quy định hiện hành có liên quan.

BÁO CÁO CỦA BAN GIÁM ĐỐC

VII. CAM KẾT KHÁC

Ban Giám đốc cam kết rằng Công ty không vi phạm nghĩa vụ công bố thông tin theo quy định tại Thông tư số 96/2020/TT-BTC ngày 16/11/2020 do Bộ Tài chính ban hành về hướng dẫn về việc công bố thông tin trên thị trường chứng khoán.

VIII. PHÊ DUYỆT CÁC BÁO CÁO TÀI CHÍNH

Chúng tôi, Hội đồng Quản trị CÔNG TY CỔ PHẦN SƠN Á ĐÔNG phê duyệt Báo cáo tài chính cho năm tài chính 2021 kết thúc vào ngày 31/12/2021.

Duyệt, ngày 15 tháng 03 năm 2022

TM. Hội đồng quản trị
Chịu trách nhiệm



Nguyễn Tài Thảo

Duyệt, ngày 15 tháng 03 năm 2022

TM. Ban Tổng Giám đốc
Tổng Giám đốc



Nguyễn Thị Nhung



Số: 111 /BCKT/TC/2022/AASCS**BÁO CÁO KIỂM TOÁN ĐỘC LẬP****Kính gửi: Các cổ đông, Hội đồng quản trị, Ban Tổng Giám đốc
của CÔNG TY CỔ PHẦN SƠN Á ĐÔNG**

Chúng tôi đã kiểm toán báo cáo tài chính kèm theo của CÔNG TY CỔ PHẦN SƠN Á ĐÔNG, được lập ngày 01/03/2022, từ trang 07 đến trang 31, bao gồm Bảng cân đối kế toán tại ngày 31/12/2021, Báo cáo kết quả hoạt động kinh doanh, Báo cáo lưu chuyển tiền tệ cho năm tài chính kết thúc cùng ngày và Bản thuyết minh báo cáo tài chính.

Trách nhiệm của Ban Giám đốc

Ban Giám đốc Công ty chịu trách nhiệm về việc lập và trình bày trung thực và hợp lý báo cáo tài chính của Công ty theo chuẩn mực kế toán, chế độ kế toán doanh nghiệp Việt Nam và các quy định pháp lý có liên quan đến việc lập và trình bày báo cáo tài chính và chịu trách nhiệm về kiểm soát nội bộ mà Ban Giám đốc xác định là cần thiết để đảm bảo cho việc lập và trình bày báo cáo tài chính không có sai sót trọng yếu do gian lận hoặc nhầm lẫn.

Trách nhiệm của Kiểm toán viên

Trách nhiệm của chúng tôi là đưa ra ý kiến về báo cáo tài chính dựa trên kết quả của cuộc kiểm toán. Chúng tôi đã tiến hành kiểm toán theo các chuẩn mực kiểm toán Việt Nam. Các chuẩn mực này yêu cầu chúng tôi tuân thủ chuẩn mực và các quy định về đạo đức nghề nghiệp, lập kế hoạch và thực hiện cuộc kiểm toán để đạt được sự đảm bảo hợp lý về việc liệu báo cáo tài chính của Công ty có còn sai sót trọng yếu hay không.

Công việc kiểm toán bao gồm thực hiện các thủ tục nhằm thu thập các bằng chứng kiểm toán về các số liệu và thuyết minh trên báo cáo tài chính. Các thủ tục kiểm toán được lựa chọn dựa trên xét đoán của kiểm toán viên, bao gồm đánh giá rủi ro có sai sót trọng yếu trong báo cáo tài chính do gian lận hoặc nhầm lẫn. Khi thực hiện đánh giá các rủi ro này, kiểm toán viên đã xem xét kiểm soát nội bộ của Công ty liên quan đến việc lập và trình bày báo cáo tài chính trung thực, hợp lý nhằm thiết kế các thủ tục kiểm toán phù hợp với tình hình thực tế, tuy nhiên không nhằm mục đích đưa ra ý kiến về hiệu quả của kiểm soát nội bộ của Công ty. Công việc kiểm toán cũng bao gồm đánh giá tính thích hợp của các chính sách kế toán được áp dụng và tính hợp lý của các ước tính kế toán của Ban Giám đốc cũng như đánh giá việc trình bày tổng thể báo cáo tài chính.

Chúng tôi tin tưởng rằng các bằng chứng kiểm toán mà chúng tôi đã thu thập được là đầy đủ và thích hợp làm cơ sở cho ý kiến kiểm toán của chúng tôi.

Ý kiến của Kiểm toán viên

Theo ý kiến của chúng tôi, báo cáo tài chính đã phản ánh trung thực và hợp lý, trên các khía cạnh trọng yếu tình hình tài chính của CÔNG TY CỔ PHẦN SƠN Á ĐÔNG tại ngày 31/12/2021, cũng như kết quả kinh doanh và các luồng lưu chuyển tiền tệ cho năm tài chính kết thúc cùng ngày, phù hợp với chuẩn mực kế toán, chế độ kế toán doanh nghiệp Việt Nam và các quy định pháp lý có liên quan đến việc lập và trình bày báo cáo tài chính.

TP. HCM, ngày 15 tháng 03 năm 2022

Công ty TNHH Dịch vụ Tư vấn Tài chính

Kế toán và Kiểm toán Phía Nam

Phó Tổng Giám đốc

Lê Văn Tuấn

Số giấy CNDKHN kiểm toán: 0479-2018-142-1

Kiểm toán viên

Dương Thị Quỳnh Hoa

Dương Thị Quỳnh Hoa

Số giấy CNDKHN kiểm toán: 0424-2018-142-1

BẢNG CÂN ĐỐI KẾ TOÁN

Tại ngày 31 tháng 12 năm 2021

Đơn vị tính: VND

Chỉ tiêu	Mã số	Thuyết minh	Số cuối năm	Số đầu năm
A. TÀI SẢN NGẮN HẠN	100		270.709.561.430	253.754.042.535
I. Tiền và các khoản tương đương tiền	110	V.1	10.563.257.221	15.889.981.404
Tiền	111		10.563.257.221	15.889.981.404
Các khoản tương đương tiền	112		-	-
II. Đầu tư tài chính ngắn hạn	120	V.2	130.000.000.000	100.000.000.000
Chứng khoán kinh doanh	121		-	-
Dự phòng giảm giá chứng khoán kinh doanh	122		-	-
Đầu tư nắm giữ đến ngày đáo hạn	123		130.000.000.000	100.000.000.000
III. Các khoản phải thu ngắn hạn	130		58.521.066.983	50.002.910.694
Phải thu ngắn hạn của khách hàng	131	V.3	57.382.059.571	49.243.705.139
Trả trước cho người bán ngắn hạn	132		-	-
Phải thu nội bộ ngắn hạn	133		-	-
Phải thu theo tiến độ kế hoạch hợp đồng xây dựng	134		-	-
Phải thu về cho vay ngắn hạn	135		-	-
Phải thu ngắn hạn khác	136	V.5	1.374.516.667	759.205.555
Dự phòng phải thu ngắn hạn khó đòi	137		(235.509.255)	-
Tài sản thiếu chờ xử lý	139		-	-
IV. Hàng tồn kho	140		71.587.688.460	87.291.954.738
Hàng tồn kho	141	V.7	71.587.688.460	87.291.954.738
Dự phòng giảm giá hàng tồn kho	149		-	-
V. Tài sản ngắn hạn khác	150		37.548.766	569.195.699
Chi phí trả trước ngắn hạn	151	V.4	37.548.766	569.195.699
Thuế GTGT được khấu trừ	152		-	-
Thuế và các khoản khác phải thu Nhà nước	153		-	-
Giao dịch mua bán lại trái phiếu Chính phủ	154		-	-
Tài sản ngắn hạn khác	155		-	-
B. TÀI SẢN DÀI HẠN	200		60.220.665.055	76.003.526.489
I. Các khoản phải thu dài hạn	210		-	-
Phải thu dài hạn của khách hàng	211		-	-
Trả trước cho người bán dài hạn	212		-	-
Vốn kinh doanh ở đơn vị trực thuộc	213		-	-
Phải thu nội bộ dài hạn	214		-	-
Phải thu về cho vay dài hạn	215		-	-
Phải thu dài hạn khác	216		-	-
Dự phòng phải thu dài hạn khó đòi	219		-	-
II. Tài sản cố định	220		60.220.665.055	74.656.525.709
Tài sản cố định hữu hình	221	V.9	42.762.052.905	56.712.952.110
- Nguyên giá	222		141.179.203.005	158.029.682.388

BẢNG CÂN ĐỐI KẾ TOÁN

Tại ngày 31 tháng 12 năm 2021

Đơn vị tính: VND

Chi tiêu	Mã số	Thuyết minh	Số cuối năm	Số đầu năm
- Giá trị hao mòn lũy kế	223		(98.417.150.100)	(101.316.730.278)
Tài sản cố định thuê tài chính	224		-	-
- Nguyên giá	225		-	-
- Giá trị hao mòn lũy kế	226		-	-
Tài sản cố định vô hình	227	V.10	17.458.612.150	17.943.573.599
- Nguyên giá	228		24.248.072.436	24.248.072.436
- Giá trị hao mòn lũy kế	229		(6.789.460.286)	(6.304.498.837)
III. Bất động sản đầu tư	230		-	-
- Nguyên giá	231		-	-
- Giá trị hao mòn lũy kế	232		-	-
IV. Tài sản dở dang dài hạn	240		-	61.050.000
Chi phí SXKD dở dang dài hạn	241		-	-
Chi phí xây dựng cơ bản dở dang	242	V.8	-	61.050.000
V. Đầu tư tài chính dài hạn	250		-	-
Đầu tư vào công ty con	251		-	-
Đầu tư vào công ty liên doanh, liên kết	252		-	-
Đầu tư góp vốn vào đơn vị khác	253		-	-
Dự phòng đầu tư tài chính dài hạn	254		-	-
Đầu tư nắm giữ đến ngày đáo hạn	255		-	-
VI. Tài sản dài hạn khác	260		-	1.285.950.780
Chi phí trả trước dài hạn	261	V.4	-	1.285.950.780
Tài sản thuế thu nhập hoãn lại	262		-	-
Thiết bị, vật tư, phụ tùng thay thế dài hạn	263		-	-
Tài sản dài hạn khác	268		-	-
TỔNG CỘNG TÀI SẢN (270=100+200)	270		330.930.226.485	329.757.569.024
C. NỢ PHẢI TRẢ	300		52.864.665.516	61.339.876.493
I. Nợ ngắn hạn	310		52.864.665.516	61.339.876.493
Phải trả người bán ngắn hạn	311	V.12	36.611.225.958	35.700.362.240
Người mua trả tiền trước ngắn hạn	312		98.293.121	281.013.794
Thuế và các khoản phải nộp Nhà nước	313	V.13	10.261.982.089	6.984.672.183
Phải trả người lao động	314		5.406.362.137	9.767.479.497
Chi phí phải trả ngắn hạn	315		-	-
Phải trả nội bộ ngắn hạn	316		-	-
Phải trả theo tiến độ kế hoạch hợp đồng xây dựng	317		-	-
Doanh thu chưa thực hiện ngắn hạn	318		-	-
Phải trả ngắn hạn khác	319	V.14	435.759.804	635.306.372
Vay và nợ thuê tài chính ngắn hạn	320	V.11	-	7.920.000.000
Dự phòng phải trả ngắn hạn	321		-	-
Quỹ khen thưởng, phúc lợi	322		51.042.407	51.042.407

BẢNG CÂN ĐỐI KẾ TOÁN

Tại ngày 31 tháng 12 năm 2021

Đơn vị tính: VND

Chỉ tiêu	Mã số	Thuyết minh	Số cuối năm	Số đầu năm
II. Nợ dài hạn	330		-	-
Phải trả người bán dài hạn	331		-	-
Người mua trả tiền trước dài hạn	332		-	-
Chi phí phải trả dài hạn	333		-	-
Phải trả nội bộ về vốn kinh doanh	334		-	-
Phải trả nội bộ dài hạn	335		-	-
Doanh thu chưa thực hiện dài hạn	336		-	-
Phải trả dài hạn khác	337		-	-
Vay và nợ thuê tài chính dài hạn	338		-	-
Trái phiếu chuyển đổi	339		-	-
D. VỐN CHỦ SỞ HỮU	400	V.15	278.065.560.969	268.417.692.531
I. Vốn chủ sở hữu	410		278.065.560.969	268.417.692.531
Vốn góp của chủ sở hữu	411		230.398.500.000	153.599.140.000
- Cổ phiếu phổ thông có quyền biểu quyết	411a		230.398.500.000	153.599.140.000
- Cổ phiếu ưu đãi	411b		-	-
Thặng dư vốn cổ phần	412		-	-
Quyền chọn chuyển đổi trái phiếu	413		-	-
Vốn khác của chủ sở hữu	414		-	-
Cổ phiếu quỹ	415		-	-
Chênh lệch đánh giá lại tài sản	416		-	-
Chênh lệch tỷ giá hối đoái	417		-	-
Quỹ đầu tư phát triển	418		-	58.139.651.327
Quỹ hỗ trợ sắp xếp doanh nghiệp	419		-	-
Quỹ khác thuộc vốn chủ sở hữu	420		-	-
Lợi nhuận sau thuế chưa phân phối	421		47.667.060.969	56.678.901.204
- LNST chưa phân phối lũy kế đến cuối kỳ trước	421a		22.659.278.531	9.000.000.000
- LNST chưa phân phối kỳ này	421b		25.007.782.438	47.678.901.204
Nguồn vốn đầu tư XDCB	422		-	-
II. Nguồn kinh phí và quỹ khác	430		-	-
Nguồn kinh phí	431		-	-
Nguồn kinh phí đã hình thành TSCĐ	432		-	-
TỔNG CỘNG NGUỒN VỐN (440=300+400)	440		330.930.226.485	329.757.569.024

Người lập biểu



Lê Đình Quang

Kế toán trưởng



Lê Đình Quang

Lập, ngày 01 tháng 03 năm 2022

Tổng Giám đốc
CÔNG TY
CỔ PHẦN
SƠN
Á ĐÔNG
QUẬN 8, TP. HỒ CHÍ MINH



Nguyễn Thị Nhung

BÁO CÁO KẾT QUẢ HOẠT ĐỘNG KINH DOANH

Năm 2021

Đơn vị tính: VND

Chỉ tiêu	Mã số	Thuyết minh	Năm nay	Năm trước
Doanh thu bán hàng và cung cấp dịch vụ	01	VI.1	416.354.104.341	573.795.286.977
Các khoản giảm trừ doanh thu	02	VI.2	1.712.137.235	1.456.499.555
Doanh thu thuần về bán hàng và cung cấp dịch vụ (10=01-02)	10		414.641.967.106	572.338.787.422
Giá vốn hàng bán	11	VI.3	322.981.713.037	429.756.171.038
Lợi nhuận gộp về bán hàng và cung cấp dịch vụ (20=10-11)	20		91.660.254.069	142.582.616.384
Doanh thu hoạt động tài chính	21	VI.4	6.156.553.503	5.046.765.038
Chi phí tài chính	22	VI.5	23.424.500	1.017.230.937
- Trong đó: chi phí lãi vay	23		23.424.500	927.248.188
Chi phí bán hàng	25	VI.8	17.988.693.626	25.568.118.969
Chi phí quản lý doanh nghiệp	26	VI.8	17.517.041.268	22.847.611.757
Lợi nhuận thuần từ hoạt động kinh doanh {30=20+(21-22)-(25+26)}	30		62.287.648.178	98.196.419.759
Thu nhập khác	31	VI.6	249.787	580.494
Chi phí khác	32	VI.7	182.352.417	90.814.033
Lợi nhuận khác (40=31-32)	40		(182.102.630)	(90.233.539)
Tổng lợi nhuận kế toán trước thuế (50=30+40)	50		62.105.545.548	98.106.186.220
Chi phí thuế TNDN hiện hành	51	VI.10	12.521.909.110	19.707.457.016
Chi phí thuế TNDN hoãn lại	52	VI.11	-	-
Lợi nhuận kế toán sau thuế TNDN (60=50-51-52)	60		49.583.636.438	78.398.729.204
Lãi cơ bản trên cổ phiếu	70	VI.11	2.575	5.104
Lãi suy giảm trên cổ phiếu	71	VI.12	2.575	5.104

Người lập biểu



Lê Đình Quang

Kế toán trưởng



Lê Đình Quang

Lập, ngày 01 tháng 03 năm 2022

Tổng Giám đốc
CỔ PHẦN
SƠN
Á ĐÔNG

Nguyễn Thị Nhung

BÁO CÁO LƯU CHUYỂN TIỀN TỆ

(Theo phương pháp trực tiếp)

Năm 2021

Đơn vị tính: VND

Chỉ tiêu	Mã số	Thuyết minh	Năm nay	Năm trước
I. Lưu chuyển tiền từ hoạt động kinh doanh				
Tiền thu từ bán hàng, cung cấp dịch vụ và doanh thu khác	01		441.069.220.301	648.675.609.087
Tiền chi trả cho người cung cấp hàng hóa và dịch vụ	02		(276.983.875.586)	(411.126.630.409)
Tiền chi trả cho người lao động	03		(29.404.391.699)	(34.829.843.140)
Tiền lãi vay đã trả	04		(23.424.500)	(927.248.188)
Thuế TNDN đã nộp	05		(9.807.457.016)	(18.544.228.519)
Tiền thu khác từ hoạt động kinh doanh	06		2.539.126.199	2.936.754.433
Tiền chi khác cho hoạt động kinh doanh	07		(91.298.083.110)	(137.727.535.045)
Lưu chuyển tiền thuần từ hoạt động kinh doanh	20		36.091.114.589	48.456.878.219
II. Lưu chuyển tiền từ hoạt động đầu tư				
Tiền chi để mua sắm, xây dựng TSCĐ và các tài sản dài hạn khác	21		(211.564.000)	(2.863.963.796)
Tiền thu từ thanh lý, nhượng bán TSCĐ và các tài sản dài hạn khác	22			-
Tiền chi cho vay, mua các công cụ nợ của đơn vị khác	23			-
Tiền thu hồi cho vay, bán lại các công cụ nợ của đơn vị	24			-
Tiền chi đầu tư góp vốn vào đơn vị khác	25			-
Tiền thu hồi đầu tư góp vốn vào đơn vị khác	26			-
Tiền thu lãi cho vay, cổ tức và lợi nhuận được chia	27		4.654.240.628	3.897.744.147
Lưu chuyển tiền thuần từ hoạt động đầu tư	30		4.442.676.628	1.033.780.351
III. Lưu chuyển tiền từ hoạt động tài chính				
Tiền thu từ phát hành cổ phiếu, nhận vốn góp của chủ sở	31			-
Tiền chi trả vốn góp cho các chủ sở hữu, mua lại cổ phiếu của doanh nghiệp đã phát hành	32			-
Tiền thu từ đi vay	33		550.000.000	14.236.958.400
Tiền trả nợ gốc vay	34		(8.470.000.000)	(19.166.958.400)
Tiền chi trả nợ thuê tài chính	35			-
Cổ tức, lợi nhuận đã trả cho chủ sở hữu	36		(37.940.515.400)	(38.059.140.380)
Lưu chuyển tiền thuần từ hoạt động tài chính	40		(45.860.515.400)	(42.989.140.380)
Lưu chuyển tiền thuần trong năm (50=20+30+40)	50		(5.326.724.183)	6.501.518.190
Tiền và tương đương tiền đầu năm	60		15.889.981.404	9.388.463.214
Ảnh hưởng của thay đổi tỷ giá hối đoái quy đổi ngoại tệ	61		-	-
Tiền và tương đương tiền cuối năm (70=50+60+61)	70		10.563.257.221	15.889.981.404

Người lập biểu



Lê Đình Quang

Kế toán trưởng



Lê Đình Quang

Lập, ngày 01 tháng 03 năm 2022

Tổng Giám đốc



Nguyễn Thị Nhung

BẢN THUYẾT MINH BÁO CÁO TÀI CHÍNH

Năm 2021

I. ĐẶC ĐIỂM HOẠT ĐỘNG CỦA CÔNG TY

1. Hình thức sở hữu vốn

Công Ty Cổ Phần Sơn Á Đông được thành lập theo Quyết định số 40/2000/QĐ - BCN ngày 29/06/2000 về việc chuyển Xí Nghiệp Sơn Á Đông thành Công Ty Cổ Phần Sơn Á Đông do Bộ Công Nghiệp ban hành, Quyết định số 49/2000/QĐ-BCN ngày 10/08/2000 sửa đổi Quyết định số 40/2000/QĐ-BCN ngày 29/06/2000 về cơ cấu vốn điều lệ và việc bán cổ phần ưu đãi cho người lao động. Giấy chứng nhận đăng ký kinh doanh số 4103000132 đăng ký lần đầu ngày 13/08/2000, đăng ký thay đổi lần thứ chín mã số doanh nghiệp 0302066222 ngày 06/08/2021 do sở Kế hoạch và Đầu tư TP. Hồ Chí Minh cấp.

Vốn điều lệ của Công ty theo Giấy chứng nhận đăng ký doanh nghiệp : 230.398.500.000 VND

Vốn góp thực tế của Công ty tại ngày 31/12/2021 : 230.398.500.000 VND

Trụ sở chính của Công ty tại 1387 Bến Bình Đông, Phường 15, Quận 8, Tp. Hồ Chí Minh.

2. Lĩnh vực kinh doanh

Thương mại, dịch vụ, sản xuất

3. Ngành nghề kinh doanh

Sản xuất kinh doanh và xuất nhập khẩu các sản phẩm sơn và nguyên liệu, thiết bị ngành sơn; Thiết kế và cung ứng các loại dịch vụ kỹ thuật khác về sản phẩm và nguyên liệu, thiết bị ngành sơn; Kinh doanh các ngành nghề khác theo quy định của pháp luật.

4. Chu kỳ sản xuất kinh doanh thông thường: 12 tháng

5. Mô hình hoạt động

Các đơn vị trực thuộc không có tư cách pháp nhân hạch toán phụ thuộc

Tên	Địa chỉ
Chi nhánh Long An	Khu Công nghiệp Hải Sơn, ấp Bình Tiền II, xã Đức Hòa Hạ, huyện Đức Hòa, tỉnh Long An

II. KỲ KẾ TOÁN, ĐƠN VỊ TIỀN TỆ SỬ DỤNG TRONG KẾ TOÁN

1. Kỳ kế toán

Niên độ kế toán của Công ty bắt đầu từ ngày 01/01 và kết thúc vào ngày 31/12 hàng năm.

2. Đơn vị tiền tệ

Đơn vị tiền tệ sử dụng trong ghi chép kế toán là đồng Việt Nam (VND).

III. CHUẨN MỰC VÀ CHẾ ĐỘ KẾ TOÁN

1. Chế độ kế toán

Công ty áp dụng Chế độ kế toán doanh nghiệp ban hành theo Thông tư số 200/2014/TT/BTC ngày 22/12/2014 của Bộ Tài chính và các Thông tư hướng dẫn, bổ sung, sửa đổi.

2. Tuyên bố về việc tuân thủ Chuẩn mực kế toán và Chế độ kế toán

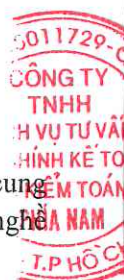
Công ty đã áp dụng các Chuẩn mực kế toán Việt Nam và các văn bản hướng dẫn Chuẩn mực do Nhà nước đã ban hành. Các báo cáo tài chính được lập và trình bày theo đúng quy định của chuẩn mực, thông tư hướng dẫn thực hiện chuẩn mực và Chế độ kế toán hiện hành đang áp dụng.

IV. CÁC CHÍNH SÁCH KẾ TOÁN ÁP DỤNG

1. Nguyên tắc ghi nhận các khoản tiền và các khoản tương đương tiền

a. Nguyên tắc ghi nhận các khoản tiền

Các khoản tiền là toàn bộ số tiền hiện có của Công ty tại thời điểm báo cáo, gồm: tiền mặt tại quỹ, tiền gửi ngân hàng không kỳ hạn và tiền đang chuyển.



BẢN THUYẾT MINH BÁO CÁO TÀI CHÍNH

Năm 2021

b. Nguyên tắc ghi nhận các khoản tương đương tiền

Các khoản tương đương tiền là các khoản đầu tư có thời gian thu hồi còn lại không quá 3 tháng kể từ ngày đầu tư có khả năng chuyển đổi dễ dàng thành một lượng tiền xác định và không có rủi ro trong chuyển đổi thành tiền kể từ ngày mua khoản đầu tư đó tại thời điểm lập Báo cáo tài chính.

c. Nguyên tắc, phương pháp chuyển đổi các đồng tiền khác

Các nghiệp vụ kinh tế phát sinh bằng ngoại tệ phải theo dõi chi tiết theo nguyên tệ và phải được quy đổi ra đồng Việt Nam. Khoản thấu chi ngân hàng được phản ánh tương tự như khoản vay ngân hàng.

Tại thời điểm lập Báo cáo tài chính theo quy định của pháp luật, Công ty đánh giá lại số dư ngoại tệ theo nguyên tắc:

- Số dư ngoại tệ: theo tỷ giá mua ngoại tệ thực tế của ngân hàng thương mại tại thời điểm lập Báo cáo tài chính;

2. Nguyên tắc ghi nhận các khoản phải thu

Các khoản phải thu được theo dõi chi tiết theo kỳ hạn phải thu, đối tượng phải thu, loại nguyên tệ phải thu và các yếu tố khác theo nhu cầu quản lý của Công ty.

Việc phân loại các khoản phải thu được thực hiện theo nguyên tắc:

- Phải thu khách hàng: các khoản phải thu mang tính chất thương mại phát sinh từ giao dịch có tính chất mua-bán giữa Công ty và người mua như bán hàng, cung cấp dịch vụ, thanh lý / nhượng bán tài sản, tiền bán hàng xuất khẩu của bên giao ủy thác thông qua bên nhận ủy thác;
- Phải thu nội bộ: các khoản phải thu giữa đơn vị cấp trên và đơn vị cấp dưới trực thuộc không có tư cách pháp nhân hạch toán phụ thuộc;
- Phải thu khác: các khoản phải thu không có tính chất thương mại, không liên quan đến giao dịch mua-bán.

Phân loại các khoản phải thu khi lập Báo cáo tài chính theo nguyên tắc như sau:

- Các khoản phải thu có kỳ hạn thu hồi còn lại không quá 12 tháng hoặc trong 1 chu kỳ sản xuất kinh doanh được phân loại là ngắn hạn.
- Các khoản phải thu có kỳ hạn thu hồi còn lại từ 12 tháng trở lên hoặc trên 1 chu kỳ sản xuất kinh doanh được phân loại là dài hạn.

Tại thời điểm lập Báo cáo tài chính theo quy định của pháp luật, Công ty đánh giá lại số dư của các khoản nợ phải thu có gốc ngoại tệ (trừ các khoản trả trước cho người bán; nếu tại thời điểm lập báo cáo có bằng chứng chắc chắn về việc người bán không thể cung cấp hàng hóa, dịch vụ và Công ty sẽ phải nhận lại các khoản trả trước bằng ngoại tệ thì các khoản này được coi là các khoản mục tiền tệ có gốc ngoại tệ) theo tỷ giá mua ngoại tệ của ngân hàng thương mại nơi Công ty thường xuyên có giao dịch tại thời điểm lập Báo cáo tài chính.

Dự phòng nợ phải thu khó đòi: các khoản nợ phải thu khó đòi được trích lập dự phòng phải thu khó đòi khi lập Báo cáo tài chính. Việc trích lập hoặc hoàn nhập khoản dự phòng này được thực hiện ở thời điểm lập Báo cáo tài chính và được ghi nhận vào chi phí quản lý doanh nghiệp trong kỳ. Đối với những khoản phải thu khó đòi kéo dài trong nhiều năm mà Công ty đã cố gắng dùng mọi biện pháp để thu nợ nhưng vẫn không thu được nợ và xác định khách nợ thực sự không có khả năng thanh toán thì Công ty có thể phải làm các thủ tục bán nợ cho Công ty mua, bán nợ hoặc xóa những khoản nợ phải thu khó đòi trên sổ kế toán (thực hiện theo quy định của Pháp luật và Điều lệ Công ty).

3. Nguyên tắc ghi nhận hàng tồn kho**a. Nguyên tắc ghi nhận**

Hàng tồn kho được ghi nhận theo giá gốc. Trường hợp giá trị thuần có thể thực hiện được thấp hơn giá gốc thì phải tính theo giá trị thuần có thể thực hiện được. Giá gốc hàng tồn kho bao gồm chi phí mua, chi phí chế biến và các chi phí liên quan trực tiếp khác phát sinh để có được hàng tồn kho ở địa điểm và trạng thái hiện tại.

BẢN THUYẾT MINH BÁO CÁO TÀI CHÍNH

Năm 2021

Các tài sản được Công ty mua về để sản xuất, sử dụng hoặc để bán không được trình bày là hàng tồn kho trên Bảng cân đối kế toán mà được trình bày là tài sản dài hạn, bao gồm:

- Sản phẩm dở dang có thời gian sản xuất, luân chuyển vượt quá một chu kỳ kinh doanh thông thường (trên 12 tháng);
- Vật tư, thiết bị, phụ tùng thay thế có thời gian dự trữ trên 12 tháng hoặc hơn một chu kỳ sản xuất, kinh doanh

b. Phương tính giá trị hàng tồn kho

Giá trị hàng tồn kho cuối kỳ được xác định theo một trong các phương pháp: bình quân gia quyền

c. Phương pháp hạch toán hàng tồn kho

Hàng tồn kho được hạch toán theo phương pháp kê khai thường xuyên.

d. Phương pháp lập dự phòng giảm giá hàng tồn kho

Cuối niên độ kế toán, nếu giá trị hàng tồn kho không thu hồi đủ do bị hư hỏng, lỗi thời, giá bán bị giảm hoặc chi phí ước tính để hoàn thành sản phẩm hoặc để sẵn sàng bán sản phẩm thì Công ty lập dự phòng giảm giá hàng tồn kho. Số dự phòng giảm giá hàng tồn kho được lập là chênh lệch giữa giá gốc của hàng tồn kho lớn hơn giá trị thuần có thể thực hiện được của chúng.

4. Nguyên tắc ghi nhận và khấu hao TSCĐ, TSCĐ thuê tài chính, bất động sản đầu tư

Tài sản cố định được ghi nhận theo nguyên giá. Trong quá trình sử dụng, tài sản cố định được theo dõi chi tiết nguyên giá, hao mòn lũy kế và giá trị còn lại.

Nguyên giá TSCĐ thuê tài chính được ghi nhận bằng giá trị hợp lý của tài sản thuê hoặc giá trị hiện tại của khoản thanh toán tiền thuê tối thiểu (trường hợp giá trị hợp lý cao hơn giá trị hiện tại của khoản thanh toán tiền thuê tối thiểu) cộng với các chi phí trực tiếp phát sinh ban đầu liên quan đến hoạt động thuê tài chính.

Trong quá trình sử dụng, Công ty trích khấu hao TSCĐ vào chi phí SXKD đối với TSCĐ có liên quan đến SXKD. Riêng TSCĐ vô hình là quyền sử dụng đất thì chỉ tính khấu hao đối với những TSCĐ vô hình là quyền sử dụng đất có thời hạn.

Bất động sản đầu tư được trích khấu hao như TSCĐ, trừ bất động sản đầu tư chờ tăng giá không trích khấu hao mà chỉ xác định tổn thất do giảm giá trị.

Khấu hao được trích theo phương pháp đường thẳng. Thời gian khấu hao được ước tính như sau:

- Nhà cửa, vật kiến trúc	05-08 năm
- Máy móc, thiết bị	06-08 năm
- Phương tiện vận tải, truyền dẫn	07 năm
- Thiết bị văn phòng	06-07 năm
- Tài sản cố định hữu hình khác	06-08 năm
- Tài sản vô hình	03-05 năm
- Tài sản vô hình và các tài sản khác	50 năm

5. Nguyên tắc ghi nhận thuế TNDN hoãn lại

Tài sản thuế TNDN hoãn lại và thuế TNDN hoãn lại phải trả được xác định theo thuế suất dự tính sẽ áp dụng cho năm tài sản được thu hồi hay nợ phải trả được thanh toán dựa trên các mức thuế suất có hiệu lực tại ngày kết thúc năm tài chính.

6. Nguyên tắc ghi nhận chi phí trả trước

Việc tính và phân bổ chi phí trả trước vào chi phí SXKD từng kỳ kế toán căn cứ vào tính chất, mức độ từng loại chi phí để lựa chọn phương pháp và tiêu thức hợp lý, nhất quán.

Các khoản chi phí trả trước được theo dõi theo từng kỳ hạn trả trước đã phát sinh, đã phân bổ vào các đối tượng chịu chi phí của từng kỳ kế toán và số còn lại chưa phân bổ vào chi phí.

Phân loại các chi phí trả trước khi lập Báo cáo tài chính theo nguyên tắc như sau:

BẢN THUYẾT MINH BÁO CÁO TÀI CHÍNH

Năm 2021

- Số tiền trả trước để được cung cấp hàng hóa, dịch vụ trong khoảng thời gian không quá 12 tháng hoặc một chu kỳ SXKD thông thường kể từ thời điểm trả trước được phân loại là ngắn hạn.
- Số tiền trả trước để được cung cấp hàng hóa, dịch vụ trong khoảng thời gian trên 12 tháng hoặc hơn một chu kỳ SXKD thông thường kể từ thời điểm trả trước được phân loại là dài hạn.

7. Nguyên tắc ghi nhận các khoản phải trả

Các khoản phải trả được theo dõi chi tiết theo thời hạn thanh toán còn lại của các khoản phải trả, đối tượng phải trả, loại nguyên tệ phải trả và các yếu tố khác theo nhu cầu quản lý của Công ty.

Việc phân loại các khoản phải trả được thực hiện theo nguyên tắc:

- Phải trả người bán: các khoản phải trả mang tính chất thương mại phát sinh từ giao dịch mua hàng hóa, dịch vụ, tài sản và khoản phải trả khi nhập khẩu thông qua người nhận ủy thác;
- Phải trả nội bộ: các khoản phải trả giữa đơn vị cấp trên và đơn vị cấp dưới trực thuộc không có tư cách pháp nhân hạch toán phụ thuộc;
- Phải trả khác: các khoản phải trả không có tính chất thương mại, không liên quan đến giao dịch mua, bán, cung cấp hàng hóa, dịch vụ.

Phân loại các khoản phải trả khi lập Báo cáo tài chính theo nguyên tắc như sau:

- Các khoản phải trả có thời gian thanh toán còn lại không quá 12 tháng hoặc trong 1 chu kỳ sản xuất kinh doanh được phân loại là ngắn hạn.
- Các khoản phải trả có thời gian thanh toán còn lại từ 12 tháng trở lên hoặc trên 1 chu kỳ sản xuất kinh doanh được phân loại là dài hạn.

Tại thời điểm lập Báo cáo tài chính theo quy định của pháp luật, Công ty đánh giá lại số dư của các khoản nợ phải trả có gốc ngoại tệ (trừ các khoản người mua trả tiền trước; nếu tại thời điểm lập báo cáo có bằng chứng chắc chắn về việc Công ty không thể cung cấp hàng hóa, dịch vụ và Công ty sẽ phải trả lại các khoản nhận trước bằng ngoại tệ thì các khoản này được coi là các khoản mục tiền tệ có gốc ngoại tệ) theo tỷ giá bán ngoại tệ của ngân hàng thương mại nơi Công ty thường xuyên có giao dịch tại thời điểm lập Báo cáo tài chính.

8. Nguyên tắc ghi nhận vốn chủ sở hữu**a. Nguyên tắc ghi nhận vốn góp của chủ sở hữu, thặng dư vốn cổ phần, vốn khác của chủ sở hữu**

Vốn đầu tư của chủ sở hữu được ghi nhận theo số vốn thực góp của chủ sở hữu và được theo dõi chi tiết cho từng tổ chức, từng cá nhân tham gia góp vốn.

Khi giấy phép đầu tư quy định vốn điều lệ của công ty được xác định bằng ngoại tệ thì việc xác định phần vốn góp của nhà đầu tư bằng ngoại tệ được căn cứ vào số lượng ngoại tệ đã thực góp.

Vốn góp bằng tài sản được ghi nhận tăng vốn chủ sở hữu theo giá đánh giá lại của tài sản được các bên góp vốn chấp nhận. Đối với tài sản vô hình như thương hiệu, nhãn hiệu, tên thương mại, quyền khai thác, phát triển dự án ... chỉ được tăng vốn góp nếu pháp luật có liên quan cho phép.

Đối với công ty cổ phần, vốn góp cổ phần của các cổ đông được ghi theo giá thực tế phát hành cổ phiếu, nhưng được phản ánh tại hai chỉ tiêu riêng:

- Vốn góp của chủ sở hữu được ghi nhận theo mệnh giá của cổ phiếu;
- Thặng dư vốn cổ phần được ghi nhận theo số chênh lệch lớn hơn hoặc nhỏ hơn giữa giá thực tế phát hành cổ phiếu và mệnh giá.

Ngoài ra, thặng dư vốn cổ phần cũng được ghi nhận theo số chênh lệch lớn hơn hoặc nhỏ hơn giữa giá thực tế phát hành và mệnh giá cổ phiếu khi tái phát hành cổ phiếu quỹ.

Vốn khác phản ánh vốn kinh doanh được hình thành do bổ sung từ kết quả hoạt động kinh doanh hoặc do được tặng, biếu, tài trợ, đánh giá lại tài sản (theo quy định hiện hành).

b. Nguyên tắc ghi nhận chênh lệch tỷ giá

BẢN THUYẾT MINH BÁO CÁO TÀI CHÍNH**Năm 2021**

Chênh lệch tỷ giá hối đoái là chênh lệch phát sinh từ việc trao đổi thực tế hoặc quy đổi cùng một số lượng ngoại tệ sang đơn vị tiền tệ kế toán theo tỷ giá hối đoái khác nhau tại thời điểm phát sinh các nghiệp vụ kinh tế bằng ngoại tệ và tại thời điểm đánh giá lại các khoản mục có gốc ngoại tệ khi lập Báo cáo tài chính.

Các khoản chênh lệch tỷ giá trong kỳ từ các giao dịch bằng ngoại tệ được phản ánh vào doanh thu hoạt động tài chính (nếu lãi) hoặc chi phí tài chính (nếu lỗ) tại thời điểm phát sinh. Riêng chênh lệch tỷ giá trong giai đoạn trước hoạt động của các doanh nghiệp do Nhà nước nắm giữ 100% vốn điều lệ có thực hiện dự án, công trình trọng điểm quốc gia thì phản ánh trên Bảng cân đối kế toán và phân bổ dần vào doanh thu / chi phí tài chính.

c. Nguyên tắc ghi nhận lợi nhuận chưa phân phối

Lợi nhuận sau thuế chưa phân phối là số lợi nhuận từ các hoạt động của công ty sau khi cộng (+) hoặc trừ (-) các khoản điều chỉnh do áp dụng hồi tố thay đổi chính sách kế toán và điều chỉnh hồi tố sai sót trọng yếu của các năm trước.

Việc phân chia lợi nhuận hoạt động kinh doanh của công ty phải đảm bảo theo đúng chính sách tài chính hiện hành.

Công ty mẹ phân phối lợi nhuận cho chủ sở hữu không vượt quá mức lợi nhuận sau thuế chưa phân phối trên Báo cáo tài chính hợp nhất sau khi đã loại trừ ảnh hưởng của các khoản lãi do ghi nhận từ giao dịch mua giá rẻ. Trường hợp lợi nhuận sau thuế chưa phân phối trên Báo cáo tài chính hợp nhất cao hơn lợi nhuận sau thuế chưa phân phối trên Báo cáo tài chính riêng của công ty mẹ và nếu số lợi nhuận quyết định phân phối vượt quá số lợi nhuận sau thuế chưa phân phối trên Báo cáo tài chính riêng, công ty mẹ chỉ thực hiện phân phối sau khi đã điều chuyển lợi nhuận từ các công ty con về công ty mẹ.

Khi phân phối lợi nhuận cần cân nhắc đến các khoản mục phi tiền tệ nằm trong lợi nhuận sau thuế chưa phân phối có thể ảnh hưởng đến luồng tiền và khả năng chi trả cổ tức, lợi nhuận của công ty.

9. Nguyên tắc ghi nhận doanh thu**a. Nguyên tắc ghi nhận doanh thu bán hàng**

Doanh thu bán hàng được ghi nhận khi đồng thời thỏa mãn các điều kiện sau:

- Phần lớn rủi ro và lợi ích gắn liền với quyền sở hữu sản phẩm hoặc hàng hóa đã được chuyển giao cho người mua;
- Công ty không còn nắm giữ quyền quản lý hàng hóa như người sở hữu hàng hóa hoặc quyền kiểm soát hàng hóa;
- Doanh thu được xác định tương đối chắc chắn;
- Công ty đã thu được hoặc sẽ thu được lợi ích kinh tế từ giao dịch bán hàng;

b. Nguyên tắc ghi nhận doanh thu cung cấp dịch vụ

Doanh thu cung cấp dịch vụ được ghi nhận khi đồng thời thỏa mãn các điều kiện sau:

- Doanh thu được xác định tương đối chắc chắn;
- Có khả năng thu được lợi ích kinh tế từ giao dịch cung cấp dịch vụ đó;
- Xác định được phần công việc đã hoàn thành vào ngày lập Báo cáo;
- Xác định được chi phí phát sinh cho giao dịch và chi phí để hoàn thành giao dịch cung cấp dịch vụ đó.

c. Nguyên tắc ghi nhận doanh thu hoạt động tài chính

Doanh thu hoạt động tài chính bao gồm doanh thu tiền lãi, tiền bản quyền, cổ tức, lợi nhuận được chia và các khoản doanh thu hoạt động tài chính khác. Đối với tiền lãi thu từ các khoản cho vay, bán hàng trả chậm, trả góp: doanh thu được ghi nhận khi chắc chắn thu được và khoản gốc cho vay, nợ gốc phải thu không bị phân loại là quá hạn cần phải lập dự phòng. Doanh thu từ cổ tức được ghi nhận khi quyền nhận cổ tức được xác lập.

d. Nguyên tắc ghi nhận doanh thu hợp đồng xây dựng

BẢN THUYẾT MINH BÁO CÁO TÀI CHÍNH**Năm 2021**

Doanh thu hợp đồng xây dựng được ghi nhận theo một trong hai trường hợp sau:

- Hợp đồng xây dựng quy định nhà thầu được thanh toán theo tiến độ kế hoạch: khi kết quả thực hiện hợp đồng được ước tính một cách đáng tin cậy thì doanh thu được ghi nhận tương ứng với phần công việc đã hoàn thành do nhà thầu tự xác định tại ngày lập Báo cáo tài chính;
- Hợp đồng xây dựng quy định nhà thầu được thanh toán theo giá trị khối lượng thực hiện: khi kết quả thực hiện hợp đồng được ước tính một cách đáng tin cậy và được khách hàng xác nhận thì doanh thu được ghi nhận tương ứng với phần công việc đã hoàn thành được khách hàng xác nhận.

Khi kết quả thực hiện hợp đồng không thể ước tính một cách đáng tin cậy thì doanh thu ghi nhận tương đương chi phí đã phát sinh mà việc được hoàn trả là tương đối chắc chắn.

e. Nguyên tắc ghi nhận thu nhập khác

Thu nhập khác bao gồm các khoản thu nhập khác ngoài hoạt động sản xuất, kinh doanh của công ty: nhượng bán, thanh lý TSCĐ; tiền phạt do khách hàng vi phạm hợp đồng; tiền bồi thường của bên thứ ba để bù đắp cho tài sản bị tổn thất; khoản thu từ nợ khó đòi đã xử lý xóa sổ; nợ phải trả không xác định được chủ; thu nhập từ quà biếu, tặng bằng tiền, hiện vật ...

10. Nguyên tắc ghi nhận các khoản giảm trừ doanh thu

Việc điều chỉnh giảm doanh thu được thực hiện như sau:

- Điều chỉnh giảm doanh thu của kỳ phát sinh nếu các khoản giảm trừ doanh thu phát sinh cùng kỳ tiêu thụ sản phẩm, hàng hóa, dịch vụ;
- Điều chỉnh giảm doanh thu như sau nếu các khoản giảm trừ doanh thu phát sinh sau kỳ tiêu thụ sản phẩm, hàng hóa, dịch vụ:
 - + Điều chỉnh giảm doanh thu trên Báo cáo tài chính của kỳ lập báo cáo nếu phát sinh các khoản giảm trừ doanh thu trước thời điểm phát hành Báo cáo tài chính;
 - + Điều chỉnh giảm doanh thu trên Báo cáo tài chính của kỳ sau kỳ lập báo cáo nếu phát sinh các khoản giảm trừ doanh thu sau thời điểm phát hành Báo cáo tài chính.

Chiết khấu thương mại phải trả là khoản công ty bán giảm giá niêm yết cho khách hàng mua hàng với khối lượng lớn.

Giảm giá hàng bán là khoản giảm trừ cho người mua do sản phẩm, hàng hóa kém, mất phẩm chất hay không đúng quy cách theo quy định trong hợp đồng kinh tế.

Hàng bán trả lại phản ánh giá trị của số sản phẩm, hàng hóa bị khách hàng trả lại do các nguyên nhân như vi phạm cam kết, vi phạm hợp đồng kinh tế, hàng bị kém, mất phẩm chất, không đúng chủng loại, quy cách.

11. Nguyên tắc ghi nhận giá vốn hàng bán

Giá vốn hàng bán bao gồm trị giá vốn của sản phẩm, hàng hóa, dịch vụ, bất động sản đầu tư; giá thành sản xuất của sản phẩm xây lắp bán trong kỳ và các chi phí liên quan đến hoạt động kinh doanh bất động sản đầu tư ...

Giá trị hàng tồn kho hao hụt, mất mát được ghi nhận vào giá vốn hàng bán sau khi trừ đi các khoản bồi thường (nếu có).

Đối với chi phí nguyên vật liệu trực tiếp tiêu hao vượt mức bình thường, chi phí nhân công, chi phí sản xuất chung cố định không phân bổ vào giá trị sản phẩm nhập kho được tính vào giá vốn hàng bán sau khi trừ đi các khoản bồi thường (nếu có) kể cả khi sản phẩm, hàng hóa chưa được xác định là tiêu thụ.

12. Nguyên tắc ghi nhận chi phí tài chính

Chi phí tài chính bao gồm các khoản chi phí hoạt động tài chính: chi phí hoặc các khoản lỗ liên quan đến các hoạt động đầu tư tài chính; chi phí cho vay và đi vay vốn; chi phí góp vốn liên doanh, liên kết; lỗ chuyển nhượng chứng khoán; dự phòng giảm giá chứng khoán kinh doanh; dự phòng tổn thất đầu tư vào đơn vị khác; khoản lỗ phát sinh khi bán ngoại tệ, lỗ tỷ giá hối đoái...

BẢN THUYẾT MINH BÁO CÁO TÀI CHÍNH

Năm 2021

13. Nguyên tắc ghi nhận chi phí bán hàng, chi phí quản lý doanh nghiệp

Chi phí bán hàng phản ánh các chi phí thực tế phát sinh trong quá trình bán sản phẩm, hàng hóa, cung cấp dịch vụ.

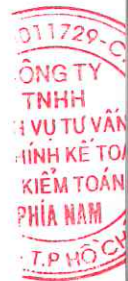
Chi phí quản lý doanh nghiệp phản ánh các chi phí chung của công ty gồm các chi phí về lương, bảo hiểm xã hội, bảo hiểm y tế, bảo hiểm thất nghiệp, kinh phí công đoàn của nhân viên quản lý; chi phí vật liệu văn phòng, công cụ lao động, khấu hao TSCĐ dùng cho quản lý công ty; tiền thuê đất, thuế môn bài; dự phòng nợ phải thu khó đòi; dịch vụ mua ngoài; chi phí bằng tiền khác...

14. Nguyên tắc ghi nhận chi phí thuế TNDN hiện hành, CP thuế TNDN hoãn lại

Chi phí thuế TNDN hiện hành là số thuế TNDN phải nộp được xác định trên cơ sở thu nhập chịu thuế và thuế suất thuế TNDN hiện hành.

Chi phí thuế TNDN hoãn lại là số thuế TNDN sẽ phải nộp trong tương lai phát sinh trong tương lai từ việc:

- Ghi nhận thuế thu nhập hoãn lại phải trả trong năm;
- Hoàn nhập tài sản thuế thu nhập hoãn lại đã được ghi nhận từ các năm trước.



BẢN THUYẾT MINH BÁO CÁO TÀI CHÍNH

Năm 2021

V. THÔNG TIN BỔ SUNG CHO CÁC KHOẢN MỤC TRÌNH BÀY TRÊN BẢNG CÂN ĐỐI KẾ TOÁN

Đơn vị tính: VND

1. TIỀN VÀ CÁC KHOẢN TƯƠNG ĐƯƠNG TIỀN

	Số cuối năm	Số đầu năm
- Tiền mặt	544.149.724	162.164.369
+ Tiền mặt (VND)	544.149.724	162.164.369
- Tiền gửi ngân hàng	10.019.107.497	15.727.817.035
+ Tiền gửi (VND)	10.019.107.497	15.727.817.035
Ngân hàng Công Thương Việt Nam CN.6	8.363.400.539	15.677.814.980
Ngân hàng Sacombank CN. Bình Tây	1.655.706.958	50.002.055
Cộng	10.563.257.221	15.889.981.404

2. CÁC KHOẢN ĐẦU TƯ TÀI CHÍNH

	Số cuối năm		Số đầu năm	
	Giá gốc	Giá trị ghi sổ	Giá gốc	Giá trị ghi sổ
Đầu tư nắm giữ đến ngày đáo hạn				
- Tiền gửi có kỳ hạn (6 tháng)	130.000.000.000	130.000.000.000	100.000.000.000	100.000.000.000
Ngân hàng Công Thương Việt Nam CN.6	27.000.000.000	27.000.000.000	36.000.000.000	36.000.000.000
Ngân hàng Sacombank CN. Bình Tây	103.000.000.000	103.000.000.000	64.000.000.000	64.000.000.000
	130.000.000.000	130.000.000.000	100.000.000.000	100.000.000.000

3. PHẢI THU CỦA KHÁCH HÀNG

	Số cuối năm	Số đầu năm
Ngắn hạn		
- Công Ty CP Tôn Mạ VNSTEEL Thăng Long	11.888.833.593	8.426.077.248
- Công Ty TNHH Phú Huỳnh	1.703.059.813	591.990.036
- Công Ty Tôn Phương Nam	36.797.889.087	32.813.535.590
- Công Ty Cổ Phần Thép TVP	-	42.752.600
- DNTN SX-TM-DV Thép Đồng Tiến-Nhật Việt	2.594.359.067	3.036.491.376
- Đối tượng khác	4.397.918.011	4.332.858.289
Cộng	57.382.059.571	49.243.705.139

BẢN THUYẾT MINH BÁO CÁO TÀI CHÍNH

Năm 2021

4 . CHI PHÍ TRẢ TRƯỚC

	Số cuối năm	Số đầu năm
Ngắn hạn		
- Chi phí sửa chữa	-	194.242.394
- Chi phí bảo hiểm	37.548.766	40.619.965
- Chi phí quảng cáo	-	334.333.340
Cộng	37.548.766	569.195.699
Dài hạn		
- Chi phí đi dòi MMTB	-	1.285.950.780
Cộng	-	1.285.950.780

5 . CÁC KHOẢN PHẢI THU KHÁC

	Số cuối năm		Số đầu năm	
	Giá trị	Dự phòng	Giá trị	Dự phòng
Ngắn hạn				
- Tạm ứng	60.000.000	-	21.000.000	-
- Ký cược, ký quỹ	20.000.000	-	-	-
- Phải thu khác	1.294.516.667	-	738.205.555	-
+ <i>Lãi tiền gửi tiết kiệm</i>	<i>1.288.516.667</i>	-	<i>722.205.555</i>	-
+ <i>Các đối tượng khác</i>	<i>6.000.000</i>	-	<i>16.000.000</i>	-
Cộng	1.374.516.667	-	759.205.555	-

6 . NỢ XẤU

	Số cuối năm		Số đầu năm	
	Giá gốc	Giá trị có thể thu hồi	Giá gốc	Giá trị có thể thu hồi
- Tổng giá trị các khoản phải thu, cho vay quá hạn thanh toán hoặc chưa quá hạn nhưng khó có khả năng thu hồi	235.509.255	-	-	-
<i>Chi tiết:</i>				
Công Ty TNHH SX TM Và DV Vương Thái Bình	70.739.255	-	-	-
Công Ty TNHH Thanh Bình	48.677.000	-	-	-
Công Ty CP Sản Phẩm Thép Nam Phát	36.200.000	-	-	-
Công Ty CP TM DV&SX Lâm Hiệp Hưng	79.893.000	-	-	-
Cộng	235.509.255	-	-	-

BẢN THUYẾT MINH BÁO CÁO TÀI CHÍNH

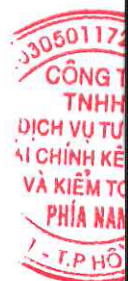
Năm 2021

7 . HÀNG TỒN KHO

	Số cuối năm		Số đầu năm	
	Giá gốc	Dự phòng	Giá gốc	Dự phòng
- Nguyên liệu, vật liệu	40.374.889.733	-	60.910.195.028	-
- Chi phí SXKD dở dang	2.730.256.588	-	-	-
- Thành phẩm	28.482.542.139	-	26.381.759.710	-
Cộng	71.587.688.460	-	87.291.954.738	-

8 . TÀI SẢN DỞ DANG DÀI HẠN**Xây dựng cơ bản dở dang**

	Số cuối năm	Số đầu năm
- Mua sắm TSCĐ	-	61.050.000
Cộng	-	61.050.000



BẢN THUYẾT MINH BÁO CÁO TÀI CHÍNH

Năm 2021

9 . TĂNG, GIẢM TÀI SẢN CỐ ĐỊNH HỮU HÌNH

Chỉ tiêu	Nhà cửa, vật kiến trúc	Máy móc thiết bị	Phương tiện vận tải	Thiết bị văn phòng	TSCĐ hữu hình khác	Cộng
Nguyên giá						
Số dư đầu năm	66.370.926.176	71.613.661.642	10.356.166.895	2.867.357.400	6.821.570.275	158.029.682.388
Số tăng trong năm	-	-	-	64.989.000	-	64.989.000
- Mua trong năm	-	-	-	64.989.000	-	64.989.000
- Đầu tư XD CB hoàn thành	-	-	-	-	-	-
- Tăng khác (do phân loại lại)	-	-	-	-	-	-
Số giảm trong năm	-	16.104.626.686	763.182.606	47.659.091	-	16.915.468.383
- Chuyển sang BĐS đầu tư	-	-	-	-	-	-
- Thanh lý, nhượng bán	-	16.104.626.686	763.182.606	47.659.091	-	16.915.468.383
- Giảm khác (do phân loại lại)	-	-	-	-	-	-
Số dư cuối năm	66.370.926.176	55.509.034.956	9.592.984.289	2.884.687.309	6.821.570.275	141.179.203.005
Giá trị hao mòn lũy kế						
Số dư đầu năm	26.069.220.478	59.831.840.622	7.944.238.622	1.619.555.323	5.851.875.233	101.316.730.278
Số tăng trong năm	5.739.216.169	6.405.958.601	743.471.909	1.001.680.488	-	13.890.327.167
- Khấu hao trong năm	5.739.216.169	6.405.958.601	743.471.909	1.001.680.488	-	13.890.327.167
- Tăng khác (do phân loại lại)	-	-	-	-	-	-
Số giảm trong năm	-	15.979.065.648	763.182.606	47.659.091	-	16.789.907.345
- Chuyển sang BĐS đầu tư	-	-	-	-	-	-
- Thanh lý, nhượng bán	-	15.979.065.648	763.182.606	47.659.091	-	16.789.907.345
- Giảm khác	-	-	-	-	-	-
Số dư cuối năm	31.808.436.647	50.258.733.575	7.924.527.925	2.573.576.720	5.851.875.233	98.417.150.100
Giá trị còn lại						
Tại ngày đầu năm	40.301.705.698	11.781.821.020	2.411.928.273	1.247.802.077	969.695.042	56.712.952.110
Tại ngày cuối năm	34.562.489.529	5.250.301.381	1.668.456.364	311.110.589	969.695.042	42.762.052.905

Ghi chú:

- Nguyên giá TSCĐ hữu hình cuối năm đã khấu hao hết nhưng vẫn còn sử dụng:

50.889.114.647



BẢN THUYẾT MINH BÁO CÁO TÀI CHÍNH

Năm 2021

10 . TĂNG, GIẢM TÀI SẢN CỐ ĐỊNH VÔ HÌNH

Chỉ tiêu	Quyền sử dụng đất	Quyền phát hành	Bản quyền, bằng sáng chế	Phần mềm máy tính	TSCĐ vô hình khác	Cộng
Nguyên giá						
Số dư đầu năm	24.248.072.436	-	-	-	-	24.248.072.436
Số tăng trong năm	-	-	-	-	-	-
- Mua trong năm	-	-	-	-	-	-
- Tạo ra từ nội bộ	-	-	-	-	-	-
- Tăng do hợp nhất kinh doanh	-	-	-	-	-	-
- Tăng khác	-	-	-	-	-	-
Số giảm trong năm	-	-	-	-	-	-
- Thanh lý, nhượng bán	-	-	-	-	-	-
- Giảm khác	-	-	-	-	-	-
Số dư cuối năm	24.248.072.436	-	-	-	-	24.248.072.436
Giá trị hao mòn lũy kế						
Số dư đầu năm	6.304.498.837	-	-	-	-	6.304.498.837
Số tăng trong năm	484.961.449	-	-	-	-	484.961.449
- Khấu hao trong năm	484.961.449	-	-	-	-	484.961.449
- Tăng khác	-	-	-	-	-	-
Số giảm trong năm	-	-	-	-	-	-
- Thanh lý, nhượng bán	-	-	-	-	-	-
- Giảm khác	-	-	-	-	-	-
Số dư cuối năm	6.789.460.286	-	-	-	-	6.789.460.286
Giá trị còn lại						
Tại ngày đầu năm	17.943.573.599	-	-	-	-	17.943.573.599
Tại ngày cuối năm	17.458.612.150	-	-	-	-	17.458.612.150



BẢN THUYẾT MINH BÁO CÁO TÀI CHÍNH

Năm 2021

11 . VAY VÀ NỢ THUÊ TÀI CHÍNH

Ngắn hạn

Vay và nợ thuê tài chính ngắn hạn

	Số cuối năm		Phát sinh		Số đầu năm	
	Giá trị	Số có khả năng trả nợ	Tăng	Giảm	Giá trị	Số có khả năng trả nợ
- Vay cá nhân:	-	-	550.000.000	8.470.000.000	7.920.000.000	7.920.000.000
<i>Đặng Thị Lê Hà</i>	-	-	550.000.000	1.300.000.000	750.000.000	750.000.000
<i>Nguyễn Thị Cẩm Lệ</i>	-	-	-	2.700.000.000	2.700.000.000	2.700.000.000
<i>Ngô Thị Ngọc</i>	-	-	-	1.300.000.000	1.300.000.000	1.300.000.000
<i>Đối tượng khác</i>	-	-	-	3.170.000.000	3.170.000.000	3.170.000.000
Cộng	-	-	550.000.000	8.470.000.000	7.920.000.000	7.920.000.000

BẢN THUYẾT MINH BÁO CÁO TÀI CHÍNH

Năm 2021

12 . PHẢI TRẢ NGƯỜI BÁN

	Số cuối năm		Số đầu năm	
	Giá trị	Số có khả năng trả nợ	Giá trị	Số có khả năng trả nợ
Ngắn hạn				
- Công Ty Arkema Coating Resin	9.827.191.680	9.827.191.680	6.844.921.600	6.844.921.600
- Công Ty TNHH Nordor A/S	3.421.791.300	3.421.791.300	4.005.776.500	4.005.776.500
- Công Ty CP Hc Ma Ha	774.262.500	774.262.500	1.746.404.000	1.746.404.000
DNTN TM DV Bình Phú	762.409.907	762.409.907	842.481.420	842.481.420
- Công Ty Nam Đan	41.580.000	41.580.000	1.276.000.000	1.276.000.000
- CN Công Ty Dầu Tư PTTT Hoá Chất (HN)	1.619.930.257	1.619.930.257	879.730.720	879.730.720
- Công Ty Phụ Gia Tầm Nhìn Afcona	1.408.584.936	1.408.584.936	1.800.711.000	1.800.711.000
- Aditya Birla Chemicals.LTD	1.507.492.800	1.507.492.800	-	-
- Brenntag Pte LTD	4.103.055.000	4.103.055.000	2.551.450.000	2.551.450.000
- Đối tượng khác	13.144.927.578	13.144.927.578	15.752.887.000	15.752.887.000
Cộng	36.611.225.958	36.611.225.958	35.700.362.240	35.700.362.240

13 . THUẾ VÀ CÁC KHOẢN PHẢI THU, PHẢI NỘP NHÀ NƯỚC

	Số đầu năm	Số phải nộp trong năm	Số đã thực nộp trong năm	Số cuối năm
Thuế và các khoản phải nộp				
Thuế giá trị gia tăng	913.396.053	41.635.410.454	41.226.598.094	1.322.208.413
+ <i>Thực nộp bằng tiền</i>	913.396.053	12.737.254.065	12.328.441.705	1.322.208.413
+ <i>Được khấu trừ</i>	-	28.898.156.389	28.898.156.389	-
Thuế xuất, nhập khẩu	-	-	-	-
Thuế thu nhập doanh nghiệp	5.307.876.016	12.521.909.110	9.807.457.016	8.022.328.110
Thuế thu nhập cá nhân	763.400.114	2.945.311.585	2.791.266.133	917.445.566
Thuê đất, thuế nhà đất	-	505.373.818	505.373.818	-
Thuế khác	-	4.000.000	4.000.000	-
Cộng	6.984.672.183	57.612.004.967	54.334.695.061	10.261.982.089

Quyết toán thuế của Công Ty sẽ chịu sự kiểm tra của cơ quan thuế. Do việc áp dụng luật và các quy định về thuế đối với nhiều loại giao dịch khác nhau có thể được giải thích theo nhiều cách khác nhau, số thuế được trình bày trên Báo cáo tài chính có thể bị thay đổi theo quyết định của cơ quan thuế.

14 . PHẢI TRẢ KHÁC

	Số cuối năm	Số đầu năm
Ngắn hạn		
- KPCĐ	435.759.804	427.175.204
- BHXH, BHYT, BHTN	-	3.031.168
- Các khoản phải trả, phải nộp khác	-	205.100.000
+ <i>Tổng Công Ty Hoá Chất VN</i>	-	205.100.000
Cộng	435.759.804	635.306.372

BẢN THUYẾT MINH BÁO CÁO TÀI CHÍNH

Năm 2021

15 . VỐN CHỦ SỞ HỮU**15.1. Bảng đối chiếu biến động của vốn chủ sở hữu**

	Vốn góp của chủ sở hữu	Thặng dư vốn cổ phần	Vốn khác của chủ sở hữu	Cổ phiếu quỹ	Quỹ đầu tư phát triển	Lợi nhuận sau thuế chưa phân phối	Cộng
Số dư đầu năm trước	153.599.140.000	-	-	-	50.472.548.052	25.883.051.675	229.954.739.727
- Lợi nhuận tăng trong năm trước	-	-	-	-	-	78.398.729.204	78.398.729.204
- Tăng vốn trong năm trước	-	-	-	-	-	-	-
- Tăng khác	-	-	-	-	-	-	-
- Giảm vốn trong năm trước	-	-	-	-	-	-	-
- Trích lập các quỹ	-	-	-	-	-	-	-
+ <i>Quỹ đầu tư phát triển</i>	-	-	-	-	7.667.103.275	(7.667.103.275)	-
- Chia cổ tức bằng tiền	-	-	-	-	-	(9.215.948.400)	(9.215.948.400)
- Tạm ứng cổ tức	-	-	-	-	-	(30.719.828.000)	(30.719.828.000)
- Chia cổ tức bằng cổ phiếu từ LNST	-	-	-	-	-	-	-
Số dư cuối năm trước (Số dư đầu năm nay)	153.599.140.000	-	-	-	58.139.651.327	56.678.901.204	268.417.692.531
- Lợi nhuận tăng trong năm nay	-	-	-	-	-	49.583.636.438	49.583.636.438
- Tăng vốn trong năm nay	76.799.360.000	-	-	-	-	-	76.799.360.000
- Tăng khác	-	-	-	-	-	-	-
- Giảm vốn trong năm nay	-	-	-	-	-	-	-
- Trích lập các quỹ	-	-	-	-	-	-	-
- Chia cổ tức	-	-	-	-	(58.139.651.327)	(34.019.622.673)	(92.159.274.000)
+ <i>Chia cổ tức bằng cổ phiếu</i>	-	-	-	-	-	(18.659.708.673)	(18.659.708.673)
+ <i>Chia cổ tức bằng cổ phiếu từ quỹ đầu tư phát triển</i>	-	-	-	-	(58.139.651.327)	-	(58.139.651.327)
+ <i>Chia cổ tức bằng tiền</i>	-	-	-	-	-	(15.359.914.000)	(15.359.914.000)
- Tạm ứng cổ tức	-	-	-	-	-	(24.575.854.000)	(24.575.854.000)
- Chia cổ tức bằng cổ phiếu từ LNST	-	-	-	-	-	-	-
Số dư cuối năm	230.398.500.000	-	-	-	-	47.667.060.969	278.065.560.969



BẢN THUYẾT MINH BÁO CÁO TÀI CHÍNH

Năm 2021

15.2. Chi tiết vốn đầu tư của chủ sở hữu

	Số cuối năm	Số đầu năm
- Vốn góp của Bà Nguyễn Thị Nhung	37.006.690.000	32.351.130.000
- Vốn góp của Ông Trần Bửu Trí	26.165.680.000	17.443.790.000
- Vốn góp của Ông Lê Đình Quang	21.240.000.000	14.160.000.000
- Vốn góp của các cổ đông khác	145.986.130.000	89.644.220.000
Cộng	230.398.500.000	153.599.140.000

15.3. Các giao dịch về vốn với các chủ sở hữu và phân phối cổ tức, chia lợi nhuận

	Năm nay	Năm trước
- Số lượng cổ phiếu được mua lại (cổ phiếu quỹ)		
+ Vốn góp đầu năm	153.599.140.000	153.599.140.000
+ Vốn góp tăng trong năm	76.799.360.000	
+ Vốn góp giảm trong năm	-	
+ Vốn góp cuối năm	230.398.500.000	153.599.140.000
- Chia cổ tức, tạm ứng cổ tức bằng tiền mặt từ lợi nhuận sau thuế	(58.595.476.673)	(39.935.776.400)

15.4. Cổ phiếu

	Số cuối năm	Số đầu năm
- Số lượng cổ phiếu đăng ký phát hành	23.039.850	15.359.914
- Số lượng cổ phiếu đã bán ra công chúng	23.039.850	15.359.914
+ Cổ phiếu phổ thông	23.039.850	15.359.914
+ Cổ phiếu ưu đãi	-	-
- Số lượng cổ phiếu được mua lại (cổ phiếu quỹ)	-	-
+ Cổ phiếu phổ thông	-	-
+ Cổ phiếu ưu đãi	-	-
- Số lượng cổ phiếu đang lưu hành	23.039.850	15.359.914
+ Cổ phiếu phổ thông	23.039.850	15.359.914
+ Cổ phiếu ưu đãi	-	-

* Mệnh giá cổ phiếu đang lưu hành: 10.000 đồng/ cổ phiếu

15.5. Các quỹ của doanh nghiệp

	Số cuối năm	Số đầu năm
- Quỹ đầu tư phát triển	-	58.139.651.327
- Quỹ hỗ trợ sắp xếp doanh nghiệp	-	-
- Quỹ khác thuộc vốn chủ sở hữu	-	-

BẢN THUYẾT MINH BÁO CÁO TÀI CHÍNH

Năm 2021

VI. THÔNG TIN BỔ SUNG CHO CÁC KHOẢN MỤC TRÌNH BÀY TRONG BÁO CÁO KẾT QUẢ HOẠT ĐỘNG KINH DOANH

Đơn vị tính: VND

1. TỔNG DOANH THU BÁN HÀNG VÀ CUNG CẤP DỊCH VỤ**Doanh thu**

- Doanh thu bán hàng hóa
- Doanh thu bán thành phẩm

Cộng

Năm nay	Năm trước
32.000.000	961.851.500
416.322.104.341	572.833.435.477
416.354.104.341	573.795.286.977

2. CÁC KHOẢN GIẢM TRỪ DOANH THU

- Giảm giá hàng bán
- Hàng bán bị trả lại

Cộng

Năm nay	Năm trước
1.085.873.355	976.635.225
626.263.880	479.864.330
1.712.137.235	1.456.499.555

3. GIÁ VỐN HÀNG BÁN

- Giá vốn hàng hóa đã bán
- Giá vốn thành phẩm đã bán

Cộng

Năm nay	Năm trước
24.000.000	1.096.554.500
322.957.713.037	428.659.616.538
322.981.713.037	429.756.171.038

4. DOANH THU HOẠT ĐỘNG TÀI CHÍNH

- Lãi tiền gửi, tiền cho vay
- Lãi chênh lệch tỷ giá đã thực hiện

Cộng

Năm nay	Năm trước
5.220.551.740	4.124.966.369
936.001.763	921.798.669
6.156.553.503	5.046.765.038

5. CHI PHÍ TÀI CHÍNH

- Lãi tiền vay
- Lỗ chênh lệch tỷ giá đã thực hiện
- Lỗ chênh lệch tỷ giá chưa thực hiện

Cộng

Năm nay	Năm trước
23.424.500	927.248.188
-	70.716.471
-	19.266.278
23.424.500	1.017.230.937

6. THU NHẬP KHÁC

- Điều chỉnh công nợ
- Các khoản khác

Cộng

Năm nay	Năm trước
249.787	580.494
249.787	580.494

7. CHI PHÍ KHÁC

- Các khoản bị phạt
- Các khoản khác

Cộng

Năm nay	Năm trước
-	90.598.861
182.352.417	215.172
182.352.417	90.814.033

BẢN THUYẾT MINH BÁO CÁO TÀI CHÍNH

Năm 2021

8. CHI PHÍ BÁN HÀNG VÀ CHI PHÍ QUẢN LÝ DOANH NGHIỆP

8.1. Chi phí bán hàng

- Chi phí nguyên, vật liệu, CCDC
- Chi phí nhân công
- Chi phí khấu hao
- Chi phí dịch vụ mua ngoài
- Các khoản chi phí bán hàng khác

Cộng

Năm nay	Năm trước
929.330.562	913.735.631
9.055.322.729	11.831.659.591
700.673.530	840.808.236
6.097.451.513	10.062.928.259
1.205.915.292	1.918.987.252
17.988.693.626	25.568.118.969

8.2. Chi phí quản lý doanh nghiệp

- Chi phí nguyên, vật liệu, CCDC
- Chi phí nhân công
- Chi phí khấu hao
- Chi phí dịch vụ mua ngoài
- Các khoản chi phí QLDN khác

Cộng

2.424.137.333	2.505.457.357
9.581.806.573	13.995.604.533
468.931.304	488.440.836
1.562.612.408	1.741.085.585
3.479.553.650	4.117.023.446
17.517.041.268	22.847.611.757

9. CHI PHÍ SẢN XUẤT, KINH DOANH THEO YẾU TỐ

- Chi phí nguyên liệu, vật liệu
- Chi phí nhân công
- Chi phí khấu hao TSCĐ
- Chi phí dịch vụ mua ngoài
- Chi phí bằng tiền khác

Cộng

Năm nay	Năm trước
317.013.151.357	420.887.997.504
33.322.663.199	43.539.599.110
14.375.288.616	14.891.318.784
14.874.381.223	18.075.016.725
6.406.246.414	6.546.898.947
385.991.730.809	503.940.831.070

10. CHI PHÍ THUẾ THU NHẬP DOANH NGHIỆP HIỆN HÀNH

- Chi phí thuế thu nhập doanh nghiệp tính trên thu nhập chịu thuế năm hiện hành
- Điều chỉnh chi phí thuế TNDN của các năm trước vào chi phí thuế thu nhập hiện hành năm nay

Cộng

Năm nay	Năm trước
12.521.909.110	19.707.457.016
-	-
12.521.909.110	19.707.457.016

Thuế thu nhập doanh nghiệp được xác định như sau:

- Tổng lợi nhuận kế toán trước thuế

- Các khoản điều chỉnh tăng hoặc giảm lợi nhuận kế toán để xác định lợi nhuận chịu thuế TNDN

+ Các khoản điều chỉnh tăng

Chi phí phạt vì phạm hành chính, truy thu thuế

Thu lao hội đồng quản trị

- Tổng thu nhập chịu thuế

- Thuế TNDN hiện hành tính trên thu nhập chịu thuế năm hiện hành
- + Thuế TNDN theo thuế suất thông thường

Năm nay	Năm trước
62.105.545.548	98.106.186.220
504.000.000	431.098.861
504.000.000	431.098.861
-	90.598.861
504.000.000	340.500.000
62.609.545.548	98.537.285.081
12.521.909.110	19.707.457.016
12.521.909.110	19.707.457.016

BẢN THUYẾT MINH BÁO CÁO TÀI CHÍNH

Năm 2021

11. LÃI CƠ BẢN TRÊN CỔ PHIẾU

	Năm nay	Năm trước
Lợi nhuận phân bổ cho cổ đông sở hữu CP phổ thông	49.583.636.438	78.398.729.204
Quỹ khen thưởng, phúc lợi trích từ lợi nhuận sau thuế	-	-
Số lượng CP phổ thông đang lưu hành bình quân trong năm	19.252.484	15.359.914
Lãi cơ bản trên cổ phiếu (*)	2.575	5.104

12. LÃI SUY GIẢM TRÊN CỔ PHIẾU

	Năm nay	Năm trước
Lợi nhuận phân bổ cho cổ đông sở hữu CP phổ thông	49.583.636.438	78.398.729.204
Quỹ khen thưởng, phúc lợi trích từ lợi nhuận sau thuế	-	-
Số lượng CP phổ thông đang lưu hành bình quân trong năm	19.252.484	15.359.914
Lãi suy giảm trên cổ phiếu	2.575	5.104

VII. THÔNG TIN BỔ SUNG CHO CÁC KHOẢN MỤC TRÊN BÁO CÁO LƯU CHUYỂN TIỀN TỆ

1. Các giao dịch không bằng tiền ảnh hưởng tới Báo cáo lưu chuyển tiền tệ trong tương lai: Không có

2. Các khoản tiền do doanh nghiệp nắm giữ nhưng không sử dụng: Không có

3. Số tiền đi vay thực thu trong kỳ

- Tiền thu từ đi vay theo kế ước thông thường

Năm nay

550.000.000

4. Số tiền đã trả thực gốc vay trong kỳ

- Tiền trả nợ gốc vay theo kế ước thông thường

Năm nay

(8.470.000.000)

VIII. NHỮNG THÔNG TIN KHÁC

1. Những khoản nợ tiềm tàng, khoản cam kết và những thông tin tài chính khác: không có

2. Những sự kiện phát sinh sau ngày kết thúc kỳ kế toán năm: không có

3. Thông tin về các bên liên quan

3.1. Giao dịch với bên có liên quan

- Thu nhập của các thành viên Hội đồng Quản trị và Ban Giám đốc như sau:

		Năm nay	Năm trước
Nguyễn Thị Nhung	Thù lao, lương, thưởng	1.035.987.688	921.130.102
Trần Bửu Trí	Thù lao, lương, thưởng	883.396.723	790.999.432
Lê Đình Quang	Thù lao, lương, thưởng	878.644.525	743.752.219
Cao Trí Đức	Thù lao, lương, thưởng	933.464.450	710.133.657
Võ Thị Bích Ngọc	Thù lao, lương, thưởng	900.669.939	754.255.504

4. Thông tin về Báo cáo bộ phận

- Công ty chỉ phát sinh doanh thu từ hoạt động kinh doanh sản phẩm sơn. Ngoài các nguồn doanh thu này, Công ty không có doanh thu từ hoạt động khác do đó Công ty không thuyết minh Báo cáo bộ phận theo lĩnh vực kinh doanh.

- Bên cạnh đó khu vực hoạt động của Công ty chủ yếu ở TP Hồ Chí Minh, do đó Công ty không lập báo cáo bộ phận theo khu vực địa lý để theo dõi và quản lý hoạt động của mình.



BẢN THUYẾT MINH BÁO CÁO TÀI CHÍNH

Năm 2021

5 THÔNG TIN VỀ HOẠT ĐỘNG LIÊN TỤC

Không có bất kỳ sự kiện nào gây ra sự nghi ngờ lớn về khả năng hoạt động liên tục và Công ty không có ý định cũng như buộc phải ngừng hoạt động, hoặc thu hẹp đáng kể quy mô hoạt động của mình.

6 SỐ LIỆU SO SÁNH

Số liệu so sánh là số liệu trên Báo cáo tài chính cho năm tài chính 2020 kết thúc ngày 31/12/2020 đã được Công ty TNHH Dịch vụ Tư vấn Tài chính Kế toán và Kiểm toán Phía Nam (AASCS) kiểm toán.

Người lập biểu



Lê Đình Quang

Kế toán trưởng



Lê Đình Quang

Lập, ngày 01 tháng 03 năm 2022

Tổng Giám đốc



Nguyễn Thị Nhung