

Số: 51 /CBTT-CAG
V/v: Công bố thông tin định kỳ
Báo cáo tài chính bán niên năm
2023

An Giang, ngày 09 tháng 08 năm 2023

CÔNG BỐ THÔNG TIN ĐỊNH KỲ BÁO CÁO TÀI CHÍNH

Kính gửi: Sở Giao dịch Chứng khoán Hà Nội

Thực hiện quy định tại khoản 3 Điều 14 Thông tư số 96/2020/TT-BTC ngày 16/11/2020 của Bộ Tài chính hướng dẫn công bố thông tin trên thị trường chứng khoán, CTCP Cảng An Giang thực hiện công bố thông tin báo cáo tài chính (BCTC) Bán niên năm 2023 với Sở Giao dịch Chứng khoán Hà Nội như sau:

- Tên tổ chức: Công ty Cổ phần Cảng An Giang
 - Mã chứng khoán: CAG
 - Địa chỉ: Quốc lộ 91, tổ 15, khóm Đông Thịnh B, phường Mỹ Thạnh, thành phố Long Xuyên, tỉnh An Giang
 - Điện thoại liên hệ: 0296.3831 447 - 0296.3831 535; Fax: 0296.3831129.
 - Email: cangmythoi@gmail.com Website: <https://www.angiangport.com.vn>

2. Nội dung thông tin công bố:

- BCTC bán niên năm 2023
 - BCTC riêng (TCNY không có công ty con và đơn vị kế toán cấp trên có đơn vị trực thuộc);
 - BCTC hợp nhất (TCNY có công ty con);
 - BCTC tổng hợp (TCNY có đơn vị kế toán trực thuộc tổ chức bộ máy kế toán riêng).

- Các trường hợp thuộc diện phải giải trình nguyên nhân:

+ Tổ chức kiểm toán đưa ra ý kiến không phải là ý kiến chấp nhận toàn phần đối với BCTC (đối với BCTC được kiểm toán năm 2022):

Có

Không

Văn bản giải trình trong trường hợp tích có:

Có

Không

+ Lợi nhuận sau thuế trong kỳ báo cáo có sự chênh lệch trước và sau kiểm toán từ 5% trở lên, chuyển từ lỗ sang lãi hoặc ngược lại (đối với BCTC được kiểm toán năm 2022):

Có

Không



Văn bản giải trình trong trường hợp tích có:

Có

Không

+ Lợi nhuận sau thuế thu nhập doanh nghiệp tại báo cáo kết quả kinh doanh của kỳ báo cáo thay đổi từ 10% trở lên so với báo cáo cùng kỳ năm trước:

Có

Không

Văn bản giải trình trong trường hợp tích có:

Có

Không

+ Lợi nhuận sau thuế trong kỳ báo cáo bị lỗ, chuyển từ lãi ở báo cáo cùng kỳ năm trước sang lỗ ở kỳ này hoặc ngược lại:

Có

Không

Văn bản giải trình trong trường hợp tích có:

Có

Không

Thông tin này đã được công bố trên trang thông tin điện tử của công ty vào ngày: 10/08/2023 tại đường dẫn: <https://www.angiangport.com.vn/co-dong>

3. Báo cáo về các giao dịch có giá trị từ 35% tổng tài sản trở lên trong 06 tháng năm 2023: không có.

Chúng tôi xin cam kết các thông tin công bố trên đây là đúng sự thật và hoàn toàn chịu trách nhiệm trước pháp luật về nội dung các thông tin công bố.

Tài liệu đính kèm: 

- BCTC bán niên năm 2023;
- Văn bản giải trình số 50/GTr-CAG;
- Lưu.



Đại diện tổ chức

Người đại diện theo pháp luật

Tổng Giám đốc

Bùi Thành Hiệp

BÁO CÁO TÀI CHÍNH GIỮA NIÊN ĐỘ
6 THÁNG ĐẦU CỦA NĂM TÀI CHÍNH
KẾT THÚC NGÀY 31 THÁNG 12 NĂM 2023

CÔNG TY CỔ PHẦN
CẢNG AN GIANG

BÁO CÁO TÀI CHÍNH GIỮA NIÊN ĐỘ
6 THÁNG ĐẦU CỦA NĂM TÀI CHÍNH
KẾT THÚC NGÀY 31 THÁNG 12 NĂM 2023

CÔNG TY CỔ PHẦN
CẢNG AN GIANG



MỤC LỤC

	Trang
1. Mục lục	1
2. Báo cáo của Ban Tổng Giám đốc	2 - 3
3. Báo cáo soát xét thông tin tài chính giữa niên độ	4 - 5
4. Bảng cân đối kế toán giữa niên độ tại ngày 30 tháng 6 năm 2023	6 - 9
5. Báo cáo kết quả hoạt động kinh doanh giữa niên độ 6 tháng đầu của năm tài chính kết thúc ngày 31 tháng 12 năm 2023	10
6. Báo cáo lưu chuyển tiền tệ giữa niên độ 6 tháng đầu của năm tài chính kết thúc ngày 31 tháng 12 năm 2023	11 - 12
7. Bản thuyết minh Báo cáo tài chính giữa niên độ 6 tháng đầu của năm tài chính kết thúc ngày 31 tháng 12 năm 2023	13 - 32
8. Phụ lục	33 - 34

BÁO CÁO CỦA BAN TỔNG GIÁM ĐỐC

Ban Tổng Giám đốc Công ty Cổ phần Cảng An Giang (sau đây gọi tắt là “Công ty”) trình bày báo cáo của mình cùng với Báo cáo tài chính giữa niên độ 6 tháng đầu của năm tài chính kết thúc ngày 31 tháng 12 năm 2023.

Khái quát về Công ty

Công ty là Doanh nghiệp được cổ phần hóa từ Doanh nghiệp Nhà nước Cảng Mỹ Thới An Giang theo Quyết định số 1644/QĐ-UBND ngày 07 tháng 9 năm 2010 của Ủy ban Nhân dân tỉnh An Giang về việc phê duyệt phương án cổ phần hóa Cảng Mỹ Thới An Giang. Công ty hoạt động theo Giấy chứng nhận đăng ký doanh nghiệp số 1600125108 đăng ký lần đầu ngày 29 tháng 3 năm 2011 và đăng ký thay đổi lần thứ 01 ngày 11 tháng 01 năm 2016 do Sở Kế hoạch và Đầu tư tỉnh An Giang cấp.

Trụ sở chính

- Địa chỉ : Quốc lộ 91 tổ 15, khóm Đông Thịnh B, phường Mỹ Thạnh, TP. Long Xuyên, tỉnh An Giang
- Điện thoại : (0296) 383 1535 - (0296) 383 1447
- Fax : (0296) 383 1129

Hoạt động kinh doanh chính của Công ty là: Hoạt động kho bãi; Dịch vụ hỗ trợ vận chuyển đường thủy; Đại lý vận tải; Đại lý bia, nước giải khát; Đại lý xăng dầu; Đại lý nhiên liệu, phân bón, lương thực, thực phẩm, đồ uống, gỗ xây dựng và nguyên liệu xây dựng; Vận tải hàng hóa bằng đường bộ; Vận tải hàng hóa đường thủy nội bộ.

Hội đồng quản trị, Ban kiểm soát và Ban Tổng Giám đốc

Các thành viên Hội đồng quản trị, Ban kiểm soát và Ban Tổng Giám đốc của Công ty trong kỳ và cho đến thời điểm lập báo cáo này bao gồm:

Hội đồng quản trị

Họ và tên	Chức vụ	Ngày bổ nhiệm
Ông Lê Việt Thành	Chủ tịch	Bổ nhiệm ngày 13 tháng 5 năm 2021
Ông Bùi Thành Hiệp	Phó chủ tịch	Bổ nhiệm ngày 13 tháng 5 năm 2021
Ông Trần Văn Cam	Thành viên	Bổ nhiệm ngày 13 tháng 5 năm 2021
Ông Nguyễn Quốc Bảo	Thành viên	Bổ nhiệm ngày 13 tháng 5 năm 2021
Ông Phan Thành Tiến	Thành viên	Bổ nhiệm ngày 13 tháng 5 năm 2021

Ban kiểm soát

Họ và tên	Chức vụ	Ngày bổ nhiệm
Bà Trần Thị Thu Trà	Trưởng ban	Bổ nhiệm ngày 13 tháng 5 năm 2021
Bà Trần Thị Thúy Hạnh	Thành viên	Bổ nhiệm ngày 13 tháng 5 năm 2021
Ông Phạm Văn Thành	Thành viên	Bổ nhiệm ngày 13 tháng 5 năm 2021

Ban Tổng Giám đốc

Họ và tên	Chức vụ	Ngày bổ nhiệm
Ông Bùi Thành Hiệp	Tổng Giám đốc	Bổ nhiệm ngày 15 tháng 7 năm 2021
Ông Trần Văn Cam	Phó Tổng Giám đốc	Bổ nhiệm ngày 15 tháng 7 năm 2021
Ông Trần Tấn Phong	Phó Tổng Giám đốc	Bổ nhiệm ngày 15 tháng 7 năm 2021

CÔNG TY CỔ PHẦN CẢNG AN GIANG

BÁO CÁO CỦA BAN TỔNG GIÁM ĐỐC (tiếp theo)

Đại diện theo pháp luật

Người đại diện theo pháp luật của Công ty trong kỳ và cho đến thời điểm lập báo cáo này là Ông Bùi Thành Hiệp – Tổng Giám đốc (bổ nhiệm ngày 15 tháng 7 năm 2021).

Kiểm toán viên

Công ty TNHH Kiểm toán và Tư vấn A&C đã được chỉ định soát xét Báo cáo tài chính giữa niên độ 6 tháng đầu của năm tài chính kết thúc ngày 31 tháng 12 năm 2023 của Công ty.

Trách nhiệm của Ban Tổng Giám đốc

Ban Tổng Giám đốc chịu trách nhiệm lập Báo cáo tài chính giữa niên độ phản ánh trung thực và hợp lý tình hình tài chính, kết quả hoạt động kinh doanh và lưu chuyển tiền tệ của Công ty trong kỳ. Trong việc lập Báo cáo tài chính giữa niên độ này, Ban Tổng Giám đốc phải:

- Chọn lựa các chính sách kế toán thích hợp và áp dụng các chính sách này một cách nhất quán;
- Thực hiện các xét đoán và các ước tính một cách hợp lý và thận trọng;
- Nêu rõ các Chuẩn mực kế toán áp dụng cho Công ty có được tuân thủ hay không và tất cả các sai lệch trọng yếu đã được trình bày và giải thích trong Báo cáo tài chính giữa niên độ;
- Lập Báo cáo tài chính giữa niên độ trên cơ sở hoạt động liên tục trừ trường hợp không thể cho rằng Công ty sẽ tiếp tục hoạt động liên tục;
- Thiết lập và thực hiện hệ thống kiểm soát nội bộ một cách hữu hiệu nhằm hạn chế rủi ro có sai sót trọng yếu do gian lận hoặc nhầm lẫn trong việc lập và trình bày Báo cáo tài chính giữa niên độ.

Ban Tổng Giám đốc đảm bảo các số kế toán thích hợp được lưu giữ đầy đủ để phản ánh tình hình tài chính của Công ty với mức độ chính xác hợp lý tại bất kỳ thời điểm nào và các số sách kế toán tuân thủ Chế độ kế toán áp dụng. Ban Tổng Giám đốc cũng chịu trách nhiệm quản lý các tài sản của Công ty và do đó đã thực hiện các biện pháp thích hợp để ngăn chặn và phát hiện các hành vi gian lận và các vi phạm khác.

Ban Tổng Giám đốc cam kết đã tuân thủ các yêu cầu nêu trên trong việc lập Báo cáo tài chính giữa niên độ.

Phê duyệt Báo cáo tài chính

Ban Tổng Giám đốc phê duyệt Báo cáo tài chính giữa niên độ đính kèm. Báo cáo tài chính giữa niên độ đã phản ánh trung thực và hợp lý tình hình tài chính của Công ty tại thời điểm ngày 30 tháng 6 năm 2023, cũng như kết quả hoạt động kinh doanh và tình hình lưu chuyển tiền tệ 6 tháng đầu của năm tài chính kết thúc ngày 31 tháng 12 năm 2023, phù hợp với các chuẩn mực kế toán Việt Nam, Chế độ Kế toán doanh nghiệp Việt Nam và các quy định pháp lý có liên quan đến việc lập và trình bày Báo cáo tài chính giữa niên độ.

Thay mặt Ban Tổng Giám đốc,



Bùi Thành Hiệp
Tổng Giám đốc

Ngày 08 tháng 8 năm 2023

981
INH
GT
TOÁN
A &
NICA
NG

Số: 4.0255/23/TC-AC

BÁO CÁO SOÁT XÉT THÔNG TIN TÀI CHÍNH GIỮA NIÊN ĐỘ

**Kính gửi: CÁC CỔ ĐÔNG, HỘI ĐỒNG QUẢN TRỊ VÀ BAN TỔNG GIÁM ĐỐC
CÔNG TY CỔ PHẦN CẢNG AN GIANG**

Chúng tôi đã thực hiện công việc soát xét Báo cáo tài chính giữa niên độ kèm theo của Công ty Cổ phần Cảng An Giang (sau đây gọi tắt là “Công ty”), được lập ngày 07 tháng 8 năm 2023, từ trang 06 đến trang 34, bao gồm Bảng cân đối kế toán giữa niên độ tại ngày 30 tháng 6 năm 2023, Báo cáo kết quả hoạt động kinh doanh giữa niên độ, Báo cáo lưu chuyển tiền tệ giữa niên độ 6 tháng đầu của năm tài chính kết thúc ngày 31 tháng 12 năm 2023 và Bản thuyết minh Báo cáo tài chính giữa niên độ.

Trách nhiệm của Ban Tổng Giám đốc

Ban Tổng Giám đốc Công ty chịu trách nhiệm về lập và trình bày trung thực và hợp lý Báo cáo tài chính giữa niên độ của Công ty theo các chuẩn mực kế toán Việt Nam, Chế độ Kế toán doanh nghiệp Việt Nam và các quy định pháp lý có liên quan đến việc lập và trình bày Báo cáo tài chính giữa niên độ và chịu trách nhiệm về kiểm soát nội bộ mà Ban Tổng Giám đốc xác định là cần thiết để đảm bảo cho việc lập và trình bày Báo cáo tài chính giữa niên độ không có sai sót trọng yếu do gian lận hoặc nhầm lẫn.

Trách nhiệm của Kiểm toán viên

Trách nhiệm của chúng tôi là đưa ra kết luận về Báo cáo tài chính giữa niên độ dựa trên kết quả soát xét của chúng tôi. Chúng tôi đã thực hiện công việc soát xét theo Chuẩn mực Việt Nam về hợp đồng dịch vụ soát xét số 2410 - Soát xét thông tin tài chính giữa niên độ do kiểm toán viên độc lập của đơn vị thực hiện.

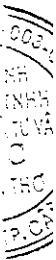
Công việc soát xét thông tin tài chính giữa niên độ bao gồm việc thực hiện các cuộc phỏng vấn, chủ yếu là phỏng vấn những người chịu trách nhiệm về các vấn đề tài chính kế toán, và thực hiện thủ tục phân tích và các thủ tục soát xét khác. Một cuộc soát xét về cơ bản có phạm vi hẹp hơn một cuộc kiểm toán được thực hiện theo các chuẩn mực kiểm toán Việt Nam và do vậy không cho phép chúng tôi đạt được sự đảm bảo rằng chúng tôi sẽ nhận biết được tất cả các vấn đề trọng yếu có thể được phát hiện trong một cuộc kiểm toán. Theo đó, chúng tôi không đưa ra ý kiến kiểm toán.

Kết luận của Kiểm toán viên

Căn cứ trên kết quả soát xét của chúng tôi, chúng tôi không thấy có vấn đề gì khiến chúng tôi cho rằng Báo cáo tài chính giữa niên độ đính kèm không phản ánh trung thực và hợp lý, trên các khía cạnh trọng yếu, tình hình tài chính của Công ty tại ngày 30 tháng 6 năm 2023, cũng như kết quả hoạt động kinh doanh và tình hình lưu chuyển tiền tệ trong 6 tháng đầu của năm tài chính kết thúc ngày 31 tháng 12 năm 2023, phù hợp với các chuẩn mực kế toán Việt Nam, Chế độ Kế toán doanh nghiệp Việt Nam và các quy định pháp lý có liên quan đến việc lập và trình bày Báo cáo tài chính giữa niên độ.

Vấn đề khác

Báo cáo tài chính giữa niên độ của Công ty 6 tháng đầu của năm tài chính kết thúc ngày 31 tháng 12 năm 2022 đã được soát xét bởi công ty kiểm toán khác. Kiểm toán viên của công ty kiểm toán này đã đưa ra Báo cáo soát xét thông tin tài chính giữa niên độ vào ngày 08 tháng 8 năm 2022 với kết luận chấp nhận toàn phần.



CÔNG TY CỔ PHẦN CẢNG AN GIANG

Địa chỉ: Quốc lộ 91 tổ 15, khóm Đông Thịnh B, phường Mỹ Thạnh, TP. Long Xuyên, tỉnh An Giang

BÁO CÁO TÀI CHÍNH GIỮA NIÊN ĐỘ

6 tháng đầu của năm tài chính kết thúc ngày 31 tháng 12 năm 2023

BẢNG CÂN ĐỐI KẾ TOÁN GIỮA NIÊN ĐỘ

(Dạng đầy đủ)

Tại ngày 30 tháng 6 năm 2023

Đơn vị tính: VND

CHỈ TIÊU	Mã số	Thuyết minh	Số cuối kỳ	Số đầu năm
A - TÀI SẢN NGẮN HẠN	100		78.394.605.369	78.801.796.440
I. Tiền và các khoản tương đương tiền	110	V.1	7.505.724.260	9.509.065.661
1. Tiền	111		7.505.724.260	9.509.065.661
2. Các khoản tương đương tiền	112		-	-
II. Đầu tư tài chính ngắn hạn	120		52.000.000.000	50.000.000.000
1. Chứng khoán kinh doanh	121		-	-
2. Dự phòng giảm giá chứng khoán kinh doanh	122		-	-
3. Đầu tư nắm giữ đến ngày đáo hạn	123	V.2a	52.000.000.000	50.000.000.000
III. Các khoản phải thu ngắn hạn	130		15.497.474.217	14.656.041.473
1. Phải thu ngắn hạn của khách hàng	131	V.3	14.519.066.803	13.454.329.165
2. Trả trước cho người bán ngắn hạn	132	V.4a	457.287.590	110.303.000
3. Phải thu nội bộ ngắn hạn	133		-	-
4. Phải thu theo tiến độ kế hoạch hợp đồng xây dựng	134		-	-
5. Phải thu về cho vay ngắn hạn	135		-	-
6. Phải thu ngắn hạn khác	136	V.5	2.130.640.978	2.700.930.462
7. Dự phòng phải thu ngắn hạn khó đòi	137	V.6	(1.609.521.154)	(1.609.521.154)
8. Tài sản thiếu chờ xử lý	139		-	-
IV. Hàng tồn kho	140		2.471.494.999	3.928.021.399
1. Hàng tồn kho	141	V.7	2.471.494.999	3.928.021.399
2. Dự phòng giảm giá hàng tồn kho	149		-	-
V. Tài sản ngắn hạn khác	150		919.911.893	708.667.907
1. Chi phí trả trước ngắn hạn	151	V.8a	858.615.267	708.667.907
2. Thuế giá trị gia tăng được khấu trừ	152		-	-
3. Thuế và các khoản khác phải thu Nhà nước	153	V.13	61.296.626	-
4. Giao dịch mua bán lại trái phiếu Chính phủ	154		-	-
5. Tài sản ngắn hạn khác	155		-	-

CÔNG TY CỔ PHẦN CẢNG AN GIANG

Địa chỉ: Quốc lộ 91 tổ 15, khóm Đông Thịnh B, phường Mỹ Thạnh, TP. Long Xuyên, tỉnh An Giang

BÁO CÁO TÀI CHÍNH GIỮA NIÊN ĐỘ

6 tháng đầu của năm tài chính kết thúc ngày 31 tháng 12 năm 2023

Bảng cân đối kế toán giữa niên độ (tiếp theo)

CHỈ TIÊU	Mã số	Thuyết minh	Số cuối kỳ	Số đầu năm
B- TÀI SẢN DÀI HẠN	200		76.293.483.957	78.673.952.582
I. Các khoản phải thu dài hạn	210		11.328.224.800	11.328.224.800
1. Phải thu dài hạn của khách hàng	211		-	-
2. Trả trước cho người bán dài hạn	212	V.4b	11.328.224.800	11.328.224.800
3. Vốn kinh doanh ở đơn vị trực thuộc	213		-	-
4. Phải thu nội bộ dài hạn	214		-	-
5. Phải thu về cho vay dài hạn	215		-	-
6. Phải thu dài hạn khác	216		-	-
7. Dự phòng phải thu dài hạn khó đòi	219		-	-
II. Tài sản cố định	220		59.011.091.784	62.096.658.134
1. Tài sản cố định hữu hình	221	V.9	56.760.838.670	59.846.405.020
- Nguyên giá	222		188.346.597.736	187.856.597.736
- Giá trị hao mòn lũy kế	223		(131.585.759.066)	(128.010.192.716)
2. Tài sản cố định thuê tài chính	224		-	-
- Nguyên giá	225		-	-
- Giá trị hao mòn lũy kế	226		-	-
3. Tài sản cố định vô hình	227	V.10	2.250.253.114	2.250.253.114
- Nguyên giá	228		2.250.253.114	2.250.253.114
- Giá trị hao mòn lũy kế	229		-	-
III. Bất động sản đầu tư	230		-	-
- Nguyên giá	231		-	-
- Giá trị hao mòn lũy kế	232		-	-
IV. Tài sản dở dang dài hạn	240		1.544.324.516	639.405.800
1. Chi phí sản xuất, kinh doanh dở dang dài hạn	241		-	-
2. Chi phí xây dựng cơ bản dở dang	242	V.11	1.544.324.516	639.405.800
V. Đầu tư tài chính dài hạn	250		3.008.456.817	3.008.456.817
1. Đầu tư vào công ty con	251		-	-
2. Đầu tư vào công ty liên doanh, liên kết	252		-	-
3. Đầu tư góp vốn vào đơn vị khác	253	V.2b	4.320.000.000	4.320.000.000
4. Dự phòng đầu tư tài chính dài hạn	254	V.2b	(1.311.543.183)	(1.311.543.183)
5. Đầu tư nắm giữ đến ngày đáo hạn	255		-	-
VI. Tài sản dài hạn khác	260		1.401.386.040	1.601.207.031
1. Chi phí trả trước dài hạn	261	V.8b	1.401.386.040	1.601.207.031
2. Tài sản thuê thu nhập hoãn lại	262		-	-
3. Thiết bị, vật tư, phụ tùng thay thế dài hạn	263		-	-
4. Tài sản dài hạn khác	268		-	-
TỔNG CỘNG TÀI SẢN	270		154.688.089.326	157.475.749.022

CÔNG TY CỔ PHẦN CẢNG AN GIANG

Địa chỉ: Quốc lộ 91 tổ 15, khóm Đông Thịnh B, phường Mỹ Thạnh, TP. Long Xuyên, tỉnh An Giang

BÁO CÁO TÀI CHÍNH GIỮA NIÊN ĐỘ

6 tháng đầu của năm tài chính kết thúc ngày 31 tháng 12 năm 2023

Bảng cân đối kế toán giữa niên độ (tiếp theo)

CHỈ TIÊU	Mã số	Thuyết minh	Số cuối kỳ	Số đầu năm
C - NỢ PHẢI TRẢ	300		7.981.809.504	7.783.767.970
I. Nợ ngắn hạn	310		6.751.919.504	6.553.877.970
1. Phải trả người bán ngắn hạn	311	V.12	2.000.379.289	1.287.176.010
2. Người mua trả tiền trước ngắn hạn	312		1.750	764.586
3. Thuế và các khoản phải nộp Nhà nước	313	V.13	1.074.455.846	620.891.828
4. Phải trả người lao động	314	V.14	1.827.436.885	2.739.763.204
5. Chi phí phải trả ngắn hạn	315		-	-
6. Phải trả nội bộ ngắn hạn	316		-	-
7. Phải trả theo tiến độ kế hoạch hợp đồng xây dựng	317		-	-
8. Doanh thu chưa thực hiện ngắn hạn	318	V.15	68.181.812	204.545.450
9. Phải trả ngắn hạn khác	319	V.16a	984.052.141	793.057.660
10. Vay và nợ thuê tài chính ngắn hạn	320		-	-
11. Dự phòng phải trả ngắn hạn	321		-	-
12. Quỹ khen thưởng, phúc lợi	322	V.17	797.411.781	907.679.232
13. Quỹ bình ổn giá	323		-	-
14. Giao dịch mua bán lại trái phiếu Chính phủ	324		-	-
II. Nợ dài hạn	330		1.229.890.000	1.229.890.000
1. Phải trả người bán dài hạn	331		-	-
2. Người mua trả tiền trước dài hạn	332		-	-
3. Chi phí phải trả dài hạn	333		-	-
4. Phải trả nội bộ về vốn kinh doanh	334		-	-
5. Phải trả nội bộ dài hạn	335		-	-
6. Doanh thu chưa thực hiện dài hạn	336		-	-
7. Phải trả dài hạn khác	337	V.16b	1.229.890.000	1.229.890.000
8. Vay và nợ thuê tài chính dài hạn	338		-	-
9. Trái phiếu chuyển đổi	339		-	-
10. Cổ phiếu ưu đãi	340		-	-
11. Thuế thu nhập hoãn lại phải trả	341		-	-
12. Dự phòng phải trả dài hạn	342		-	-
13. Quỹ phát triển khoa học và công nghệ	343		-	-

CÔNG TY CỔ PHẦN CẢNG AN GIANG

Địa chỉ: Quốc lộ 91 tổ 15, khóm Đông Thịnh B, phường Mỹ Thạnh, TP. Long Xuyên, tỉnh An Giang


BÁO CÁO TÀI CHÍNH GIỮA NIÊN ĐỘ


6 tháng đầu của năm tài chính kết thúc ngày 31 tháng 12 năm 2023

Bảng cân đối kế toán giữa niên độ (tiếp theo)

CHỈ TIÊU	Mã số	Thuyết minh	Số cuối kỳ	Số đầu năm
D - VỐN CHỦ SỞ HỮU	400		146.706.279.822	149.691.981.052
I. Vốn chủ sở hữu	410		146.706.279.822	149.691.981.052
1. Vốn góp của chủ sở hữu	411	V.18a	138.000.000.000	138.000.000.000
- Cổ phiếu phổ thông có quyền biểu quyết	411a		138.000.000.000	138.000.000.000
- Cổ phiếu ưu đãi	411b		-	-
2. Thặng dư vốn cổ phần	412		-	-
3. Quyền chọn chuyển đổi trái phiếu	413		-	-
4. Vốn khác của chủ sở hữu	414		-	-
5. Cổ phiếu quỹ	415		-	-
6. Chênh lệch đánh giá lại tài sản	416		-	-
7. Chênh lệch tỷ giá hối đoái	417		-	-
8. Quỹ đầu tư phát triển	418	V.18a	5.728.924.468	5.415.079.385
9. Quỹ hỗ trợ sắp xếp doanh nghiệp	419		-	-
10. Quỹ khác thuộc vốn chủ sở hữu	420		-	-
11. Lợi nhuận sau thuế chưa phân phối	421	V.18a	2.977.355.354	6.276.901.667
- Lợi nhuận sau thuế chưa phân phối lũy kế đến cuối kỳ trước	421a		-	6.276.901.667
- Lợi nhuận sau thuế chưa phân phối kỳ này	421b		2.977.355.354	-
12. Nguồn vốn đầu tư xây dựng cơ bản	422		-	-
II. Nguồn kinh phí và quỹ khác	430		-	-
1. Nguồn kinh phí	431		-	-
2. Nguồn kinh phí đã hình thành tài sản cố định	432		-	-
TỔNG CỘNG NGUỒN VỐN	440		154.688.089.326	157.475.749.022


Nguyễn Thị Kim Chi
Người lập


Nguyễn Văn Cơ
Kế toán trưởng


Bùi Thành Hiệp
Tổng Giám đốc



An Giang, ngày 07 tháng 8 năm 2023

CÔNG TY CỔ PHẦN CẢNG AN GIANG

Địa chỉ: Quốc lộ 91 tổ 15, khóm Đông Thịnh B, phường Mỹ Thạnh, TP. Long Xuyên, tỉnh An Giang

BÁO CÁO TÀI CHÍNH GIỮA NIÊN ĐỘ

6 tháng đầu của năm tài chính kết thúc ngày 31 tháng 12 năm 2023

BÁO CÁO KẾT QUẢ HOẠT ĐỘNG KINH DOANH GIỮA NIÊN ĐỘ

(Dạng đầy đủ)

6 tháng đầu của năm tài chính kết thúc ngày 31 tháng 12 năm 2023

Đơn vị tính: VND

CHỈ TIÊU	Mã số	Thuyết minh	Lũy kế từ đầu năm đến cuối kỳ này	
			Năm nay	Năm trước
1. Doanh thu bán hàng và cung cấp dịch vụ	01	VI.1	38.558.203.155	42.698.352.144
2. Các khoản giảm trừ doanh thu	02		-	-
3. Doanh thu thuần về bán hàng và cung cấp dịch vụ	10		38.558.203.155	42.698.352.144
4. Giá vốn hàng bán	11	VI.2	31.050.616.001	30.734.426.201
5. Lợi nhuận gộp về bán hàng và cung cấp dịch vụ	20		7.507.587.154	11.963.925.943
6. Doanh thu hoạt động tài chính	21	VI.3	1.768.364.731	1.427.855.705
7. Chi phí tài chính	22	VI.4	275	-
Trong đó: chi phí lãi vay	23		-	-
8. Chi phí bán hàng	25	VI.5	677.898.183	704.388.820
9. Chi phí quản lý doanh nghiệp	26	VI.6	4.840.354.837	5.043.388.717
10. Lợi nhuận thuần từ hoạt động kinh doanh	30		3.757.698.590	7.644.004.111
11. Thu nhập khác	31		250	327
12. Chi phí khác	32	VI.7	1.664.147	653.478.108
13. Lợi nhuận khác	40		(1.663.897)	(653.477.781)
14. Tổng lợi nhuận kế toán trước thuế	50		3.756.034.693	6.990.526.330
15. Chi phí thuế thu nhập doanh nghiệp hiện hành	51	V.13	778.679.339	1.549.200.888
16. Chi phí thuế thu nhập doanh nghiệp hoãn lại	52		-	-
17. Lợi nhuận sau thuế thu nhập doanh nghiệp	60		2.977.355.354	5.441.325.442
18. Lãi cơ bản trên cổ phiếu	70	VI.8a,b	173	315
19. Lãi suy giảm trên cổ phiếu	71	VI.8a,b	173	315

Nguyễn Thị Kim Chi
Người lậpNguyễn Văn Cơ
Kế toán trưởng

An Giang, ngày 07 tháng 8 năm 2023

Bùi Thành Hiệp
Tổng Giám đốc

CÔNG TY CỔ PHẦN CẢNG AN GIANG

Địa chỉ: Quốc lộ 91 tổ 15, khóm Đông Thịnh B, phường Mỹ Thạnh, TP. Long Xuyên, tỉnh An Giang

BÁO CÁO TÀI CHÍNH GIỮA NIÊN ĐỘ

6 tháng đầu của năm tài chính kết thúc ngày 31 tháng 12 năm 2023

BÁO CÁO LƯU CHUYỂN TIỀN TỆ GIỮA NIÊN ĐỘ

(Dạng đầy đủ)

(Theo phương pháp gián tiếp)

6 tháng đầu của năm tài chính kết thúc ngày 31 tháng 12 năm 2023

Đơn vị tính: VND

CHỈ TIÊU	Mã số	Thuyết minh	Lũy kế từ đầu năm đến cuối kỳ này	
			Năm nay	Năm trước
I. Lưu chuyển tiền từ hoạt động kinh doanh				
1. Lợi nhuận trước thuế	01		3.756.034.693	6.990.526.330
2. Điều chỉnh cho các khoản:				
- Khấu hao tài sản cố định và bất động sản đầu tư	02	V.9	3.575.566.350	3.481.095.880
- Các khoản dự phòng	03		-	-
- Lãi, lỗ chênh lệch tỷ giá hối đoái do đánh giá lại các khoản mục tiền tệ có gốc ngoại tệ	04	VI.4	275	(2.059.221)
- Lãi, lỗ từ hoạt động đầu tư	05	VI.3	(1.759.258.237)	(1.425.796.484)
- Chi phí lãi vay	06		-	-
- Các khoản điều chỉnh khác	07		-	-
3. Lợi nhuận từ hoạt động kinh doanh trước thay đổi vốn lưu động	08		5.572.343.081	9.043.766.505
- Tăng, giảm các khoản phải thu	09		(1.403.795.123)	(5.445.912.491)
- Tăng, giảm hàng tồn kho	10		1.456.526.400	(940.702.152)
- Tăng, giảm các khoản phải trả	11		274.533.489	1.323.721.694
- Tăng, giảm chi phí trả trước	12		49.873.631	(621.573.064)
- Tăng, giảm chứng khoán kinh doanh	13		-	-
- Tiền lãi vay đã trả	14		-	-
- Thuế thu nhập doanh nghiệp đã nộp	15	V.13	(783.014.573)	(894.118.386)
- Tiền thu khác từ hoạt động kinh doanh	16		-	-
- Tiền chi khác cho hoạt động kinh doanh	17	V.17	(1.367.524.035)	(657.355.532)
Lưu chuyển tiền thuần từ hoạt động kinh doanh	20		3.798.942.870	1.807.826.574
II. Lưu chuyển tiền từ hoạt động đầu tư				
1. Tiền chi để mua sắm, xây dựng tài sản cố định và các tài sản dài hạn khác	21	V.9, V.11	(1.394.918.716)	-
2. Tiền thu từ thanh lý, nhượng bán tài sản cố định và các tài sản dài hạn khác	22		-	-
3. Tiền chi cho vay, mua các công cụ nợ của đơn vị khác	23		(42.000.000.000)	(40.000.000.000)
4. Tiền thu hồi cho vay, bán lại các công cụ nợ của đơn vị khác	24		40.000.000.000	30.000.000.000
5. Tiền chi đầu tư góp vốn vào đơn vị khác	25		-	-
6. Tiền thu hồi đầu tư góp vốn vào đơn vị khác	26		-	-
7. Tiền thu lãi cho vay, cổ tức và lợi nhuận được chia	27	VI.3, V.5	2.260.323.990	1.425.796.484
Lưu chuyển tiền thuần từ hoạt động đầu tư	30		(1.134.594.726)	(8.574.203.516)

CÔNG TY CỔ PHẦN CẢNG AN GIANG

Địa chỉ: Quốc lộ 91 tổ 15, khóm Đông Thịnh B, phường Mỹ Thạnh, TP. Long Xuyên, tỉnh An Giang

BÁO CÁO TÀI CHÍNH GIỮA NIÊN ĐỘ

6 tháng đầu của năm tài chính kết thúc ngày 31 tháng 12 năm 2023

Báo cáo lưu chuyển tiền tệ giữa niên độ (tiếp theo)


CHỈ TIÊU	Mã số	Thuyết minh	Lũy kế từ đầu năm đến cuối kỳ này	
			Năm nay	Năm trước
III. Lưu chuyển tiền từ hoạt động tài chính				
1. Tiền thu từ phát hành cổ phiếu, nhận vốn góp của chủ sở hữu	31		-	-
2. Tiền trả lại vốn góp cho các chủ sở hữu, mua lại cổ phiếu của doanh nghiệp đã phát hành	32		-	-
3. Tiền thu từ đi vay	33		-	-
4. Tiền trả nợ gốc vay	34		-	-
5. Tiền trả nợ gốc thuê tài chính	35		-	-
6. Cổ tức, lợi nhuận đã trả cho chủ sở hữu	36	V.18d	(4.667.689.270)	(3.945.284.540)
<i>Lưu chuyển tiền thuần từ hoạt động tài chính</i>	<i>40</i>		<u>(4.667.689.270)</u>	<u>(3.945.284.540)</u>
<i>Lưu chuyển tiền thuần trong kỳ</i>	<i>50</i>		<i>(2.003.341.126)</i>	<i>(10.711.661.482)</i>
<i>Tiền và tương đương tiền đầu năm</i>	<i>60</i>	<i>V.1</i>	<i>9.509.065.661</i>	<i>17.435.099.618</i>
<i>Ảnh hưởng của thay đổi tỷ giá hối đoái quy đổi ngoại tệ</i>	<i>61</i>		<i>(275)</i>	<i>2.058.221</i>
<i>Tiền và tương đương tiền cuối kỳ</i>	<i>70</i>	<i>V.1</i>	<u><i>7.505.724.260</i></u>	<u><i>6.725.496.357</i></u>


Nguyễn Thị Kim Chi
Người lập


Nguyễn Văn Cơ
Kế toán trưởng



An Giang, ngày 07 tháng 8 năm 2023


Bùi Thành Hiệp
Tổng Giám đốc

CÔNG TY CỔ PHẦN CẢNG AN GIANG

Địa chỉ: Quốc lộ 91 tổ 15, khóm Đông Thịnh B, phường Mỹ Thạnh, TP. Long Xuyên, tỉnh An Giang

BÁO CÁO TÀI CHÍNH GIỮA NIÊN ĐỘ

6 tháng đầu của năm tài chính kết thúc ngày 31 tháng 12 năm 2023

BẢN THUYẾT MINH BÁO CÁO TÀI CHÍNH GIỮA NIÊN ĐỘ

6 tháng đầu của năm tài chính kết thúc ngày 31 tháng 12 năm 2023

I. ĐẶC ĐIỂM HOẠT ĐỘNG

1. Hình thức sở hữu vốn

Công ty Cổ phần Cảng An Giang (sau đây gọi tắt là “Công ty”) là công ty cổ phần.

2. Lĩnh vực kinh doanh

Lĩnh vực kinh doanh của Công ty là dịch vụ.

3. Ngành nghề kinh doanh

Hoạt động kinh doanh chính của Công ty là: Hoạt động kho bãi; Dịch vụ hỗ trợ vận chuyển đường thủy; Đại lý vận tải; Đại lý bia, nước giải khát; Đại lý xăng dầu; Đại lý nhiên liệu, phân bón, lương thực, thực phẩm, đồ uống, gỗ xây dựng và nguyên liệu xây dựng; Vận tải hàng hóa bằng đường bộ; Vận tải hàng hóa đường thủy nội bộ.

4. Chu kỳ sản xuất, kinh doanh thông thường

Chu kỳ sản xuất kinh doanh thông thường của Công ty không quá 12 tháng.

5. Tuyên bố về khả năng so sánh thông tin trên Báo cáo tài chính giữa niên độ

Các số liệu tương ứng của kỳ trước so sánh được với số liệu của kỳ này.

6. Nhân viên

Tại ngày kết thúc kỳ kế toán Công ty có 129 nhân viên đang làm việc (số đầu năm là 133 nhân viên).

II. NĂM TÀI CHÍNH, ĐƠN VỊ TIỀN TỆ SỬ DỤNG TRONG KẾ TOÁN

1. Năm tài chính

Năm tài chính của Công ty bắt đầu từ ngày 01 tháng 01 và kết thúc vào ngày 31 tháng 12 hàng năm.

2. Đơn vị tiền tệ sử dụng trong kế toán

Đơn vị tiền tệ sử dụng trong kế toán là Đồng Việt Nam (VND) do phần lớn các nghiệp vụ được thực hiện bằng đơn vị tiền tệ VND.

III. CHUẨN MỰC VÀ CHẾ ĐỘ KẾ TOÁN ÁP DỤNG

1. Chế độ kế toán áp dụng

Công ty áp dụng các chuẩn mực kế toán Việt Nam, Chế độ Kế toán doanh nghiệp Việt Nam được ban hành theo Thông tư số 200/2014/TT-BTC ngày 22 tháng 12 năm 2014 và các Thông tư hướng dẫn thực hiện chuẩn mực kế toán của Bộ Tài chính trong việc lập và trình bày Báo cáo tài chính giữa niên độ.

CÔNG TY CỔ PHẦN CẢNG AN GIANG

Địa chỉ: Quốc lộ 91 tổ 15, khóm Đông Thịnh B, phường Mỹ Thạnh, TP. Long Xuyên, tỉnh An Giang

BÁO CÁO TÀI CHÍNH GIỮA NIÊN ĐỘ

6 tháng đầu của năm tài chính kết thúc ngày 31 tháng 12 năm 2023

Bản thuyết minh Báo cáo tài chính giữa niên độ (tiếp theo)

2. Tuyên bố về việc tuân thủ chuẩn mực kế toán và chế độ kế toán

Ban Tổng Giám đốc đảm bảo đã tuân thủ yêu cầu của các chuẩn mực kế toán Việt Nam, Chế độ Kế toán doanh nghiệp Việt Nam được ban hành theo Thông tư số 200/2014/TT-BTC ngày 22 tháng 12 năm 2014 cũng như các Thông tư hướng dẫn thực hiện chuẩn mực kế toán của Bộ Tài chính trong việc lập và trình bày Báo cáo tài chính giữa niên độ.

IV. CÁC CHÍNH SÁCH KẾ TOÁN ÁP DỤNG

1. Cơ sở lập Báo cáo tài chính

Báo cáo tài chính được lập trên cơ sở kế toán dồn tích (trừ các thông tin liên quan đến các luồng tiền).

2. Các giao dịch bằng ngoại tệ

Các giao dịch phát sinh bằng ngoại tệ được chuyển đổi theo tỷ giá tại ngày phát sinh giao dịch. Số dư các khoản mục tiền tệ có gốc ngoại tệ tại ngày kết thúc kỳ kế toán được qui đổi theo tỷ giá tại ngày này.

Chênh lệch tỷ giá phát sinh trong kỳ từ các giao dịch bằng ngoại tệ được ghi nhận vào doanh thu hoạt động tài chính hoặc chi phí tài chính. Chênh lệch tỷ giá do đánh giá lại các khoản mục tiền tệ có gốc ngoại tệ tại ngày kết thúc kỳ kế toán sau khi bù trừ chênh lệch tăng và chênh lệch giảm được ghi nhận vào doanh thu hoạt động tài chính hoặc chi phí tài chính.

Tỷ giá sử dụng để đánh giá lại số dư các khoản mục tiền tệ có gốc ngoại tệ tại ngày kết thúc kỳ kế toán được xác định theo nguyên tắc sau:

- Đối với các khoản ngoại tệ gửi ngân hàng: tỷ giá mua ngoại tệ của Ngân hàng nơi Công ty mở tài khoản ngoại tệ.

3. Tiền và các khoản tương đương tiền

Tiền bao gồm tiền mặt và tiền gửi ngân hàng không kỳ hạn.

4. Các khoản đầu tư tài chính

Các khoản đầu tư nắm giữ đến ngày đáo hạn

Khoản đầu tư được phân loại là nắm giữ đến ngày đáo hạn khi Công ty có ý định và khả năng giữ đến ngày đáo hạn. Các khoản đầu tư nắm giữ đến ngày đáo hạn chỉ gồm các khoản tiền gửi ngân hàng có kỳ hạn với mục đích thu lãi hàng kỳ.

Các khoản đầu tư nắm giữ đến ngày đáo hạn được ghi nhận ban đầu theo giá gốc bao gồm giá mua và các chi phí liên quan đến giao dịch mua các khoản đầu tư. Sau ghi nhận ban đầu, các khoản đầu tư này được ghi nhận theo giá trị có thể thu hồi. Thu nhập lãi từ các khoản đầu tư nắm giữ đến ngày đáo hạn sau ngày mua được ghi nhận trên Báo cáo kết quả hoạt động kinh doanh trên cơ sở dự thu. Lãi được hưởng trước khi Công ty nắm giữ được ghi giảm trừ vào giá gốc tại thời điểm mua.

Khi có các bằng chứng chắc chắn cho thấy một phần hoặc toàn bộ khoản đầu tư có thể không thu hồi được và số tổn thất được xác định một cách đáng tin cậy thì tổn thất được ghi nhận vào chi phí tài chính trong kỳ và giảm trừ trực tiếp giá trị đầu tư.

CÔNG TY CỔ PHẦN CẢNG AN GIANG

Địa chỉ: Quốc lộ 91 tổ 15, khóm Đông Thịnh B, phường Mỹ Thạnh, TP. Long Xuyên, tỉnh An Giang

BÁO CÁO TÀI CHÍNH GIỮA NIÊN ĐỘ

6 tháng đầu của năm tài chính kết thúc ngày 31 tháng 12 năm 2023

Bản thuyết minh Báo cáo tài chính giữa niên độ (tiếp theo)

Các khoản đầu tư vào công cụ vốn của đơn vị khác

Đầu tư vào công cụ vốn của đơn vị khác bao gồm các khoản đầu tư công cụ vốn nhưng Công ty không có quyền kiểm soát, đồng kiểm soát hoặc có ảnh hưởng đáng kể đối với bên được đầu tư.

Các khoản đầu tư vào công cụ vốn của đơn vị khác được ghi nhận ban đầu theo giá gốc, bao gồm giá mua hoặc khoản góp vốn cộng các chi phí trực tiếp liên quan đến hoạt động đầu tư. Cổ tức và lợi nhuận của các kỳ trước khi khoản đầu tư được mua được hạch toán giảm giá trị của chính khoản đầu tư đó. Cổ tức và lợi nhuận của các kỳ sau khi khoản đầu tư được mua được ghi nhận doanh thu. Cổ tức được nhận bằng cổ phiếu chỉ được theo dõi số lượng cổ phiếu tăng thêm, không ghi nhận giá trị cổ phiếu nhận được.

Dự phòng tổn thất cho các khoản đầu tư vào công cụ vốn của đơn vị khác được trích lập như sau:

- Đối với khoản đầu tư vào cổ phiếu niêm yết hoặc giá trị hợp lý khoản đầu tư được xác định tin cậy, việc lập dự phòng dựa trên giá trị thị trường của cổ phiếu.
- Đối với khoản đầu tư không xác định được giá trị hợp lý tại thời điểm báo cáo, việc lập dự phòng được thực hiện căn cứ vào khoản lỗ của bên được đầu tư với mức trích lập bằng chênh lệch giữa vốn đầu tư thực tế của các chủ sở hữu và vốn chủ sở hữu tại ngày kết thúc kỳ kế toán nhân với tỷ lệ vốn điều lệ của Công ty so với tổng vốn điều lệ thực góp tại đơn vị khác.

Tăng, giảm số dự phòng tổn thất đầu tư vào công cụ vốn của đơn vị khác cần phải trích lập tại ngày kết thúc kỳ kế toán được ghi nhận vào chi phí tài chính.

5. Các khoản phải thu

Các khoản nợ phải thu được trình bày theo giá trị ghi sổ trừ đi các khoản dự phòng phải thu khó đòi.

Việc phân loại các khoản phải thu là phải thu khách hàng và phải thu khác được thực hiện theo nguyên tắc sau:

- Phải thu của khách hàng phản ánh các khoản phải thu mang tính chất thương mại phát sinh từ giao dịch có tính chất mua – bán giữa Công ty và người mua là đơn vị độc lập với Công ty.
- Phải thu khác phản ánh các khoản phải thu không có tính thương mại, không liên quan đến giao dịch mua – bán.

Dự phòng phải thu khó đòi được lập cho từng khoản nợ phải thu khó đòi căn cứ vào tuổi nợ quá hạn của các khoản nợ sau khi đã bù trừ với khoản nợ phải trả (nếu có) hoặc dự kiến mức tổn thất có thể xảy ra, cụ thể như sau:

- Đối với nợ phải thu quá hạn thanh toán:
 - 30% giá trị đối với khoản nợ phải thu quá hạn từ 06 tháng đến dưới 01 năm.
 - 50% giá trị đối với khoản nợ phải thu quá hạn từ 01 năm đến dưới 02 năm.
 - 70% giá trị đối với khoản nợ phải thu quá hạn từ 02 năm đến dưới 03 năm.
 - 100% giá trị đối với khoản nợ phải thu quá hạn từ 03 năm trở lên.
- Đối với nợ phải thu chưa quá hạn thanh toán nhưng khó có khả năng thu hồi: căn cứ vào dự kiến mức tổn thất để lập dự phòng.

Tăng, giảm số dự phòng nợ phải thu khó đòi cần phải trích lập tại ngày kết thúc kỳ kế toán được ghi nhận vào chi phí quản lý doanh nghiệp.

6. Hàng tồn kho

Hàng tồn kho được ghi nhận theo giá thấp hơn giữa giá gốc và giá trị thuần có thể thực hiện được.

CÔNG TY CỔ PHẦN CẢNG AN GIANG

Địa chỉ: Quốc lộ 91 tổ 15, khóm Đông Thịnh B, phường Mỹ Thạnh, TP. Long Xuyên, tỉnh An Giang

BÁO CÁO TÀI CHÍNH GIỮA NIÊN ĐỘ

6 tháng đầu của năm tài chính kết thúc ngày 31 tháng 12 năm 2023

Bản thuyết minh Báo cáo tài chính giữa niên độ (tiếp theo)

Giá gốc hàng tồn kho được xác định như sau:

- Nguyên vật liệu, hàng hóa: bao gồm chi phí mua và các chi phí liên quan trực tiếp khác phát sinh để có được hàng tồn kho ở địa điểm và trạng thái hiện tại.
- Chi phí sản xuất kinh doanh dở dang: bao gồm chi phí nguyên vật liệu chính, chi phí nhân công và các chi phí có liên quan trực tiếp khác.

Giá xuất kho được tính theo phương pháp bình quân gia quyền và được hạch toán theo phương pháp kê khai thường xuyên.

Giá trị thuần có thể thực hiện được là giá bán ước tính của hàng tồn kho trong kỳ sản xuất, kinh doanh bình thường trừ chi phí ước tính để hoàn thành và chi phí ước tính cần thiết cho việc tiêu thụ chúng.

Dự phòng giảm giá hàng tồn kho được lập cho từng mặt hàng tồn kho có giá gốc lớn hơn giá trị thuần có thể thực hiện được. Tăng, giảm số dư dự phòng giảm giá hàng tồn kho cần phải trích lập tại ngày kết thúc kỳ kế toán được ghi nhận vào giá vốn hàng bán.

7. Chi phí trả trước

Chi phí trả trước bao gồm các chi phí thực tế đã phát sinh nhưng có liên quan đến kết quả hoạt động sản xuất kinh doanh của nhiều kỳ kế toán. Chi phí trả trước của Công ty chủ yếu là công cụ dụng cụ, chi phí sửa chữa thường xuyên. Các chi phí trả trước này được phân bổ trong khoảng thời gian các lợi ích kinh tế tương ứng được tạo ra từ các chi phí này.

Công cụ, dụng cụ

Các công cụ, dụng cụ đã đưa vào sử dụng được phân bổ vào chi phí theo phương pháp đường thẳng với thời gian phân bổ không quá 03 năm.

Chi phí sửa chữa tài sản cố định

Chi phí sửa chữa tài sản cố định phát sinh một lần có giá trị lớn được phân bổ vào chi phí theo phương pháp đường thẳng trong 03 năm.

8. Tài sản thuê hoạt động

Thuê tài sản được phân loại là thuê hoạt động nếu phần lớn rủi ro và lợi ích gắn liền với quyền sở hữu tài sản thuộc về người cho thuê. Chi phí thuê hoạt động được phân ánh vào chi phí theo phương pháp đường thẳng cho suốt thời hạn thuê tài sản, không phụ thuộc vào phương thức thanh toán tiền thuê.

9. Tài sản cố định hữu hình

Tài sản cố định hữu hình được thể hiện theo nguyên giá trừ hao mòn lũy kế. Nguyên giá tài sản cố định hữu hình bao gồm toàn bộ các chi phí mà Công ty phải bỏ ra để có được tài sản cố định tính đến thời điểm đưa tài sản đó vào trạng thái sẵn sàng sử dụng. Các chi phí phát sinh sau ghi nhận ban đầu chỉ được ghi tăng nguyên giá tài sản cố định nếu các chi phí này chắc chắn làm tăng lợi ích kinh tế trong tương lai do sử dụng tài sản đó. Các chi phí phát sinh không thỏa mãn điều kiện trên được ghi nhận là chi phí sản xuất, kinh doanh trong kỳ.

Khi tài sản cố định hữu hình được bán hay thanh lý, nguyên giá và giá trị hao mòn lũy kế được xóa sổ và lãi, lỗ phát sinh do thanh lý được ghi nhận vào thu nhập hay chi phí trong kỳ.

CÔNG TY CỔ PHẦN CẢNG AN GIANG

Địa chỉ: Quốc lộ 91 tổ 15, khóm Đông Thịnh B, phường Mỹ Thạnh, TP. Long Xuyên, tỉnh An Giang

BÁO CÁO TÀI CHÍNH GIỮA NIÊN ĐỘ

6 tháng đầu của năm tài chính kết thúc ngày 31 tháng 12 năm 2023

Bản thuyết minh Báo cáo tài chính giữa niên độ (tiếp theo)

Tài sản cố định hữu hình được khấu hao theo phương pháp đường thẳng dựa trên thời gian hữu dụng ước tính. Số năm khấu hao của các loại tài sản cố định hữu hình như sau:

<u>Loại tài sản cố định</u>	<u>Số năm</u>
Nhà cửa, vật kiến trúc	10 - 30
Máy móc và thiết bị	05 - 20
Phương tiện vận tải, truyền dẫn	06 - 15

10. Tài sản cố định vô hình

Tài sản cố định vô hình được thể hiện theo nguyên giá trừ hao mòn lũy kế.

Nguyên giá tài sản cố định vô hình bao gồm toàn bộ các chi phí mà Công ty phải bỏ ra để có được tài sản cố định tính đến thời điểm đưa tài sản đó vào trạng thái sẵn sàng sử dụng. Chi phí liên quan đến tài sản cố định vô hình phát sinh sau khi ghi nhận ban đầu được ghi nhận là chi phí sản xuất, kinh doanh trong kỳ trừ khi các chi phí này gắn liền với một tài sản cố định vô hình cụ thể và làm tăng lợi ích kinh tế từ các tài sản này.

Khi tài sản cố định vô hình được bán hay thanh lý, nguyên giá và giá trị hao mòn lũy kế được xóa sổ và lãi, lỗ phát sinh do thanh lý được ghi nhận vào thu nhập hay chi phí trong kỳ.

Tài sản cố định vô hình của Công ty chỉ gồm Quyền sử dụng đất. Quyền sử dụng đất là toàn bộ các chi phí thực tế Công ty đã chi ra có liên quan trực tiếp tới đất sử dụng, bao gồm: tiền chi ra để có quyền sử dụng đất, chi phí cho đền bù, giải phóng mặt bằng, san lấp mặt bằng, lệ phí trước bạ,... Quyền sử dụng đất được khấu hao phương pháp đường thẳng theo thời gian ghi trên quyền sử dụng đất, quyền sử dụng đất không xác định thời hạn không được tính khấu hao.

11. Chi phí xây dựng cơ bản dở dang

Chi phí xây dựng cơ bản dở dang phản ánh các chi phí liên quan trực tiếp (bao gồm cả chi phí lãi vay có liên quan phù hợp với chính sách kế toán của Công ty) đến các tài sản đang trong quá trình xây dựng, máy móc thiết bị đang lắp đặt để phục vụ cho mục đích sản xuất, cho thuê và quản lý cũng như chi phí liên quan đến việc sửa chữa tài sản cố định đang thực hiện. Các tài sản này được ghi nhận theo giá gốc và không được tính khấu hao.

12. Các khoản nợ phải trả và chi phí phải trả

Các khoản nợ phải trả và chi phí phải trả được ghi nhận cho số tiền phải trả trong tương lai liên quan đến hàng hóa và dịch vụ đã nhận được. Chi phí phải trả được ghi nhận dựa trên các ước tính hợp lý về số tiền phải trả.

Việc phân loại các khoản phải trả là phải trả người bán, chi phí phải trả và phải trả khác được thực hiện theo nguyên tắc sau:

- Phải trả người bán phản ánh các khoản phải trả mang tính chất thương mại phát sinh từ giao dịch mua hàng hóa, dịch vụ, tài sản và người bán là đơn vị độc lập với Công ty.
- Chi phí phải trả phản ánh các khoản phải trả cho hàng hóa, dịch vụ đã nhận được từ người bán hoặc đã cung cấp cho người mua nhưng chưa chi trả do chưa có hóa đơn hoặc chưa đủ hồ sơ, tài liệu kế toán và các khoản phải trả cho người lao động về tiền lương nghỉ phép, các khoản chi phí sản xuất, kinh doanh phải trích trước.
- Phải trả khác phản ánh các khoản phải trả không có tính thương mại, không liên quan đến giao dịch mua, bán, cung cấp hàng hóa dịch vụ.

CÔNG TY CỔ PHẦN CẢNG AN GIANG

Địa chỉ: Quốc lộ 91 tổ 15, khóm Đông Thịnh B, phường Mỹ Thạnh, TP. Long Xuyên, tỉnh An Giang

BÁO CÁO TÀI CHÍNH GIỮA NIÊN ĐỘ

6 tháng đầu của năm tài chính kết thúc ngày 31 tháng 12 năm 2023

Bản thuyết minh Báo cáo tài chính giữa niên độ (tiếp theo)

Các khoản nợ phải trả và chi phí phải trả được phân loại ngắn hạn và dài hạn trên Bảng cân đối kế toán giữa niên độ căn cứ theo kỳ hạn còn lại tại ngày kết thúc kỳ kế toán.

13. **Vốn chủ sở hữu**

Vốn góp của chủ sở hữu

Vốn góp của chủ sở hữu được ghi nhận theo số vốn thực tế đã góp của các cổ đông.

14. **Phân phối lợi nhuận**

Lợi nhuận sau thuế thu nhập doanh nghiệp được phân phối cho các cổ đông sau khi đã trích lập các quỹ theo Điều lệ Công ty cũng như các quy định của pháp luật và đã được Đại hội đồng cổ đông phê duyệt.

Việc phân phối lợi nhuận cho các cổ đông được cân nhắc đến các khoản mục phi tiền tệ nằm trong lợi nhuận sau thuế chưa phân phối có thể ảnh hưởng đến luồng tiền và khả năng chi trả cổ tức như lãi do đánh giá lại tài sản mang đi góp vốn, lãi do đánh giá lại các khoản mục tiền tệ, các công cụ tài chính và các khoản mục phi tiền tệ khác.

Cổ tức được ghi nhận là nợ phải trả khi được Đại hội đồng cổ đông phê duyệt.

15. **Ghi nhận doanh thu và thu nhập**

Doanh thu bán hàng hóa

Doanh thu bán hàng hóa được ghi nhận khi đồng thời thỏa mãn các điều kiện sau:

- Công ty đã chuyển giao phần lớn rủi ro và lợi ích gắn liền với quyền sở hữu hàng hóa cho người mua.
- Công ty không còn nắm giữ quyền quản lý hàng hóa như người sở hữu hàng hóa hoặc quyền kiểm soát hàng hóa.
- Doanh thu được xác định tương đối chắc chắn. Khi hợp đồng quy định người mua được quyền trả lại sản phẩm đã mua theo những điều kiện cụ thể, doanh thu chỉ được ghi nhận khi những điều kiện cụ thể đó không còn tồn tại và người mua không được quyền trả lại hàng hóa (trừ trường hợp khách hàng có quyền trả lại hàng hóa dưới hình thức đổi lại để lấy hàng hóa, dịch vụ khác).
- Công ty đã hoặc sẽ thu được lợi ích kinh tế từ giao dịch bán hàng.
- Xác định được chi phí liên quan đến giao dịch bán hàng.

Doanh thu cung cấp dịch vụ

Doanh thu cung cấp dịch vụ được ghi nhận khi đồng thời thỏa mãn các điều kiện sau:

- Doanh thu được xác định tương đối chắc chắn. Khi hợp đồng quy định người mua được quyền trả lại dịch vụ đã mua theo những điều kiện cụ thể, doanh thu chỉ được ghi nhận khi những điều kiện cụ thể đó không còn tồn tại và người mua không được quyền trả lại dịch vụ đã cung cấp.
- Công ty đã hoặc sẽ thu được lợi ích kinh tế từ giao dịch cung cấp dịch vụ đó.
- Xác định được phần công việc đã hoàn thành vào thời điểm báo cáo.
- Xác định được chi phí phát sinh cho giao dịch và chi phí để hoàn thành giao dịch cung cấp dịch vụ đó.

Trường hợp dịch vụ được thực hiện trong nhiều kỳ thì doanh thu được ghi nhận trong kỳ được căn cứ vào kết quả phân công việc đã hoàn thành vào ngày kết thúc kỳ kế toán.

CÔNG TY CỔ PHẦN CẢNG AN GIANG

Địa chỉ: Quốc lộ 91 tổ 15, khóm Đông Thịnh B, phường Mỹ Thạnh, TP. Long Xuyên, tỉnh An Giang

BÁO CÁO TÀI CHÍNH GIỮA NIÊN ĐỘ

6 tháng đầu của năm tài chính kết thúc ngày 31 tháng 12 năm 2023

Bản thuyết minh Báo cáo tài chính giữa niên độ (tiếp theo)

Tiền lãi

Tiền lãi được ghi nhận trên cơ sở thời gian và lãi suất thực tế từng kỳ.

16. Chi phí đi vay

Chi phí đi vay bao gồm lãi tiền vay và các chi phí khác phát sinh liên quan trực tiếp đến các khoản vay.

Chi phí đi vay được ghi nhận vào chi phí khi phát sinh. Trường hợp chi phí đi vay liên quan trực tiếp đến việc đầu tư xây dựng hoặc sản xuất tài sản dở dang cần có một thời gian đủ dài (trên 12 tháng) để có thể đưa vào sử dụng theo mục đích định trước hoặc bán thì chi phí đi vay này được tính vào giá trị của tài sản đó. Đối với khoản vay riêng phục vụ việc xây dựng tài sản cố định, bất động sản đầu tư, lãi vay được vốn hóa kể cả khi thời gian xây dựng dưới 12 tháng. Các khoản thu nhập phát sinh từ việc đầu tư tạm thời các khoản vay được ghi giảm nguyên giá tài sản có liên quan.

Đối với các khoản vốn vay chung trong đó có sử dụng cho mục đích đầu tư xây dựng hoặc sản xuất tài sản dở dang thì chi phí đi vay vốn hóa được xác định theo tỷ lệ vốn hóa đối với chi phí lũy kế bình quân gia quyền phát sinh cho việc đầu tư xây dựng cơ bản hoặc sản xuất tài sản đó. Tỷ lệ vốn hóa được tính theo tỷ lệ lãi suất bình quân gia quyền của các khoản vay chưa trả trong kỳ, ngoại trừ các khoản vay riêng biệt phục vụ cho mục đích hình thành một tài sản cụ thể.

17. Các khoản chi phí

Chi phí là những khoản làm giảm lợi ích kinh tế được ghi nhận tại thời điểm giao dịch phát sinh hoặc khi có khả năng tương đối chắc chắn sẽ phát sinh trong tương lai không phân biệt đã chi tiền hay chưa.

Các khoản chi phí và khoản doanh thu do nó tạo ra phải được ghi nhận đồng thời theo nguyên tắc phù hợp. Trong trường hợp nguyên tắc phù hợp xung đột với nguyên tắc thận trọng, chi phí được ghi nhận căn cứ vào bản chất và quy định của các Chuẩn mực kế toán để đảm bảo phản ánh giao dịch một cách trung thực, hợp lý.

18. Thuế thu nhập doanh nghiệp

Chi phí thuế thu nhập doanh nghiệp chỉ gồm thuế thu nhập hiện hành. Thuế thu nhập hiện hành là khoản thuế được tính dựa trên thu nhập tính thuế. Thu nhập tính thuế chênh lệch so với lợi nhuận kế toán là do điều chỉnh các khoản chênh lệch tạm thời giữa thuế và kế toán, các chi phí không được trừ cũng như điều chỉnh các khoản thu nhập không phải chịu thuế và các khoản lỗ được chuyển.

19. Bên liên quan

Các bên được coi là liên quan nếu một bên có khả năng kiểm soát hoặc có ảnh hưởng đáng kể đối với bên kia trong việc ra quyết định các chính sách tài chính và hoạt động. Các bên cũng được xem là bên liên quan nếu cùng chịu sự kiểm soát chung hay chịu ảnh hưởng đáng kể chung.

Trong việc xem xét mối quan hệ của các bên liên quan, bản chất của mỗi quan hệ được chú trọng nhiều hơn hình thức pháp lý.

CÔNG TY CỔ PHẦN CĂNG AN GIANG

Địa chỉ: Quốc lộ 91 tổ 15, khóm Đông Thịnh B, phường Mỹ Thạnh, TP. Long Xuyên, tỉnh An Giang

BÁO CÁO TÀI CHÍNH GIỮA NIÊN ĐỘ

6 tháng đầu của năm tài chính kết thúc ngày 31 tháng 12 năm 2023

Bản thuyết minh Báo cáo tài chính giữa niên độ (tiếp theo)

20. Báo cáo theo bộ phận

Bộ phận theo lĩnh vực kinh doanh là một phần có thể xác định riêng biệt tham gia vào quá trình sản xuất hoặc cung cấp sản phẩm, dịch vụ và có rủi ro và lợi ích kinh tế khác với các bộ phận kinh doanh khác.

Bộ phận theo khu vực địa lý là một phần có thể xác định riêng biệt tham gia vào quá trình sản xuất hoặc cung cấp sản phẩm, dịch vụ trong phạm vi một môi trường kinh tế cụ thể và có rủi ro và lợi ích kinh tế khác với các bộ phận kinh doanh trong các môi trường kinh tế khác.

Thông tin bộ phận được lập và trình bày phù hợp với chính sách kế toán áp dụng cho việc lập và trình bày Báo cáo tài chính giữa niên độ của Công ty.

V. THÔNG TIN BỔ SUNG CHO CÁC KHOẢN MỤC TRÌNH BÀY TRONG BẢNG CÂN ĐỐI KẾ TOÁN GIỮA NIÊN ĐỘ

1. Tiền và các khoản tương đương tiền

	Số cuối kỳ	Số đầu năm
Tiền mặt	715.442.900	522.289.000
Tiền gửi ngân hàng không kỳ hạn	6.790.281.360	8.986.776.661
Cộng	7.505.724.260	9.509.065.661

2. Các khoản đầu tư tài chính

Các khoản đầu tư tài chính của Công ty bao gồm đầu tư nắm giữ đến ngày đáo hạn và đầu tư góp vốn vào đơn vị khác. Thông tin về các khoản đầu tư tài chính của Công ty như sau:

2a. Đầu tư nắm giữ đến ngày đáo hạn

	Số cuối kỳ		Số đầu năm	
	Giá gốc	Giá trị ghi sổ	Giá gốc	Giá trị ghi sổ
<i>Ngắn hạn</i>				
Tiền gửi có kỳ hạn 12 tháng	52.000.000.000	52.000.000.000	50.000.000.000	50.000.000.000
Cộng	52.000.000.000	52.000.000.000	50.000.000.000	50.000.000.000

2b. Đầu tư góp vốn vào đơn vị khác

	Số cuối kỳ		Số đầu năm	
	Giá gốc	Dự phòng	Giá gốc	Dự phòng
<i>Đầu tư góp vốn vào đơn vị khác</i>				
Công ty Cổ phần Dầu khí				
Mêkông	4.320.000.000	(1.311.543.183)	4.320.000.000	(1.311.543.183)
Cộng	4.320.000.000	(1.311.543.183)	4.320.000.000	(1.311.543.183)

Theo Công văn số 143/AGP ngày 16 tháng 6 năm 2011 gửi Ủy ban Nhân dân tỉnh An Giang, Công ty Cổ phần Căng An Giang đồng ý góp vốn làm cổ đông sáng lập của Công ty Cổ phần Xăng dầu Dầu khí An Giang với tổng số vốn điều lệ là 80.000.000.000 VND.

Theo thỏa thuận về việc thành lập Công ty Cổ phần Xăng dầu Dầu khí An Giang ngày 27 tháng 6 năm 2011 phần vốn góp của Công ty Cổ phần Căng An Giang là 9.000.000.000 VND tương đương 11,25% vốn điều lệ. Năm 2015, Công ty Cổ phần Căng An Giang đã bị hoán đổi cổ phần của Công ty Cổ phần Xăng dầu Dầu khí An Giang lấy cổ phần của Công ty Cổ phần Dầu khí Mêkông theo tỷ

CÔNG TY CỔ PHẦN CẢNG AN GIANG

Địa chỉ: Quốc lộ 91 tổ 15, khóm Đông Thịnh B, phường Mỹ Thạnh, TP. Long Xuyên, tỉnh An Giang

BÁO CÁO TÀI CHÍNH GIỮA NIÊN ĐỘ

6 tháng đầu của năm tài chính kết thúc ngày 31 tháng 12 năm 2023

Bản thuyết minh Báo cáo tài chính giữa niên độ (tiếp theo)

lệ 1:0,96 theo Thông báo số 1063/TB-DKMK ngày 30 tháng 6 năm 2015 của Công ty Cổ phần Dầu khí Mêkông về việc sáp nhập, và Công ty đã mua 0,84% vốn điều lệ của Công ty Cổ phần Dầu khí Mêkông với giá mua là 4.320.000.000 VND.

Giá trị hợp lý

Công ty chưa xác định giá trị hợp lý của các khoản đầu tư không có giá niêm yết do chưa có hướng dẫn cụ thể về việc xác định giá trị hợp lý.

Dự phòng cho các khoản đầu tư góp vốn vào đơn vị khác

Tình hình biến động dự phòng cho các khoản đầu tư góp vốn vào đơn vị khác như sau:

Luỹ kế từ đầu năm đến cuối kỳ này

	<u>Năm nay</u>	<u>Năm trước</u>
Số đầu năm	1.311.543.183	1.416.064.718
Số cuối kỳ	1.311.543.183	1.416.064.718

3. Phải thu ngắn hạn của khách hàng

	<u>Số cuối kỳ</u>	<u>Số đầu năm</u>
<i>Phải thu bên liên quan</i>	-	10.111.320
Ông Nguyễn Quốc Bảo	-	10.111.320
<i>Phải thu các khách hàng khác</i>	14.519.066.803	13.444.217.845
Công ty Cổ phần Tiếp vận Phước Tạo	2.333.932.447	1.469.093.272
Công ty TNHH MTV Vận tải đa phương thức Ngô Đam	2.443.503.898	2.093.449.217
Công ty Cổ phần Phân bón Dầu khí Cà Mau	1.405.127.415	1.383.748.263
Ông Nguyễn Minh Tuấn	690.692.223	1.512.941.387
Các khách hàng khác	7.645.810.820	6.984.985.706
Cộng	14.519.066.803	13.454.329.165

4. Trả trước cho người bán

4a. Trả trước cho người bán ngắn hạn

	<u>Số cuối kỳ</u>	<u>Số đầu năm</u>
<i>Trả trước cho các người bán khác</i>		
Công ty Cổ phần Đầu tư Xuất nhập khẩu và Dịch vụ Vận tải Minh Phương	35.540.000	19.608.000
Công ty TNHH MTV Thương mại Dịch vụ Xây dựng 5239	79.695.000	79.695.000
Chi nhánh Công ty Cổ phần Tư vấn Xây dựng Công trình Hàng Hải	253.000.000	-
Các nhà cung cấp khác	89.052.590	11.000.000
Cộng	457.287.590	110.303.000

CÔNG TY CỔ PHẦN CẢNG AN GIANG

Địa chỉ: Quốc lộ 91 tổ 15, khóm Đông Thịnh B, phường Mỹ Thạnh, TP. Long Xuyên, tỉnh An Giang

BÁO CÁO TÀI CHÍNH GIỮA NIÊN ĐỘ

6 tháng đầu của năm tài chính kết thúc ngày 31 tháng 12 năm 2023

Bản thuyết minh Báo cáo tài chính giữa niên độ (tiếp theo)**4b. Trả trước cho người bán dài hạn**

	<u>Số cuối kỳ</u>	<u>Số đầu năm</u>
<i>Trả trước cho các người bán khác</i>		
Trường Kỹ thuật nghiệp vụ - Sở Giao thông Vận tải An Giang	10.000.000.000	10.000.000.000
Các nhà cung cấp khác	1.328.224.800	1.328.224.800
Cộng	11.328.224.800	11.328.224.800

5. Phải thu ngắn hạn khác

	<u>Số cuối kỳ</u>		<u>Số đầu năm</u>	
	<u>Giá trị</u>	<u>Dự phòng</u>	<u>Giá trị</u>	<u>Dự phòng</u>
<i>Phải thu các tổ chức và cá nhân khác</i>				
Tạm ứng	167.448.215	-	291.629.760	-
Lãi tiền gửi có kỳ hạn dự thu	1.471.276.710	-	1.972.342.463	-
Các khoản đặt cọc, ký cược, ký quỹ ngắn hạn	8.000.000	-	8.000.000	-
Các khoản phải thu ngắn hạn khác	483.916.053	-	428.958.239	-
Cộng	2.130.640.978	-	2.700.930.462	-

6. Nợ xấu

		<u>Số cuối kỳ</u>			<u>Số đầu năm</u>		
		<u>Thời gian quá hạn</u>	<u>Giá gốc</u>		<u>Giá trị có thể thu hồi</u>	<u>Thời gian quá hạn</u>	<u>Giá gốc</u>
<i>Các tổ chức và cá nhân khác</i>							
Công ty TNHH Dịch vụ Thương mại Hải Châu - Phải thu tiền bán hàng	Trên 03 năm		160.933.487	-	Trên 03 năm	160.933.487	-
Công ty TNHH Vận tải Thủy bộ An Hải - Phải thu tiền bán hàng	Trên 03 năm		181.200.000	-	Trên 03 năm	181.200.000	-
Công ty TNHH Vận tải biển Kim Ngưu - Phải thu tiền bán hàng	Trên 03 năm		170.400.000	-	Trên 03 năm	170.400.000	-
Công ty Cổ phần Vận tải biển và Thương mại - Kỹ thuật Trung Hưng - Phải thu tiền bán hàng	Trên 03 năm		350.160.000	-	Trên 03 năm	350.160.000	-
Các tổ chức khác - Phải thu tiền bán hàng	Trên 03 năm		746.827.667	-	Trên 03 năm	746.827.667	-
Cộng			1.609.521.154	-		1.609.521.154	-

Tình hình biến động dự phòng nợ phải thu khó đòi như sau:

	<u>Lũy kế từ đầu năm đến cuối kỳ này</u>	
	<u>Năm nay</u>	<u>Năm trước</u>
Số đầu năm	1.609.521.154	1.608.011.251
Số cuối kỳ	1.609.521.154	1.608.011.251

CÔNG TY CỔ PHẦN CẢNG AN GIANG

Địa chỉ: Quốc lộ 91 tổ 15, khóm Đông Thịnh B, phường Mỹ Thạnh, TP. Long Xuyên, tỉnh An Giang

BÁO CÁO TÀI CHÍNH GIỮA NIÊN ĐỘ

6 tháng đầu của năm tài chính kết thúc ngày 31 tháng 12 năm 2023

Bản thuyết minh Báo cáo tài chính giữa niên độ (tiếp theo)**7. Hàng tồn kho**

	Số cuối kỳ		Số đầu năm	
	Giá gốc	Dự phòng	Giá gốc	Dự phòng
Nguyên liệu, vật liệu	1.348.335.798	-	2.710.299.725	-
Công cụ, dụng cụ	1.093.864.180	-	1.175.406.653	-
Hàng hóa	29.295.021	-	42.315.021	-
Cộng	2.471.494.999	-	3.928.021.399	-

8. Chi phí trả trước**8a. Chi phí trả trước ngắn hạn**

	Số cuối kỳ	Số đầu năm
Chi phí công cụ dụng cụ	410.284.407	198.705.949
Chi phí bảo hiểm	66.090.314	84.247.853
Chi phí sửa chữa tài sản cố định	321.517.995	223.387.308
Các chi phí trả trước ngắn hạn khác	60.722.551	202.326.797
Cộng	858.615.267	708.667.907

8b. Chi phí trả trước dài hạn

	Số cuối kỳ	Số đầu năm
Chi phí công cụ, dụng cụ	808.078.026	811.809.550
Chi phí sửa chữa tài sản cố định	585.086.169	698.362.493
Các chi phí trả trước dài hạn khác	8.221.845	91.034.988
Cộng	1.401.386.040	1.601.207.031

9. Tài sản cố định hữu hình

Tình hình tăng, giảm tài sản cố định hữu hình được trình bày ở Phụ lục 01 đính kèm.

10. Tài sản cố định vô hình

Là giá trị quyền sử dụng đất lâu dài, không trích khấu hao.

11. Chi phí xây dựng cơ bản dở dang

	Số đầu năm	Chi phí phát sinh trong kỳ	Số cuối kỳ
Xây dựng cơ bản dở dang			
- Công trình dự án đầu tư và mở rộng Cảng Mỹ Thới	639.405.800	-	639.405.800
- Công trình sửa chữa bờ kè và thềm bê tông nhựa bãi cảng chứa hàng Container (giai đoạn 1)	-	904.918.716	904.918.716
Cộng	639.405.800	904.918.716	1.544.324.516

CÔNG TY CỔ PHẦN CẢNG AN GIANG

Địa chỉ: Quốc lộ 91 tổ 15, khóm Đông Thịnh B, phường Mỹ Thạnh, TP. Long Xuyên, tỉnh An Giang

BÁO CÁO TÀI CHÍNH GIỮA NIÊN ĐỘ

6 tháng đầu của năm tài chính kết thúc ngày 31 tháng 12 năm 2023

Bản thuyết minh Báo cáo tài chính giữa niên độ (tiếp theo)

12. Phải trả người bán ngắn hạn

	<u>Số cuối kỳ</u>	<u>Số đầu năm</u>
<i>Phải trả các nhà cung cấp khác</i>		
Công ty TNHH Dịch vụ Vận tải An Phúc	268.451.618	-
Công ty Cổ phần Đầu tư và Xây dựng Thuận Trung	662.815.587	-
Công ty TNHH Đầu tư Thương mại Quốc Tín	490.982.000	-
Công ty TNHH Vận tải và Cung ứng nhiên liệu Green Port Bunker	359.600.000	-
Công ty TNHH Đầu tư Thương mại Dịch vụ Phú Quý	-	626.420.000
Công ty Cổ phần Tiếp vận Phước Tạo	18.553.198	629.581.010
Các nhà cung cấp khác	199.976.886	31.175.000
Cộng	<u>2.000.379.289</u>	<u>1.287.176.010</u>

Công ty không có nợ phải trả người bán quá hạn chưa thanh toán.

13. Thuế và các khoản phải nộp Nhà nước

	<u>Số đầu năm</u>		<u>Số phát sinh trong kỳ</u>		<u>Số cuối kỳ</u>	
	<u>Phải nộp</u>	<u>Phải thu</u>	<u>Số phải nộp</u>	<u>Số đã thực nộp</u>	<u>Phải nộp</u>	<u>Phải thu</u>
Thuế GTGT hàng bán nội địa	310.331.617	-	2.322.393.801	(2.407.030.355)	225.695.063	-
Thuế thu nhập doanh nghiệp	300.268.645	-	778.679.339	(783.014.573)	295.933.411	-
Thuế thu nhập cá nhân	10.291.566	-	186.740.355	(139.678.224)	57.353.697	-
Thuế nhà đất	-	-	48.298.037	(48.298.037)	-	-
Tiền thuê đất	-	-	825.789.456	(330.315.781)	495.473.675	-
Phí, lệ phí và các khoản phải nộp khác	-	-	64.296.624	(125.593.250)	-	61.296.626
Cộng	<u>620.891.828</u>	<u>-</u>	<u>4.226.197.612</u>	<u>(3.833.930.220)</u>	<u>1.074.455.846</u>	<u>61.296.626</u>

Thuế giá trị gia tăng

Công ty nộp thuế giá trị gia tăng theo phương pháp khấu trừ với thuế suất 0%, 5% và 10%.

Thuế thu nhập doanh nghiệp

Công ty phải nộp thuế thu nhập doanh nghiệp cho các khoản thu nhập tính thuế với thuế suất 20% (cùng kỳ năm trước thuế suất là 20%).

CÔNG TY CỔ PHẦN CÀNG AN GIANG

Địa chỉ: Quốc lộ 91 tổ 15, khóm Đông Thịnh B, phường Mỹ Thạnh, TP. Long Xuyên, tỉnh An Giang

BÁO CÁO TÀI CHÍNH GIỮA NIÊN ĐỘ

6 tháng đầu của năm tài chính kết thúc ngày 31 tháng 12 năm 2023

Bản thuyết minh Báo cáo tài chính giữa niên độ (tiếp theo)

Thuế thu nhập doanh nghiệp phải nộp trong kỳ được dự tính như sau:

	Lũy kế từ đầu năm đến cuối kỳ này	
	Năm nay	Năm trước
Tổng lợi nhuận kế toán trước thuế	3.756.034.693	6.990.526.330
Các khoản điều chỉnh tăng, giảm lợi nhuận kế toán để xác định lợi nhuận chịu thuế thu nhập doanh nghiệp:		
- Các khoản điều chỉnh tăng	129.028.667	755.478.108
- Các khoản điều chỉnh giảm	-	-
Thu nhập chịu thuế	3.885.063.360	7.746.004.438
Thu nhập được miễn thuế	-	-
Thu nhập tính thuế	3.885.063.360	7.746.004.438
Thuế suất thuế thu nhập doanh nghiệp	20%	20%
Thuế thu nhập doanh nghiệp phải nộp	777.012.672	1.549.200.888
Điều chỉnh thuế thu nhập doanh nghiệp phải nộp của các năm trước	1.666.667	-
Tổng Thuế thu nhập doanh nghiệp phải nộp	778.679.339	1.549.200.888

Việc xác định thuế thu nhập doanh nghiệp phải nộp của Công ty được căn cứ vào các quy định hiện hành về thuế. Tuy nhiên, những quy định này thay đổi theo từng thời kỳ và các quy định về thuế đối với nhiều loại giao dịch khác nhau có thể được giải thích theo nhiều cách khác nhau. Do vậy số thuế được trình bày trên Báo cáo tài chính giữa niên độ có thể sẽ thay đổi khi cơ quan thuế kiểm tra.

Tiền thuê đất

Công ty phải nộp tiền thuê đất cho các khu đất đang sử dụng với mức tiền thuê như sau:

Vị trí đất	Mức tiền thuê
- Thửa số 64, Bản đồ 23, Trần Hưng Đạo, phường Mỹ Thạnh, thành phố Long Xuyên, tỉnh An Giang, diện tích 3.885,4 m ²	56.000 VND/m ² /năm
- Thửa số 64, Bản đồ 23, Trần Hưng Đạo, phường Mỹ Thạnh, thành phố Long Xuyên, tỉnh An Giang, diện tích 38.699,8 m ²	33.600 VND/m ² /năm
- Thửa đất tại xã Bình Long, huyện Châu Phú, tỉnh An Giang, diện tích 18.860,5 m ²	7.088 VND/m ² /năm

Thuế nhà đất

Thuế nhà đất được nộp theo thông báo của cơ quan thuế.

Phí, lệ phí và các khoản phải nộp khác

Công ty kê khai và nộp theo quy định.

14. Phải trả người lao động

Là tiền lương còn phải trả cho người lao động.

15. Doanh thu chưa thực hiện ngắn hạn

Là tiền nhận trước về cho thuê tài sản cố định.

CÔNG TY CỔ PHẦN CẢNG AN GIANG

Địa chỉ: Quốc lộ 91 tổ 15, khóm Đông Thịnh B, phường Mỹ Thạnh, TP. Long Xuyên, tỉnh An Giang

BÁO CÁO TÀI CHÍNH GIỮA NIÊN ĐỘ

6 tháng đầu của năm tài chính kết thúc ngày 31 tháng 12 năm 2023

Bản thuyết minh Báo cáo tài chính giữa niên độ (tiếp theo)

16. Phải trả khác**16a. Phải trả ngắn hạn khác**

	<u>Số cuối kỳ</u>	<u>Số đầu năm</u>
<i>Phải trả các đơn vị và cá nhân khác</i>		
Nhận ký quỹ, ký cược ngắn hạn	201.000.000	201.000.000
Cổ tức phải trả	60.483.390	22.372.660
Các khoản phải trả ngắn hạn khác	722.568.751	569.685.000
Cộng	984.052.141	793.057.660

16b. Phải trả dài hạn khác

Là khoản nhận ký quỹ, ký cược dài hạn.

16c. Nợ quá hạn chưa thanh toán

Công ty không có nợ phải trả khác quá hạn chưa thanh toán.

17. Quỹ khen thưởng, phúc lợi

	<u>Số đầu năm</u>	<u>Tăng do trích lập từ lợi nhuận</u>	<u>Chi quỹ trong kỳ</u>	<u>Số cuối kỳ</u>
Quỹ khen thưởng	558.478.438	817.873.467	(1.003.224.000)	373.127.905
Quỹ phúc lợi	265.003.167	313.845.083	(236.300.035)	342.548.215
Quỹ thưởng Ban quản lý, điều hành	84.197.627	125.538.034	(128.000.000)	81.735.661
Cộng	907.679.232	1.257.256.584	(1.367.524.035)	797.411.781

18. Vốn chủ sở hữu**18a. Bảng đối chiếu biến động của vốn chủ sở hữu**

Thông tin về biến động của vốn chủ sở hữu được trình bày ở Phụ lục 02 đính kèm.

18b. Chi tiết vốn góp của chủ sở hữu

	<u>Số cuối kỳ</u>	<u>Số đầu năm</u>
Tổng Công ty Đầu tư và Kinh doanh vốn Nhà nước	73.116.000.000	73.116.000.000
Các cổ đông khác	64.884.000.000	64.884.000.000
Cộng	138.000.000.000	138.000.000.000

18c. Cổ phiếu

	<u>Số cuối kỳ</u>	<u>Số đầu năm</u>
Số lượng cổ phiếu đăng ký phát hành	13.800.000	13.800.000
Số lượng cổ phiếu đã phát hành	13.800.000	13.800.000
- Cổ phiếu phổ thông	13.800.000	13.800.000
- Cổ phiếu ưu đãi	-	-
Số lượng cổ phiếu được mua lại	-	-
- Cổ phiếu phổ thông	-	-
- Cổ phiếu ưu đãi	-	-
Số lượng cổ phiếu đang lưu hành	13.800.000	13.800.000
- Cổ phiếu phổ thông	13.800.000	13.800.000

CÔNG TY CỔ PHẦN CẢNG AN GIANG

Địa chỉ: Quốc lộ 91 tổ 15, khóm Đông Thịnh B, phường Mỹ Thạnh, TP. Long Xuyên, tỉnh An Giang

BÁO CÁO TÀI CHÍNH GIỮA NIÊN ĐỘ

6 tháng đầu của năm tài chính kết thúc ngày 31 tháng 12 năm 2023

Bản thuyết minh Báo cáo tài chính giữa niên độ (tiếp theo)

	<u>Số cuối kỳ</u>	<u>Số đầu năm</u>
- Cổ phiếu lưu dài	-	-

Mệnh giá cổ phiếu đang lưu hành: 10.000 VND.

18d. Phân phối lợi nhuận

Trong kỳ Công ty đã phân phối lợi nhuận năm 2022 theo Nghị quyết số 10/NQ-ĐHĐCĐ ngày 26 tháng 4 năm 2023 của Đại hội đồng cổ đông thường niên năm 2023 như sau:

	VND
• Chia cổ tức cho các cổ đông	: 4.705.800.000
• Trích quỹ đầu tư phát triển	: 313.845.083
• Trích quỹ khen thưởng, phúc lợi	: 1.131.718.550
• Trích quỹ thưởng Ban quản lý, điều hành	: 125.538.034

Trong kỳ, Công ty đã chi trả cổ tức như sau:

	<u>Kỳ này</u>	<u>Kỳ trước</u>
Cổ tức	4.667.689.270	3.945.284.540
Cộng	<u>4.667.689.270</u>	<u>3.945.284.540</u>

19. Các khoản mục ngoài Bảng cân đối kế toán giữa niên độ

19a. Tài sản thuê ngoài

Tổng số tiền thuê tối thiểu trong tương lai của các hợp đồng thuê hoạt động tài sản không thể hủy ngang theo các thời hạn như sau:

	<u>Số cuối kỳ</u>	<u>Số đầu năm</u>
Từ 01 năm trở xuống	1.651.578.904	1.651.578.904
Trên 01 năm đến 05 năm	6.606.315.616	6.606.315.616
Trên 05 năm	55.313.854.604	56.132.856.745
Cộng	<u>63.571.749.124</u>	<u>64.390.751.265</u>

Các khoản thanh toán tiền thuê hoạt động ở trên bao gồm:

- Tổng số tiền thuê 3.885,4 m² đất tại đường Trần Hưng Đạo, phường Mỹ Thạnh, thành phố Long Xuyên, tỉnh An Giang với giá thuê là 56.000 VND/m²/năm. Hợp đồng thuê được ký với thời hạn 50 năm tính từ ngày 03 tháng 5 năm 2012.
- Tổng số tiền thuê 38.699,8 m² đất tại đường Trần Hưng Đạo, phường Mỹ Thạnh, thành phố Long Xuyên, tỉnh An Giang với giá thuê là 33.600 VND/m²/năm. Hợp đồng thuê được ký với thời hạn 50 năm tính từ ngày 03 tháng 5 năm 2012.
- Tổng số tiền thuê 18.860,5 m² đất tại xã Bình Long, huyện Châu Phú, tỉnh An Giang với giá thuê là 7.088 VND/m²/năm. Hợp đồng thuê được ký với thời hạn tính từ ngày 21 tháng 10 năm 2019 đến ngày 06 tháng 9 năm 2057.

19b. Ngoại tệ các loại

Tại ngày kết thúc kỳ kế toán, tiền bao gồm 4.144,42 USD (số đầu năm là 4.151,02 USD).

CÔNG TY CỔ PHẦN CÀNG AN GIANG

Địa chỉ: Quốc lộ 91 tổ 15, khóm Đông Thịnh B, phường Mỹ Thạnh, TP. Long Xuyên, tỉnh An Giang

BÁO CÁO TÀI CHÍNH GIỮA NIÊN ĐỘ

6 tháng đầu của năm tài chính kết thúc ngày 31 tháng 12 năm 2023

Bản thuyết minh Báo cáo tài chính giữa niên độ (tiếp theo)

VI. THÔNG TIN BỔ SUNG CHO CÁC KHOẢN MỤC TRÌNH BÀY TRONG BÁO CÁO KẾT QUẢ HOẠT ĐỘNG KINH DOANH GIỮA NIÊN ĐỘ

1. Doanh thu bán hàng và cung cấp dịch vụ

1a. Tổng doanh thu

	Luỹ kế từ đầu năm đến cuối kỳ này	
	Năm nay	Năm trước
Doanh thu bán hàng hóa	130.285.716	288.076.190
Doanh thu cung cấp dịch vụ	38.427.917.439	42.410.275.954
Cộng	38.558.203.155	42.698.352.144

1b. Doanh thu bán hàng và cung cấp dịch vụ cho các bên liên quan

Trong kỳ, Công ty không phát sinh giao dịch bán hàng và cung cấp dịch vụ cho bên liên quan (cùng kỳ năm trước chỉ có giao dịch cung cấp dịch vụ cho thuê mặt bằng bãi với bên liên quan là thành viên Hội đồng quản trị với số tiền 27.349.412 VND).

2. Giá vốn hàng bán

	Luỹ kế từ đầu năm đến cuối kỳ này	
	Năm nay	Năm trước
Giá vốn của hàng hóa đã bán	106.020.000	246.760.000
Giá vốn của dịch vụ đã cung cấp	30.944.596.001	30.487.666.201
Cộng	31.050.616.001	30.734.426.201

3. Doanh thu hoạt động tài chính

	Luỹ kế từ đầu năm đến cuối kỳ này	
	Năm nay	Năm trước
Lãi tiền gửi ngân hàng có kỳ hạn	1.759.258.237	1.420.465.754
Lãi tiền gửi ngân hàng không kỳ hạn	9.106.494	5.330.730
Lãi chênh lệch tỷ giá do đánh giá lại các khoản mục tiền tệ có gốc ngoại tệ	-	2.059.221
Cộng	1.768.364.731	1.427.855.705

4. Chi phí tài chính

Là lỗ chênh lệch tỷ giá do đánh giá lại các khoản mục tiền tệ có gốc ngoại tệ.

5. Chi phí bán hàng

	Luỹ kế từ đầu năm đến cuối kỳ này	
	Năm nay	Năm trước
Chi phí cho nhân viên	543.832.620	549.378.300
Chi phí vật liệu, bao bì	30.084.087	53.039.389
Chi phí dụng cụ, đồ dùng	6.458.677	14.789.504
Chi phí khấu hao tài sản cố định	30.341.130	30.341.130
Chi phí dịch vụ mua ngoài	48.851.426	35.758.521
Các chi phí khác	18.330.243	21.081.976
Cộng	677.898.183	704.388.820

CÔNG TY CỔ PHẦN CẢNG AN GIANG

Địa chỉ: Quốc lộ 91 tổ 15, khóm Đông Thịnh B, phường Mỹ Thạnh, TP. Long Xuyên, tỉnh An Giang

BÁO CÁO TÀI CHÍNH GIỮA NIÊN ĐỘ

6 tháng đầu của năm tài chính kết thúc ngày 31 tháng 12 năm 2023

Bản thuyết minh Báo cáo tài chính giữa niên độ (tiếp theo)

6. Chi phí quản lý doanh nghiệp

	Luỹ kế từ đầu năm đến cuối kỳ này	
	Năm nay	Năm trước
Chi phí cho nhân viên	2.437.370.360	2.608.910.360
Chi phí vật liệu quản lý	107.122.983	128.780.635
Chi phí đồ dùng văn phòng	41.266.935	64.812.931
Chi phí khấu hao tài sản cố định	226.360.596	226.360.596
Thuế, phí và lệ phí	938.384.117	890.086.077
Chi phí dịch vụ mua ngoài	474.369.390	312.911.294
Các chi phí khác	615.480.456	811.526.824
Cộng	4.840.354.837	5.043.388.717

7. Chi phí khác

	Luỹ kế từ đầu năm đến cuối kỳ này	
	Năm nay	Năm trước
Thuế bị phạt, bị truy thu	1.664.147	-
Chi phí tiền bồi thường	-	653.478.108
Cộng	1.664.147	653.478.108

8. Lãi trên cổ phiếu

8a. Lãi cơ bản/suy giảm trên cổ phiếu

	Luỹ kế từ đầu năm đến cuối kỳ này	
	Năm nay	Năm trước
Lợi nhuận kế toán sau thuế thu nhập doanh nghiệp	2.977.355.354	5.441.325.442
Trích quỹ khen thưởng, phúc lợi và quỹ thưởng Ban quản lý, điều hành (*)	(595.471.071)	(1.088.265.089)
Lợi nhuận tính lãi cơ bản/suy giảm trên cổ phiếu	2.381.884.283	4.353.060.353
Số lượng bình quân gia quyền của cổ phiếu phổ thông đang lưu hành trong kỳ	13.800.000	13.800.000
Lãi cơ bản/suy giảm trên cổ phiếu	173	315

(*) Quỹ khen thưởng, phúc lợi và quỹ thưởng Ban quản lý, điều hành kỳ này được tạm tính theo tỷ lệ trích lập năm 2022 theo Nghị quyết số 10/NQ-ĐHĐCĐ ngày 26 tháng 4 năm 2023 của Đại hội đồng cổ đông thường niên năm 2023.

8b. Thông tin khác

Lãi cơ bản/suy giảm trên cổ phiếu kỳ trước được tính toán lại do trừ số trích quỹ khen thưởng, phúc lợi và quỹ thưởng Ban quản lý, điều hành khi xác định lợi nhuận tính lãi cơ bản/suy giảm trên cổ phiếu theo hướng dẫn của Thông tư số 200/2014/TT-BTC ngày 22 tháng 12 năm 2014 của Bộ Tài chính. Việc áp dụng quy định mới này làm cho lãi cơ bản/suy giảm trên cổ phiếu kỳ trước giảm từ 394 VND xuống còn 315 VND.

CÔNG TY CỔ PHẦN CẢNG AN GIANG

Địa chỉ: Quốc lộ 91 tổ 15, khóm Đông Thịnh B, phường Mỹ Thạnh, TP. Long Xuyên, tỉnh An Giang

BÁO CÁO TÀI CHÍNH GIỮA NIÊN ĐỘ

6 tháng đầu của năm tài chính kết thúc ngày 31 tháng 12 năm 2023

Bản thuyết minh Báo cáo tài chính giữa niên độ (tiếp theo)

9. Chi phí sản xuất kinh doanh theo yếu tố

	Luỹ kế từ đầu năm đến cuối kỳ này	
	Năm nay	Năm trước
Chi phí nguyên liệu, vật liệu	5.598.447.629	5.829.007.105
Chi phí nhân công	14.841.619.235	17.062.730.994
Chi phí khấu hao tài sản cố định	3.575.566.350	3.481.095.880
Chi phí dịch vụ mua ngoài	11.245.478.931	8.510.414.738
Chi phí khác	1.105.823.708	1.159.140.164
Cộng	36.366.935.853	36.042.388.881

VII. NHỮNG THÔNG TIN KHÁC

1. Giao dịch và số dư với các bên liên quan

Các bên liên quan với Công ty bao gồm: các thành viên quản lý chủ chốt, các cá nhân có liên quan với các thành viên quản lý chủ chốt và các bên liên quan khác.

1a. *Giao dịch và số dư với các thành viên quản lý chủ chốt và các cá nhân có liên quan với các thành viên quản lý chủ chốt*

Các thành viên quản lý chủ chốt gồm: các thành viên Hội đồng quản trị và Ban Tổng Giám đốc Công ty. Các cá nhân có liên quan với các thành viên quản lý chủ chốt là các thành viên mật thiết trong gia đình các thành viên quản lý chủ chốt.

Giao dịch với các thành viên quản lý chủ chốt và các cá nhân có liên quan với các thành viên quản lý chủ chốt

Công ty không phát sinh các giao dịch với các thành viên quản lý chủ chốt và các cá nhân có liên quan với các thành viên quản lý chủ chốt.

Công nợ với các thành viên quản lý chủ chốt và các cá nhân có liên quan với các thành viên quản lý chủ chốt

Công nợ với các thành viên quản lý chủ chốt và các cá nhân có liên quan với các thành viên quản lý chủ chốt được trình bày tại thuyết minh số V.3.

CÔNG TY CỔ PHẦN CẢNG AN GIANG

Địa chỉ: Quốc lộ 91 tổ 15, khóm Đông Thịnh B, phường Mỹ Thạnh, TP. Long Xuyên, tỉnh An Giang

BÁO CÁO TÀI CHÍNH GIỮA NIÊN ĐỘ

6 tháng đầu của năm tài chính kết thúc ngày 31 tháng 12 năm 2023

Bản thuyết minh Báo cáo tài chính giữa niên độ (tiếp theo)

Thu nhập của các thành viên quản lý chủ chốt và Ban Kiểm soát

	Chức danh	Tiền lương	Phụ cấp	Thù lao	Cộng thu nhập
Kỳ này					
Ông Lê Việt Thành	Chủ tịch Hội đồng quản trị	-	-	36.000.000	36.000.000
Ông Bùi Thành Hiệp	Phó Chủ tịch Hội đồng quản trị kiêm Tổng Giám đốc	234.199.000	7.680.000	30.000.000	271.879.000
Ông Trần Văn Cam	Thành viên Hội đồng quản trị kiêm Phó Tổng Giám đốc	125.463.750	6.780.000	24.000.000	156.243.750
Ông Nguyễn Quốc Bảo	Thành viên Hội đồng quản trị	-	-	24.000.000	24.000.000
Ông Phan Thành Tiến	Thành viên Hội đồng quản trị	-	-	24.000.000	24.000.000
Ông Trần Tấn Phong	Phó Tổng Giám đốc	125.463.750	6.780.000	-	132.243.750
Bà Trần Thị Thu Trà	Trưởng Ban Kiểm soát	-	-	18.000.000	18.000.000
Bà Trần Thị Thúy Hạnh	Thành viên Ban Kiểm soát	64.383.900	4.380.000	12.000.000	80.763.900
Ông Phạm Văn Thành	Thành viên Ban Kiểm soát	78.691.420	6.180.000	12.000.000	96.871.420
Cộng		628.201.820	31.800.000	180.000.000	840.001.820
Kỳ trước					
Ông Lê Việt Thành	Chủ tịch Hội đồng quản trị	-	-	36.000.000	36.000.000
Ông Bùi Thành Hiệp	Phó Chủ tịch Hội đồng quản trị kiêm Tổng Giám đốc	256.212.600	7.680.000	30.000.000	293.892.600
Ông Trần Văn Cam	Thành viên Hội đồng quản trị kiêm Phó Tổng Giám đốc	137.256.760	6.780.000	24.000.000	168.036.760
Ông Nguyễn Quốc Bảo	Thành viên Hội đồng quản trị	-	-	24.000.000	24.000.000
Ông Phan Thành Tiến	Thành viên Hội đồng quản trị	-	-	24.000.000	24.000.000
Ông Trần Tấn Phong	Phó Tổng Giám đốc	137.256.760	6.780.000	-	144.036.760
Bà Trần Thị Thu Trà	Trưởng Ban Kiểm soát	-	-	18.000.000	18.000.000
Bà Trần Thị Thúy Hạnh	Thành viên Ban Kiểm soát	71.916.120	4.380.000	12.000.000	88.296.120
Ông Phạm Văn Thành	Thành viên Ban Kiểm soát	87.897.480	6.180.000	12.000.000	106.077.480
Cộng		690.539.720	31.800.000	180.000.000	902.339.720

1b. Giao dịch và số dư với các bên liên quan khác

Các bên liên quan khác với Công ty chỉ có Tổng Công ty đầu tư và kinh doanh vốn Nhà nước là cổ đông lớn.

Giao dịch với bên liên quan khác

Công ty chỉ phát sinh giao dịch về chia cổ tức với Tổng Công ty đầu tư và kinh doanh vốn Nhà nước với số tiền là 2.493.255.600 VND (cùng kỳ năm trước là 2.120.364.000 VND).

Công nợ với bên liên quan khác

Công ty không có công nợ với các bên liên quan khác.

2. Thông tin về bộ phận

Thông tin bộ phận được trình bày theo lĩnh vực kinh doanh và khu vực địa lý. Báo cáo bộ phận chính yếu là theo lĩnh vực kinh doanh dựa trên cơ cấu tổ chức và quản lý nội bộ và hệ thống Báo cáo tài chính nội bộ của Công ty.

CÔNG TY CỔ PHẦN CẢNG AN GIANG

Địa chỉ: Quốc lộ 91 tổ 15, khóm Đông Thịnh B, phường Mỹ Thạnh, TP. Long Xuyên, tỉnh An Giang

BÁO CÁO TÀI CHÍNH GIỮA NIÊN ĐỘ

6 tháng đầu của năm tài chính kết thúc ngày 31 tháng 12 năm 2023

Bản thuyết minh Báo cáo tài chính giữa niên độ (tiếp theo)

2a. Thông tin về lĩnh vực kinh doanh

Hoạt động kinh doanh chính của Công ty là kinh doanh dịch vụ bốc xếp. Ngoài ra, hoạt động kinh doanh khác chủ yếu là mua bán hàng hóa (mê bồ lót hầm tàu,...); doanh thu từ hoạt động khác chiếm tỷ trọng rất nhỏ khoảng 0,34% trong tổng doanh thu 6 tháng đầu năm 2023. Doanh thu và giá vốn của các hoạt động kinh doanh được trình bày tại thuyết minh số VI.1a và VI.2.

2b. Thông tin về khu vực địa lý

Hoạt động của Công ty chủ yếu diễn ra trên lãnh thổ Việt Nam.


3. Sự kiện phát sinh sau ngày kết thúc kỳ kế toán

Không có sự kiện trọng yếu nào phát sinh sau ngày kết thúc kỳ kế toán yêu cầu phải điều chỉnh số liệu hoặc công bố trên Báo cáo tài chính giữa niên độ.

An Giang, ngày 07 tháng 8 năm 2023



Nguyễn Thị Kim Chi
Người lập



Nguyễn Văn Cơ
Kế toán trưởng



Bùi Thành Hiệp
• Tổng Giám đốc

CÔNG TY CỔ PHẦN CẢNG AN GIANG

Địa chỉ: Quốc lộ 91 tổ 15, khóm Đông Thịnh B, phường Mỹ Thạnh, TP. Long Xuyên, tỉnh An Giang

BÁO CÁO TÀI CHÍNH GIỮA NIÊN ĐỘ

6 tháng đầu của năm tài chính kết thúc ngày 31 tháng 12 năm 2023

Phụ lục 01: Bảng tăng, giảm tài sản cố định hữu hình

Đơn vị tính: VND

	Nhà cửa, vật kiến trúc	Máy móc và thiết bị	Phương tiện vận tải, truyền dẫn	Cộng
Nguyên giá				
Số đầu năm	83.925.433.728	6.944.059.376	96.987.104.632	187.856.597.736
Mua trong kỳ	-	-	490.000.000	490.000.000
Số cuối kỳ	83.925.433.728	6.944.059.376	97.477.104.632	188.346.597.736
<i>Trong đó:</i>				
Đã khấu hao hết nhưng vẫn còn sử dụng	1.082.424.633	3.345.536.503	19.291.339.839	23.719.300.975
Chờ thanh lý	-	-	-	-
Giá trị hao mòn				
Số đầu năm	54.888.583.690	6.101.087.936	67.020.521.090	128.010.192.716
Khấu hao trong kỳ	1.227.236.256	125.356.524	2.222.973.570	3.575.566.350
Số cuối kỳ	56.115.819.946	6.226.444.460	69.243.494.660	131.585.759.066
Giá trị còn lại				
Số đầu năm	29.036.850.038	842.971.440	29.966.583.542	59.846.405.020
Số cuối kỳ	27.809.613.782	717.614.916	28.233.609.972	56.760.838.670
<i>Trong đó:</i>				
Tạm thời chưa sử dụng	-	-	-	-
Đang chờ thanh lý	-	-	-	-


Nguyễn Thị Kim Chi
Người lập


Nguyễn Văn Cơ
Kế toán trưởng



An Giang, ngày 07 tháng 8 năm 2023


Bùi Thành Hiệp
Tổng Giám đốc

CÔNG TY CỔ PHẦN CẢNG AN GIANG

Địa chỉ: Quốc lộ 91 tổ 15, khóm Đông Thịnh B, phường Mỹ Thạnh, TP. Long Xuyên, tỉnh An Giang

BÁO CÁO TÀI CHÍNH GIỮA NIÊN ĐỘ

6 tháng đầu của năm tài chính kết thúc ngày 31 tháng 12 năm 2023

Phụ lục 02: Bảng đối chiếu biến động của vốn chủ sở hữu

Đơn vị tính: VND

	Vốn góp của chủ sở hữu	Quỹ đầu tư phát triển	Lợi nhuận sau thuế chưa phân phối	Cộng
Số dư đầu năm trước	138.000.000.000	5.149.741.877	5.306.750.165	148.456.492.042
Lợi nhuận trong kỳ trước	-	-	5.441.325.442	5.441.325.442
Trích lập các quỹ trong kỳ trước	-	265.337.508	(1.304.750.165)	(1.039.412.657)
Chia cổ tức, lợi nhuận trong kỳ trước	-	-	(4.002.000.000)	(4.002.000.000)
Số dư cuối kỳ trước	138.000.000.000	5.415.079.385	5.441.325.442	148.856.404.827
Số dư đầu năm nay	138.000.000.000	5.415.079.385	6.276.901.667	149.691.981.052
Lợi nhuận trong kỳ này	-	-	2.977.355.354	2.977.355.354
Trích lập các quỹ trong kỳ này	-	313.845.083	(1.571.101.667)	(1.257.256.584)
Chia cổ tức, lợi nhuận trong kỳ này	-	-	(4.705.800.000)	(4.705.800.000)
Số dư cuối kỳ này	138.000.000.000	5.728.924.468	2.977.355.354	146.706.279.822


Nguyễn Thị Kim Chi
Người lập


Nguyễn Văn Cơ
Kế toán trưởng


An Giang, ngày 07 tháng 8 năm 2023

Bùi Thành Hiệp
Tổng Giám đốc