

Số: **810**/HĐQT-NHCT-VPHQQT1

Hà Nội, ngày **15** tháng 08 năm 2023

V/v: Công bố thông tin Báo cáo tài chính  
6 tháng đầu năm 2023 riêng lẻ và hợp nhất đã  
được soát xét.

## CÔNG BỐ THÔNG TIN ĐỊNH KỲ

Kính gửi: - Ủy ban Chứng khoán Nhà nước;  
- Sở Giao dịch Chứng khoán Việt Nam;  
- Sở Giao dịch Chứng khoán TP HCM;  
- Sở Giao dịch Chứng khoán Hà Nội.

### 1. Tên tổ chức: Ngân hàng TMCP Công thương Việt Nam

- Mã chứng khoán: CTG
- Địa chỉ: 108 Trần Hưng Đạo, Quận Hoàn Kiếm, Hà Nội
- Điện thoại liên hệ: 024 39421030 Fax: 024 39421032
- Email: investor@vietinbank.vn

### 2. Nội dung thông tin công bố:

Ngân hàng TMCP Công thương Việt Nam (VietinBank) công bố thông tin Báo cáo tài chính 6 tháng đầu năm 2023 riêng lẻ và hợp nhất đã được soát xét, bao gồm:

- Bảng cân đối kế toán;
- Báo cáo kết quả hoạt động kinh doanh;
- Báo cáo lưu chuyển tiền tệ;
- Thuyết minh báo cáo tài chính.

### 3. Thông tin này được công bố trên trang thông tin điện tử của VietinBank vào ngày **15/08/2023** tại đường dẫn <https://investor.vietinbank.vn>.

Chúng tôi xin cam kết các thông tin công bố trên đây là đúng sự thật và hoàn toàn chịu trách nhiệm trước pháp luật về nội dung các thông tin đã công bố.

Nơi nhận: *(chữ ký)*

- Như trên;
- Lưu: VP, VPHQQT1.

Tài liệu đính kèm:

- Báo cáo tài chính 6 tháng đầu năm 2023 riêng lẻ, hợp nhất đã được soát xét.

NGƯỜI ĐẠI DIỆN THEO PHÁP LUẬT  
CHỦ TỊCH HĐQT



*(chữ ký)*  
Trần Minh Bình

**NGÂN HÀNG THƯƠNG MẠI CỔ PHẦN  
CÔNG THƯƠNG VIỆT NAM**

*(Thành lập tại nước Cộng hòa Xã hội Chủ nghĩa Việt Nam)*

**BÁO CÁO TÀI CHÍNH HỢP NHẤT  
GIỮA NIÊN ĐỘ ĐÃ ĐƯỢC SOÁT XÉT**

**Cho kỳ hoạt động 6 tháng kết thúc ngày 30 tháng 6 năm 2023**

Được lập theo các Chuẩn mực kế toán, chế độ kế toán áp dụng cho các tổ chức tín dụng tại Việt Nam và các quy định pháp lý có liên quan đến việc lập và trình bày báo cáo tài chính riêng giữa niên độ

**MỤC LỤC**

<u>NỘI DUNG</u>	<u>TRANG</u>
BÁO CÁO CỦA BAN ĐIỀU HÀNH	1 - 2
BÁO CÁO SOÁT XÉT BÁO CÁO TÀI CHÍNH HỢP NHẤT GIỮA NIÊN ĐỘ	3 - 4
BÁO CÁO TÌNH HÌNH TÀI CHÍNH HỢP NHẤT GIỮA NIÊN ĐỘ	5 - 7
BÁO CÁO KẾT QUẢ HOẠT ĐỘNG HỢP NHẤT GIỮA NIÊN ĐỘ	8
BÁO CÁO LƯU CHUYỂN TIỀN TỆ HỢP NHẤT GIỮA NIÊN ĐỘ	9 - 10
THUYẾT MINH BÁO CÁO TÀI CHÍNH HỢP NHẤT GIỮA NIÊN ĐỘ	11 - 56

## BÁO CÁO CỦA BAN ĐIỀU HÀNH

Ban Điều hành Ngân hàng Thương mại Cổ phần Công thương Việt Nam (gọi tắt là “Ngân hàng”) đệ trình báo cáo này cùng với báo cáo tài chính hợp nhất giữa niên độ của Ngân hàng cho kỳ hoạt động 6 tháng kết thúc ngày 30 tháng 6 năm 2023.

Các thành viên Hội đồng Quản trị, Ban Kiểm soát, Ban Điều hành và Kế toán trưởng của Ngân hàng trong kỳ và đến ngày lập báo cáo này gồm:

### Hội đồng Quản trị

Ông Trần Minh Bình	Chủ tịch
Ông Nguyễn Đức Thành	Thành viên
Bà Nguyễn Thị Bắc	Thành viên độc lập
Bà Trần Thu Huyền	Thành viên
Ông Nguyễn Thế Huân	Thành viên
Bà Phạm Thị Thanh Hoài	Thành viên
Ông Trần Văn Tần	Thành viên
Ông Lê Thanh Tùng	Thành viên
Ông Masashige Nakazono	Thành viên
Ông Koji Iriguchi	Thành viên (bổ nhiệm ngày 02 tháng 6 năm 2023)
Ông Masahiko Oki	Thành viên (miễn nhiệm ngày 02 tháng 6 năm 2023)

### Ban Kiểm soát

Bà Lê Anh Hà	Trưởng ban Kiểm soát
Bà Nguyễn Thị Anh Thư	Thành viên
Bà Phạm Thị Thơm	Thành viên

### Ban Điều hành và Kế toán trưởng

Ông Nguyễn Hoàng Dũng	Phó Tổng Giám đốc phụ trách Ban Điều hành
Ông Nguyễn Trần Mạnh Trung	Phó Tổng Giám đốc
Ông Lê Duy Hải	Phó Tổng Giám đốc
Ông Hoàng Ngọc Phương	Phó Tổng Giám đốc
Ông Đỗ Thanh Sơn	Phó Tổng Giám đốc
Ông Trần Công Quỳnh Lâm	Phó Tổng Giám đốc
Ông Nguyễn Đình Vinh	Phó Tổng Giám đốc
Bà Lê Như Hoa	Phó Tổng Giám đốc
Ông Koji Iriguchi	Phó Tổng Giám đốc (bổ nhiệm ngày 02 tháng 6 năm 2023)
Ông Masahiko Oki	Phó Tổng Giám đốc (miễn nhiệm ngày 02 tháng 6 năm 2023)
Ông Nguyễn Hải Hưng	Kế toán trưởng

### Người được ủy quyền ký Báo cáo tài chính

Ông Nguyễn Trần Mạnh Trung	Phó Tổng Giám đốc (Theo Giấy ủy quyền số 699/UQ-HĐQT-NHCT18 của Chủ tịch HĐQT ngày 01 tháng 6 năm 2022)
----------------------------	--

## **BÁO CÁO CỦA BAN ĐIỀU HÀNH (Tiếp theo)**

### **TRÁCH NHIỆM CỦA BAN ĐIỀU HÀNH**

Ban Điều hành Ngân hàng có trách nhiệm lập báo cáo tài chính hợp nhất giữa niên độ phản ánh một cách trung thực và hợp lý tình hình tài chính hợp nhất giữa niên độ của Ngân hàng tại ngày 30 tháng 6 năm 2023 cũng như kết quả hoạt động hợp nhất giữa niên độ và tình hình lưu chuyển tiền tệ hợp nhất giữa niên độ của Ngân hàng cho kỳ hoạt động 6 tháng kết thúc cùng ngày, phù hợp với chuẩn mực kế toán, chế độ kế toán áp dụng cho các tổ chức tín dụng tại Việt Nam và các quy định pháp lý có liên quan đến việc lập và trình bày báo cáo tài chính hợp nhất giữa niên độ. Trong việc lập báo cáo tài chính hợp nhất giữa niên độ này, Ban Điều hành được yêu cầu phải:

- Lựa chọn các chính sách kế toán thích hợp và áp dụng các chính sách đó một cách nhất quán;
- Đưa ra các xét đoán và ước tính một cách hợp lý và thận trọng;
- Nêu rõ các nguyên tắc kế toán thích hợp có được tuân thủ hay không, có những áp dụng sai lệch trọng yếu cần được công bố và giải thích trong báo cáo tài chính hợp nhất giữa niên độ hay không;
- Lập báo cáo tài chính hợp nhất giữa niên độ trên cơ sở hoạt động liên tục trừ trường hợp không thể cho rằng Ngân hàng sẽ tiếp tục hoạt động kinh doanh; và
- Thiết kế và thực hiện hệ thống kiểm soát nội bộ một cách hữu hiệu cho mục đích lập và trình bày báo cáo tài chính hợp nhất giữa niên độ hợp lý nhằm hạn chế rủi ro và gian lận.

Ban Điều hành Ngân hàng chịu trách nhiệm đảm bảo rằng sổ kế toán được ghi chép một cách phù hợp để phản ánh một cách hợp lý tình hình tài chính hợp nhất giữa niên độ của Ngân hàng ở bất kỳ thời điểm nào và đảm bảo rằng báo cáo tài chính hợp nhất giữa niên độ tuân thủ chuẩn mực kế toán, chế độ kế toán áp dụng cho các tổ chức tín dụng tại Việt Nam và các quy định pháp lý có liên quan đến việc lập và trình bày báo cáo tài chính hợp nhất giữa niên độ. Ban Điều hành cũng chịu trách nhiệm đảm bảo an toàn cho tài sản của Ngân hàng và thực hiện các biện pháp thích hợp để ngăn chặn và phát hiện các hành vi gian lận và sai phạm khác.

Ban Điều hành xác nhận rằng Ngân hàng đã tuân thủ các yêu cầu nêu trên trong việc lập báo cáo tài chính hợp nhất giữa niên độ.

Thay mặt và đại diện cho Ban Điều hành,



**Nguyễn Trần Mạnh Trung**  
Phó Tổng Giám đốc

Hà Nội, ngày 14 tháng 8 năm 2023



Số: 0207 /VN1A-HN-BC

## BÁO CÁO SOÁT XÉT BÁO CÁO TÀI CHÍNH HỢP NHẤT GIỮA NIÊN ĐỘ

**Kính gửi:** Các Cổ đông  
Hội đồng Quản trị và Ban Điều hành  
Ngân hàng Thương mại Cổ phần Công thương Việt Nam

Chúng tôi đã soát xét báo cáo tài chính hợp nhất giữa niên độ kèm theo của Ngân hàng Thương mại Cổ phần Công thương Việt Nam (gọi tắt là “Ngân hàng”), được lập ngày 14 tháng 8 năm 2023, từ trang 05 đến trang 56, bao gồm báo cáo tình hình tài chính hợp nhất giữa niên độ tại ngày 30 tháng 6 năm 2023, báo cáo kết quả hoạt động hợp nhất giữa niên độ, báo cáo lưu chuyển tiền tệ hợp nhất giữa niên độ cho kỳ hoạt động 6 tháng kết thúc cùng ngày và bản thuyết minh báo cáo tài chính hợp nhất giữa niên độ.

### Trách nhiệm của Ban Điều hành

Ban Điều hành Ngân hàng chịu trách nhiệm về việc lập và trình bày trung thực và hợp lý báo cáo tài chính hợp nhất giữa niên độ theo chuẩn mực kế toán, chế độ kế toán áp dụng cho các tổ chức tín dụng tại Việt Nam và các quy định pháp lý có liên quan đến việc lập và trình bày báo cáo tài chính hợp nhất giữa niên độ và chịu trách nhiệm về kiểm soát nội bộ mà Ban Điều hành xác định là cần thiết để đảm bảo cho việc lập và trình bày báo cáo tài chính hợp nhất giữa niên độ không có sai sót trọng yếu do gian lận hoặc nhầm lẫn.

### Trách nhiệm của Kiểm toán viên

Trách nhiệm của chúng tôi là đưa ra kết luận về báo cáo tài chính hợp nhất giữa niên độ kèm theo dựa trên kết quả soát xét của chúng tôi. Chúng tôi đã thực hiện công việc soát xét theo Chuẩn mực Việt Nam về hợp đồng dịch vụ soát xét số 2410 - Soát xét thông tin tài chính giữa niên độ do kiểm toán viên độc lập của đơn vị thực hiện.

Công việc soát xét báo cáo tài chính hợp nhất giữa niên độ bao gồm việc thực hiện các cuộc phỏng vấn, chủ yếu là phỏng vấn những người chịu trách nhiệm về các vấn đề tài chính kế toán, và thực hiện thủ tục phân tích và các thủ tục soát xét khác. Một cuộc soát xét về cơ bản có phạm vi hẹp hơn một cuộc kiểm toán được thực hiện theo các chuẩn mực kiểm toán Việt Nam và do vậy không cho phép chúng tôi đạt được sự đảm bảo rằng chúng tôi sẽ nhận biết được tất cả các vấn đề trọng yếu có thể được phát hiện trong một cuộc kiểm toán. Theo đó, chúng tôi không đưa ra ý kiến kiểm toán.

## BÁO CÁO SOÁT XÉT BÁO CÁO TÀI CHÍNH HỢP NHẤT GIỮA NIÊN ĐỘ (Tiếp theo)

### Kết luận của Kiểm toán viên

Căn cứ trên kết quả soát xét của chúng tôi, chúng tôi không thấy có vấn đề gì khiến chúng tôi cho rằng báo cáo tài chính hợp nhất giữa niên độ kèm theo không phản ánh trung thực và hợp lý, trên các khía cạnh trọng yếu, tình hình tài chính hợp nhất giữa niên độ của Ngân hàng tại ngày 30 tháng 6 năm 2023, và kết quả hoạt động hợp nhất giữa niên độ và tình hình lưu chuyển tiền tệ hợp nhất giữa niên độ của Ngân hàng cho kỳ hoạt động 6 tháng kết thúc cùng ngày, phù hợp với chuẩn mực kế toán, chế độ kế toán áp dụng cho các tổ chức tín dụng tại Việt Nam và các quy định pháp lý có liên quan đến việc lập và trình bày báo cáo tài chính hợp nhất giữa niên độ.



Khúc Thị Lan Anh

Phó Tổng Giám đốc

Giấy chứng nhận đăng ký hành nghề  
kiểm toán số 0036-2023-001-1

**CÔNG TY TNHH KIỂM TOÁN DELOITTE VIỆT NAM**

Ngày 14 tháng 8 năm 2023  
Hà Nội, CHXHCN Việt Nam

**BÁO CÁO TÌNH HÌNH TÀI CHÍNH HỢP NHẤT GIỮA NIÊN ĐỘ**  
Tại ngày 30 tháng 6 năm 2023

Đơn vị: Triệu VND

STT	CHỈ TIÊU	Thuyết minh		
			Số cuối kỳ	Số đầu kỳ
<b>A.</b>	<b>TÀI SẢN</b>			
I.	Tiền mặt, vàng bạc, đá quý		10.173.535	11.066.956
II.	Tiền gửi tại Ngân hàng Nhà nước (NHNN)		23.584.485	29.727.110
III.	Tiền gửi và cho vay các TCTD khác		230.782.730	242.431.953
1.	Tiền gửi tại các TCTD khác		210.462.034	222.454.660
2.	Cho vay các TCTD khác		20.320.696	19.977.293
IV.	Chứng khoán kinh doanh	5	1.441.612	1.406.183
1.	Chứng khoán kinh doanh		1.622.489	1.622.967
2.	Dự phòng rủi ro chứng khoán kinh doanh		(180.877)	(216.784)
V.	Các công cụ tài chính phái sinh và các tài sản tài chính khác	6	1.370.944	3.058.727
VI.	Cho vay khách hàng		1.330.128.708	1.245.057.876
1.	Cho vay khách hàng	7	1.359.356.681	1.274.821.709
2.	Dự phòng rủi ro cho vay khách hàng	8	(29.227.973)	(29.763.833)
VII.	Chứng khoán đầu tư	9	193.231.588	180.312.848
1.	Chứng khoán đầu tư sẵn sàng để bán	9.1	192.015.273	178.685.028
2.	Chứng khoán đầu tư giữ đến ngày đáo hạn	9.2	1.266.778	1.696.778
3.	Dự phòng rủi ro chứng khoán đầu tư		(50.463)	(68.958)
VIII.	Góp vốn, đầu tư dài hạn	10	3.269.660	3.519.441
1.	Vốn góp liên doanh	10.1	3.053.379	3.303.160
2.	Đầu tư dài hạn khác		234.462	234.462
3.	Dự phòng giảm giá đầu tư dài hạn		(18.181)	(18.181)
IX.	Tài sản cố định		9.867.790	10.202.191
1.	Tài sản cố định hữu hình		5.842.698	6.047.480
a.	Nguyên giá TSCĐ		16.302.762	16.190.830
b.	Hao mòn TSCĐ		(10.460.064)	(10.143.350)
2.	Tài sản cố định vô hình		4.025.092	4.154.711
a.	Nguyên giá TSCĐ		6.779.253	6.779.297
b.	Hao mòn TSCĐ		(2.754.161)	(2.624.586)
X.	Tài sản Có khác	11	56.253.470	81.646.479
1.	Các khoản phải thu	11.1	39.818.158	65.993.812
2.	Các khoản lãi, phí phải thu		13.307.358	12.399.295
3.	Tài sản Có khác	11.2	3.189.426	3.314.998
4.	Dự phòng rủi ro cho các tài sản Có nội bảng khác	11.3	(61.472)	(61.626)
<b>TỔNG TÀI SẢN CÓ</b>			<b>1.860.104.522</b>	<b>1.808.429.764</b>

Các thuyết minh kèm theo là một bộ phận hợp thành của báo cáo tài chính hợp nhất giữa niên độ



**BÁO CÁO TÌNH HÌNH TÀI CHÍNH HỢP NHẤT GIỮA NIÊN ĐỘ (Tiếp theo)**  
*Tại ngày 30 tháng 6 năm 2023*

Đơn vị: Triệu VND

STT	CHỈ TIÊU	Thuyết minh	Số cuối kỳ	Số đầu kỳ
<b>B. NỢ PHẢI TRẢ VÀ VỐN CHỦ SỞ HỮU</b>				
I.	Các khoản nợ Chính phủ và NHNN	12	5.438.198	104.779.302
1.	Tiền gửi và vay Chính phủ, NHNN		5.438.198	104.779.302
II.	Tiền gửi và vay các TCTD khác	13	263.937.809	209.429.843
1.	Tiền gửi của các TCTD khác	13.1	218.049.015	139.932.528
2.	Vay các TCTD khác	13.2	45.888.794	69.497.315
III.	Tiền gửi của khách hàng	14	1.310.048.451	1.249.176.034
IV.	Vốn tài trợ, ủy thác đầu tư, cho vay TCTD chịu rủi ro	15	2.406.112	2.392.201
V.	Phát hành giấy tờ có giá	16	112.618.359	91.370.419
VI.	Các khoản nợ khác		47.595.220	43.114.308
1.	Các khoản lãi, phí phải trả		29.355.619	21.587.660
2.	Thuế TNDN hoãn lại phải trả		112	112
3.	Các khoản phải trả và công nợ khác	17	17.159.416	20.487.746
4.	Dự phòng rủi ro khác		1.080.073	1.038.790
	<b>TỔNG NỢ PHẢI TRẢ</b>		<b>1.742.044.149</b>	<b>1.700.262.107</b>
VII.	Vốn và các quỹ	19	118.060.373	108.167.657
1.	Vốn của TCTD		57.868.215	57.868.215
a.	Vốn điều lệ		48.057.506	48.057.506
b.	Thặng dư vốn cổ phần		8.974.677	8.974.677
c.	Vốn khác		836.032	836.032
2.	Quỹ của TCTD		16.085.751	16.074.632
3.	Chênh lệch tỷ giá hối đoái		6.860	120.993
4.	Lợi nhuận sau thuế chưa phân phối		43.293.999	33.364.370
5.	Lợi ích của cổ đông không kiểm soát		805.548	739.447
	<b>TỔNG NỢ PHẢI TRẢ VÀ VỐN CHỦ SỞ HỮU</b>		<b>1.860.104.522</b>	<b>1.808.429.764</b>

Các thuyết minh kèm theo là một bộ phận hợp thành của báo cáo tài chính hợp nhất giữa niên độ

**BÁO CÁO TÌNH HÌNH TÀI CHÍNH HỢP NHẤT GIỮA NIÊN ĐỘ (Tiếp theo)**  
Tại ngày 30 tháng 6 năm 2023

Đơn vị: Triệu VND

**CÁC CHỈ TIÊU NGOÀI BÁO CÁO TÌNH HÌNH TÀI CHÍNH HỢP NHẤT GIỮA NIÊN ĐỘ**

STT	CHỈ TIÊU	Thuyết minh	Số cuối kỳ	Số đầu kỳ
1.	Bảo lãnh vay vốn	28	7.758.874	7.692.271
2.	Cam kết giao dịch hối đoái	28	430.721.587	260.355.738
	<i>Cam kết mua ngoại tệ</i>		<i>2.517.160</i>	<i>1.994.153</i>
	<i>Cam kết bán ngoại tệ</i>		<i>2.734.595</i>	<i>1.903.759</i>
	<i>Cam kết giao dịch hoán đổi</i>		<i>425.469.832</i>	<i>256.457.826</i>
3.	Cam kết trong nghiệp vụ L/C	28	59.711.887	73.681.359
4.	Bảo lãnh khác	28	84.881.226	78.231.151
5.	Các cam kết khác	28	54.524.954	53.105.344
6.	Lãi cho vay và phí phải thu chưa thu được		9.370.682	8.353.544
7.	Nợ khó đòi đã xử lý		133.336.431	116.947.615
8.	Tài sản và chứng từ khác		128.858.945	105.915.412

Người lập



Trần Thị Thu Hương  
Phó phòng  
Kế toán Tài chính

Người phê duyệt



Nguyễn Hải Hưng  
Kế toán trưởng

Người phê duyệt



Nguyễn Trần Mạnh Trung  
Phó Tổng Giám đốc

Ngày 14 tháng 8 năm 2023

**BÁO CÁO KẾT QUẢ HOẠT ĐỘNG HỢP NHẤT GIỮA NIÊN ĐỘ**

Cho kỳ hoạt động 6 tháng kết thúc ngày 30 tháng 6 năm 2023

Đơn vị: Triệu VND

STT	CHỈ TIÊU	Thuyết minh	Kỳ này		Kỳ trước	
1.	Thu nhập lãi và các khoản thu nhập tương tự	20	66.876.837		47.191.315	
2.	Chi phí lãi và các chi phí tương tự	21	(41.453.196)		(25.032.525)	
<b>I.</b>	<b>Thu nhập lãi thuần</b>		<b>25.423.641</b>		<b>22.158.790</b>	
3.	Thu nhập từ hoạt động dịch vụ		6.243.278		5.148.863	
4.	Chi phí hoạt động dịch vụ		(2.458.428)		(2.310.503)	
<b>II.</b>	<b>Lãi thuần từ hoạt động dịch vụ</b>		<b>3.784.850</b>		<b>2.838.360</b>	
<b>III.</b>	<b>Lãi thuần từ hoạt động kinh doanh ngoại hối</b>		<b>2.349.416</b>		<b>1.597.299</b>	
<b>IV.</b>	<b>Lãi thuần từ mua bán chứng khoán kinh doanh</b>	<b>22.1</b>	<b>229.524</b>		<b>56.493</b>	
<b>V.</b>	<b>Lãi/(Lỗ) thuần từ mua bán chứng khoán đầu tư</b>	<b>22.2</b>	<b>16.856</b>		<b>(1.707)</b>	
5.	Thu nhập từ hoạt động khác		3.281.798		3.588.267	
6.	Chi phí hoạt động khác		(483.693)		(599.435)	
<b>VI.</b>	<b>Lãi thuần từ hoạt động khác</b>		<b>2.798.105</b>		<b>2.988.832</b>	
<b>VII.</b>	<b>Thu nhập từ góp vốn, mua cổ phần</b>	<b>23</b>	<b>187.583</b>		<b>372.804</b>	
<b>VIII.</b>	<b>Chi phí hoạt động</b>	<b>24</b>	<b>(9.057.270)</b>		<b>(8.093.357)</b>	
<b>IX.</b>	<b>Lợi nhuận thuần từ hoạt động kinh doanh trước chi phí dự phòng rủi ro tín dụng</b>		<b>25.732.705</b>		<b>21.917.514</b>	
<b>X.</b>	<b>Chi phí dự phòng rủi ro tín dụng</b>		<b>(13.202.174)</b>		<b>(10.309.956)</b>	
<b>XI.</b>	<b>Tổng lợi nhuận trước thuế</b>		<b>12.530.531</b>		<b>11.607.558</b>	
7.	Chi phí thuế TNDN hiện hành	25	(2.435.675)		(2.228.795)	
<b>XII.</b>	<b>Chi phí thuế TNDN</b>		<b>(2.435.675)</b>		<b>(2.228.795)</b>	
<b>XIII.</b>	<b>Lợi nhuận sau thuế TNDN</b>		<b>10.094.856</b>		<b>9.378.763</b>	
<b>XIV.</b>	<b>Lợi ích của cổ đông không kiểm soát</b>		<b>85.173</b>		<b>69.443</b>	
<b>XV.</b>	<b>Lợi nhuận thuần của chủ sở hữu</b>		<b>10.009.683</b>		<b>9.309.320</b>	
<b>XVI.</b>	<b>Lãi cơ bản trên cổ phiếu (VND)</b>	<b>26</b>	<b>2.083</b>		<b>1.937</b>	

Người lập



Trần Thị Thu Hương  
Phó phòng  
Kế toán Tài chính

Người phê duyệt



Nguyễn Hải Hưng  
Kế toán trưởng

Người phê duyệt



Nguyễn Trần Mạnh Trung  
Phó Tổng Giám đốc

Ngày 14 tháng 8 năm 2023

Các thuyết minh kèm theo là một bộ phận hợp thành của báo cáo tài chính hợp nhất giữa niên độ

**BÁO CÁO LƯU CHUYỂN TIỀN TỆ HỢP NHẤT GIỮA NIÊN ĐỘ**  
*Cho kỳ hoạt động 6 tháng kết thúc ngày 30 tháng 6 năm 2023*

Đơn vị: Triệu VND

STT	CHỈ TIÊU	Kỳ này	Kỳ trước
<b>LƯU CHUYỂN TIỀN TỪ HOẠT ĐỘNG KINH DOANH</b>			
01.	Thu nhập lãi và các khoản thu nhập tương tự nhận được	65.760.659	46.533.294
02.	Chi phí lãi và các chi phí tương tự đã trả	(33.307.061)	(21.111.893)
03.	Thu nhập từ hoạt động dịch vụ nhận được	3.489.207	2.700.684
04.	Chênh lệch số tiền thực thu/thực chi từ hoạt động kinh doanh (ngoại tệ, vàng bạc, chứng khoán)	2.541.394	1.580.043
05.	Thu nhập khác	335.209	4.245.281
06.	Tiền thu các khoản nợ đã được xử lý xoá, bù đắp bằng nguồn rủi ro	2.014.323	2.131.979
07.	Tiền chi trả cho nhân viên và hoạt động quản lý, công vụ	(8.701.662)	(7.717.602)
08.	Tiền thuế thu nhập doanh nghiệp thực nộp trong kỳ	(4.069.548)	(1.834.771)
	<b>Lưu chuyển tiền thuần từ hoạt động kinh doanh trước những thay đổi về tài sản và vốn lưu động</b>	<b>28.062.521</b>	<b>26.527.015</b>
	<b>Những thay đổi về tài sản hoạt động</b>	<b>(62.370.283)</b>	<b>(146.739.270)</b>
09.	Giảm/(tăng) các khoản tiền gửi và cho vay các TCTD khác	8.606.837	(17.204.154)
10.	(Tăng)/giảm các khoản về kinh doanh chứng khoán	(742.159)	632.407
11.	Giảm/(tăng) các công cụ tài chính phái sinh và các tài sản tài chính khác	1.687.783	(6.027.282)
12.	(Tăng) các khoản cho vay khách hàng	(84.534.972)	(107.815.513)
13.	(Giảm) nguồn dự phòng để xử lý rủi ro, xử lý, bù đắp tổn thất	(13.738.034)	(4.483.807)
14.	Giảm/(tăng) khác về tài sản hoạt động	26.350.262	(11.840.921)
	<b>Những thay đổi về công nợ hoạt động</b>	<b>36.785.317</b>	<b>146.563.576</b>
15.	(Giảm)/tăng các khoản nợ chính phủ và NHNN	(99.341.104)	26.184.408
16.	Tăng các khoản tiền gửi, tiền vay các TCTD khác	54.507.966	78.343.074
17.	Tăng tiền gửi của khách hàng	60.872.417	43.719.349
18.	Tăng phát hành giấy tờ có giá (ngoại trừ giấy tờ có giá phát hành được tính vào hoạt động tài chính)	21.247.940	950.003
19.	Tăng/(giảm) vốn tài trợ, ủy thác đầu tư, cho vay mà TCTD chịu rủi ro	13.911	(67.617)
20.	(Giảm) khác về công nợ hoạt động	(515.813)	(2.565.641)
I.	<b>Lưu chuyển tiền thuần từ hoạt động kinh doanh</b>	<b>2.477.555</b>	<b>26.351.321</b>

Các thuyết minh kèm theo là một bộ phận hợp thành của báo cáo tài chính hợp nhất giữa niên độ



**BÁO CÁO LƯU CHUYỂN TIỀN TỆ HỢP NHẤT GIỮA NIÊN ĐỘ (Tiếp theo)**

Cho kỳ hoạt động 6 tháng kết thúc ngày 30 tháng 6 năm 2023

Đơn vị: Triệu VND

STT	CHỈ TIÊU	Kỳ này	Kỳ trước
<b>LƯU CHUYỂN TIỀN TỪ HOẠT ĐỘNG ĐẦU TƯ</b>			
01.	Mua sắm tài sản cố định	(306.472)	(201.102)
02.	Tiền thu từ thanh lý, nhượng bán tài sản cố định	2.848	7.798
03.	Tiền chi cho thanh lý, nhượng bán tài sản cố định	(296)	(535)
04.	Tiền thu đầu tư, góp vốn vào các đơn vị khác	-	6.200
05.	Tiền thu cổ tức và lợi nhuận được chia từ các khoản đầu tư, góp vốn dài hạn	34.833	56.431
<b>II.</b>	<b>Lưu chuyển tiền thuần từ hoạt động đầu tư</b>	<b>(269.087)</b>	<b>(131.208)</b>
<b>LƯU CHUYỂN TIỀN TỪ HOẠT ĐỘNG TÀI CHÍNH</b>			
01.	Cổ tức trả cho cổ đông	-	(3.844.600)
<b>III.</b>	<b>Lưu chuyển tiền thuần từ hoạt động tài chính</b>	<b>-</b>	<b>(3.844.600)</b>
<b>IV.</b>	<b>Lưu chuyển tiền thuần trong kỳ</b>	<b>2.208.468</b>	<b>22.375.513</b>
<b>V.</b>	<b>Tiền và các khoản tương đương tiền đầu kỳ</b>	<b>244.298.220</b>	<b>164.376.586</b>
<b>VI.</b>	<b>Điều chỉnh ảnh hưởng của thay đổi tỷ giá</b>	<b>(129.292)</b>	<b>(104.999)</b>
<b>VII.</b>	<b>Tiền và các khoản tương đương tiền cuối kỳ (Thuyết minh số 27)</b>	<b>246.377.396</b>	<b>186.647.100</b>

Người lập



Trần Thị Thu Hương  
Phó phòng  
Kế toán Tài chính

Người phê duyệt



Nguyễn Hải Hưng  
Kế toán trưởng

Người phê duyệt



Nguyễn Trần Mạnh Trung  
Phó Tổng Giám đốc

Ngày 14 tháng 8 năm 2023

Các thuyết minh kèm theo là một bộ phận hợp thành của báo cáo tài chính hợp nhất giữa niên độ





### Vốn điều lệ

Vốn điều lệ của Ngân hàng theo Giấy phép thành lập và hoạt động số 142/GP-NHNN ngày 03 tháng 7 năm 2009 là 11.252.973 triệu VND, trong đó phần vốn Nhà nước là 10.040.855 triệu VND và vốn của nhà đầu tư bên ngoài thông qua đợt phát hành cổ phiếu lần đầu là 1.212.118 triệu VND.

Ngày 18 tháng 10 năm 2010, Ngân hàng đã hoàn tất đợt phát hành với tổng số cổ phiếu thực tế phát hành thêm là 391.931.841 đơn vị, trong đó số cổ phiếu trả cổ tức là 76.848.603 đơn vị và số cổ phiếu bán cho cổ đông là 315.083.238 đơn vị.

Ngày 10 tháng 3 năm 2011, Ngân hàng đã hoàn tất đợt phát hành cổ phiếu cho cổ đông chiến lược với tổng số cổ phiếu thực tế phát hành thêm là 168.581.013 đơn vị.

Ngày 28 tháng 12 năm 2011, Ngân hàng đã hoàn tất đợt phát hành cổ phiếu cho cổ đông hiện hữu với tổng số cổ phiếu thực tế phát hành thêm là 337.162.100 đơn vị.

Ngày 13 tháng 4 năm 2012, Ngân hàng đã hoàn tất đợt phát hành cổ phiếu cho cổ đông hiện hữu với tổng số cổ phiếu thực tế phát hành thêm là 598.782.376 đơn vị.

Ngày 14 tháng 5 năm 2013, Ngân hàng đã hoàn tất đợt phát hành cổ phiếu cho Bank of Tokyo-Mitsubishi UFJ, Ltd. với tổng số cổ phiếu thực tế phát hành thêm là 644.389.811 đơn vị.

Ngày 22 tháng 10 năm 2013, Ngân hàng đã hoàn tất đợt phát hành cổ phiếu cho cổ đông hiện hữu với tổng số cổ phiếu thực tế phát hành thêm là 457.260.208 đơn vị.

Ngày 21 tháng 7 năm 2021, Ngân hàng đã hoàn tất đợt phát hành cổ phiếu để trả cổ tức cho cổ đông hiện hữu với tổng số cổ phiếu thực tế phát hành thêm là 1.082.346.053 đơn vị.

Theo đó, tại ngày 30 tháng 6 năm 2023, vốn điều lệ của Ngân hàng là 48.057.506 triệu VND.

### Mạng lưới hoạt động

Ngân hàng có Trụ sở chính đặt tại số 108 Trần Hưng Đạo, quận Hoàn Kiếm, thành phố Hà Nội, Việt Nam. Tại ngày 30 tháng 6 năm 2023, Ngân hàng có một (01) Hội sở chính; hai (02) Văn phòng đại diện trong nước (VPDD tại TP Đà Nẵng và VPDD tại TP Hồ Chí Minh) và một (01) văn phòng đại diện nước ngoài tại Myanmar; tám (08) đơn vị sự nghiệp bao gồm: một (01) Trường đào tạo và Phát triển nguồn nhân lực, một (01) Trung tâm thẻ, một (01) Trung tâm Tài trợ thương mại, năm (05) Trung tâm quản lý tiền mặt; một trăm năm mươi bảy (157) chi nhánh và chín trăm năm mươi bảy (957) phòng giao dịch (trong đó có hai (02) chi nhánh tại nước ngoài).

### Công ty con

Tại ngày 30 tháng 6 năm 2023, Ngân hàng có bảy (07) công ty con và một (01) ngân hàng con sở hữu trực tiếp như sau:

STT	Tên công ty/ngân hàng	Được thành lập theo	Lĩnh vực hoạt động chính	Tỷ lệ sở hữu của Ngân hàng
1	Công ty Cho thuê Tài chính TNHH MTV - Ngân hàng TMCP Công thương Việt Nam	Giấy phép thành lập và hoạt động số 53/1998/QĐ-NHNN5 do Ngân hàng Nhà nước cấp ngày 26 tháng 01 năm 1998 và Giấy chứng nhận Đăng ký kinh doanh số 0101047075/GP do Sở Kế hoạch và Đầu tư Hà Nội cấp lần đầu ngày 31 tháng 8	Tài chính ngân hàng	100%

STT	Tên công ty/ngân hàng	Được thành lập theo	Lĩnh vực hoạt động chính	Tỷ lệ sở hữu của Ngân hàng
		năm 2009, đăng ký thay đổi lần thứ 11 ngày 01 tháng 6 năm 2022		
2	Công ty Cổ phần Chứng khoán Ngân hàng Công thương Việt Nam	Giấy phép thành lập và hoạt động số 107/UBCK-GP do Ủy ban Chứng khoán Nhà nước cấp ngày 01 tháng 7 năm 2009 và Giấy phép điều chỉnh số 62/GPĐC-UBCK ngày 01 tháng 8 năm 2023	Hoạt động về chứng khoán	75,6%
3	Công ty TNHH MTV Quản lý nợ và Khai thác Tài sản - Ngân hàng TMCP Công thương Việt Nam	Giấy chứng nhận Đăng ký Doanh nghiệp số 0302077030/GP do Sở Kế hoạch và Đầu tư thành phố Hồ Chí Minh cấp ngày 20 tháng 7 năm 2010, đăng ký thay đổi lần thứ 6 ngày 12 tháng 01 năm 2021	Quản lý tài sản	100%
4	Tổng Công ty Cổ phần Bảo hiểm - Ngân hàng TMCP Công thương Việt Nam	Giấy phép thành lập và hoạt động số 21/GP-KDBH do Bộ Tài chính cấp ngày 12 tháng 12 năm 2002 và Giấy phép điều chỉnh số 21/GPĐC33/KDBH do Bộ Tài chính cấp ngày 03 tháng 3 năm 2022	Bảo hiểm phi nhân thọ	73,4%
5	Công ty TNHH MTV Vàng bạc Đá quý - Ngân hàng TMCP Công thương Việt Nam	Giấy chứng nhận Đăng ký Doanh nghiệp số 0105011873/GP do Sở Kế hoạch và Đầu tư thành phố Hà Nội cấp ngày 25 tháng 11 năm 2010, đăng ký thay đổi lần thứ 9 ngày 19 tháng 12 năm 2022	Kinh doanh, sản xuất, gia công, chế tác vàng bạc đá quý	100%
6	Công ty TNHH MTV Quản lý Quỹ - Ngân hàng TMCP Công thương Việt Nam	Giấy phép thành lập và hoạt động số 50/UBCK-GP do Ủy ban Chứng khoán Nhà nước cấp ngày 26 tháng 10 năm 2010 và Giấy phép điều chỉnh số 105/GPĐC-UBCK ngày 03 tháng 11 năm 2022	Quản lý quỹ	100%
7	Công ty TNHH MTV Chuyển tiền Toàn cầu - Ngân hàng TMCP Công thương Việt Nam	Giấy chứng nhận Đăng ký Doanh nghiệp số 0105757686 do Sở Kế hoạch và Đầu tư thành phố Hà Nội cấp ngày 03 tháng 01 năm 2012, đăng ký thay đổi lần 1 ngày 13 tháng 3 năm 2015	Hoạt động trung gian tiền tệ	100%
8	Ngân hàng TNHH Công Thương Việt Nam tại Lào	Giấy chứng nhận Đăng ký Doanh nghiệp số 068/NHCHDCNDL do Ngân hàng Trung ương CHDCND Lào cấp ngày 08 tháng 7 năm 2015	Tài chính ngân hàng	100%

#### Nhân viên

Tổng số cán bộ công nhân viên của Ngân hàng và các công ty con tại ngày 30 tháng 6 năm 2023 là 24.746 người (tại ngày 31 tháng 12 năm 2022: 25.119 người).

## 2. CƠ SỞ LẬP BÁO CÁO TÀI CHÍNH HỢP NHẤT GIỮA NIÊN ĐỘ VÀ KỶ KẾ TOÁN

### Cơ sở lập báo cáo tài chính hợp nhất giữa niên độ

Báo cáo tài chính hợp nhất giữa niên độ kèm theo được trình bày bằng Đồng Việt Nam (VND), theo nguyên tắc giá gốc và phù hợp với chuẩn mực kế toán, chế độ kế toán áp dụng cho các tổ chức tín dụng tại Việt Nam và các quy định pháp lý có liên quan đến việc lập và trình bày báo cáo tài chính hợp nhất giữa niên độ. Tuy nhiên, do quy mô hoạt động của Ngân hàng rất lớn, cho mục đích lập báo cáo tài chính hợp nhất giữa niên độ này, các số liệu được làm tròn đến hàng triệu và trình bày theo đơn vị triệu VND. Việc trình bày này không ảnh hưởng trọng yếu đến báo cáo tài chính hợp nhất giữa niên độ về tình hình tài chính hợp nhất giữa niên độ, kết quả hoạt động hợp nhất giữa niên độ cũng như tình hình lưu chuyển tiền tệ hợp nhất giữa niên độ của Ngân hàng. Riêng đối với chỉ tiêu về số lượng cổ phiếu, Ngân hàng thực hiện trình bày số liệu đến hàng đơn vị như trong Thuyết minh số 19.3.

Báo cáo tài chính hợp nhất giữa niên độ kèm theo không nhằm phản ánh tình hình tài chính hợp nhất giữa niên độ, kết quả hoạt động hợp nhất giữa niên độ và tình hình lưu chuyển tiền tệ hợp nhất giữa niên độ theo các nguyên tắc và thông lệ kế toán được chấp nhận chung tại các nước khác ngoài Việt Nam.

### Kỳ kế toán

Kỳ kế toán năm của Ngân hàng bắt đầu từ ngày 01 tháng 01 và kết thúc vào ngày 31 tháng 12. Báo cáo tài chính hợp nhất giữa niên độ này được lập cho kỳ hoạt động 6 tháng kết thúc ngày 30 tháng 6 năm 2023.

## 3. ÁP DỤNG HƯỚNG DẪN MỚI

### Thông tư số 02/2023/TT-NHNN ngày 23 tháng 4 năm 2023

Ngày 23 tháng 4 năm 2023, Ngân hàng Nhà nước Việt Nam ban hành Thông tư số 02/2023/TT-NHNN (“Thông tư 02”) quy định về việc tổ chức tín dụng, chi nhánh ngân hàng nước ngoài cơ cấu lại thời hạn trả nợ và giữ nguyên nhóm nợ nhằm hỗ trợ khách hàng khó khăn.

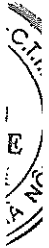
Một số thay đổi chủ yếu trong Thông tư 02 có ảnh hưởng đến báo cáo tài chính hợp nhất giữa niên độ của Ngân hàng trong kỳ bao gồm:

- Quy định điều kiện của các khoản nợ bao gồm số dư nợ gốc và/hoặc lãi được cơ cấu lại thời hạn trả nợ, đồng thời quy định về việc giữ nguyên nhóm nợ và phân loại nợ sau khi thực hiện cơ cấu lại thời hạn trả nợ; và
- Quy định về việc trích lập dự phòng đối với khách hàng có số dư nợ gốc và/hoặc lãi được cơ cấu lại thời hạn trả nợ theo quy định tại Thông tư này.

Thông tư 02 có hiệu lực thi hành kể từ ngày 24 tháng 4 năm 2023. Ngân hàng đã áp dụng Thông tư 02 trong việc lập và trình bày báo cáo tài chính hợp nhất giữa niên độ cho kỳ hoạt động 06 tháng kết thúc ngày 30 tháng 6 năm 2023.

### Thông tư số 18/2022/TT-NHNN ngày 26 tháng 12 năm 2022

Ngày 26 tháng 12 năm 2022, Ngân hàng Nhà nước Việt Nam ban hành Thông tư số 18/2022/TT-NHNN (“Thông tư 18”) sửa đổi, bổ sung một số điều của Thông tư số 09/2015/TT-NHNN (“Thông tư 09”) ngày 17 tháng 7 năm 2015 của Ngân hàng Nhà nước Việt Nam quy định về hoạt động mua, bán nợ của tổ chức tín dụng, chi nhánh ngân hàng nước ngoài. Thông tư này có hiệu lực thi hành kể từ ngày 09 tháng 02 năm 2023.



Một số thay đổi chủ yếu trong Thông tư này có ảnh hưởng đến báo cáo tài chính riêng giữa niên độ của Ngân hàng trong kỳ hoạt động bao gồm:

- Sửa đổi một số điều của Thông tư 09 về nguyên tắc thực hiện mua, bán nợ; định giá khoản nợ; quản lý đối với các khoản nợ đã mua, bán và xử lý tài chính, hạch toán kế toán đối với khoản nợ đã mua, bán;
- Bổ sung một số điều của Thông tư 09 về mua, bán nợ trong trường hợp bên mua nợ chưa thanh toán đủ số tiền mua nợ và quản lý theo dõi trong trường hợp bán một phần khoản nợ hoặc bán một khoản nợ cho nhiều bên mua nợ;
- Thay thế một số cụm từ, khoản, điều của Thông tư 09.

Ngân hàng đã áp dụng các thông tư trên trong việc lập và trình bày báo cáo tài chính riêng giữa niên độ cho kỳ hoạt động 06 tháng kết thúc ngày 30 tháng 6 năm 2023.

**Luật kinh doanh bảo hiểm số 08/2022/QH15 ngày 16 tháng 6 năm 2022**

Ngày 16 tháng 6 năm 2022, Quốc hội đã ban hành Luật kinh doanh bảo hiểm số 08/2022/QH15 (“Luật số 08”) quy định về tổ chức và hoạt động kinh doanh bảo hiểm; quyền và nghĩa vụ của tổ chức, cá nhân tham gia bảo hiểm; quản lý nhà nước về hoạt động kinh doanh bảo hiểm. Luật số 08 thay thế Luật Kinh doanh bảo hiểm số 24/2000/QH10, Luật số 61/2010/QH12 và Luật số 42/2019/QH14 kể từ ngày 01 tháng 01 năm 2023 trừ một số điều khoản có hiệu lực từ ngày 01 tháng 01 năm 2028.

Ban Điều hành Ngân hàng đã thực hiện đầy đủ các quy định của Luật số 08 và đánh giá rằng việc áp dụng Luật số 08 này không ảnh hưởng trọng yếu đến báo cáo tài chính hợp nhất giữa niên độ của Ngân hàng cho kỳ hoạt động 6 tháng kết thúc ngày 30 tháng 6 năm 2023.

#### 4. TÓM TẮT CÁC CHÍNH SÁCH KẾ TOÁN CHỦ YẾU

Sau đây là các chính sách kế toán chủ yếu được Ngân hàng áp dụng trong việc lập báo cáo tài chính hợp nhất giữa niên độ:

##### Ước tính kế toán

Việc lập báo cáo tài chính hợp nhất giữa niên độ tuân thủ theo các chuẩn mực kế toán, chế độ kế toán áp dụng cho các tổ chức tín dụng tại Việt Nam và các quy định pháp lý có liên quan đến việc lập và trình bày báo cáo tài chính hợp nhất giữa niên độ yêu cầu Ban Điều hành phải có những ước tính và giả định ảnh hưởng đến số liệu báo cáo về các khoản công nợ, tài sản và việc trình bày công nợ và tài sản tiềm tàng tại ngày lập báo cáo tài chính hợp nhất giữa niên độ cũng như các số liệu báo cáo về doanh thu và chi phí trong suốt kỳ hoạt động. Mặc dù các ước tính kế toán được lập bằng tất cả sự hiểu biết của Ban Điều hành, số thực tế phát sinh có thể khác với các ước tính, giả định đặt ra.

##### Cơ sở hợp nhất báo cáo tài chính

Báo cáo tài chính hợp nhất giữa niên độ bao gồm báo cáo tài chính riêng giữa niên độ của Ngân hàng và báo cáo tài chính giữa niên độ của các công ty/ngân hàng do Ngân hàng kiểm soát (gọi chung là “các công ty con”) được lập cho kỳ hoạt động 6 tháng kết thúc ngày 30 tháng 6 năm 2023. Việc kiểm soát này đạt được khi Ngân hàng có khả năng kiểm soát các chính sách tài chính và hoạt động của các công ty nhận đầu tư nhằm thu được lợi ích từ hoạt động của các công ty này.



Kết quả hoạt động của các công ty con được mua lại hoặc bán đi trong kỳ được trình bày trong báo cáo kết quả hoạt động hợp nhất giữa niên độ từ ngày mua hoặc cho đến ngày bán khoản đầu tư ở công ty con đó. Trong trường hợp cần thiết, báo cáo tài chính của các công ty con được điều chỉnh để các chính sách kế toán được áp dụng tại Ngân hàng và các công ty con là giống nhau. Tất cả các nghiệp vụ và số dư giữa Ngân hàng với các công ty con và giữa các công ty con được loại bỏ khi hợp nhất báo cáo tài chính.

Lợi ích của cổ đông không kiểm soát bao gồm giá trị các lợi ích của cổ đông không kiểm soát tại ngày hợp nhất kinh doanh ban đầu và phần lợi ích của cổ đông không kiểm soát trong sự biến động của tổng vốn chủ sở hữu kể từ ngày hợp nhất kinh doanh. Các khoản lỗ phát sinh tại công ty con phải được phân bổ tương ứng với phần sở hữu của cổ đông không kiểm soát, kể cả trường hợp số lỗ đó lớn hơn phần sở hữu của cổ đông không kiểm soát trong tài sản thuần của công ty con.

#### Hợp nhất kinh doanh

Tài sản, công nợ và công nợ tiềm tàng của công ty con được xác định theo giá trị hợp lý tại ngày mua công ty con. Bất kỳ khoản phụ trội nào giữa giá mua và tổng giá trị hợp lý của tài sản được mua được ghi nhận là lợi thế thương mại. Bất kỳ khoản thiếu hụt nào giữa giá mua và tổng giá trị hợp lý của tài sản được mua được ghi nhận vào kết quả hoạt động hợp nhất của kỳ kế toán phát sinh hoạt động mua công ty con.

Lợi ích của cổ đông không kiểm soát tại ngày hợp nhất kinh doanh ban đầu được xác định trên cơ sở tỷ lệ của cổ đông không kiểm soát trong tổng giá trị hợp lý của tài sản, công nợ và công nợ tiềm tàng được ghi nhận.

#### Góp vốn liên doanh

Các khoản góp vốn liên doanh là thỏa thuận trên cơ sở ký kết hợp đồng mà theo đó Ngân hàng và các bên tham gia thực hiện hoạt động kinh tế trên cơ sở đồng kiểm soát. Cơ sở đồng kiểm soát được hiểu là việc đưa ra các quyết định mang tính chiến lược liên quan đến các chính sách hoạt động và tài chính của đơn vị liên doanh phải có sự đồng thuận của các bên đồng kiểm soát. Các thỏa thuận góp vốn liên doanh liên quan đến việc thành lập một cơ sở kinh doanh độc lập trong đó có các bên tham gia góp vốn liên doanh được gọi là cơ sở kinh doanh đồng kiểm soát. Ngân hàng lập báo cáo về các khoản lợi ích trong các cơ sở kinh doanh đồng kiểm soát theo phương pháp vốn chủ sở hữu. Theo phương pháp vốn chủ sở hữu, các khoản góp vốn liên doanh được ghi nhận ban đầu theo giá gốc. Sau đó, giá trị ghi sổ của khoản đầu tư được điều chỉnh theo những thay đổi của phần sở hữu của Ngân hàng trong tài sản thuần của công ty liên doanh.

#### Ngoại tệ

Theo hệ thống kế toán của Ngân hàng, tất cả các nghiệp vụ phát sinh của Ngân hàng được hạch toán theo nguyên tệ. Tại thời điểm lập báo cáo tài chính hợp nhất giữa niên độ, tài sản và nợ phải trả có nguồn gốc ngoại tệ được quy đổi sang VND theo tỷ giá bình quân mua và bán chuyển khoản giao ngay tại thời điểm cuối ngày làm việc của ngày kết thúc kỳ kế toán nếu tỷ giá này chênh lệch nhỏ hơn 1% so với tỷ giá bình quân gia quyền mua và bán của ngày hôm đó (xem chi tiết tỷ giá các loại ngoại tệ áp dụng vào ngày 30 tháng 6 năm 2023 tại Thuyết minh số 36). Trường hợp tỷ giá bình quân mua và bán chuyển khoản giao ngay tại thời điểm cuối ngày làm việc của ngày kết thúc kỳ kế toán chênh lệch lớn hơn hoặc bằng 1% so với tỷ giá bình quân gia quyền mua và bán của ngày hôm đó thì Ngân hàng sử dụng tỷ giá bình quân gia quyền mua và bán của ngày kết thúc kỳ kế toán để quy đổi. Các khoản thu nhập và chi phí bằng ngoại tệ của Ngân hàng được quy đổi ra VND theo tỷ giá của ngày phát sinh giao dịch. Chênh lệch tỷ giá do đánh giá lại các tài sản và công nợ bằng ngoại tệ sang VND trong kỳ được kết chuyển vào báo cáo kết quả hoạt động hợp nhất giữa niên độ.

#### **Tiền và các khoản tương đương tiền**

Tiền và các khoản tương đương tiền bao gồm tiền mặt, vàng bạc, đá quý, tiền gửi thanh toán tại NHNN, tín phiếu Chính phủ và các giấy tờ có giá ngắn hạn khác đủ điều kiện chiết khấu với NHNN, các khoản tiền gửi thanh toán và tiền gửi có thời hạn đáo hạn không quá ba tháng kể từ ngày gửi tại các TCTD khác và các khoản đầu tư chứng khoán có thời hạn thu hồi hoặc đáo hạn không quá ba tháng kể từ ngày mua.

#### **Tiền gửi và cho vay các TCTD khác**

Các khoản tiền gửi và cho vay các TCTD khác được công bố và trình bày theo số dư nợ gốc tại ngày kết thúc kỳ báo cáo.

Việc phân loại rủi ro tín dụng đối với các khoản tiền gửi và cho vay các TCTD khác và trích lập dự phòng tương ứng được thực hiện theo quy định tại Thông tư số 11/2021/TT-NHNN ngày 30 tháng 7 năm 2021 (“Thông tư 11”) của NHNN. Theo đó, Ngân hàng trích lập dự phòng cụ thể cho các khoản tiền gửi (trừ tiền gửi thanh toán, tiền gửi tại ngân hàng chính sách xã hội theo quy định của NHNN về việc các tổ chức tín dụng nhà nước duy trì số dư tiền gửi tại ngân hàng chính sách xã hội) tại các TCTD khác, chi nhánh ngân hàng nước ngoài theo quy định của pháp luật và gửi tiền tại tổ chức tín dụng ở nước ngoài và cho vay các TCTD khác tương tự như đối với các khoản cho vay khách hàng.

#### **Các hợp đồng phái sinh tiền tệ**

##### ***Các hợp đồng kỳ hạn và hoán đổi tiền tệ***

Đối với các hợp đồng kỳ hạn và hoán đổi tiền tệ, chênh lệch giữa giá trị VND của số lượng ngoại tệ cam kết mua/bán tính theo tỷ giá kỳ hạn và tỷ giá giao ngay tại ngày hiệu lực của hợp đồng được ghi nhận ngay tại ngày hiệu lực của hợp đồng tại khoản mục “Các khoản lãi, phí phải thu” hoặc “Các khoản lãi, phí phải trả” trên báo cáo tình hình tài chính hợp nhất giữa niên độ. Chênh lệch này sau đó được phân bổ tuyến tính vào khoản mục “Lãi/(Lỗ) thuần từ hoạt động kinh doanh ngoại hối” trong suốt kỳ hạn của hợp đồng.

Tại thời điểm lập báo cáo tài chính hợp nhất giữa niên độ, cam kết theo các hợp đồng kỳ hạn và hoán đổi tiền tệ được đánh giá lại và chênh lệch tỷ giá do đánh giá lại số dư ngoại tệ của các hợp đồng kỳ hạn này được kết chuyển vào báo cáo kết quả hoạt động hợp nhất giữa niên độ.

##### ***Các hợp đồng hoán đổi lãi suất***

Giá trị cam kết trong các hợp đồng hoán đổi lãi suất một đồng tiền không được ghi nhận trên báo cáo tình hình tài chính hợp nhất giữa niên độ. Đối với các hợp đồng hoán đổi lãi suất hai đồng tiền có hoán đổi gốc đầu kỳ, giá trị các cam kết được ghi nhận trên báo cáo tình hình tài chính hợp nhất giữa niên độ. Các khoản thu nhập và chi phí phát sinh từ các ảnh hưởng lãi suất được ghi nhận theo nguyên tắc dự thu, dự chi. Đối với các hợp đồng hoán đổi lãi suất hai đồng tiền không hoán đổi gốc đầu kỳ, giá trị các cam kết chỉ được ghi nhận trên báo cáo tình hình tài chính hợp nhất giữa niên độ tại ngày hoán đổi gốc. Các khoản thu nhập/chi phí phát sinh từ các ảnh hưởng lãi suất được ghi nhận theo nguyên tắc dự thu, dự chi.

### Các khoản cho vay khách hàng

Các khoản cho vay khách hàng được công bố và trình bày theo số dư nợ gốc tại ngày kết thúc kỳ báo cáo.

### Cho thuê tài chính

Giá trị tài sản cho thuê tài chính được ghi nhận ban đầu theo giá trị tài sản ghi trong hợp đồng thuê trừ đi khoản tiền khách hàng tham gia ứng trước và sau đó được phản ánh theo số dư nợ gốc thực tế trừ dự phòng rủi ro cho thuê tài chính tại thời điểm kết thúc kỳ kế toán. Thu nhập từ cho thuê tài chính được phân bổ dựa trên lãi suất thuê và số dư thuần cho thuê tài chính vào khoản mục “Thu nhập lãi và các khoản thu nhập tương tự” trong suốt thời hạn thuê.

### Dự phòng rủi ro tín dụng

#### *Phân loại nợ và trích lập dự phòng rủi ro tín dụng*

Theo Thông tư 11, tổ chức tín dụng phải thực hiện phân loại nợ, trích lập dự phòng rủi ro tín dụng. Việc phân loại nợ và trích lập dự phòng rủi ro tín dụng theo quy định của Thông tư 11 được áp dụng với các tài sản Có (gọi tắt là “nợ”) bao gồm:

- Cho vay;
- Cho thuê tài chính;
- Chiết khấu, tái chiết khấu công cụ chuyển nhượng và giấy tờ có giá khác;
- Bao thanh toán;
- Các khoản cấp tín dụng dưới hình thức phát hành thẻ tín dụng;
- Các khoản trả thay theo cam kết ngoại bảng;
- Số tiền mua và ủy thác mua trái phiếu doanh nghiệp (bao gồm cả trái phiếu do tổ chức tín dụng khác phát hành) chưa niêm yết trên thị trường chứng khoán hoặc chưa đăng ký giao dịch trên hệ thống giao dịch UPCoM (sau đây gọi tắt là trái phiếu chưa niêm yết), không bao gồm mua trái phiếu chưa niêm yết bằng nguồn vốn ủy thác mà bên ủy thác chịu rủi ro;
- Ủy thác cấp tín dụng;
- Tiền gửi (trừ tiền gửi thanh toán, tiền gửi tại ngân hàng chính sách xã hội theo quy định của NHNN về việc các tổ chức tín dụng nhà nước duy trì số dư tiền gửi tại ngân hàng chính sách xã hội) tại tổ chức tín dụng, chi nhánh ngân hàng nước ngoài theo quy định của pháp luật và gửi tiền tại tổ chức tín dụng ở nước ngoài;
- Mua, bán nợ theo quy định của NHNN về hoạt động mua, bán nợ;
- Mua bán lại trái phiếu Chính phủ trên thị trường chứng khoán theo quy định của pháp luật về phát hành, đăng ký, lưu ký, niêm yết và giao dịch công cụ nợ của Chính phủ trên thị trường chứng khoán;
- Mua kỳ phiếu, tín phiếu, chứng chỉ tiền gửi do tổ chức tín dụng, chi nhánh ngân hàng nước ngoài khác phát hành.

Theo đó, nhóm nợ của khách hàng là nhóm nợ có rủi ro cao nhất khi thực hiện phân loại nợ đồng thời theo Điều 10, Điều 11 của Thông tư 11 và nhóm nợ cao nhất tại các tổ chức tín dụng của khách hàng do Trung tâm Thông tin tín dụng (“CIC”) của NHNN cung cấp tại thời điểm phân loại nợ.

Ngân hàng và các công ty con thực hiện giữ nguyên nhóm nợ đối với một số khoản vay theo quy định tại Thông tư số 10/2015/TT-NHNN ngày 22 tháng 7 năm 2015 và Thông tư số 25/2018/TT-NHNN ngày 24 tháng 10 năm 2018 của NHNN về sửa đổi, bổ sung một số điều của Thông tư số 10/2015/TT-NHNN hướng dẫn thực hiện một số nội dung của Nghị định số 55/2015/NĐ-CP ngày 09 tháng 6 năm 2015 (“Nghị định 55”) của Chính phủ về chính sách tín dụng phục vụ phát triển nông nghiệp, nông thôn; Thông tư số 01/2020/TT-NHNN ngày 13 tháng 3 năm 2020 (“Thông tư 01”) quy định về việc tổ chức tín dụng, chi nhánh ngân hàng nước ngoài cơ cấu lại thời hạn trả nợ, miễn, giảm lãi, phí, giữ nguyên nhóm nợ nhằm



### *Xử lý rủi ro tín dụng*

Dự phòng được ghi nhận như một khoản chi phí trên báo cáo kết quả hoạt động hợp nhất giữa niên độ và được sử dụng để xử lý các khoản nợ xấu. Theo quy định tại Thông tư 11, Ngân hàng thành lập Hội đồng Xử lý Rủi ro để xử lý các khoản nợ xấu nếu như chúng được phân loại vào nhóm 5, hoặc nếu khách hàng vay là pháp nhân giải thể, phá sản, hoặc là cá nhân bị chết hoặc mất tích.

### *Phân loại nợ cho cam kết ngoại bảng*

Ngân hàng thực hiện phân loại đối với các khoản bảo lãnh, chấp nhận thanh toán và cam kết cho vay không hủy ngang và các cam kết khác phát sinh rủi ro tín dụng (gọi chung là các khoản cam kết ngoại bảng) vào các nhóm quy định tại Điều 9, Điều 10 hoặc Điều 11 của Thông tư 11. Theo đó, các khoản cam kết ngoại bảng được phân loại theo các mức độ rủi ro như sau: Nợ đủ tiêu chuẩn, Nợ cần chú ý, Nợ dưới tiêu chuẩn, Nợ nghi ngờ và Nợ có khả năng mất vốn.

Ngân hàng không trích lập dự phòng chung và dự phòng cụ thể cho các cam kết ngoại bảng theo các hướng dẫn tại Thông tư 11.

### *Các khoản đầu tư*

#### *Chứng khoán kinh doanh*

Chứng khoán kinh doanh là những chứng khoán nợ, chứng khoán vốn được Ngân hàng và/hoặc các công ty con mua hẳn và dự định bán ra trong thời gian ngắn nhằm mục đích thu lợi từ việc hưởng chênh lệch giá. Chứng khoán kinh doanh được ghi nhận theo giá gốc vào ngày giao dịch và luôn được phản ánh theo giá gốc trong thời gian nắm giữ tiếp theo. Tiền lãi và cổ tức bằng tiền thu được trong thời gian nắm giữ chứng khoán kinh doanh được ghi nhận vào báo cáo kết quả hoạt động hợp nhất giữa niên độ trên cơ sở thực thu.

Các chứng khoán này được xem xét khả năng giảm giá tại thời điểm lập báo cáo tài chính hợp nhất giữa niên độ. Chứng khoán thuộc đối tượng điều chỉnh của Thông tư 11 (xem chi tiết tại thuyết minh chính sách kế toán cho "Dự phòng rủi ro tín dụng") được trích lập dự phòng theo Thông tư 11. Chứng khoán không thuộc đối tượng điều chỉnh của Thông tư 11 được lập dự phòng giảm giá khi giá trị ghi sổ cao hơn giá trị thị trường xác định theo các quy định kế toán hiện hành. Dự phòng rủi ro được ghi nhận vào báo cáo kết quả hoạt động hợp nhất giữa niên độ trên khoản mục "Lãi/(lỗ) thuần từ mua bán chứng khoán kinh doanh".

#### *Chứng khoán đầu tư*

##### *Chứng khoán đầu tư sẵn sàng để bán*

Chứng khoán đầu tư sẵn sàng để bán bao gồm các chứng khoán nợ và chứng khoán vốn được Ngân hàng và/hoặc các công ty con nắm giữ với mục đích đầu tư sẵn sàng để bán, không thuộc loại chứng khoán mua vào bán ra thường xuyên nhưng có thể bán bất cứ lúc nào xét thấy có lợi. Đối với chứng khoán vốn, Ngân hàng và/hoặc các công ty con không phải là cổ đông sáng lập; hoặc là đối tác chiến lược của doanh nghiệp nhận đầu tư thông qua văn bản thỏa thuận cử nhân sự tham gia Hội đồng Quản trị/Ban Điều hành.

Chứng khoán vốn được ghi nhận theo giá gốc vào ngày giao dịch và luôn được phản ánh theo giá gốc trong thời gian nắm giữ tiếp theo.



Chứng khoán nợ được ghi nhận theo mệnh giá vào ngày giao dịch. Lãi dự thu của chứng khoán trước khi mua (đối với chứng khoán nợ trả lãi sau) hoặc lãi nhận trước chờ phân bổ (đối với chứng khoán nợ trả lãi trước) được phản ánh trên một tài khoản riêng. Phần chiết khấu/phụ trội là chênh lệch âm/dương giữa giá gốc với giá trị của khoản tiền gồm mệnh giá cộng (+) lãi dồn tích trước khi mua (nếu có) hoặc trừ (-) lãi nhận trước chờ phân bổ (nếu có), cũng được phản ánh trên tài khoản riêng.

Trong khoảng thời gian nắm giữ chứng khoán tiếp theo, các chứng khoán này được ghi nhận theo mệnh giá và chiết khấu/phụ trội (nếu có) của chứng khoán sẵn sàng để bán được phân bổ vào báo cáo kết quả hoạt động hợp nhất giữa niên độ theo phương pháp đường thẳng trong suốt thời gian còn lại ước tính của chứng khoán. Số tiền lãi nhận được trong thời gian nắm giữ chứng khoán được ghi nhận theo nguyên tắc: Số tiền lãi dồn tích trước khi mua được ghi giảm giá trị của chính chứng khoán đó, đối ứng với tài khoản lãi dự thu; và số tiền lãi dồn tích sau thời điểm mua được ghi nhận vào thu nhập của Ngân hàng theo phương pháp cộng dồn. Số tiền lãi nhận trước được hạch toán phân bổ vào thu nhập lãi đầu tư chứng khoán theo phương pháp đường thẳng trong thời gian đầu tư chứng khoán.

Định kỳ, chứng khoán sẵn sàng để bán sẽ được xem xét về khả năng giảm giá. Chứng khoán thuộc đối tượng điều chỉnh của Thông tư 11 (xem chi tiết tại thuyết minh chính sách kế toán cho "Dự phòng rủi ro tín dụng") được trích lập dự phòng theo Thông tư 11. Chứng khoán không thuộc đối tượng điều chỉnh của Thông tư 11 được lập dự phòng giảm giá khi giá trị ghi sổ cao hơn giá trị thị trường xác định theo các quy định kế toán hiện hành. Dự phòng rủi ro được ghi nhận vào báo cáo kết quả hoạt động hợp nhất giữa niên độ trên khoản mục "Lãi/(lỗ) thuần từ mua bán chứng khoán đầu tư".

#### *Chứng khoán đầu tư giữ đến ngày đáo hạn*

Chứng khoán giữ đến ngày đáo hạn là các chứng khoán nợ được Ngân hàng và/hoặc các công ty con mua hẳn với mục đích đầu tư để hưởng lãi suất và Ngân hàng và/hoặc các công ty con có ý định và có khả năng giữ các chứng khoán này đến ngày đáo hạn. Chứng khoán giữ đến ngày đáo hạn có giá trị được xác định và có ngày đáo hạn cụ thể. Trong trường hợp chứng khoán được bán hẳn trước thời điểm đáo hạn, các chứng khoán này sẽ được phân loại sang chứng khoán kinh doanh hay chứng khoán sẵn sàng để bán. Chứng khoán đầu tư giữ đến ngày đáo hạn được ghi nhận tương tự như chứng khoán nợ sẵn sàng để bán.

Định kỳ, chứng khoán đầu tư giữ đến ngày đáo hạn sẽ được xem xét về khả năng giảm giá. Chứng khoán thuộc đối tượng điều chỉnh của Thông tư 11 (xem chi tiết tại thuyết minh chính sách kế toán cho "Dự phòng rủi ro tín dụng") được trích lập dự phòng theo Thông tư 11. Chứng khoán không thuộc đối tượng điều chỉnh của Thông tư 11 được trích lập dự phòng giảm giá khi giá trị ghi sổ cao hơn giá trị thị trường xác định theo các quy định kế toán hiện hành. Dự phòng rủi ro được ghi nhận vào báo cáo kết quả hoạt động hợp nhất giữa niên độ trên khoản mục "Lãi/(Lỗ) thuần từ mua bán chứng khoán đầu tư".

#### *Phân loại lại*

Theo Công văn số 2601/NHNN-TCKT ngày 14 tháng 4 năm 2009 của NHNN, việc phân loại lại sau khi mua chỉ được thực hiện tối đa một (01) lần đối với mỗi khoản mục chứng khoán đã đầu tư. Trong những trường hợp đặc biệt hoặc khi có số lượng lớn chứng khoán phải phân loại lại (lớn hơn hoặc bằng 50% giá trị khoản mục), Ngân hàng sẽ thực hiện thuyết minh trên báo cáo tài chính hợp nhất giữa niên độ về sự tác động của việc phân loại lại trong tổng tài sản, công nợ, nguồn vốn cũng như thu nhập và chi phí của Ngân hàng.

#### ***Đầu tư dài hạn khác***

Các khoản đầu tư dài hạn khác thể hiện các khoản đầu tư vốn vào các đơn vị khác mà Ngân hàng và/hoặc các công ty con nắm giữ dưới 11% quyền biểu quyết và đồng thời Ngân hàng và/hoặc các công ty con là cổ đông sáng lập; hoặc là đối tác chiến lược; hoặc có khả năng chi phối nhất định vào quá trình lập, quyết định các chính sách tài chính và hoạt động của doanh nghiệp nhận đầu tư thông qua văn bản thỏa thuận cử nhân sự tham gia Hội đồng Quản trị/Ban Điều hành. Các khoản đầu tư này được ghi nhận ban đầu theo giá gốc vào ngày giao dịch và luôn được phản ánh theo giá gốc trong thời gian nắm giữ tiếp theo.

#### ***Dự phòng giảm giá đối với các khoản góp vốn, đầu tư dài hạn***

Dự phòng giảm giá đối với các khoản góp vốn, đầu tư dài hạn được lập nếu doanh nghiệp mà Ngân hàng và/hoặc các công ty con đang đầu tư bị lỗ theo các quy định kế toán hiện hành.

Dự phòng giảm giá đối với các khoản góp vốn, đầu tư dài hạn được ghi nhận như một khoản chi phí hoạt động trên báo cáo kết quả hoạt động hợp nhất giữa niên độ. Đối với khoản đầu tư vào cổ phiếu niêm yết hoặc giá trị hợp lý khoản đầu tư được xác định một cách đáng tin cậy, việc lập dự phòng được thực hiện dựa trên giá trị thị trường của cổ phiếu (tương tự như dự phòng giảm giá chứng khoán kinh doanh).

#### ***Ghi nhận***

Ngân hàng và/hoặc các công ty con ghi nhận các khoản đầu tư chứng khoán và các khoản đầu tư khác tại ngày Ngân hàng và/hoặc các công ty con thực hiện theo điều khoản hợp đồng (kế toán theo ngày giao dịch). Chứng khoán đầu tư và các khoản đầu tư khác được ghi nhận ban đầu theo giá gốc. Sau khi ghi nhận ban đầu, chứng khoán đầu tư và các khoản đầu tư khác được ghi nhận theo các chính sách kế toán trình bày ở phần trên.

#### ***Dừng ghi nhận***

Các khoản đầu tư chứng khoán và các khoản đầu tư khác bị dừng ghi nhận khi quyền nhận được các luồng tiền từ các khoản đầu tư bị chấm dứt hoặc khi Ngân hàng và/hoặc các công ty con đã chuyển giao phần lớn rủi ro và lợi ích gắn liền với quyền sở hữu của các khoản đầu tư.

#### ***Các hợp đồng mua lại và bán lại***

Những chứng khoán được bán đồng thời được cam kết sẽ mua lại vào một thời điểm nhất định trong tương lai vẫn được ghi nhận trên báo cáo tài chính hợp nhất giữa niên độ. Khoản tiền nhận được theo thỏa thuận này được ghi nhận như một khoản đi vay trên báo cáo tình hình tài chính hợp nhất giữa niên độ và phần chênh lệch giữa giá bán và giá cam kết sẽ mua lại được phân bổ theo phương pháp đường thẳng theo lãi suất trên hợp đồng vào báo cáo kết quả hoạt động hợp nhất giữa niên độ trong suốt thời gian hiệu lực của hợp đồng.

Những chứng khoán được mua đồng thời được cam kết sẽ bán lại vào một thời điểm nhất định trong tương lai không được ghi nhận trên báo cáo tài chính hợp nhất giữa niên độ. Khoản tiền thanh toán theo thỏa thuận này được ghi nhận như một khoản cho vay trên báo cáo tình hình tài chính hợp nhất giữa niên độ và phần chênh lệch giữa giá mua và giá cam kết sẽ bán lại được phân bổ theo phương pháp đường thẳng theo lãi suất trên hợp đồng vào báo cáo kết quả hoạt động hợp nhất giữa niên độ trong suốt thời gian hiệu lực của hợp đồng.

THƯƠNG MẠI CỔ PHẦN CÔNG THƯƠNG VIỆT NAM

### Ủy thác và nguồn vốn ủy thác

Các khoản ủy thác được ghi nhận khi hợp đồng ủy thác đã được các bên ký kết và vốn ủy thác đã được thực hiện. Các quyền lợi và nghĩa vụ của bên ủy thác và bên nhận ủy thác đối với lợi nhuận và phân chia lợi nhuận, phí ủy thác và các quyền lợi và nghĩa vụ khác được thực hiện theo điều khoản ghi trong hợp đồng ủy thác đã ký kết. Các tài sản giữ cho mục đích ủy thác quản lý giữ hộ không được xem là tài sản của Ngân hàng và/hoặc các công ty con và vì thế không được bao gồm trong báo cáo tình hình tài chính hợp nhất giữa niên độ của Ngân hàng.

### Tài sản cố định hữu hình

Tài sản cố định hữu hình được thể hiện theo nguyên giá trừ đi giá trị khấu hao lũy kế. Nguyên giá tài sản cố định hữu hình là toàn bộ các chi phí mà Ngân hàng và các công ty con phải bỏ ra để có được tài sản cố định hữu hình tính đến thời điểm đưa tài sản đó vào trạng thái sẵn sàng sử dụng.

Các chi phí mua sắm, đầu tư nâng cấp tài sản cố định được ghi tăng nguyên giá của tài sản cố định; chi phí bảo trì, sửa chữa được hạch toán vào báo cáo kết quả hoạt động hợp nhất giữa niên độ khi phát sinh. Khi tài sản được bán hay thanh lý, nguyên giá và giá trị hao mòn lũy kế được xóa sổ và các khoản lãi/lỗ phát sinh do thanh lý tài sản được hạch toán vào báo cáo kết quả hoạt động hợp nhất giữa niên độ.

### Tài sản cố định vô hình

Tài sản cố định vô hình được ghi nhận theo nguyên giá trừ đi giá trị khấu hao lũy kế. Nguyên giá tài sản cố định vô hình là toàn bộ các chi phí mà Ngân hàng và các công ty con phải bỏ ra để có được tài sản cố định vô hình tính đến thời điểm đưa tài sản đó vào sử dụng theo dự tính.

Các chi phí đầu tư nâng cấp tài sản cố định vô hình được ghi tăng nguyên giá của tài sản. Các chi phí liên quan đến tài sản cố định vô hình phát sinh sau ghi nhận ban đầu được đánh giá một cách chắc chắn, làm tăng lợi ích kinh tế của tài sản cố định vô hình so với mức hoạt động ban đầu, thì được phản ánh tăng nguyên giá của tài sản. Các chi phí khác liên quan đến tài sản cố định vô hình phát sinh sau ghi nhận ban đầu được hạch toán vào báo cáo kết quả hoạt động hợp nhất giữa niên độ. Khi tài sản cố định vô hình được bán hay thanh lý, nguyên giá và giá trị hao mòn lũy kế được xóa sổ và các khoản lãi/lỗ phát sinh do thanh lý tài sản được hạch toán vào báo cáo kết quả hoạt động hợp nhất giữa niên độ.

### Thuê tài sản

Một khoản thuê được xem là thuê tài chính khi phần lớn các quyền lợi và rủi ro về quyền sở hữu tài sản được chuyển sang cho người đi thuê. Tất cả các khoản thuê khác được xem là thuê hoạt động.

Giá trị tài sản thuê hoạt động không được ghi nhận trên báo cáo tình hình tài chính hợp nhất giữa niên độ. Tiền thuê phải trả được hạch toán theo phương pháp đường thẳng vào khoản mục "Chi phí hoạt động" trong suốt thời hạn thuê tài sản.

### Khấu hao tài sản cố định

Tài sản cố định hữu hình và vô hình được khấu hao theo phương pháp đường thẳng dựa trên thời gian hữu dụng ước tính của tài sản, chi tiết như sau:

<u>Loại tài sản</u>	<u>Thời gian hữu dụng ước tính (số năm)</u>
Nhà cửa, vật kiến trúc	05 - 40
Máy móc, thiết bị	03 - 07
Phương tiện vận tải và thiết bị truyền dẫn	06 - 08
Thiết bị dụng cụ quản lý và tài sản cố định hữu hình khác	04 - 25
Phần mềm máy tính và tài sản cố định vô hình khác	03 - 08

Quyền sử dụng đất của Ngân hàng được Nhà nước giao không thời hạn không phải trích khấu hao. Quyền sử dụng đất có thời hạn được khấu hao theo thời hạn được cấp quyền sử dụng đất.

### Các khoản chi phí trả trước

Chi phí trả trước bao gồm các chi phí thực tế đã phát sinh nhưng có liên quan đến kết quả hoạt động sản xuất kinh doanh của nhiều kỳ kế toán. Chi phí trả trước bao gồm khoản trả trước tiền thuê văn phòng và các khoản chi phí trả trước khác.

Tiền thuê văn phòng thể hiện số tiền thuê văn phòng đã được trả trước. Tiền thuê văn phòng trả trước được phân bổ vào báo cáo kết quả hoạt động hợp nhất giữa niên độ theo phương pháp đường thẳng tương ứng với thời gian thuê trả trước.

Các khoản chi phí trả trước khác bao gồm chi phí sửa chữa, bảo dưỡng tài sản, giá trị công cụ, dụng cụ đã xuất dùng, phí dịch vụ trả trước và các chi phí trả trước khác được coi là có khả năng đem lại lợi ích kinh tế trong tương lai cho Ngân hàng. Các chi phí này được vốn hóa dưới hình thức các khoản trả trước và được phân bổ vào báo cáo kết quả hoạt động hợp nhất giữa niên độ, sử dụng phương pháp đường thẳng với thời hạn không quá ba năm theo các quy định kế toán hiện hành.

### Các khoản nợ phải thu

Các khoản nợ phải thu khác ngoài các khoản phải thu từ hoạt động tín dụng trong hoạt động ngân hàng được ghi nhận ban đầu theo giá gốc và luôn được phản ánh theo giá gốc trong thời gian tiếp theo. Các khoản nợ phải thu khác được xem xét trích lập dự phòng rủi ro theo tuổi nợ quá hạn của khoản nợ hoặc theo dự kiến tổn thất có thể xảy ra trong trường hợp khoản nợ chưa đến hạn thanh toán nhưng tổ chức kinh tế lâm vào tình trạng phá sản hoặc đang làm thủ tục giải thể; người nợ mất tích, bỏ trốn, đang bị các cơ quan pháp luật truy tố, xét xử hoặc đang thi hành án hoặc đã chết. Chi phí dự phòng phát sinh được ghi nhận vào báo cáo kết quả hoạt động hợp nhất giữa niên độ trên khoản mục "Chi phí hoạt động" trong kỳ.

Đối với các khoản nợ phải thu khó đòi thì mức trích lập dự phòng theo các quy định kế toán hiện hành.

### Các khoản dự phòng khác

Các khoản dự phòng khác được ghi nhận khi Ngân hàng và các công ty con có nghĩa vụ nợ hiện tại do kết quả từ một sự kiện đã xảy ra, và Ngân hàng và các công ty con có khả năng phải thanh toán nghĩa vụ này. Các khoản dự phòng khác được xác định trên cơ sở ước tính của Ban Điều hành về các khoản chi phí cần thiết để thanh toán nghĩa vụ nợ này tại ngày kết thúc kỳ kế toán.

## Vốn và các quỹ

### *Cổ phiếu phổ thông*

Cổ phiếu phổ thông được phân loại là vốn chủ sở hữu.

### *Thặng dư vốn cổ phần*

Khi nhận vốn từ cổ đông, chênh lệch giữa giá phát hành và mệnh giá của cổ phiếu được ghi nhận vào thặng dư vốn cổ phần trong vốn chủ sở hữu. Các chi phí phát sinh trực tiếp liên quan đến việc phát hành cổ phiếu phổ thông được ghi nhận là một khoản giảm trừ vào thặng dư vốn cổ phần.

### *Cổ phiếu quỹ*

Khi mua lại cổ phiếu đã phát hành, tổng số tiền thanh toán, bao gồm các chi phí liên quan trực tiếp cho việc mua lại cổ phiếu, sau khi trừ các loại thuế, được ghi nhận là cổ phiếu quỹ và được trình bày là một khoản giảm trừ trong vốn chủ sở hữu.

### *Các quỹ dự trữ*

Các quỹ dự trữ được sử dụng cho các mục đích cụ thể và được trích từ lợi nhuận sau thuế của Ngân hàng dựa trên các tỷ lệ quy định theo trình tự sau:

- Quỹ dự trữ bổ sung vốn điều lệ: 5% lợi nhuận sau thuế, tối đa không vượt quá vốn điều lệ của Ngân hàng;
- Quỹ dự phòng tài chính: 10% lợi nhuận sau thuế;
- Quỹ thưởng Ban Điều hành, quỹ khen thưởng, phúc lợi được trích theo quyết định của Đại hội đồng cổ đông;
- Các quỹ dự trữ khác: trích theo quy định hiện hành và quyết định của Đại hội đồng cổ đông.

Các quỹ dự trữ tại các công ty con được trích lập theo chính sách của Ngân hàng trừ các công ty/ngân hàng sau được trích lập theo quy định của pháp luật có liên quan:

- Công ty Cổ phần Chứng khoán Ngân hàng Công thương Việt Nam và Công ty TNHH MTV Quản lý Quỹ - Ngân hàng TMCP Công thương Việt Nam: quỹ dự trữ được trích từ lợi nhuận sau thuế của các công ty này theo Thông tư số 114/2021/TT-BTC ngày 17 tháng 12 năm 2021 ("Thông tư 114") bãi bỏ toàn bộ Thông tư số 146/2014/TT-BTC ngày 06 tháng 10 năm 2014 ("Thông tư 146") do Bộ Tài chính ban hành, theo đó:
  - Số dư quỹ dự trữ bổ sung vốn điều lệ đã được trích lập theo quy định tại Thông tư 146 được dùng để bổ sung vốn điều lệ theo quy định tại Luật Chứng khoán số 54/2019/QH14 ngày 26 tháng 11 năm 2019 do Quốc hội ban hành ("Luật Chứng khoán số 54"), các văn bản hướng dẫn và Điều lệ tổ chức và hoạt động của các Công ty này;
  - Số dư quỹ dự phòng tài chính và rủi ro nghiệp vụ đã được trích lập theo quy định tại Thông tư 146 được dùng để bổ sung vốn điều lệ hoặc sử dụng theo quyết định của Đại hội đồng cổ đông, Hội đồng thành viên hoặc Chủ tịch công ty theo quy định tại Luật Chứng khoán số 54, các văn bản hướng dẫn và Điều lệ tổ chức và hoạt động của các công ty này, đảm bảo đáp ứng chỉ tiêu an toàn tài chính theo quy định của luật chứng khoán.
- Tổng Công ty Cổ phần Bảo hiểm - Ngân hàng TMCP Công thương Việt Nam: quỹ dự trữ được trích từ lợi nhuận sau thuế của Công ty theo Nghị định số 73/2016/NĐ-CP do Chính phủ ban hành ngày 01 tháng 7 năm 2016 với tỷ lệ như sau:
  - Quỹ dự trữ bắt buộc: 5% lợi nhuận sau thuế, tối đa không vượt quá 10% vốn điều lệ của Công ty.

- Ngân hàng TNHH Công thương Việt Nam tại Lào: quỹ dự trữ theo luật định, quỹ đầu tư phát triển và quỹ khác được trích từ lợi nhuận sau thuế của Ngân hàng TNHH Công thương Việt Nam tại Lào theo Luật Ngân hàng Thương mại sửa đổi năm 2018 do Quốc hội Lào ban hành ngày 07 tháng 12 năm 2018 với tỷ lệ như sau:
  - Quỹ dự trữ theo luật định: 10% lợi nhuận sau thuế;
  - Quỹ đầu tư phát triển và quỹ khác: theo phê duyệt của chủ sở hữu.

Các quỹ dự trữ này sẽ được trích lập vào thời điểm cuối niên độ kế toán.

#### **Doanh thu và chi phí**

##### ***Thu nhập/chi phí lãi và các khoản thu nhập/chi phí tương tự***

Doanh thu từ lãi cho vay và chi phí trả lãi vay được ghi nhận trong báo cáo kết quả hoạt động hợp nhất giữa niên độ trên cơ sở dự thu, dự chi. Lãi dự thu phát sinh từ các khoản cho vay phân loại từ nhóm 2 đến nhóm 5 theo Thông tư 11, lãi phải thu của số dư nợ được cơ cấu lại thời hạn trả nợ và giữ nguyên nhóm nợ đủ tiêu chuẩn (nhóm 1) theo quy định tại Thông tư 01, Thông tư 03, Thông tư 14, Thông tư 02 và Nghị định 55 sẽ không được ghi nhận vào báo cáo kết quả hoạt động hợp nhất giữa niên độ. Lãi dự thu của các khoản nợ này được chuyển ra theo dõi ở tài khoản ngoại bảng và được ghi nhận vào báo cáo kết quả hoạt động riêng giữa niên độ khi Ngân hàng thực nhận.

Doanh thu lãi và chi phí lãi của các khoản chứng khoán đầu tư được hạch toán theo nguyên tắc dự thu, dự chi. Đối với các khoản lãi dự thu phát sinh từ các khoản chứng khoán đầu tư thuộc đối tượng điều chỉnh của Thông tư 11 bị phân loại từ nhóm 2 trở lên sẽ không được hạch toán vào báo cáo kết quả hoạt động hợp nhất giữa niên độ trong kỳ. Các khoản dự thu này được chuyển ra theo dõi ở tài khoản ngoại bảng và được ghi nhận vào báo cáo kết quả hoạt động hợp nhất giữa niên độ khi Ngân hàng thực nhận.

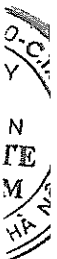
##### ***Doanh thu và chi phí hoạt động bảo hiểm***

###### ***Đối với nghiệp vụ bảo hiểm gốc***

Doanh thu phí bảo hiểm gốc được ghi nhận theo quy định tại Thông tư số 50/2017/TT-BTC do Bộ Tài chính ban hành có hiệu lực từ ngày 01 tháng 7 năm 2017 ("Thông tư 50"). Theo đó, doanh thu phí bảo hiểm gốc được ghi nhận khi đáp ứng một trong những điều kiện sau: (1) hợp đồng đã được giao kết giữa doanh nghiệp kinh doanh bảo hiểm và bên mua bảo hiểm đã đóng đủ phí bảo hiểm; (2) có bằng chứng về việc hợp đồng bảo hiểm đã được giao kết và bên mua bảo hiểm đã đóng đủ phí bảo hiểm; và (3) hợp đồng bảo hiểm được giao kết và doanh nghiệp kinh doanh bảo hiểm có thỏa thuận cho bên mua bảo hiểm nợ phí bảo hiểm thì doanh nghiệp kinh doanh bảo hiểm vẫn phải hạch toán vào thu nhập khoản tiền cho bên mua bảo hiểm nợ mặc dù bên mua bảo hiểm chưa đóng phí bảo hiểm. Thời hạn thanh toán phí bảo hiểm không quá 30 ngày kể từ ngày hợp đồng bảo hiểm có hiệu lực.

Trường hợp đóng phí bảo hiểm theo kỳ, doanh nghiệp kinh doanh bảo hiểm hạch toán doanh thu khoản phí bảo hiểm của kỳ đóng phí bảo hiểm đầu tiên khi hợp đồng bảo hiểm có hiệu lực và chỉ hạch toán doanh thu phí bảo hiểm của các kỳ đóng phí bảo hiểm tiếp theo khi bên mua bảo hiểm đã đóng đủ phí bảo hiểm theo thỏa thuận tại hợp đồng bảo hiểm. Trường hợp bên mua bảo hiểm không đóng đủ phí bảo hiểm theo thời hạn thanh toán phí bảo hiểm, hợp đồng bảo hiểm sẽ tự chấm dứt hiệu lực khi hết thời hạn thanh toán phí bảo hiểm.

Phí bảo hiểm nhận trước khi chưa đến hạn tại ngày cuối kỳ kế toán được ghi nhận ở phần "Các khoản phải trả và công nợ khác" trên báo cáo tình hình tài chính hợp nhất giữa niên độ. Những khoản hoàn hoặc giảm phí bảo hiểm gốc là các khoản giảm trừ doanh thu và được theo dõi riêng, cuối kỳ kế toán kết chuyển vào tài khoản doanh thu phí bảo hiểm gốc ở phần "Thu nhập từ hoạt động dịch vụ" trên báo cáo kết quả hoạt động hợp nhất giữa niên độ.





Chi phí bồi thường hoạt động kinh doanh bảo hiểm được ghi nhận khi hồ sơ bồi thường hoàn tất và được người có thẩm quyền phê duyệt. Trường hợp chưa có kết luận số tiền bồi thường cuối cùng nhưng đã xác định được chắc chắn tổn thất thuộc trách nhiệm bảo hiểm và thanh toán một phần số tiền bồi thường cho khách hàng theo đề nghị của khách hàng thì số tiền bồi thường đã thanh toán cũng được ghi nhận vào chi phí bồi thường. Những yêu cầu bồi thường chưa được phê duyệt tại thời điểm cuối kỳ được coi là chưa giải quyết và được thống kê để trích lập dự phòng bồi thường.

Chi phí hoa hồng của mỗi loại sản phẩm được tính theo tỷ lệ phần trăm trên doanh thu phí bảo hiểm gốc theo quy định tại Thông tư 50. Chi phí hoa hồng được phân bổ và ghi nhận trên báo cáo kết quả hoạt động hợp nhất giữa niên độ trong kỳ tương ứng với phí bảo hiểm được hưởng.

*Đối với nghiệp vụ tái bảo hiểm*

*(i) Nhượng tái bảo hiểm*

Phí nhượng tái bảo hiểm theo các thỏa thuận tái bảo hiểm cố định được ghi nhận khi doanh thu phí bảo hiểm gốc nằm trong phạm vi các thỏa thuận này đã được ghi nhận.

Phí nhượng tái bảo hiểm tạm thời được ghi nhận khi hợp đồng tái bảo hiểm tạm thời đã được ký kết và doanh thu phí bảo hiểm gốc nằm trong phạm vi hợp đồng này đã được ghi nhận.

Thu bồi thường nhượng tái bảo hiểm được ghi nhận khi có bằng chứng hiện hữu về nghĩa vụ của bên nhận tái bảo hiểm.

Hoa hồng nhượng tái bảo hiểm và doanh thu khác hoạt động nhượng tái bảo hiểm được ghi nhận tương ứng với phí nhượng tái bảo hiểm phát sinh trong kỳ. Cuối kỳ kế toán, khoản hoa hồng nhượng tái bảo hiểm tương ứng với hoa hồng hoạt động bảo hiểm gốc chưa được tính vào doanh thu kỳ này tương ứng với doanh thu phí nhượng tái bảo hiểm chưa được hưởng phải được xác định để chuyển sang phân bổ vào các kỳ kế toán sau theo phương pháp trích lập dự phòng phí bảo hiểm.

*(ii) Nhận tái bảo hiểm*

Nhận tái bảo hiểm theo các thỏa thuận tái bảo hiểm cố định:

- Thu nhập và chi phí liên quan đến các hoạt động nhận tái bảo hiểm theo các thỏa thuận tái bảo hiểm cố định được ghi nhận khi nhận được các bảng thanh toán từ các công ty nhượng tái bảo hiểm.

Nhận tái bảo hiểm theo các hợp đồng tái bảo hiểm tạm thời:

- Thu nhập phí nhận tái bảo hiểm được ghi nhận khi hợp đồng tái bảo hiểm tạm thời đã được ký kết và đã nhận được bảng kê thanh toán (đối với từng thỏa thuận tái bảo hiểm tạm thời) từ công ty nhượng tái bảo hiểm;
- Chi bồi thường nhận tái bảo hiểm được ghi nhận khi phát sinh nghĩa vụ bồi thường theo cam kết và nhận được bảng kê thanh toán từ công ty nhượng tái bảo hiểm; và
- Hoa hồng nhận tái bảo hiểm được ghi nhận khi chấp nhận thỏa thuận tái bảo hiểm và nhận được bảng kê thanh toán từ công ty nhượng tái bảo hiểm. Cuối kỳ kế toán, khoản hoa hồng bảo hiểm chưa được tính vào chi phí kỳ này tương ứng với doanh thu nhận tái chưa được hưởng phải được xác định để chuyển sang phân bổ vào các kỳ kế toán sau theo phương pháp trích lập dự phòng phí bảo hiểm.

***Thu nhập từ phí dịch vụ và hoa hồng***

Các khoản thu nhập từ phí dịch vụ và hoa hồng được hạch toán trên cơ sở dự thu.

***Thu nhập từ hoạt động bảo lãnh, hoạt động thư tín dụng***

Các khoản thu nhập từ phí bảo lãnh, thư tín dụng được hạch toán trên cơ sở dự thu, phân bổ.

***Thu nhập từ kinh doanh chứng khoán***

Thu nhập từ kinh doanh chứng khoán được xác định dựa trên mức chênh lệch giá bán và giá vốn của chứng khoán.

***Ghi nhận cổ tức và lợi nhuận được chia***

Cổ tức nhận được bằng tiền và lợi nhuận được chia từ hoạt động đầu tư và góp vốn được ghi nhận vào báo cáo kết quả hoạt động hợp nhất giữa niên độ khi quyền nhận cổ tức và lợi nhuận được chia của Ngân hàng được xác định. Cổ tức nhận dưới dạng cổ phiếu là các khoản được chia bằng cổ phiếu từ lợi nhuận của các công ty cổ phần thì không ghi tăng giá trị cổ phiếu được nhận và không ghi nhận là thu nhập hoạt động tài chính trong báo cáo tài chính hợp nhất giữa niên độ mà chỉ theo dõi số cổ phiếu tăng thêm theo quy định tại Thông tư số 200/2014/TT-BTC ngày 22 tháng 12 năm 2014 của Bộ Tài chính.

***Doanh thu cung cấp dịch vụ khác***

Khi có thể xác định được kết quả hợp đồng một cách chắc chắn, doanh thu sẽ được ghi nhận dựa vào mức độ hoàn thành công việc. Nếu không thể xác định được kết quả hợp đồng một cách chắc chắn, doanh thu sẽ chỉ được ghi nhận ở mức có thể thu hồi được của các chi phí đã được ghi nhận.

***Hạch toán doanh thu phải thu nhưng không thu được***

Theo quy định tại Thông tư số 16/2018/TT-BTC ngày 07 tháng 02 năm 2018 của Bộ Tài chính, đối với các khoản phải thu đã hạch toán vào thu nhập nhưng sau đó được đánh giá không thu được hoặc đến kỳ hạn thu không thu được thì Ngân hàng hạch toán giảm doanh thu nếu cùng năm tài chính/kỳ hoạt động hoặc hạch toán vào chi phí nếu khác năm tài chính/kỳ hoạt động và theo dõi ngoại bảng để đôn đốc thu. Khi thu được các khoản này, Ngân hàng sẽ hạch toán vào thu nhập theo bản chất của khoản thu nhập trên báo cáo kết quả hoạt động hợp nhất giữa niên độ.

***Nguyên tắc ghi nhận chi phí***

Theo quy định tại Thông tư 16, chỉ các giao dịch và nghiệp vụ kinh tế phát sinh là các khoản chi phí được trừ theo quy định của pháp luật về thuế thu nhập doanh nghiệp được Ngân hàng ghi nhận vào báo cáo kết quả hoạt động hợp nhất giữa niên độ.

***Thuế***

Thuế thu nhập doanh nghiệp thể hiện tổng giá trị của số thuế phải trả hiện tại và số thuế hoãn lại.

Số thuế phải trả hiện tại được tính dựa trên thu nhập chịu thuế trong kỳ. Thu nhập chịu thuế khác với lợi nhuận trước thuế được trình bày trên báo cáo kết quả hoạt động hợp nhất giữa niên độ vì thu nhập chịu thuế không bao gồm các khoản thu nhập hay chi phí tính thuế hoặc được khấu trừ trong các kỳ khác (bao gồm cả lỗ mang sang, nếu có) và ngoài ra không bao gồm các chỉ tiêu không chịu thuế hoặc không được khấu trừ.

1  
/C

Thuế thu nhập hoãn lại được tính trên các khoản chênh lệch tạm thời giữa giá trị ghi sổ và cơ sở tính thuế thu nhập của các khoản mục tài sản hoặc công nợ trên báo cáo tài chính hợp nhất giữa niên độ. Thuế thu nhập hoãn lại phải trả phải được ghi nhận cho tất cả các khoản chênh lệch tạm thời chịu thuế, trừ khi nợ thuế thu nhập hoãn lại phải trả phát sinh từ ghi nhận ban đầu của một tài sản hay nợ phải trả của một giao dịch mà giao dịch này không có ảnh hưởng đến lợi nhuận kế toán hoặc lợi nhuận tính thuế thu nhập (hoặc lỗ tính thuế) tại thời điểm phát sinh giao dịch. Tài sản thuế thu nhập hoãn lại chỉ được ghi nhận khi chắc chắn có đủ lợi nhuận tính thuế trong tương lai để khấu trừ các khoản chênh lệch tạm thời.

Thuế thu nhập hoãn lại được xác định theo thuế suất dự tính sẽ áp dụng cho kỳ tài sản được thu hồi hay nợ phải trả được thanh toán. Thuế thu nhập hoãn lại được ghi nhận vào báo cáo kết quả hoạt động hợp nhất giữa niên độ và chỉ ghi vào vốn chủ sở hữu khi khoản thuế đó có liên quan đến các khoản mục được ghi thẳng vào vốn chủ sở hữu.

Tài sản thuế thu nhập hoãn lại và nợ thuế thu nhập hoãn lại phải trả được bù trừ khi Ngân hàng có quyền hợp pháp để bù trừ giữa tài sản thuế thu nhập hiện hành với thuế thu nhập hiện hành phải nộp và khi các tài sản thuế thu nhập hoãn lại và nợ thuế thu nhập hoãn lại phải trả liên quan tới thuế thu nhập doanh nghiệp được quản lý bởi cùng một cơ quan thuế và Ngân hàng có dự định thanh toán thuế thu nhập hiện hành trên cơ sở thuần.

Việc xác định thuế thu nhập doanh nghiệp phải nộp và thuế thu nhập doanh nghiệp hoãn lại của Ngân hàng căn cứ vào các quy định hiện hành về thuế. Tuy nhiên, những quy định này thay đổi theo từng thời kỳ và việc xác định sau cùng về thuế thu nhập doanh nghiệp tùy thuộc vào kết quả kiểm tra của cơ quan thuế có thẩm quyền.

Các loại thuế khác được áp dụng theo các luật thuế hiện hành tại Việt Nam.

#### **Lợi ích của nhân viên**

##### *Trợ cấp nghỉ hưu*

Nhân viên Ngân hàng và các công ty con tại Việt Nam khi nghỉ hưu sẽ được nhận trợ cấp về hưu từ Bảo hiểm Xã hội, một cơ quan trực thuộc Chính phủ. Ngân hàng và các công ty con tại Việt Nam phải đóng bảo hiểm xã hội cho mỗi nhân viên bằng 17,5% lương cơ bản hàng tháng, phụ cấp lương và các khoản bổ sung khác. Ngoài ra, Ngân hàng chi trả trợ cấp bằng 02 tháng lương tính theo tiền lương bổ sung theo vị trí công việc gắn với chỉ số đo lường hiệu quả công việc ("KPI") được xếp bình quân của 06 tháng liền kề trước thời điểm nghỉ hưu cho người lao động khi nghỉ hưu.

##### *Trợ cấp thôi việc*

Theo Điều 46 Bộ luật Lao động số 45/2019/QH14 có hiệu lực ngày 01 tháng 01 năm 2021, Ngân hàng và các công ty con tại Việt Nam có trách nhiệm chi trả trợ cấp thôi việc bằng một nửa tháng lương cho mỗi năm làm việc đối với người lao động đã làm việc thường xuyên từ đủ 12 tháng trở lên chấm dứt Hợp đồng lao động theo đúng quy định của pháp luật (tại các khoản 1, 2, 3, 4, 6, 7, 9 và 10 Điều 34 Bộ luật lao động), trừ trường hợp đủ điều kiện hưởng lương hưu theo quy định của pháp luật về bảo hiểm xã hội và trường hợp quy định tại Điểm e Khoản 1 Điều 36 của Bộ luật Lao động năm 2019. Thời gian làm việc để tính trợ cấp thôi việc là tổng thời gian người lao động đã làm việc thực tế cho người sử dụng lao động trừ đi thời gian người lao động đã tham gia bảo hiểm thất nghiệp theo quy định của pháp luật về bảo hiểm thất nghiệp và thời gian làm việc đã được người sử dụng lao động chi trả trợ cấp thôi việc, trợ cấp mất việc làm. Tiền lương để tính trợ cấp thôi việc là tiền lương bình quân của 06 tháng liền kề theo hợp đồng lao động trước khi người lao động thôi việc.

11/01/2021

*Bảo hiểm thất nghiệp*

Theo Thông tư số 28/2015/TT-BLĐTBXH ngày 31 tháng 7 năm 2015 của Bộ Lao động - Thương binh và Xã hội hướng dẫn thực hiện Điều 52 của Luật Việc làm năm 2013 và Nghị định số 28/2015/NĐ-CP ngày 12 tháng 3 năm 2015 của Chính phủ quy định chi tiết thi hành một số điều của Luật Việc làm về bảo hiểm thất nghiệp, từ ngày 01 tháng 01 năm 2009, Ngân hàng và các công ty con tại Việt Nam có nghĩa vụ đóng bảo hiểm thất nghiệp với mức bằng 1% quỹ tiền lương, tiền công đóng bảo hiểm thất nghiệp của những người tham gia bảo hiểm thất nghiệp.

**Các bên liên quan**

Các bên được coi là liên quan nếu một bên có khả năng kiểm soát hoặc có ảnh hưởng đáng kể đối với bên kia trong việc ra quyết định đối với các chính sách tài chính và hoạt động. Một bên được coi là bên có liên quan với Ngân hàng nếu:

(a) Trực tiếp hoặc gián tiếp qua một hay nhiều bên trung gian, bên này:

- Kiểm soát hoặc bị kiểm soát hoặc chịu sự kiểm soát chung bởi Ngân hàng (bao gồm các công ty mẹ, công ty con);
- Có góp vốn vào Ngân hàng và do đó có ảnh hưởng đáng kể tới Ngân hàng;
- Có quyền đồng kiểm soát Ngân hàng.

(b) Bên liên quan là công ty liên doanh, liên kết mà Ngân hàng là một bên liên doanh, liên kết;

(c) Bên liên quan có thành viên là nhân sự chính trong Hội đồng Quản trị, Ban Điều hành và Ban Kiểm soát của Ngân hàng;

(d) Bên liên quan là thành viên mật thiết trong gia đình của bất kỳ cá nhân nào đã nêu trong điểm (a) hoặc (c);

(e) Bên liên quan là một Ngân hàng trực tiếp hoặc gián tiếp chịu sự kiểm soát, đồng kiểm soát hoặc chịu ảnh hưởng đáng kể, hoặc có quyền biểu quyết bởi bất kỳ cá nhân nào được đề cập đến trong điểm (c) hoặc (d).

**Các quỹ dự phòng nghiệp vụ bảo hiểm**

Dự phòng nghiệp vụ bảo hiểm được trích lập theo quy định tại Thông tư 50 và các công văn được Bộ tài chính phê duyệt bao gồm Công văn số 2821/BTC-QLBH ngày 13 tháng 3 năm 2018 và Công văn số 1916/BTC-QLBH ngày 28 tháng 02 năm của 2022. Chi tiết như sau:

***Nghiệp vụ bảo hiểm phi nhân thọ***

***Dự phòng phí***

Đối với hợp đồng bảo hiểm, tái bảo hiểm (hợp đồng bảo hiểm) phi nhân thọ, dự phòng phí được trích lập theo hệ số của thời hạn hợp đồng bảo hiểm, áp dụng phương pháp trích lập dự phòng phí theo phương pháp 1/8 trên cơ sở phí bảo hiểm.

12  
NG  
NH  
M T  
O I  
T I  
A

#### *Dự phòng bồi thường*

Đối với các tổn thất đã phát sinh và đã nhận được thông báo, dự phòng bồi thường gốc và nhận tái bảo hiểm, dự phòng bồi thường nhượng tái bảo hiểm được trích lập theo phương pháp từng hồ sơ, dựa trên mức trách nhiệm đối với các tổn thất đã xảy ra và đã nhận được thông báo.

Đối với các tổn thất đã phát sinh nhưng chưa được thông báo hoặc chưa yêu cầu bồi thường (“IBNR”):

- Dự phòng bồi thường bảo hiểm gốc và nhượng của gốc được trích lập dựa trên tỷ lệ thống kê về bồi thường trong 3 năm liên tiếp;
- Dự phòng bồi thường bảo hiểm nhận tái và nhượng của nhận tái được trích lập theo tỷ lệ 3% phí bảo hiểm đối với từng nghiệp vụ bảo hiểm.

#### *Dự phòng dao động lớn*

Theo Chuẩn mực kế toán Việt Nam số 19 về Hợp đồng bảo hiểm, các tổn thất chưa phát sinh và không tồn tại tại ngày lập báo cáo tài chính (bao gồm cả dự phòng dao động lớn) thì không cần thiết phải trích lập dự phòng. Tuy nhiên, Tổng Công ty Cổ phần Bảo hiểm – Ngân hàng TMCP Công thương Việt Nam thực hiện chính sách dự phòng theo quy định tại Thông tư 50, dự phòng dao động lớn được áp dụng thống nhất đối với tất cả các loại hình nghiệp vụ là 1% phí bảo hiểm giữ lại trong năm.

#### *Nghiệp vụ bảo hiểm sức khỏe*

##### *Dự phòng toán học*

- Đối với hợp đồng bảo hiểm, tái bảo hiểm (hợp đồng bảo hiểm) sức khỏe có thời hạn trên 1 năm, dự phòng phí được trích lập theo hệ số của thời hạn hợp đồng bảo hiểm, áp dụng phương pháp trích lập dự phòng phí theo phương pháp 1/8 trên cơ sở phí bảo hiểm.
- Đối với các hợp đồng bảo hiểm, tái bảo hiểm (hợp đồng bảo hiểm) sức khỏe cho trường hợp chết, thương tật vĩnh viễn, dự phòng phí được trích lập theo hệ số của thời hạn hợp đồng bảo hiểm, áp dụng phương pháp trích lập dự phòng phí theo từng ngày trên cơ sở phí bảo hiểm.

##### *Dự phòng phí*

Đối với các hợp đồng bảo hiểm, tái bảo hiểm (hợp đồng bảo hiểm) sức khỏe có thời hạn dưới 01 năm, dự phòng phí được trích lập theo hệ số của thời hạn hợp đồng bảo hiểm, áp dụng phương pháp trích lập dự phòng phí theo phương pháp 1/8 trên cơ sở phí bảo hiểm.

#### *Dự phòng bồi thường*

Đối với các tổn thất đã phát sinh và đã nhận được thông báo, dự phòng bồi thường gốc và nhận tái bảo hiểm, dự phòng bồi thường nhượng tái bảo hiểm được trích lập theo phương pháp từng hồ sơ, dựa trên mức trách nhiệm đối với các tổn thất đã xảy ra và đã nhận được thông báo.

Đối với các tổn thất đã phát sinh nhưng chưa được thông báo hoặc chưa yêu cầu bồi thường (“IBNR”):

- Dự phòng bồi thường bảo hiểm gốc và nhượng của gốc được trích lập dựa trên tỷ lệ thống kê về bồi thường trong 3 năm liên tiếp;
- Dự phòng bồi thường bảo hiểm nhận tái và nhượng của nhận tái được trích lập theo tỷ lệ 3% phí bảo hiểm đối với từng nghiệp vụ bảo hiểm.

*Dự phòng đảm bảo cân đối*

Dự phòng đảm bảo cân đối được trích lập theo tỷ lệ 1% phí bảo hiểm giữ lại trong năm và được phản ánh vào khoản mục dự phòng dao động lớn trên báo cáo tình hình tài chính hợp nhất giữa niên độ.

**Cấn trừ**

Tài sản và công nợ tài chính được cấn trừ và thể hiện giá trị ròng trên báo cáo tình hình tài chính hợp nhất giữa niên độ chỉ khi Ngân hàng và các công ty con có quyền hợp pháp để thực hiện việc cấn trừ và Ngân hàng và các công ty con dự định thanh toán tài sản và công nợ theo giá trị ròng, hoặc việc tất toán tài sản và công nợ xảy ra đồng thời.

Ngân hàng không được bù trừ các khoản dự phòng cho hoạt động kinh doanh bảo hiểm gốc và nhận tái bảo hiểm với dự phòng cho hoạt động nhượng tái bảo hiểm. Các khoản dự phòng này phải được trình bày riêng biệt trên các chỉ tiêu của báo cáo tình hình tài chính hợp nhất giữa niên độ, trong đó các khoản dự phòng phí chưa được hưởng và dự phòng bồi thường của hoạt động kinh doanh bảo hiểm gốc và nhận tái bảo hiểm, dự phòng dao động lớn được phản ánh là nợ phải trả và được phản ánh tại khoản mục "Các khoản nợ khác" trên báo cáo tình hình tài chính hợp nhất giữa niên độ; Dự phòng phí nhượng tái bảo hiểm chưa được hưởng và dự phòng bồi thường nhượng tái bảo hiểm được phản ánh là tài sản tái bảo hiểm và được phản ánh tại khoản mục "Tài sản Có khác" trên báo cáo tình hình tài chính hợp nhất giữa niên độ.

**5. CHỨNG KHOÁN KINH DOANH**

	<u>Số cuối kỳ</u>	<u>Số đầu kỳ</u>
	Triệu VND	Triệu VND
<b>Chứng khoán Nợ</b>	<b>632.652</b>	<b>752.618</b>
Chứng khoán Chính phủ	50.504	231.018
Chứng khoán Nợ do các TCTD khác trong nước phát hành	200	-
Chứng khoán Nợ do các TCKT trong nước phát hành	581.948	521.600
<b>Chứng khoán Vốn</b>	<b>989.837</b>	<b>870.349</b>
Chứng khoán Vốn do các TCTD khác trong nước phát hành	364.378	387.238
Chứng khoán Vốn do các TCKT trong nước phát hành	625.459	483.111
	<u><b>1.622.489</b></u>	<u><b>1.622.967</b></u>
<b>Dự phòng rủi ro chứng khoán kinh doanh</b>	<b>(180.877)</b>	<b>(216.784)</b>
Dự phòng giảm giá	(161.822)	(212.872)
Dự phòng chung	(4.365)	(3.912)
Dự phòng cụ thể	(14.690)	-
	<u><b>1.441.612</b></u>	<u><b>1.406.183</b></u>



6. CÁC CÔNG CỤ TÀI CHÍNH PHÁI SINH VÀ CÁC TÀI SẢN/CÔNG NỢ TÀI CHÍNH KHÁC

	Tổng giá trị ghi sổ kế toán		
	(theo tỷ giá tại ngày lập báo cáo tài chính hợp nhất giữa niên độ)		
	Tài sản	Công nợ	Giá trị thuần
	Triệu VND	Triệu VND	Triệu VND
<b>Tại ngày 30/6/2023</b>			
Công cụ tài chính phái sinh tiền tệ	1.600.451	(137.634)	1.462.817
- <i>Giao dịch kỳ hạn tiền tệ</i>		(137.634)	(137.634)
- <i>Giao dịch hoán đổi tiền tệ</i>	1.600.451	-	1.600.451
Công cụ tài chính phái sinh lãi suất	-	(91.873)	(91.873)
	<b>1.600.451</b>	<b>(229.507)</b>	<b>1.370.944</b>
<b>Tại ngày 31/12/2022</b>			
Công cụ tài chính phái sinh tiền tệ	3.150.003	-	3.150.003
- <i>Giao dịch kỳ hạn tiền tệ</i>	127.406	-	127.406
- <i>Giao dịch hoán đổi tiền tệ</i>	3.022.597	-	3.022.597
Công cụ tài chính phái sinh lãi suất	-	(91.276)	(91.276)
	<b>3.150.003</b>	<b>(91.276)</b>	<b>3.058.727</b>

7. CHO VAY KHÁCH HÀNG

	Số cuối kỳ	Số đầu kỳ
	Triệu VND	Triệu VND
Cho vay các tổ chức kinh tế, cá nhân trong nước	1.343.025.110	1.258.111.234
Cho vay chiết khấu công cụ chuyển nhượng và các giấy tờ có giá	1.356.011	1.824.896
Cho thuê tài chính	5.057.752	4.613.703
Các khoản trả thay khách hàng	443.855	473.842
Cho vay bằng vốn tài trợ, ủy thác đầu tư	20.584	28.238
Cho vay đối với các tổ chức, cá nhân nước ngoài	9.453.369	9.769.796
	<b>1.359.356.681</b>	<b>1.274.821.709</b>

Phân tích chất lượng nợ cho vay

	Số cuối kỳ	Số đầu kỳ
	Triệu VND	Triệu VND
Nợ đủ tiêu chuẩn	1.306.904.943	1.229.062.260
Nợ cần chú ý	35.142.764	29.958.469
Nợ dưới tiêu chuẩn	8.484.589	7.305.070
Nợ nghi ngờ	3.414.663	2.261.011
Nợ có khả năng mất vốn	5.409.722	6.234.899
	<b>1.359.356.681</b>	<b>1.274.821.709</b>

Phân tích dư nợ cho vay theo thời hạn gốc của khoản vay

	Số cuối kỳ	Số đầu kỳ
	Triệu VND	Triệu VND
Nợ ngắn hạn (Đến 1 năm)	864.449.890	772.203.915
Nợ trung hạn (Từ 1 tới 5 năm)	80.445.819	83.412.853
Nợ dài hạn (Trên 5 năm)	414.460.972	419.204.941
	<b>1.359.356.681</b>	<b>1.274.821.709</b>

**8. DỰ PHÒNG RỦI RO CHO VAY KHÁCH HÀNG**

Biến động số dư dự phòng rủi ro cho vay khách hàng cho kỳ hoạt động 6 tháng kết thúc ngày 30 tháng 6 năm 2023 như sau:

	<u>Dự phòng chung</u> Triệu VND	<u>Dự phòng cụ thể</u> Triệu VND	<u>Tổng cộng</u> Triệu VND
Số dư đầu kỳ	9.488.123	20.275.710	29.763.833
Dự phòng trích lập trong kỳ	637.262	12.564.912	13.202.174
Sử dụng dự phòng rủi ro tín dụng trong kỳ	-	(13.738.034)	(13.738.034)
<b>Số dư cuối kỳ</b>	<b>10.125.385</b>	<b>19.102.588</b>	<b>29.227.973</b>

Biến động số dư dự phòng rủi ro cho vay khách hàng cho kỳ hoạt động 6 tháng kết thúc ngày 30 tháng 6 năm 2022 như sau:

	<u>Dự phòng chung</u> Triệu VND	<u>Dự phòng cụ thể</u> Triệu VND	<u>Tổng cộng</u> Triệu VND
Số dư đầu kỳ	8.422.669	17.372.433	25.795.102
Dự phòng trích lập trong kỳ	762.526	9.547.430	10.309.956
Sử dụng dự phòng rủi ro tín dụng trong kỳ	-	(4.483.807)	(4.483.807)
Điều chỉnh khác	-	(95)	(95)
<b>Số dư cuối kỳ</b>	<b>9.185.195</b>	<b>22.435.961</b>	<b>31.621.156</b>

**9. CHỨNG KHOÁN ĐẦU TƯ**

**9.1 Chứng khoán đầu tư giữ đến ngày đáo hạn**

	<u>Số cuối kỳ</u> Triệu VND	<u>Số đầu kỳ</u> Triệu VND
<b>Chứng khoán Nợ</b>	<b>191.638.658</b>	<b>178.308.413</b>
Chứng khoán Chính phủ	77.305.986	77.511.269
Chứng khoán Nợ do các TCTD khác trong nước phát hành	110.526.362	96.813.834
Chứng khoán Nợ do các TCKT trong nước phát hành	3.806.310	3.983.310
<b>Chứng khoán Vốn</b>	<b>376.615</b>	<b>376.615</b>
Chứng khoán Vốn do các TCKT trong nước phát hành	376.615	376.615
	<b>192.015.273</b>	<b>178.685.028</b>
<b>Dự phòng rủi ro chứng khoán đầu tư sẵn sàng để bán</b>	<b>(43.781)</b>	<b>(65.232)</b>
Dự phòng giảm giá	-	(35.357)
Dự phòng chung	(28.548)	(29.875)
Dự phòng cụ thể	(15.233)	-
	<b>191.971.492</b>	<b>178.619.796</b>



9.2 Chứng khoán đầu tư giữ đến ngày đáo hạn

	Số cuối kỳ Triệu VND	Số đầu kỳ Triệu VND
<b>Chứng khoán Nợ</b>	<b>1.266.778</b>	<b>1.696.778</b>
Chứng khoán Chính phủ	800.000	1.200.000
Chứng khoán Nợ do các TCKT trong nước phát hành	466.778	496.778
<b>Dự phòng rủi ro chứng khoán đầu tư giữ đến ngày đáo hạn</b>	<b>(6.682)</b>	<b>(3.726)</b>
Dự phòng chung	(3.500)	(3.726)
Dự phòng cụ thể	(3.182)	-
	<b>1.260.096</b>	<b>1.693.052</b>

10. GÓP VỐN, ĐẦU TƯ DÀI HẠN

Phân tích giá trị đầu tư theo loại hình đầu tư

	Số cuối kỳ Triệu VND	Số đầu kỳ Triệu VND
Các khoản đầu tư vào công ty liên doanh (xem Thuyết minh số 10.1)	3.053.379	3.303.160
Các khoản đầu tư dài hạn khác	234.462	234.462
Dự phòng giảm giá đầu tư dài hạn	(18.181)	(18.181)
	<b>3.269.660</b>	<b>3.519.441</b>

10.1 Vốn góp liên doanh

	Số cuối kỳ			Số đầu kỳ		
	Giá trị ròng của khoản đầu tư		Tỷ lệ sở hữu %	Giá trị ròng của khoản đầu tư		Tỷ lệ sở hữu %
	Giá gốc quy đổi Triệu VND	theo phương pháp VCSH Triệu VND		Giá gốc quy đổi Triệu VND	theo phương pháp VCSH Triệu VND	
Ngân hàng TNHH Indovina	1.688.788	3.053.379	50	1.688.788	3.303.160	50
	<b>1.688.788</b>	<b>3.053.379</b>		<b>1.688.788</b>	<b>3.303.160</b>	

Ngân hàng TNHH Indovina được thành lập tại Việt Nam có Hội sở chính tại thành phố Hồ Chí Minh với hoạt động chính là cung cấp dịch vụ ngân hàng. Đây là liên doanh giữa Ngân hàng với Ngân hàng Cathay United, một ngân hàng được thành lập tại Đài Loan. Liên doanh này được NHNN cấp Giấy phép thành lập và hoạt động Ngân hàng liên doanh số 101/GP-NHNN ngày 11 tháng 11 năm 2019 (thay thế Giấy phép hoạt động Ngân hàng liên doanh số 08/NH-GP do NHNN cấp ngày 29 tháng 10 năm 1992) với thời gian hoạt động là 99 năm với số vốn điều lệ là 193.000.000 USD, tương đương 3.377.500 triệu VND.

Kể từ khi thành lập đến nay, được sự chấp thuận của NHNN, Ngân hàng TNHH Indovina đã thực hiện nhiều đợt tăng vốn thực góp, trong đó giá trị vốn thực góp của hai bên liên doanh tăng lên nhưng tỷ lệ vốn thực góp không thay đổi. Tại ngày 30 tháng 6 năm 2023, vốn điều lệ của Ngân hàng TNHH Indovina là 193.000.000 USD, tương đương 3.377.500 triệu VND.

11. TÀI SẢN CÓ KHÁC

11.1 Các khoản phải thu

	Số cuối kỳ	Số đầu kỳ
	Triệu VND	Triệu VND
Chi phí xây dựng cơ bản dở dang (i)	5.685.083	5.633.260
Mua sắm, sửa chữa lớn TSCĐ	1.047.451	935.649
Các khoản phải thu bên ngoài	32.846.371	59.253.934
Các khoản phải thu nội bộ	239.253	170.969
	<u>39.818.158</u>	<u>65.993.812</u>

(i) Chi phí xây dựng cơ bản dở dang

	Số cuối kỳ	Số đầu kỳ
	Triệu VND	Triệu VND
Các công trình khu vực miền Bắc	5.389.502	5.359.085
Các công trình khu vực miền Trung	151.999	144.036
Các công trình khu vực miền Nam	143.582	130.139
	<u>5.685.083</u>	<u>5.633.260</u>

11.2 Tài sản Có khác

	Số cuối kỳ	Số đầu kỳ
	Triệu VND	Triệu VND
Vật liệu và công cụ	200.828	169.493
Chi phí trả trước chờ phân bổ	2.972.076	3.128.982
Tài sản có khác	16.522	16.523
	<u>3.189.426</u>	<u>3.314.998</u>

11.3 Dự phòng rủi ro các tài sản Có nội bảng khác

	Số cuối kỳ	Số đầu kỳ
	Triệu VND	Triệu VND
Dự phòng nợ phải thu khó đòi	45.973	45.699
Dự phòng giảm giá hàng tồn kho	15.499	15.927
	<u>61.472</u>	<u>61.626</u>

12. CÁC KHOẢN NỢ CHÍNH PHỦ VÀ NHNN

	Số cuối kỳ	Số đầu kỳ
	Triệu VND	Triệu VND
Vay Ngân hàng Nhà nước	931.031	1.736.629
Vay theo hồ sơ tín dụng	924.073	1.081.275
Vay hỗ trợ các doanh nghiệp Nhà nước	6.958	6.958
Vay chiết khấu, tái chiết khấu giấy tờ có giá	-	648.396
Tiền gửi thanh toán của Kho bạc Nhà nước	4.507.167	103.042.673
Bằng VND	4.507.167	103.042.673
	<u>5.438.198</u>	<u>104.779.302</u>

13. TIỀN GỬI VÀ VAY CÁC TCTD KHÁC

13.1 Tiền gửi của các TCTD khác

	Số cuối kỳ	Số đầu kỳ
	Triệu VND	Triệu VND
Tiền gửi không kỳ hạn	115.009.827	98.563.856
- Bằng VND	91.318.001	50.738.812
- Bằng ngoại tệ	23.691.826	47.825.044
Tiền gửi có kỳ hạn	103.039.188	41.368.672
- Bằng VND	96.434.000	38.387.000
- Bằng ngoại tệ	6.605.188	2.981.672
	<b>218.049.015</b>	<b>139.932.528</b>

13.2 Vay các TCTD khác

	Số cuối kỳ	Số đầu kỳ
	Triệu VND	Triệu VND
- Bằng VND	9.761.798	8.542.533
Trong đó: Vay chiết khấu, tái chiết khấu	1.147.446	-
- Bằng ngoại tệ	36.126.996	60.954.782
	<b>45.888.794</b>	<b>69.497.315</b>

14. TIỀN GỬI CỦA KHÁCH HÀNG

	Số cuối kỳ	Số đầu kỳ
	Triệu VND	Triệu VND
Tiền gửi không kỳ hạn	239.171.189	243.525.291
- Tiền gửi không kỳ hạn bằng VND	203.362.682	208.131.149
- Tiền gửi không kỳ hạn bằng ngoại tệ	35.808.507	35.394.142
Tiền gửi có kỳ hạn	1.064.486.492	999.060.030
- Tiền gửi có kỳ hạn bằng VND	1.026.994.815	965.635.265
- Tiền gửi có kỳ hạn bằng ngoại tệ	37.491.677	33.424.765
Tiền gửi vốn chuyên dùng	1.677.200	2.290.610
- Tiền gửi vốn chuyên dùng bằng VND	1.096.091	1.470.044
- Tiền gửi vốn chuyên dùng bằng ngoại tệ	581.109	820.566
Tiền gửi ký quỹ	4.713.570	4.300.103
- Tiền gửi ký quỹ bằng VND	3.996.320	3.962.796
- Tiền gửi ký quỹ bằng ngoại tệ	717.250	337.307
	<b>1.310.048.451</b>	<b>1.249.176.034</b>

15. VỐN TÀI TRỢ, ỦY THÁC ĐẦU TƯ, CHO VAY TCTD CHỊU RỦI RO

	Số cuối kỳ	Số đầu kỳ
	Triệu VND	Triệu VND
Vốn nhận của các tổ chức, cá nhân khác bằng VND	477.776	505.248
Vốn nhận của các tổ chức, cá nhân khác bằng ngoại tệ	1.928.336	1.886.953
	<b>2.406.112</b>	<b>2.392.201</b>

16. PHÁT HÀNH GIẤY TỜ CÓ GIÁ

	Số cuối kỳ	Số đầu kỳ
	Triệu VND	Triệu VND
Giấy tờ có giá bằng VND	112.618.175	91.370.235
Mệnh giá	112.618.175	91.370.235
Giấy tờ có giá bằng ngoại tệ	184	184
Mệnh giá	184	184
	<b>112.618.359</b>	<b>91.370.419</b>

Chi tiết kỳ hạn của các giấy tờ có giá phát hành

Loại giấy tờ có giá	Kỳ phiếu	Trái phiếu vô danh	Trái phiếu ghi sổ	Chứng chỉ tiền gửi	Tổng cộng
	Triệu VND	Triệu VND	Triệu VND	Triệu VND	Triệu VND
Số dư cuối kỳ					
Dưới 12 tháng					
- Bằng VND	197	-	-	72.437.900	72.438.097
Từ 12 tháng đến dưới 5 năm					
- Bằng VND	-	166	-	7.088.782	7.088.948
- Bằng ngoại tệ	-	-	-	184	184
Từ 5 năm trở lên					
- Bằng VND	-	-	33.091.130	-	33.091.130
	<b>197</b>	<b>166</b>	<b>33.091.130</b>	<b>79.526.866</b>	<b>112.618.359</b>
Số dư đầu kỳ					
Dưới 12 tháng					
- Bằng VND	197	-	-	43.000.000	43.000.197
Từ 12 tháng đến dưới 5 năm					
- Bằng VND	-	166	-	12.043.642	12.043.808
- Bằng ngoại tệ	-	-	-	184	184
Từ 5 năm trở lên					
- Bằng VND	-	-	36.326.230	-	36.326.230
	<b>197</b>	<b>166</b>	<b>36.326.230</b>	<b>55.043.826</b>	<b>91.370.419</b>

17. CÁC KHOẢN PHẢI TRẢ VÀ CÔNG NỢ KHÁC

	Số cuối kỳ	Số đầu kỳ
	Triệu VND	Triệu VND
Các khoản phải trả nội bộ	2.258.232	2.524.770
Các khoản phải trả bên ngoài (i)	13.310.682	15.366.185
Quỹ khen thưởng, phúc lợi	1.590.502	2.596.791
	<b>17.159.416</b>	<b>20.487.746</b>



(i) Chi tiết các khoản phải trả bên ngoài

	Số cuối kỳ Triệu VND	Số đầu kỳ Triệu VND
Các khoản thu, chi hộ các tổ chức khác	2.695.274	3.896.715
Tiền giữ hộ và chờ thanh toán	72.116	84.460
Thuế TNDN phải trả	1.286.363	2.922.556
Các khoản chờ thanh toán khác	1.758.381	1.163.971
Doanh thu chờ phân bổ	4.948.937	5.490.441
Phải trả khác liên quan đến nghiệp vụ chứng khoán	551.138	362.994
Phải trả thuế khác	118.144	275.055
Các khoản phải trả liên quan đến hoạt động tài trợ thương mại	16.169	6.000
Thanh toán giữa các tổ chức tín dụng	551.871	805.824
Chuyển tiền phải trả	1.168.480	224.454
Các khoản phải trả khác	143.809	133.715
	<b>13.310.682</b>	<b>15.366.185</b>

18. TÌNH HÌNH THỰC HIỆN NGHĨA VỤ VỚI NGÂN SÁCH NHÀ NƯỚC

	Phát sinh trong kỳ			Số dư cuối kỳ Triệu VND
	Số dư đầu kỳ Triệu VND	Số phải nộp Triệu VND	Số đã nộp Triệu VND	
<b>a. Các khoản phải thu</b>				
Thuế GTGT	-	-	2.249	2.249
Thuế TNDN	2.344	2.344	-	-
Các loại thuế khác	-	-	900	900
	<b>2.344</b>	<b>2.344</b>	<b>3.149</b>	<b>3.149</b>
<b>b. Các khoản phải trả</b>				
Thuế GTGT	81.886	292.580	315.331	59.135
Thuế TNDN	2.922.556	2.433.331	4.069.524	1.286.363
Các loại thuế khác	193.169	621.745	755.905	59.009
	<b>3.197.611</b>	<b>3.347.656</b>	<b>5.140.760</b>	<b>1.404.507</b>

19. VỐN VÀ CÁC QUỸ

19.1 Báo cáo tình hình thay đổi vốn chủ sở hữu

	Vốn điều lệ	Thặng dư vốn cổ phần	Vốn khác	Chênh lệch tỷ giá hối đoái	Quỹ đầu tư phát triển	Quỹ dự phòng tài chính	Quỹ dự trữ bổ sung vốn điều lệ	Lợi nhuận sau thuế chưa phân phối	Lợi ích của cổ đông không kiểm soát	Tổng cộng
	Triệu VND	Triệu VND	Triệu VND	Triệu VND	Triệu VND	Triệu VND	Triệu VND	Triệu VND	Triệu VND	Triệu VND
Số dư đầu kỳ	48.057.506	8.974.677	836.032	120.993	75.825	10.628.682	5.370.125	33.364.370	739.447	108.167.657
Lợi nhuận trong kỳ (Giảm) do chuyển đổi báo cáo tài chính cho mục đích hợp nhất	-	-	-	-	-	-	-	10.009.683	85.173	10.094.856
Trích quỹ trong kỳ (*)	-	-	-	(114.133)	(1.643)	(3.439)	-	(10.076)	-	(129.291)
Trích quỹ khen thưởng, phúc lợi và thù lao Ban Kiểm soát (*)	-	-	-	-	-	-	-	(53.862)	(19.072)	(72.934)
Khác	-	-	-	-	-	-	-	85	-	85
<b>Số dư cuối kỳ</b>	<b>48.057.506</b>	<b>8.974.677</b>	<b>836.032</b>	<b>6.860</b>	<b>89.050</b>	<b>10.626.573</b>	<b>5.370.128</b>	<b>43.293.999</b>	<b>805.548</b>	<b>118.060.373</b>

(\*) Trích lập các quỹ theo luật định và quỹ khen thưởng, phúc lợi và thù lao Ban Kiểm soát từ lợi nhuận theo Nghị quyết của các công ty con trong 6 tháng đầu năm 2023.

19.2 Chi tiết vốn đầu tư của Ngân hàng

	Số cuối kỳ		Số đầu kỳ	
	Vốn CP thường	Vốn CP ưu đãi	Vốn CP thường	Vốn CP ưu đãi
	Triệu VND	Triệu VND	Triệu VND	Triệu VND
Vốn đầu tư của Nhà nước	30.979.325	-	30.979.325	-
Vốn góp (cổ đông, thành viên)	17.078.181	-	17.078.181	-
Thặng dư vốn cổ phần	8.974.677	-	8.974.677	-
	<b>57.032.183</b>	<b>-</b>	<b>57.032.183</b>	<b>-</b>

19.3 Chi tiết cổ phiếu của Ngân hàng như sau:

	Số cuối kỳ	Số đầu kỳ
Số lượng cổ phiếu đăng ký phát hành (đơn vị)	4.805.750.609	4.805.750.609
Số lượng cổ phiếu đang lưu hành (đơn vị)	4.805.750.609	4.805.750.609
- Cổ phiếu phổ thông (đơn vị)	4.805.750.609	4.805.750.609
- Cổ phiếu ưu đãi (đơn vị)	-	-
Mệnh giá cổ phiếu đang lưu hành (VND)	10.000	10.000

20. THU NHẬP LÃI VÀ CÁC KHOẢN THU NHẬP TƯƠNG TỰ

	Kỳ này Triệu VND	Kỳ trước Triệu VND
Thu nhập lãi tiền gửi	2.272.753	932.316
Thu nhập lãi cho vay khách hàng	59.279.057	41.974.310
Thu lãi từ kinh doanh, đầu tư chứng khoán Nợ	4.089.068	3.284.709
Thu phí từ nghiệp vụ bảo lãnh	644.945	460.070
Thu nhập lãi cho thuê tài chính	267.134	171.905
Thu nhập khác từ hoạt động tín dụng	323.880	368.005
	<b>66.876.837</b>	<b>47.191.315</b>

21. CHI PHÍ LÃI VÀ CÁC CHI PHÍ TƯƠNG TỰ

	Kỳ này Triệu VND	Kỳ trước Triệu VND
Trả lãi tiền gửi	35.903.208	21.739.446
Trả lãi tiền vay	1.950.106	984.135
Trả lãi phát hành giấy tờ có giá	3.303.760	1.664.096
Chi phí hoạt động tín dụng khác	296.122	644.848
	<b>41.453.196</b>	<b>25.032.525</b>

**22. LÃI THUẦN TỪ MUA BÁN CHỨNG KHOÁN KINH DOANH VÀ CHỨNG KHOÁN ĐẦU TƯ**

**22.1 Lãi thuần từ mua bán chứng khoán kinh doanh**

	Kỳ này	Kỳ trước
	Triệu VND	Triệu VND
Thu nhập từ mua bán chứng khoán kinh doanh	194.236	86.963
(Chi phí) mua bán chứng khoán kinh doanh	(619)	(64.652)
Hoàn nhập dự phòng giảm giá chứng khoán kinh doanh	35.907	34.182
<b>Lãi thuần từ mua bán chứng khoán kinh doanh</b>	<b>229.524</b>	<b>56.493</b>

**22.2 Lãi/(Lỗ) thuần từ mua bán chứng khoán đầu tư**

	Kỳ này	Kỳ trước
	Triệu VND	Triệu VND
Thu nhập từ mua bán chứng khoán đầu tư	-	20.363
(Chi phí) mua bán chứng khoán đầu tư	(1.639)	(20.133)
Hoàn nhập/(Chi phí) dự phòng giảm giá chứng khoán đầu tư	18.495	(1.937)
<b>Lãi/(Lỗ) thuần từ mua bán chứng khoán đầu tư</b>	<b>16.856</b>	<b>(1.707)</b>

**23. THU NHẬP TỪ GÓP VỐN, MUA CỔ PHẦN**

	Kỳ này	Kỳ trước
	Triệu VND	Triệu VND
<b>Cổ tức bằng tiền nhận được từ góp vốn, mua cổ phần</b>	<b>34.833</b>	<b>56.431</b>
- Từ chứng khoán vốn	4.342	30.275
- Từ góp vốn, đầu tư dài hạn	30.491	26.156
<b>Phân chia lãi theo phương pháp vốn chủ sở hữu của các khoản đầu tư vào công ty liên doanh</b>	<b>152.750</b>	<b>316.373</b>
	<b>187.583</b>	<b>372.804</b>

**24. CHI PHÍ HOẠT ĐỘNG**

	Kỳ này	Kỳ trước
	Triệu VND	Triệu VND
<b>Chi nộp thuế và các khoản phí, lệ phí</b>	<b>11.097</b>	<b>12.127</b>
<b>Chi phí cho nhân viên</b>	<b>5.476.348</b>	<b>5.054.272</b>
- Chi lương và phụ cấp	4.589.033	4.129.888
- Các khoản chi đóng góp theo lương	305.748	286.385
- Chi trợ cấp	1.125	1.084
- Các khoản chi khác	580.442	636.915
<b>Chi về tài sản</b>	<b>1.125.479</b>	<b>973.277</b>
- Chi khấu hao tài sản cố định	471.617	456.282
- Chi khác về tài sản	653.862	516.995
<b>Chi cho hoạt động quản lý công vụ</b>	<b>1.955.654</b>	<b>1.627.093</b>
- Công tác phí	80.260	60.610
- Chi về các hoạt động đoàn thể của TCTD	9.841	5.250
- Chi khác cho hoạt động quản lý	1.865.553	1.561.233
<b>Chi nộp phí bảo hiểm tiền gửi của khách hàng</b>	<b>473.530</b>	<b>428.423</b>
<b>Chi phí/(Hoàn nhập) dự phòng khác</b>	<b>15.162</b>	<b>(1.835)</b>
	<b>9.057.270</b>	<b>8.093.357</b>

25. CHI PHÍ THUẾ THU NHẬP DOANH NGHIỆP (TNDN)

	Kỳ này Triệu VND	Kỳ trước Triệu VND
<b>Lợi nhuận trước thuế TNDN</b>	<b>12.530.531</b>	<b>11.607.558</b>
<i>Điều chỉnh cho các khoản</i>		
- Thu nhập từ cổ tức không chịu thuế	(394.466)	(390.642)
- Lợi nhuận của công ty con	(449.555)	(368.870)
- Thu nhập từ lợi ích tăng lên tại các công ty liên doanh	206.884	17.838
- Biến động dự phòng/đánh giá lại cho các khoản cho vay và trái phiếu khi hợp nhất báo cáo tài chính	(190.654)	(181.108)
- Khác	(32.383)	1.959
<b>Thu nhập chịu thuế TNDN của Ngân hàng mẹ</b>	<b>11.670.357</b>	<b>10.686.735</b>
Chi phí thuế TNDN của Ngân hàng mẹ tính trên thu nhập chịu thuế trong nước	2.334.071	2.137.347
Chi phí thuế TNDN của công ty con	101.604	91.448
<b>Chi phí thuế TNDN tính trên thu nhập chịu thuế</b>	<b>2.435.675</b>	<b>2.228.795</b>

26. LÃI CƠ BẢN TRÊN CỔ PHIẾU

Lợi nhuận để tính lãi cơ bản trên cổ phiếu

	Kỳ này Triệu VND	Kỳ trước Triệu VND
Lợi nhuận sau thuế	10.009.683	9.309.320
Lợi nhuận phân bổ cho cổ đông sở hữu cổ phiếu phổ thông	10.009.683	9.309.320

Số cổ phiếu phổ thông để tính lãi cơ bản

	Kỳ này Cổ phiếu	Kỳ trước Cổ phiếu
Số cổ phiếu phổ thông đã phát hành đầu kỳ mang sang	4.805.750.609	4.805.750.609
Số bình quân gia quyền của cổ phiếu phổ thông để tính lãi cơ bản trên cổ phiếu	4.805.750.609	4.805.750.609

Lãi cơ bản trên cổ phiếu

	Kỳ này VND	Kỳ trước VND
Lãi cơ bản trên cổ phiếu	2.083	1.937

11.11.15

**27. TIỀN VÀ CÁC KHOẢN TƯƠNG ĐƯƠNG TIỀN**

Tiền và các khoản tương đương tiền thể hiện trên báo cáo lưu chuyển tiền tệ hợp nhất giữa niên độ bao gồm các khoản trên báo cáo tình hình tài chính hợp nhất giữa niên độ sau đây:

	Số cuối kỳ	Số đầu kỳ
	Triệu VND	Triệu VND
Tiền mặt, vàng bạc, đá quý và tương đương tiền	10.173.535	11.066.956
Tiền gửi tại NHNN	23.584.485	29.727.110
Tiền gửi thanh toán tại các TCTD khác	121.414.658	131.699.995
Tiền gửi tại các TCTD khác có kỳ hạn không quá 3 tháng	71.047.110	63.804.159
Chứng khoán có thời hạn thu hồi hoặc đáo hạn không quá 3 tháng kể từ ngày mua	20.157.608	8.000.000
	<b>246.377.396</b>	<b>244.298.220</b>

**28. CÁC HOẠT ĐỘNG NGOẠI BẢNG KHÁC MÀ TCTD PHẢI CHỊU RỦI RO ĐÁNG KỂ**

	Số cuối kỳ	Số đầu kỳ
	Triệu VND	Triệu VND
Nghĩa vụ tiềm ẩn	152.351.987	159.604.781
Bảo lãnh vay vốn	7.758.874	7.692.271
Cam kết trong nghiệp vụ L/C	59.711.887	73.681.359
Bảo lãnh khác	84.881.226	78.231.151
Các cam kết đưa ra	485.246.541	313.461.082
Cam kết giao dịch hối đoái	430.721.587	260.355.738
Cam kết khác	54.524.954	53.105.344

**29. NGHIỆP VỤ VÀ SỐ DƯ VỚI CÁC BÊN LIÊN QUAN**

Chi tiết biến động lớn với các bên liên quan trong kỳ hoạt động 6 tháng kết thúc ngày 30 tháng 6 năm 2023 như sau:

Bên liên quan	Quan hệ	Các giao dịch	Kỳ này	Kỳ trước
			Triệu VND	Triệu VND
Ngân hàng Nhà nước Việt Nam	Chủ sở hữu và Cơ quan quản lý trực tiếp	(Giảm)/Tăng tiền gửi tại NHNN	(6.142.625)	1.777.774
		(Giảm) tiền vay NHNN	(805.598)	(226.855)
Ngân hàng TNHH Indovina	Ngân hàng liên doanh	Doanh thu lãi tiền gửi	5.260	840
		Chi phí lãi tiền gửi	24	9
		Cổ tức	359.634	334.211
Ngân hàng Tokyo-Mitsubishi UFJ	Cổ đông chiến lược	Doanh thu lãi tiền gửi	39	82
		Chi phí lãi tiền gửi	2.419	1.058
		Chi phí lãi tiền vay	153.172	33.735



Chi tiết số dư lớn với các bên liên quan tại ngày 30 tháng 6 năm 2023 như sau:

Bên liên quan	Quan hệ	Số dư	Phải thu/(Phải trả)	
			Số cuối kỳ	Số đầu kỳ
			Triệu VND	Triệu VND
Ngân hàng Nhà nước Việt Nam	Chủ sở hữu và Cơ quan quản lý trực tiếp	Tiền gửi của Ngân hàng tại NHNN	23.584.485	29.727.110
		Tiền vay NHNN	(931.031)	(1.736.629)
Ngân hàng TNHH Indovina	Ngân hàng liên doanh	Tiền gửi tại Bên liên quan	2.878.273	1.025.483
		Tiền gửi của Bên liên quan	(779.812)	(124.277)
		Lãi dự thu	4.259	230
		Lãi dự trả	(14)	-
Ngân hàng Tokyo-Mitsubishi UFJ	Cổ đông chiến lược	Tiền gửi tại Ngân hàng	(485.784)	(59.918)
		Tiền gửi của Ngân hàng	2.041.692	212.265
		Tiền Ngân hàng vay	(1.070.545)	(8.197.594)
		Lãi dự trả	(17.994)	(90.586)

**30. MỨC ĐỘ TẬP TRUNG THEO KHU VỰC ĐỊA LÝ CỦA CÁC TÀI SẢN, CÔNG NỢ VÀ CÁC KHOẢN MỤC NGOẠI BẢNG TẠI NGÀY 30 THÁNG 6 NĂM 2023**

	Tổng dư nợ cho vay	Tổng tiền gửi	Các cam kết tín dụng	Công cụ tài chính phái sinh (Chênh lệch dư nợ - dư có)	Kinh doanh và đầu tư chứng khoán (Chênh lệch dư nợ - dư có)
	Triệu VND	Triệu VND	Triệu VND	Triệu VND	Triệu VND
Trong nước	1.370.348.124	1.527.969.639	152.223.919	1.370.944	194.904.540
Nước ngoài	9.329.253	4.634.994	128.068	-	-
	<b>1.379.677.377</b>	<b>1.532.604.633</b>	<b>152.351.987</b>	<b>1.370.944</b>	<b>194.904.540</b>

**31. BÁO CÁO BỘ PHẬN**

Bộ phận theo lĩnh vực kinh doanh là một bộ phận có thể phân biệt được của Ngân hàng tham gia vào việc cung cấp các sản phẩm dịch vụ mà bộ phận này có rủi ro và lợi ích kinh tế khác với các bộ phận kinh doanh khác.

Bộ phận theo khu vực địa lý là một bộ phận có thể phân biệt được của Ngân hàng tham gia vào việc cung cấp các sản phẩm dịch vụ mà bộ phận này có rủi ro và lợi ích kinh tế khác với bộ phận kinh doanh trong các môi trường kinh tế khác.

Báo cáo bộ phận chính yếu của Ngân hàng là chia theo khu vực kinh doanh, báo cáo bộ phận thứ yếu của Ngân hàng là chia theo khu vực địa lý.

Báo cáo bộ phận theo lĩnh vực kinh doanh

STT	CHỈ TIÊU	Dịch vụ tài chính	Dịch vụ tài chính	Khác	Điều chỉnh	Tổng cộng
		ngân hàng	phí ngân hàng			
		Triệu VND	Triệu VND	Triệu VND	Triệu VND	Triệu VND
I.	<b>Doanh thu</b>	<b>78.599.619</b>	<b>1.901.910</b>	<b>1.210.280</b>	<b>(562.164)</b>	<b>81.149.645</b>
1.	Doanh thu lãi	66.310.549	463.034	232.928	(129.674)	66.876.837
	- Doanh thu lãi từ khách hàng bên ngoài	66.201.360	443.554	231.923	-	66.876.837
	- Doanh thu lãi từ khách hàng nội bộ	109.189	19.480	1.005	(129.674)	-
2.	Thu nhập từ hoạt động dịch vụ	4.922.842	1.435.350	48.885	(163.799)	6.243.278
3.	Thu nhập từ hoạt động kinh doanh khác	7.366.228	3.526	928.467	(268.691)	8.029.530
II.	<b>Chi phí</b>	<b>(53.131.999)</b>	<b>(1.599.669)</b>	<b>(973.494)</b>	<b>288.222</b>	<b>(55.416.940)</b>
1.	Chi phí lãi	(41.255.871)	(173.874)	(153.125)	129.674	(41.453.196)
	- Chi phí lãi từ khách hàng bên ngoài	(41.221.958)	(78.113)	(153.126)	1	(41.453.196)
	- Chi phí lãi từ khách hàng nội bộ	(33.913)	(95.761)	1	129.673	-
2.	Chi phí khấu hao TSCĐ	(461.103)	(6.641)	(3.873)	-	(471.617)
3.	Chi phí liên quan trực tiếp đến hoạt động kinh doanh	(11.415.025)	(1.419.154)	(816.496)	158.548	(13.492.127)
	<b>Kết quả kinh doanh trước chi phí dự phòng rủi ro</b>	<b>25.467.620</b>	<b>302.241</b>	<b>236.786</b>	<b>(273.942)</b>	<b>25.732.705</b>
	<b>Chi phí dự phòng rủi ro</b>	<b>(13.178.063)</b>	<b>(35.789)</b>	<b>(4.917)</b>	<b>16.595</b>	<b>(13.202.174)</b>
	<b>Kết quả kinh doanh bộ phận trước thuế</b>	<b>12.289.557</b>	<b>266.452</b>	<b>231.869</b>	<b>(257.347)</b>	<b>12.530.531</b>
	<b>Chi phí thuế TNDN</b>	<b>(2.337.724)</b>	<b>(56.082)</b>	<b>(41.867)</b>	<b>(2)</b>	<b>(2.435.675)</b>
	<b>Kết quả kinh doanh bộ phận sau thuế</b>	<b>9.951.833</b>	<b>210.370</b>	<b>190.002</b>	<b>(257.349)</b>	<b>10.094.856</b>
III.	<b>Tài sản</b>	<b>1.847.321.137</b>	<b>12.939.264</b>	<b>7.035.768</b>	<b>(7.191.647)</b>	<b>1.860.104.522</b>
1.	Tiền mặt	10.027.593	707	145.235	-	10.173.535
2.	Tài sản cố định	9.746.002	80.183	41.605	-	9.867.790
3.	Tài sản khác	1.827.547.542	12.858.374	6.848.928	(7.191.647)	1.840.063.197
IV.	<b>Nợ phải trả</b>	<b>1.731.725.561</b>	<b>9.485.262</b>	<b>5.143.000</b>	<b>(4.309.674)</b>	<b>1.742.044.149</b>
1.	Nợ phải trả bên ngoài	1.728.092.518	9.298.093	5.114.478	(4.309.674)	1.738.195.415
2.	Nợ phải trả nội bộ	3.633.043	187.169	28.522	-	3.848.734

Báo cáo bộ phận theo khu vực địa lý

STT	CHỈ TIÊU	Miền Bắc (*)	Miền Nam	Khác	Điều chỉnh	Tổng cộng
		Triệu VND	Triệu VND	Triệu VND	Triệu VND	Triệu VND
I.	Kết quả kinh doanh bộ phận trước thuế	2.738.538	7.426.908	2.622.434	(257.349)	12.530.531
	Chi phí thuế TNDN	(2.433.218)	(2.457)	-	-	(2.435.675)
II.	Kết quả kinh doanh bộ phận sau thuế	305.320	7.424.451	2.622.434	(257.349)	10.094.856
III.	Tài sản bộ phận	1.103.779.870	557.423.097	206.093.203	(7.191.648)	1.860.104.522
IV.	Nợ phải trả bộ phận	994.110.650	549.878.997	202.364.176	(4.309.674)	1.742.044.149

(\*) Tại thời điểm 30 tháng 6 năm 2023, Hội sở chính thuộc miền Bắc thực hiện tính và nộp thuế TNDN cho các đơn vị trong ngân hàng.

32. CHÍNH SÁCH QUẢN LÝ RỦI RO LIÊN QUAN ĐẾN CÁC CÔNG CỤ TÀI CHÍNH

Thực hiện chỉ đạo của NHNN về việc nâng cao vai trò của công tác quản lý rủi ro trong các tổ chức tín dụng, Ngân hàng tiếp tục thực hiện các chính sách quản lý rủi ro cho toàn diện các lĩnh vực hoạt động.

Hướng tới mục tiêu phát triển bền vững, nâng cao hiệu quả hoạt động và lợi thế cạnh tranh, Ngân hàng luôn chú trọng nguồn lực để nghiên cứu, ứng dụng các thông lệ quốc tế về quản trị. Trong đó, việc áp dụng các chuẩn mực của hiệp ước Basel II là một trong các giải pháp ưu tiên của Ngân hàng. Các dự án thuộc chương trình Basel II tập trung vào nâng cấp toàn diện năng lực quản trị rủi ro trên các mảng rủi ro trọng yếu. Cho đến nay, Ngân hàng đã hoàn thành nghiệm thu các dự án ở giai đoạn một theo phương pháp tiêu chuẩn và đang chuẩn bị cho giai đoạn hai theo định hướng của NHNN.

Việc áp dụng thông lệ tiên tiến về quản trị rủi ro là điều kiện tiên quyết cho công cuộc hội nhập và mở rộng tầm ảnh hưởng của Ngân hàng trong ngành ngân hàng tài chính toàn cầu. Ngân hàng luôn đóng vai trò tiên phong trong sự nghiệp hiện đại hóa hệ thống ngân hàng. Ngoài ra, ngay sau khi Thông tư số 13/2018/TT-NHNN (“Thông tư 13”) và các văn bản sửa đổi bổ sung của Cơ quan quản lý quy định về hệ thống kiểm soát nội bộ của ngân hàng thương mại, chi nhánh ngân hàng nước ngoài ban hành, Ngân hàng đã chủ động rà soát và điều chỉnh quy định, quy trình phù hợp với các yêu cầu của Thông tư 13 để đảm bảo tuân thủ các yêu cầu về hệ thống kiểm soát nội bộ, quản trị rủi ro, kiểm toán nội bộ và đánh giá nội bộ mức đủ vốn.

Trong năm 2023, Ngân hàng tiếp tục chủ động nghiên cứu và thực hiện các dự án thuộc chương trình Basel II nhằm nâng cao năng lực quản lý đối với các loại rủi ro. Bên cạnh đó, Ngân hàng tiếp tục hoàn thiện hệ thống văn bản chính sách theo 5 cấp độ gồm: (i) Khung chính sách tổng thể, (ii) Các chính sách cụ thể, (iii) Văn bản chỉ đạo, hướng dẫn thực hiện chính sách, (iv) Quy trình thực hiện chung, (v) Quy trình chi tiết từng sản phẩm để đảm bảo sự nhất quán và hiệu quả tổng thể của hệ thống văn bản chính sách.

Để quản lý rủi ro tài chính, Ngân hàng đã ban hành các quy định, quy trình, hướng dẫn cụ thể và các bộ chỉ số, hạn mức nội bộ đồng thời quản lý sát sao tình hình cân đối tài sản nợ - tài sản có, kiểm soát chặt chẽ tăng trưởng hoạt động kinh doanh và chất lượng tín dụng; tuân thủ các giới hạn, tỷ lệ đảm bảo an toàn hoạt động và yêu cầu quản trị rủi ro theo Thông tư số 22/2019/TT-NHNN (áp dụng từ ngày 01 tháng 01 năm 2020) và các văn bản sửa đổi bổ sung của Cơ quan quản lý, Thông tư 13 và các quy định của NHNN, dần đáp ứng được các yêu cầu về Quản trị rủi ro theo Basel II.

### 33. RỦI RO TIỀN TỆ

Rủi ro tiền tệ là rủi ro mà tài sản của Ngân hàng hoặc giá trị của khoản đầu tư bị ảnh hưởng do những thay đổi về tỷ giá.

Ngân hàng được thành lập và hoạt động tại Việt Nam với đồng tiền báo cáo là VND. Đồng tiền giao dịch chính của Ngân hàng là VND. Trong khi đó cơ cấu tài sản - nguồn vốn của Ngân hàng bao gồm một phần bằng ngoại tệ (bao gồm USD, EUR và các ngoại tệ khác) do đó có thể phát sinh rủi ro tiền tệ.

*Để phòng ngừa rủi ro biến động tỷ giá, Ngân hàng đã áp dụng đồng bộ các công cụ sau:*

Trên cơ sở số liệu thực tế, nhu cầu tăng trưởng của các đơn vị thành viên, định hướng kinh doanh, phòng Quản lý cân đối vốn và Kế hoạch tài chính phân tích và dự báo các luồng tiền vào/ra trong hệ thống, đề xuất Ban lãnh đạo phương án kế hoạch vốn kinh doanh theo từng loại tiền tệ (chi tiết số tiền VND và USD, EUR quy đổi), và được quản lý điều hành theo dòng tiền thực tế hàng ngày để đảm bảo an toàn và hiệu quả kinh doanh của toàn hệ thống.

Hoạt động huy động vốn và cho vay của Ngân hàng chủ yếu bằng đồng VND, một phần nhỏ là USD, EUR và các ngoại tệ khác. Theo kế hoạch kinh doanh của từng thời kỳ, Ngân hàng có trạng thái tiền tệ trong hoạt động kinh doanh vốn khi thực hiện các giao dịch tài chính trên thị trường. Ngân hàng thiết lập hạn mức trạng thái cho từng loại đồng tiền chính dựa theo khẩu vị rủi ro và hạn mức rủi ro nội bộ của Ngân hàng và các quy định của cơ quan quản lý có liên quan.

Trạng thái đồng tiền được quản lý trên cơ sở hàng ngày và chiến lược phòng ngừa rủi ro được Ngân hàng sử dụng để đảm bảo rằng trạng thái của các đồng tiền được duy trì trong hạn mức đã thiết lập.

Giá trị ghi sổ của các tài sản bằng tiền và công nợ bằng tiền có gốc ngoại tệ tại ngày 30 tháng 6 năm 2023 như sau:

CHỈ TIÊU	EUR quy đổi	USD quy đổi	Các ngoại tệ khác	Tổng
	Triệu VND	Triệu VND	được quy đổi Triệu VND	Triệu VND
<b>Tài sản</b>				
Tiền mặt, vàng bạc, đá quý	180.248	1.064.662	115.128	1.360.038
Tiền gửi tại NHNN	60.394	1.858.350	-	1.918.744
Tiền gửi tại và cho vay các TCTD khác	1.265.009	38.619.317	30.813.324	70.697.650
Cho vay khách hàng (*)	5.180.951	91.374.748	2.479.477	99.035.176
Tài sản cố định	32.704	-	80.865	113.569
Tài sản Có khác (*)	1.186.839	18.372.709	169.175	19.728.723
<b>Tổng tài sản</b>	<b>7.906.145</b>	<b>151.289.786</b>	<b>33.657.969</b>	<b>192.853.900</b>
<b>Nợ phải trả</b>				
Tiền gửi và vay các TCTD khác	1.432.046	64.865.728	126.236	66.424.010
Tiền gửi của khách hàng	2.166.967	71.610.103	821.473	74.598.543
Công cụ tài chính phái sinh và các khoản nợ tài chính khác	1.224.909	10.958.132	29.072.283	41.255.324
Vốn tài trợ, ủy thác đầu tư, cho vay TCTD chịu rủi ro	133.163	1.795.172	-	1.928.335
Phát hành giấy tờ có giá	-	184	-	184
Các khoản nợ khác (*)	3.113.198	1.621.758	149.105	4.884.061
<b>Tổng nợ phải trả</b>	<b>8.070.283</b>	<b>150.851.077</b>	<b>30.169.097</b>	<b>189.090.457</b>
<b>Trạng thái tiền tệ nội bảng</b>	<b>(164.138)</b>	<b>438.709</b>	<b>3.488.872</b>	<b>3.763.443</b>

(\*) Không bao gồm dự phòng rủi ro.

#### 34. RỦI RO LÃI SUẤT

Rủi ro lãi suất là khả năng thu nhập hoặc giá trị tài sản của Ngân hàng bị ảnh hưởng khi lãi suất trên thị trường biến động.

Rủi ro lãi suất của Ngân hàng có thể xuất phát từ hoạt động đầu tư và hoạt động huy động vốn và cho vay.

Thời hạn định lại lãi suất thực tế là thời hạn còn lại tính từ thời điểm lập báo cáo tài chính hợp nhất giữa niên độ cho tới kỳ định lại lãi suất gần nhất của các khoản mục tài sản và nguồn vốn. Các giả định và điều kiện sau được áp dụng trong phân tích thời hạn xác định lại lãi suất thực tế của các tài sản và công nợ của Ngân hàng:

- Tiền mặt, vàng bạc, đá quý; tiền gửi tại NHNN; tài sản cố định; góp vốn, đầu tư dài hạn và các khoản nợ khác được xếp loại là khoản mục không chịu lãi;
- Thời gian đến hạn của chứng khoán kinh doanh được tính trên cơ sở thời gian khả thi để chuyển đổi trái phiếu thành tiền mặt do danh mục này bao gồm các trái phiếu có tính thanh khoản cao và lãi suất cố định;
- Thời hạn định lại lãi suất thực tế của các khoản tiền gửi và cho vay các TCTD khác; các công cụ tài chính phái sinh và các tài sản tài chính khác; chứng khoán đầu tư; cho vay khách hàng; tài sản Có khác; các khoản nợ Chính phủ và NHNN; tiền gửi và vay các TCTD khác; tiền gửi của khách hàng; phát hành giấy tờ có giá; và vốn tài trợ, ủy thác đầu tư, cho vay TCTD chịu rủi ro được xác định như sau:
  - Các khoản mục có lãi suất cố định trong suốt thời gian của hợp đồng: Thời hạn định lại lãi suất thực tế dựa trên thời gian đáo hạn thực tế tính từ thời điểm lập báo cáo tài chính hợp nhất giữa niên độ;
  - Các khoản mục có lãi suất thả nổi: Thời hạn định lại lãi suất thực tế dựa trên kỳ định lại lãi suất gần nhất tính từ thời điểm lập báo cáo tài chính hợp nhất giữa niên độ;
  - Các khoản mục lãi dự thu, lãi dự trả: Được xếp loại là khoản mục không chịu lãi.

##### ***Chính sách về rủi ro lãi suất của Ngân hàng***

Đối với hoạt động cho vay trên thị trường liên Ngân hàng (ngắn hạn), lãi suất đầu tư được xác định tùy thuộc vào diễn biến thị trường và chi phí vốn của Ngân hàng. Các khoản cho vay trên thị trường liên Ngân hàng thường có kỳ hạn ngắn (dưới 3 tháng).

Căn cứ vào dự báo về diễn biến lãi suất trên thị trường và khả năng cân đối vốn, Ngân hàng sẽ đưa ra quyết định đầu tư phù hợp. Trong trường hợp dự báo lãi suất có xu hướng giảm, Ngân hàng sẽ tăng cường các khoản đầu tư dài hạn để tăng khả năng sinh lời. Ngược lại, nếu dự báo lãi suất có xu hướng tăng, Ngân hàng sẽ tăng cường đầu tư ngắn hạn.

Đối với hoạt động huy động vốn, lãi suất được xác định theo nguyên tắc thị trường, kết hợp với định hướng kinh doanh của Ban Lãnh đạo, cân đối vốn của Ngân hàng và quy định của NHNN. Nguồn vốn huy động của Ngân hàng chủ yếu có thời hạn định lại lãi suất ngắn.

Đối với hoạt động cho vay, Ngân hàng quy định mức lãi suất cho vay trên nguyên tắc đảm bảo bù đắp chi phí vốn, các chi phí quản lý, trên cơ sở xem xét các yếu tố rủi ro, giá trị tài sản đảm bảo, lãi suất trên thị trường, đảm bảo khả năng cạnh tranh và hiệu quả kinh doanh của Ngân hàng. Trụ sở chính quy định mức sàn lãi suất cho vay trong từng thời kỳ; các đơn vị kinh doanh được chủ động xác định lãi suất cho vay đối với khách hàng trong từng kỳ đảm bảo không thấp hơn sàn lãi suất trên cơ sở phân tích, đánh giá rủi ro tín dụng và phải đảm bảo hoàn thành kế hoạch lợi nhuận hàng năm. Bên cạnh đó, do cơ cấu nguồn vốn chủ yếu tập trung vào nguồn vốn có thời hạn định lại lãi suất ngắn, Ngân hàng quy định đối với lãi suất cho vay trung, dài hạn bắt buộc phải thả nổi (không cố định lãi suất cho vay trong toàn bộ thời gian vay) để giảm thiểu rủi ro về lãi suất có thể phát sinh.

#### *Quản lý rủi ro lãi suất*

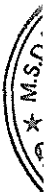
Ngân hàng quản lý rủi ro lãi suất ở cả 2 cấp độ giao dịch và danh mục, trong đó tập trung nhiều hơn vào quản lý rủi ro lãi suất theo cấp độ giao dịch.

#### *Quản lý rủi ro lãi suất ở cấp độ danh mục*

- Từ năm 2013, Ngân hàng đã ban hành quy định và quy trình quản lý rủi ro lãi suất trên sổ ngân hàng, trong đó quy định các nguyên tắc để quản lý rủi ro lãi suất trên sổ ngân hàng thông qua quá trình nhận diện, đo lường, kiểm soát và giám sát rủi ro nhằm đảm bảo cân bằng giữa mục tiêu kiểm soát/phòng ngừa rủi ro lãi suất trên sổ ngân hàng và tối đa hóa thu nhập ròng từ lãi cũng như giá trị kinh tế của vốn chủ sở hữu trong các hoạt động kinh doanh của Ngân hàng.
- Ngân hàng đã hoàn thành việc xây dựng, chính thức triển khai và liên tục nâng cấp hệ thống phần mềm Quản lý Tài sản Nợ - Có (ALM) chạy đến cấp độ giao dịch theo thông lệ quốc tế, cung cấp tự động các báo cáo chênh lệch kỳ hạn định giá lại theo kỳ hạn danh nghĩa và theo hành vi ứng xử, các báo cáo phân tích kịch bản tăng/giảm lãi suất... nhằm hỗ trợ công tác quản lý rủi ro lãi suất của Ngân hàng.
- Ngân hàng thực hiện điều chỉnh thời hạn định giá lại của khoản vay tương ứng với kỳ hạn định giá lại của nguồn vốn, kiểm soát chênh lệch kỳ hạn định giá lại trong phạm vi cho phép.

#### *Quản lý rủi ro lãi suất ở cấp độ giao dịch*

- Tất cả các hợp đồng tín dụng đều phải có các điều khoản phòng ngừa rủi ro lãi suất để đảm bảo Ngân hàng luôn chủ động trước những biến động bất thường của thị trường; lãi suất cho vay phải được xây dựng dựa trên cơ sở phản ánh đúng chi phí huy động vốn thực tế của Ngân hàng.
- Điều hành thông qua công cụ giá mua bán vốn nội bộ FTP. Ngân hàng đã hoàn thành và tiếp tục nâng cấp hệ thống điều chuyển vốn nội bộ FTP, tạo điều kiện cho công tác quản lý nguồn vốn và lãi suất tập trung. Tùy theo định hướng hoạt động của Ngân hàng và diễn biến thị trường, Trụ sở chính có thể thay đổi giá mua bán vốn đối với từng đối tượng khách hàng/sản phẩm... nhằm đưa ra tín hiệu về tài chính để đơn vị kinh doanh xác định lãi suất cho vay/huy động đối với từng giao dịch.



**NGÂN HÀNG THƯƠNG MẠI CỔ PHẦN CÔNG THƯƠNG VIỆT NAM**  
**THUYẾT MINH BÁO CÁO TÀI CHÍNH HỢP NHẤT GIỮA NIÊN ĐỘ (Tiếp theo)**

MẪU B05a/TCTD-HN

	Quá hạn			Trong hạn				Tổng		
	Không chịu lãi	Trên 3 tháng	Đến 3 tháng	Đến 01 tháng	Từ 01-03 tháng	Từ 03-06 tháng	Từ 06 -12 tháng		Từ 01-05 năm	Trên 05 năm
	Triệu VND	Triệu VND	Triệu VND	Triệu VND	Triệu VND	Triệu VND	Triệu VND		Triệu VND	Triệu VND
<b>Tài sản</b>										
Tiền mặt, vàng bạc, đá quý	10.173.535	-	-	-	-	-	-	-	-	10.173.535
Tiền gửi tại NHNN	23.584.485	-	-	-	-	-	-	-	-	23.584.485
Tiền gửi và cho vay các TCTD khác	-	-	-	168.439.877	14.698.386	6.781.000	40.863.467	-	-	230.782.730
Chứng khoán kinh doanh (*)	-	-	-	1.622.489	-	-	-	-	-	1.622.489
Các công cụ tài chính phái sinh và các tài sản tài chính khác	-	-	-	1.370.944	-	-	-	-	-	1.370.944
Cho vay khách hàng (*)	-	17.308.974	35.142.764	537.482.868	368.479.483	288.887.741	87.145.951	23.803.129	1.105.771	1.359.356.681
Chứng khoán đầu tư (*)	4.301.205	-	-	18.327.388	24.779.979	17.373.364	37.023.190	20.352.686	71.124.239	193.282.051
Góp vốn, đầu tư dài hạn (*)	3.287.841	-	-	-	-	-	-	-	-	3.287.841
Tài sản cố định	9.867.790	-	-	-	-	-	-	-	-	9.867.790
Tài sản Có khác (*)	38.245.551	61.472	-	4.313.086	7.451.560	4.183.462	2.059.811	-	-	56.314.942
<b>Tổng tài sản</b>	<b>89.460.407</b>	<b>17.370.446</b>	<b>35.142.764</b>	<b>731.556.652</b>	<b>415.409.408</b>	<b>317.225.567</b>	<b>167.092.419</b>	<b>44.155.815</b>	<b>72.230.010</b>	<b>1.889.643.488</b>
<b>Nợ phải trả</b>										
Các khoản nợ Chính phủ và NHNN	-	-	-	4.897.631	-	-	540.567	-	-	5.438.198
Tiền gửi và vay các TCTD khác	-	-	-	236.880.181	19.896.869	4.190.464	2.970.295	-	-	263.937.809
Tiền gửi của khách hàng	-	-	-	528.699.949	198.069.373	279.600.812	286.223.463	17.446.110	8.744	1.310.048.451
Vốn tài trợ, ủy thác đầu tư, cho vay TCTD chịu rủi ro	-	-	-	-	1.573.223	832.889	-	-	-	2.406.112
Phát hành giấy tờ có giá	-	-	-	17.017.461	47.355.483	12.376.045	31.278.370	1.651.000	2.940.000	112.618.359
Các khoản nợ khác (*)	46.515.147	-	-	-	-	-	-	-	-	46.515.147
<b>Tổng nợ phải trả</b>	<b>46.515.147</b>	<b>-</b>	<b>-</b>	<b>787.495.222</b>	<b>266.894.948</b>	<b>297.000.210</b>	<b>321.012.695</b>	<b>19.097.110</b>	<b>2.948.744</b>	<b>1.740.964.076</b>
<b>Mức chênh lệch cảm với lãi suất nội bảng</b>	<b>42.945.260</b>	<b>17.370.446</b>	<b>35.142.764</b>	<b>(55.938.570)</b>	<b>148.514.460</b>	<b>20.225.357</b>	<b>(153.920.276)</b>	<b>25.058.705</b>	<b>69.281.266</b>	<b>148.679.412</b>

(\*) Không bao gồm dự phòng rủi ro.



### 35. RỦI RO THANH KHOẢN

Rủi ro thanh khoản là rủi ro Ngân hàng gặp khó khăn trong việc thực hiện những nghĩa vụ thanh toán cho các công nợ tài chính. Rủi ro thanh khoản phát sinh khi Ngân hàng có thể không đủ khả năng thực hiện nghĩa vụ trả nợ khi những công nợ này đến hạn ở những thời điểm bình thường hoặc khó khăn hoặc Ngân hàng phải chấp nhận huy động vốn với chi phí gia tăng để đảm bảo nghĩa vụ trả nợ.

Ngân hàng đã ban hành Quy định và quy trình về quản lý thanh khoản trong đó thiết lập quy định về việc quản lý khe hở thanh khoản theo các thang kỳ hạn, các chỉ số đo lường rủi ro thanh khoản, các kịch bản căng thẳng thanh khoản, xây dựng kế hoạch dự phòng thanh khoản để chủ động các biện pháp xử lý trong tình huống thị trường có biến động. Để giảm thiểu rủi ro thanh khoản, Ngân hàng chủ trương đa dạng hóa nguồn vốn huy động cũng như xây dựng hệ thống báo cáo cân đối vốn để tính toán trạng thái thanh khoản hàng ngày của Ngân hàng đồng thời thường xuyên có báo cáo phân tích, dự báo về tình hình thanh khoản trong tương lai, thiết lập khẩu vị và hạn mức rủi ro thanh khoản.

Tại cuộc họp Hội đồng ALCO định kỳ, tình hình cân đối vốn và thanh khoản của Ngân hàng là một trong những nội dung trọng tâm được thảo luận. Đồng thời, tại cuộc họp Ủy ban QLRR, Hội đồng rủi ro, tình hình tuân thủ Khẩu vị rủi ro và các chỉ số hạn mức rủi ro thanh khoản được rà soát và báo cáo. Trên cơ sở phân tích, đánh giá, Ủy ban QLRR/Hội đồng ALCO/Hội đồng rủi ro đưa ra khuyến nghị tới Ban lãnh đạo để có chỉ đạo trong thời gian tới đảm bảo duy trì tối ưu khả năng cân đối thanh khoản an toàn và hiệu quả của Ngân hàng.

Ngoài ra, Ngân hàng còn duy trì danh mục Tài sản dự trữ thứ cấp là trái phiếu Chính phủ, có thể bán hoặc repo với NHNN, đây là nguồn vốn dự trữ thứ cấp để phòng trường hợp căng thẳng thanh khoản (nếu phát sinh) đồng thời là những khoản đầu tư sinh lời cho Ngân hàng.

Thời gian đáo hạn của các tài sản và công nợ thể hiện thời gian còn lại của tài sản và công nợ tính từ ngày lập báo cáo tài chính hợp nhất giữa niên độ đến khi thanh toán theo quy định trong hợp đồng hoặc trong điều khoản phát hành.

Các giả định và điều kiện sau được áp dụng trong phân tích thời gian đáo hạn của các tài sản và công nợ của Ngân hàng:

- Tiền mặt, vàng bạc, đá quý và tiền gửi tại NHNN: được phân loại vào thang đáo hạn đến 1 tháng;
- Các khoản tiền gửi và cho vay các TCTD khác; các công cụ tài chính phái sinh và các tài sản tài chính khác; cho vay khách hàng, chứng khoán đầu tư; tài sản Có khác; các khoản nợ Chính phủ và NHNN; tiền gửi và vay các TCTD khác, phát hành giấy tờ có giá, vốn tài trợ, ủy thác đầu tư mà TCTD chịu rủi ro; các khoản nợ khác: Thời gian đến hạn được xác định dựa vào ngày đến hạn theo hợp đồng quy định;
- Thời gian đến hạn của chứng khoán kinh doanh được tính trên cơ sở thời gian khả thi để chuyển đổi trái phiếu thành tiền mặt do danh mục này bao gồm các trái phiếu có tính thanh khoản cao;
- Thời gian đến hạn của các khoản góp vốn, đầu tư dài hạn được coi là hơn năm (05) năm do các khoản đầu tư này không có thời gian đáo hạn xác định;
- Thời gian đến hạn của tiền gửi của khách hàng được xác định dựa trên phân tích hành vi ứng xử của khách hàng và các dự báo về chính sách lãi suất và các yếu tố kinh tế vĩ mô;
- Thời gian đến hạn của các tài sản cố định được phân bổ vào dải kỳ hạn từ năm (05) năm trở lên.

Trên cơ sở được Ban Lãnh đạo phê duyệt kế hoạch kinh doanh hàng năm, Phòng Quản lý cân đối vốn & Kế hoạch tài chính phối hợp với một số phòng nghiệp vụ liên quan phân tích và dự báo các dòng tiền vào/ra trong hệ thống theo kế hoạch đã được phê duyệt; đồng thời căn cứ vào biến động nguồn vốn và sử dụng vốn thực tế hàng ngày để đưa ra các quyết định về quản lý và điều hành vốn khả dụng cho phù hợp.

Căn cứ vào dự báo biến động nguồn vốn khả dụng, phòng Quản lý cân đối vốn và Kế hoạch tài chính đều phối hợp với phòng Kinh doanh vốn quản lý dự trữ thứ cấp thông qua việc mua giấy tờ có giá có tính thanh khoản cao. Các giấy tờ có giá này có thể được giao dịch trên thị trường thứ cấp để chuyển hóa thành tiền. Phòng Quản lý cân đối vốn và Kế hoạch tài chính đều phối hợp phòng Kinh doanh vốn có thể quyết định bán lại các giấy tờ có giá cho NHNN qua thị trường mở, hoặc vay tái cấp vốn khi nguồn vốn khả dụng thiếu hụt để đảm bảo thanh khoản cho toàn hệ thống.

Căn cứ vào các quy định của NHNN, phòng Quản lý cân đối vốn và Kế hoạch tài chính cùng phối hợp với phòng Kinh doanh vốn đề xuất phương án quản lý vốn khả dụng của Ngân hàng, đảm bảo số dư bình quân thực tế trên tài khoản tiền gửi VND và ngoại tệ tại NHNN hàng tháng không thấp hơn hạn mức số dư dự trữ bắt buộc theo quy định. Ngoài ra, Ngân hàng còn thiết lập quan hệ hạn mức giao dịch với các ngân hàng và các tổ chức tín dụng khác để hỗ trợ lẫn nhau khi cần thiết. Phòng Quản lý rủi ro thị trường thực hiện vai trò giám sát độc lập đảm bảo rủi ro thanh khoản được quản lý, tuân thủ đúng quy định, quy trình quản lý và khẩu vị/hạn mức rủi ro thanh khoản của Ngân hàng.

Khối lượng vốn khả dụng của Ngân hàng được xác định trên cơ sở dữ liệu từ hệ thống Core Sunshine, chương trình thanh toán liên ngân hàng CITAD, phần mềm quản lý Tài sản Nợ - Tài sản Có, thông tin về các dòng tiền lớn từ các đơn vị kinh doanh. Do đó, Ngân hàng luôn chủ động quản lý trạng thái thanh khoản hàng ngày.

Hoạt động quản lý rủi ro thanh khoản của Ngân hàng được giám sát chặt chẽ theo hướng tuân thủ các quy định của NHNN và các tiêu chí quản lý thanh khoản nội bộ của Ngân hàng cho từng đồng tiền chính (VND, USD, EUR) trên danh mục huy động vốn và cho vay.

10/2021  
T  
H  
O  
A  
T  
V  
A  
/21

NGÂN HÀNG THƯƠNG MẠI CỔ PHẦN CÔNG THƯƠNG VIỆT NAM  
THUYẾT MINH BÁO CÁO TÀI CHÍNH HỢP NHẤT GIỮA NIÊN ĐỘ (Tiếp theo)

MẪU B05a/TCTD-HN

	Quá hạn		Trong hạn					Tổng
	Trên 03 tháng	Đến 03 tháng	Đến 01 tháng	Từ 01-03 tháng	Từ 03-12 tháng	Từ 01-05 năm	Trên 05 năm	
	Triệu VND	Triệu VND	Triệu VND	Triệu VND	Triệu VND	Triệu VND	Triệu VND	
<b>Tài sản</b>								
Tiền mặt, vàng bạc, đá quý	-	-	10.173.535	-	-	-	-	10.173.535
Tiền gửi tại NHNN	-	-	23.584.485	-	-	-	-	23.584.485
Tiền gửi và cho vay các TCTD khác	-	-	196.278.915	14.698.386	19.805.429	-	-	230.782.730
Chứng khoán kinh doanh (*)	-	-	1.622.489	-	-	-	-	1.622.489
Các công cụ tài chính phái sinh và các tài sản tài chính khác	-	-	1.370.944	-	-	-	-	1.370.944
Cho vay khách hàng (*)	17.308.974	35.142.764	100.488.750	296.458.406	514.047.144	185.305.860	210.604.783	1.359.356.681
Chứng khoán đầu tư (*)	-	-	9.995.285	18.774.966	66.023.198	26.982.130	71.506.472	193.282.051
Góp vốn, đầu tư dài hạn (*)	-	-	-	-	-	-	3.287.841	3.287.841
Tài sản cố định	-	-	-	-	-	-	9.867.790	9.867.790
Tài sản Có khác (*)	61.472	-	7.334.686	15.611.636	16.679.923	1.886.848	14.740.377	56.314.942
<b>Tổng tài sản</b>	<b>17.370.446</b>	<b>35.142.764</b>	<b>350.849.089</b>	<b>345.543.394</b>	<b>616.555.694</b>	<b>214.174.838</b>	<b>310.007.263</b>	<b>1.889.643.488</b>
<b>Nợ phải trả</b>								
Các khoản nợ Chính phủ và NHNN	-	-	4.897.631	-	540.567	-	-	5.438.198
Tiền gửi và vay các TCTD khác	-	-	236.880.181	8.926.720	7.160.758	10.970.150	-	263.937.809
Tiền gửi của khách hàng	-	-	197.490.382	202.639.994	659.169.015	250.728.336	20.724	1.310.048.451
Vốn tài trợ, ủy thác đầu tư, cho vay TCTD chịu rủi ro	-	-	213.324	40.358	74.972	487.679	1.589.779	2.406.112
Phát hành giấy tờ có giá	-	-	8.602.461	36.612.263	34.311.505	451.000	32.641.130	112.618.359
Các khoản nợ khác (*)	-	-	15.028.951	17.627.445	11.001.767	2.856.984	-	46.515.147
<b>Tổng nợ phải trả</b>	<b>-</b>	<b>-</b>	<b>463.112.930</b>	<b>265.846.780</b>	<b>712.258.584</b>	<b>265.494.149</b>	<b>34.251.633</b>	<b>1.740.964.076</b>
<b>Mức chênh thanh khoản ròng</b>	<b>17.370.446</b>	<b>35.142.764</b>	<b>(112.263.841)</b>	<b>79.696.614</b>	<b>(95.702.890)</b>	<b>(51.319.311)</b>	<b>275.755.630</b>	<b>148.679.412</b>

(\*) Không bao gồm dự phòng rủi ro.

36. TỶ GIÁ MỘT SỐ LOẠI NGOẠI TỆ VÀO THỜI ĐIỂM CUỐI KỲ KẾ TOÁN

	Số cuối kỳ	Số đầu kỳ
	VND	VND
USD	23.593	23.543
EUR	25.584	25.093
GBP	29.793	28.335
CHF	26.180	25.207
JPY	163,08	178,51
SGD	17.394	17.550
CAD	17.796	17.381
AUD	15.623	16.170
NZD	14.353	14.914
THB	666,00	669,17
SEK	2.167	2.255
NOK	2.190	2.355
DKK	3.436	3.375
HKD	3.011	3.019
CNY	3.248	3.390
KRW	18,38	16,91
LAK	1,24	1,37
MYR	5.329	5.329

37. SỰ KIỆN PHÁT SINH SAU NGÀY KHÓA SỔ

Không có các sự kiện nào phát sinh sau ngày kết thúc kỳ kế toán có ảnh hưởng trọng yếu hoặc có thể gây ảnh hưởng trọng yếu đến hoạt động của Ngân hàng và tình hình tài chính hợp nhất giữa niên độ cũng như kết quả hoạt động hợp nhất giữa niên độ của Ngân hàng cần phải điều chỉnh hoặc thuyết minh trên báo cáo tài chính hợp nhất giữa niên độ.

Người lập



Trần Thị Thu Hương  
Phó phòng  
Kế toán Tài chính

Người phê duyệt



Nguyễn Hải Hưng  
Kế toán trưởng

Người phê duyệt



Nguyễn Trần Mạnh Trung  
Phó Tổng Giám đốc

Ngày 14 tháng 8 năm 2023

