



BÁO CÁO TÀI CHÍNH GIỮA NIÊN ĐỘ
6 THÁNG ĐẦU CỦA NĂM TÀI CHÍNH KẾT THÚC
NGÀY 31 THÁNG 12 NĂM 2023

CÔNG TY CỔ PHẦN XUẤT NHẬP
KHẨU THỦY SẢN CẦN THƠ

BÁO CÁO TÀI CHÍNH GIỮA NIÊN ĐỘ
6 THÁNG ĐẦU CỦA NĂM TÀI CHÍNH KẾT THÚC
NGÀY 31 THÁNG 12 NĂM 2023

CÔNG TY CỔ PHẦN XUẤT NHẬP
KHẨU THỦY SẢN CẦN THƠ

MỤC LỤC

	Trang
1. Mục lục	1
2. Báo cáo của Ban Tổng Giám đốc	2 - 4
3. Báo cáo soát xét thông tin tài chính giữa niên độ	5
4. Bảng cân đối kế toán giữa niên độ tại ngày 30 tháng 6 năm 2023	6 - 9
5. Báo cáo kết quả hoạt động kinh doanh giữa niên độ 6 tháng đầu của năm tài chính kết thúc ngày 31 tháng 12 năm 2023	10
6. Báo cáo lưu chuyển tiền tệ giữa niên độ 6 tháng đầu của năm tài chính kết thúc ngày 31 tháng 12 năm 2023	11 - 12
7. Bản thuyết minh Báo cáo tài chính giữa niên độ 6 tháng đầu của năm tài chính kết thúc ngày 31 tháng 12 năm 2023	13 - 33
8. Phụ lục 1	34 - 35

BÁO CÁO CỦA BAN TỔNG GIÁM ĐỐC

Ban Tổng Giám đốc Công ty Cổ phần Xuất nhập khẩu Thủy sản Cần Thơ (sau đây gọi tắt là “Công ty”) trình bày báo cáo của mình cùng với Báo cáo tài chính giữa niên độ 6 tháng đầu của năm tài chính kết thúc ngày 31 tháng 12 năm 2023.

Khái quát về Công ty

Công ty Cổ phần Xuất nhập khẩu Thủy sản Cần Thơ được thành lập theo Quyết định số 4553/QĐ-UBND ngày 30 tháng 12 năm 2005 của Chủ tịch Ủy ban Nhân dân thành phố Cần Thơ về việc chuyển Xí nghiệp Chế biến Thực phẩm Xuất khẩu thuộc Công ty Nông sản Xuất nhập khẩu Cần Thơ thành Công ty cổ phần. Công ty hoạt động theo Giấy chứng nhận đăng ký doanh nghiệp số 1800632306, đăng ký lần đầu ngày 23 tháng 6 năm 2006 và đăng ký thay đổi lần thứ 10 ngày 22 tháng 10 năm 2020 do Sở Kế hoạch và Đầu tư thành phố Cần Thơ cấp.

Trụ sở chính

- Địa chỉ : Lô 2-12, khu công nghiệp Trà Nóc 2, phường Phước Thới, quận Ô Môn, thành phố Cần Thơ
- Điện thoại : (0292) 3.841.289
- Fax : (0292) 3.841.116

Công ty có các đơn vị trực thuộc sau:

<u>Tên đơn vị</u>	<u>Địa chỉ</u>
Trung tâm giống và kỹ thuật thủy sản đặt	Tổ 7, ấp Mái Dầm, xã Phú Thành, huyện Trà Ôn, tỉnh Vĩnh Long
Công ty Cổ phần Xuất nhập khẩu Thủy sản Cần Thơ – Chi nhánh Thủy sản Đại Ngãi	Thửa đất số 1243, tờ bản đồ số 04, cồn nổi số 2, xã Song Phụng, huyện Long Phú, tỉnh Sóc Trăng

Hoạt động kinh doanh của Công ty là: chế biến, bảo quản thủy sản và các sản phẩm từ thủy sản; chế biến bảo quản thịt và các sản phẩm từ thịt; sản xuất món ăn, thức ăn chế biến sẵn; sản xuất thực phẩm khác chưa được phân vào đâu; chế biến, bảo quản rau quả; nuôi trồng thủy sản nội địa; nuôi trồng thủy sản biển; sản xuất giống thủy sản; chăn nuôi gia cầm; chăn nuôi lợn; chăn nuôi trâu, bò; sản xuất thức ăn gia súc, gia cầm và thủy sản; sản xuất dầu, mỡ động vật, thực vật; mua bán xuất nhập khẩu thức ăn và nguyên liệu làm thức ăn cho gia súc, gia cầm, thủy sản, bột cá, dầu mỡ, mỡ cá và các mặt hàng nông, lâm sản nguyên liệu, động vật sống khác; mua bán thủy sản tươi, đông lạnh, qua chế biến và các mặt hàng thực phẩm khác; mua bán phế liệu, phế phẩm ngành thủy sản; kinh doanh vật tư, thiết bị, công cụ phục vụ ngành chăn nuôi, nuôi trồng thủy sản; hoạt động tư vấn kỹ thuật về nuôi trồng thủy sản; hoạt động môi giới thương mại; vận tải hàng hóa bằng đường thủy nội địa; vận tải hàng hóa bằng ô tô tải thông thường, xe chuyên dụng, xe container; cho thuê xe có động cơ; cho thuê kho lạnh bảo quản nông, thủy hải sản, thực phẩm; kinh doanh bất động sản, cho thuê nhà, văn phòng, mặt bằng, bến bãi, nhà xưởng, nhà kho; sản xuất bột cá, dầu cá, mỡ cá, từ phế liệu, phế phẩm ngành thủy sản; dịch vụ lưu trú ngắn ngày; nhà hàng và các dịch vụ ăn uống phục vụ lưu động.

Hội đồng quản trị, Ban kiểm soát và Ban Tổng Giám đốc

Các thành viên Hội đồng quản trị, Ban kiểm soát và Ban Tổng Giám đốc của Công ty trong kỳ và cho đến thời điểm lập báo cáo này bao gồm:

Hội đồng quản trị

<u>Họ và tên</u>	<u>Chức vụ</u>	<u>Ngày bổ nhiệm/miễn nhiệm</u>
Ông Nguyễn Chí Thảo	Chủ tịch	Bổ nhiệm ngày 26 tháng 6 năm 2020
Ông Võ Đông Đức	Phó Chủ tịch	Bổ nhiệm ngày 26 tháng 6 năm 2020

CÔNG TY CỔ PHẦN XUẤT NHẬP KHẨU THỦY SẢN CẦN THƠ
BÁO CÁO CỦA BAN TỔNG GIÁM ĐỐC (tiếp theo)

Họ và tên	Chức vụ	Ngày bổ nhiệm/miễn nhiệm
Bà Lê Huỳnh Thanh Trúc	Thành viên	Bổ nhiệm ngày 26 tháng 6 năm 2020
Bà Võ Thị Thúy Nga	Thành viên	Bổ nhiệm ngày 26 tháng 6 năm 2020
Ông Lê Thành Đước	Thành viên	Bổ nhiệm ngày 20 tháng 5 năm 2023
Ông Nguyễn Thanh Giang	Thành viên	Bổ nhiệm ngày 26 tháng 6 năm 2020 Miễn nhiệm ngày 20 tháng 5 năm 2023

Ban kiểm soát

Họ và tên	Chức vụ	Ngày bổ nhiệm
Ông Lý Quốc Tuấn	Trưởng ban	Bổ nhiệm ngày 26 tháng 6 năm 2020
Bà Hồ Thị Cẩm Huỳnh	Thành viên	Bổ nhiệm ngày 26 tháng 6 năm 2020
Bà Nguyễn Thị Khánh Vân	Thành viên	Bổ nhiệm ngày 26 tháng 6 năm 2020

Ban Tổng Giám đốc

Họ và tên	Chức vụ	Ngày bổ nhiệm
Ông Võ Đông Đức	Tổng Giám đốc	Bổ nhiệm ngày 12 tháng 4 năm 2019
Ông Nguyễn Chí Thảo	Phó Tổng Giám đốc	Bổ nhiệm ngày 27 tháng 4 năm 2015
Ông Lê Thành Đước	Phó Tổng Giám đốc	Bổ nhiệm ngày 07 tháng 5 năm 2010
Ông Phan Hoàng Duy	Phó Tổng Giám đốc	Bổ nhiệm ngày 19 tháng 8 năm 2017
Bà Võ Thị Thúy Nga	Phó Tổng Giám đốc	Bổ nhiệm ngày 01 tháng 01 năm 2020
Ông Nguyễn Trí Tùng	Phó Tổng Giám đốc	Bổ nhiệm ngày 31 tháng 10 năm 2020

Đại diện theo pháp luật

Người đại diện theo pháp luật của Công ty trong kỳ và cho đến thời điểm lập báo cáo này là Ông Võ Đông Đức – Tổng Giám đốc (Bổ nhiệm ngày 12 tháng 4 năm 2019).

Kiểm toán viên

Công ty TNHH Kiểm toán và Tư vấn A&C đã được chỉ định soát xét Báo cáo tài chính giữa niên độ 6 tháng đầu của năm tài chính kết thúc ngày 31 tháng 12 năm 2023 của Công ty.

Trách nhiệm của Ban Tổng Giám đốc

Ban Tổng Giám đốc chịu trách nhiệm lập Báo cáo tài chính giữa niên độ phản ánh trung thực và hợp lý tình hình tài chính, kết quả hoạt động kinh doanh và lưu chuyển tiền tệ của Công ty trong kỳ. Trong việc lập Báo cáo tài chính giữa niên độ này, Ban Tổng Giám đốc phải:

- Chọn lựa các chính sách kế toán thích hợp và áp dụng các chính sách này một cách nhất quán;
- Thực hiện các xét đoán và các ước tính một cách hợp lý và thận trọng;
- Nêu rõ các chuẩn mực kế toán áp dụng cho Công ty có được tuân thủ hay không và tất cả các sai lệch trọng yếu đã được trình bày và giải thích trong Báo cáo tài chính giữa niên độ;
- Lập Báo cáo tài chính giữa niên độ trên cơ sở hoạt động liên tục trừ trường hợp không thể cho rằng Công ty sẽ tiếp tục hoạt động liên tục;
- Thiết lập và thực hiện hệ thống kiểm soát nội bộ một cách hữu hiệu nhằm hạn chế rủi ro có sai sót trọng yếu do gian lận hoặc nhầm lẫn trong việc lập và trình bày Báo cáo tài chính giữa niên độ.

Ban Tổng Giám đốc đảm bảo các sổ kế toán thích hợp được lưu giữ đầy đủ để phản ánh tình hình tài chính của Công ty với mức độ chính xác hợp lý tại bất kỳ thời điểm nào và các sổ sách kế toán tuân thủ chế độ kế toán áp dụng. Ban Tổng Giám đốc cũng chịu trách nhiệm quản lý các tài sản của Công ty và do đó đã thực hiện các biện pháp thích hợp để ngăn chặn và phát hiện các hành vi gian lận và các vi phạm khác.

Ban Tổng Giám đốc cam kết đã tuân thủ các yêu cầu nêu trên trong việc lập Báo cáo tài chính giữa niên độ.

CÔNG TY CỔ PHẦN XUẤT NHẬP KHẨU THỦY SẢN CẦN THƠ
BÁO CÁO CỦA BAN TỔNG GIÁM ĐỐC (tiếp theo)

Phê duyệt Báo cáo tài chính

Ban Tổng Giám đốc phê duyệt Báo cáo tài chính đính giữa niên độ kèm. Báo cáo tài chính giữa niên độ đã phản ánh trung thực và hợp lý tình hình tài chính của Công ty tại thời điểm ngày 30 tháng 6 năm 2023, cũng như kết quả hoạt động kinh doanh và tình hình lưu chuyển tiền tệ 6 tháng đầu của năm tài chính kết thúc ngày 31 tháng 12 năm 2023, phù hợp với các chuẩn mực kế toán Việt Nam, Chế độ Kế toán doanh nghiệp Việt Nam và các quy định pháp lý có liên quan đến việc lập và trình bày Báo cáo tài chính giữa niên độ.

Thay mặt Ban Tổng Giám đốc,



Võ Đông Đức
Tổng Giám đốc

Ngày 14 tháng 8 năm 2023

Số: 4.0268/23/TC-AC

BÁO CÁO SOÁT XÉT THÔNG TIN TÀI CHÍNH GIỮA NIÊN ĐỘ

**Kính gửi: CÁC CỔ ĐÔNG, HỘI ĐỒNG QUẢN TRỊ VÀ BAN TỔNG GIÁM ĐỐC
CÔNG TY CỔ PHẦN XUẤT NHẬP KHẨU THỦY SẢN CẦN THƠ**

Chúng tôi đã thực hiện công việc soát xét Báo cáo tài chính giữa niên độ kèm theo của Công ty Cổ phần Xuất nhập khẩu Thủy sản Cần Thơ (sau đây gọi tắt là “Công ty”), được lập ngày 11 tháng 8 năm 2023, từ trang 06 đến trang 35, bao gồm Bảng cân đối kế toán giữa niên độ tại ngày 30 tháng 6 năm 2023, Báo cáo kết quả hoạt động kinh doanh giữa niên độ, Báo cáo lưu chuyển tiền tệ giữa niên độ 6 tháng đầu của năm tài chính kết thúc ngày 31 tháng 12 năm 2023 và Bản thuyết minh Báo cáo tài chính giữa niên độ.

Trách nhiệm của Ban Tổng Giám đốc

Ban Tổng Giám đốc Công ty chịu trách nhiệm về lập và trình bày trung thực và hợp lý Báo cáo tài chính giữa niên độ của Công ty theo các chuẩn mực kế toán Việt Nam, Chế độ Kế toán doanh nghiệp Việt Nam và các quy định pháp lý có liên quan đến việc lập và trình bày Báo cáo tài chính giữa niên độ và chịu trách nhiệm về kiểm soát nội bộ mà Ban Tổng Giám đốc xác định là cần thiết để đảm bảo cho việc lập và trình bày Báo cáo tài chính giữa niên độ không có sai sót trọng yếu do gian lận hoặc nhầm lẫn.

Trách nhiệm của Kiểm toán viên

Trách nhiệm của chúng tôi là đưa ra kết luận về Báo cáo tài chính giữa niên độ dựa trên kết quả soát xét của chúng tôi. Chúng tôi đã thực hiện công việc soát xét theo Chuẩn mực Việt Nam về hợp đồng dịch vụ soát xét số 2410 - Soát xét thông tin tài chính giữa niên độ do kiểm toán viên độc lập của đơn vị thực hiện.

Công việc soát xét thông tin tài chính giữa niên độ bao gồm việc thực hiện các cuộc phỏng vấn, chủ yếu là phỏng vấn những người chịu trách nhiệm về các vấn đề tài chính kế toán, và thực hiện thủ tục phân tích và các thủ tục soát xét khác. Một cuộc soát xét về cơ bản có phạm vi hẹp hơn một cuộc kiểm toán được thực hiện theo các Chuẩn mực Kiểm toán Việt Nam và do vậy không cho phép chúng tôi đạt được sự đảm bảo rằng chúng tôi sẽ nhận biết được tất cả các vấn đề trọng yếu có thể được phát hiện trong một cuộc kiểm toán. Theo đó, chúng tôi không đưa ra ý kiến kiểm toán.

Kết luận của Kiểm toán viên

Căn cứ trên kết quả soát xét của chúng tôi, chúng tôi không thấy có vấn đề gì khiến chúng tôi cho rằng Báo cáo tài chính giữa niên độ đính kèm không phản ánh trung thực và hợp lý, trên các khía cạnh trọng yếu, tình hình tài chính của Công ty tại ngày 30 tháng 6 năm 2023, cũng như kết quả hoạt động kinh doanh và tình hình lưu chuyển tiền tệ trong 6 tháng đầu của năm tài chính kết thúc ngày 31 tháng 12 năm 2023, phù hợp với các chuẩn mực kế toán Việt Nam, Chế độ Kế toán doanh nghiệp Việt Nam và các quy định pháp lý có liên quan đến việc lập và trình bày Báo cáo tài chính giữa niên độ.

**Công ty TNHH Kiểm toán và Tư vấn A&C
Chi nhánh Cần Thơ**



Nguyễn Quốc Ngữ

Thành viên Ban Giám đốc

Số Giấy CNDKHN kiểm toán: 3089-2020-008-1

Người được ủy quyền

TP. Cần Thơ, ngày 14 tháng 8 năm 2023

CÔNG TY CỔ PHẦN XUẤT NHẬP KHẨU THỦY SẢN CẦN THƠ

Địa chỉ: Lô 2-12, khu công nghiệp Trà Nóc 2, phường Phước Thới, quận Ô Môn, thành phố Cần Thơ

BÁO CÁO TÀI CHÍNH GIỮA NIÊN ĐỘ

6 tháng đầu của năm tài chính kết thúc ngày 31 tháng 12 năm 2023

BẢNG CÂN ĐỐI KẾ TOÁN GIỮA NIÊN ĐỘ

(Dạng đầy đủ)

Tại ngày 30 tháng 6 năm 2023

Đơn vị tính: VND

CHỈ TIÊU	Mã số	Thuyết minh	Số cuối kỳ	Số đầu năm
A - TÀI SẢN NGẮN HẠN	100		850.616.536.162	811.393.423.202
I. Tiền và các khoản tương đương tiền	110	V.1	23.113.344.348	16.377.180.552
1. Tiền	111		23.113.344.348	16.377.180.552
2. Các khoản tương đương tiền	112		-	-
II. Đầu tư tài chính ngắn hạn	120		88.500.000.000	88.500.000.000
1. Chứng khoán kinh doanh	121		-	-
2. Dự phòng giảm giá chứng khoán kinh doanh	122		-	-
3. Đầu tư nắm giữ đến ngày đáo hạn	123	V.2	88.500.000.000	88.500.000.000
III. Các khoản phải thu ngắn hạn	130		221.384.303.096	242.863.224.837
1. Phải thu ngắn hạn của khách hàng	131	V.3	207.209.688.710	237.944.358.506
2. Trả trước cho người bán ngắn hạn	132	V.4	667.665.200	2.031.417.200
3. Phải thu nội bộ ngắn hạn	133		-	-
4. Phải thu theo tiến độ kế hoạch hợp đồng xây dựng	134		-	-
5. Phải thu về cho vay ngắn hạn	135		-	-
6. Phải thu ngắn hạn khác	136	V.5	13.506.949.186	2.887.449.131
7. Dự phòng phải thu ngắn hạn khó đòi	137		-	-
8. Tài sản thiếu chờ xử lý	139		-	-
IV. Hàng tồn kho	140		497.373.468.580	443.539.159.571
1. Hàng tồn kho	141	V.6	497.373.468.580	443.539.159.571
2. Dự phòng giảm giá hàng tồn kho	149		-	-
V. Tài sản ngắn hạn khác	150		20.245.420.138	20.113.858.242
1. Chi phí trả trước ngắn hạn	151	V.7a	6.719.011.895	6.509.252.255
2. Thuế giá trị gia tăng được khấu trừ	152		13.526.408.243	13.604.605.987
3. Thuế và các khoản khác phải thu Nhà nước	153		-	-
4. Giao dịch mua bán lại trái phiếu Chính phủ	154		-	-
5. Tài sản ngắn hạn khác	155		-	-

CÔNG TY CỔ PHẦN XUẤT NHẬP KHẨU THỦY SẢN CẦN THƠ

Địa chỉ: Lô 2-12, khu công nghiệp Trà Nóc 2, phường Phước Thới, quận Ô Môn, thành phố Cần Thơ

BÁO CÁO TÀI CHÍNH GIỮA NIÊN ĐỘ

6 tháng đầu của năm tài chính kết thúc ngày 31 tháng 12 năm 2023

Bảng cân đối kế toán giữa niên độ (tiếp theo)

CHỈ TIÊU	Mã số	Thuyết minh	Số cuối kỳ	Số đầu năm
B- TÀI SẢN DÀI HẠN	200		207.255.430.178	202.156.439.937
I. Các khoản phải thu dài hạn	210		-	-
1. Phải thu dài hạn của khách hàng	211		-	-
2. Trả trước cho người bán dài hạn	212		-	-
3. Vốn kinh doanh ở đơn vị trực thuộc	213		-	-
4. Phải thu nội bộ dài hạn	214		-	-
5. Phải thu về cho vay dài hạn	215		-	-
6. Phải thu dài hạn khác	216		-	-
7. Dự phòng phải thu dài hạn khó đòi	219		-	-
II. Tài sản cố định	220		75.753.621.436	81.264.751.620
1. Tài sản cố định hữu hình	221	V.8	56.148.500.538	61.193.605.796
- Nguyên giá	222		254.071.375.967	253.308.835.967
- Giá trị hao mòn lũy kế	223		(197.922.875.429)	(192.115.230.171)
2. Tài sản cố định thuê tài chính	224		-	-
- Nguyên giá	225		-	-
- Giá trị hao mòn lũy kế	226		-	-
3. Tài sản cố định vô hình	227	V.9	19.605.120.898	20.071.145.824
- Nguyên giá	228		26.915.740.855	26.915.740.855
- Giá trị hao mòn lũy kế	229		(7.310.619.957)	(6.844.595.031)
III. Bất động sản đầu tư	230		-	-
- Nguyên giá	231		-	-
- Giá trị hao mòn lũy kế	232		-	-
IV. Tài sản dở dang dài hạn	240		115.830.278.322	113.931.490.810
1. Chi phí sản xuất, kinh doanh dở dang dài hạn	241		-	-
2. Chi phí xây dựng cơ bản dở dang	242	V.10	115.830.278.322	113.931.490.810
V. Đầu tư tài chính dài hạn	250		10.000.000.000	-
1. Đầu tư vào công ty con	251		-	-
2. Đầu tư vào công ty liên doanh, liên kết	252		-	-
3. Đầu tư góp vốn vào đơn vị khác	253		-	-
4. Dự phòng đầu tư tài chính dài hạn	254		-	-
5. Đầu tư nắm giữ đến ngày đáo hạn	255		10.000.000.000	-
VI. Tài sản dài hạn khác	260		5.671.530.420	6.960.197.507
1. Chi phí trả trước dài hạn	261	V.7b	5.671.530.420	6.960.197.507
2. Tài sản thuê thu nhập hoãn lại	262		-	-
3. Thiết bị, vật tư, phụ tùng thay thế dài hạn	263		-	-
4. Tài sản dài hạn khác	268		-	-
TỔNG CỘNG TÀI SẢN	270		1.057.871.966.340	1.013.549.863.139

CÔNG TY CỔ PHẦN XUẤT NHẬP KHẨU THỦY SẢN CẦN THƠ

Địa chỉ: Lô 2-12, khu công nghiệp Trà Nóc 2, phường Phước Thới, quận Ô Môn, thành phố Cần Thơ

BÁO CÁO TÀI CHÍNH GIỮA NIÊN ĐỘ

6 tháng đầu của năm tài chính kết thúc ngày 31 tháng 12 năm 2023

Bảng cân đối kế toán giữa niên độ (tiếp theo)

CHỈ TIÊU	Mã số	Thuyết minh	Số cuối kỳ	Số đầu năm
C - NỢ PHẢI TRẢ	300		815.458.512.975	761.902.567.397
I. Nợ ngắn hạn	310		815.458.512.975	761.902.567.397
1. Phải trả người bán ngắn hạn	311	V.11a	198.647.476.117	179.324.124.074
2. Người mua trả tiền trước ngắn hạn	312	V.12	116.560.260.382	116.884.413.366
3. Thuế và các khoản phải nộp Nhà nước	313	V.13	1.572.057.968	13.364.441.242
4. Phải trả người lao động	314	V.14	10.512.173.593	23.286.200.578
5. Chi phí phải trả ngắn hạn	315	V.15	6.612.064.866	10.731.353.788
6. Phải trả nội bộ ngắn hạn	316		-	-
7. Phải trả theo tiến độ kế hoạch hợp đồng xây dựng	317		-	-
8. Doanh thu chưa thực hiện ngắn hạn	318		-	-
9. Phải trả ngắn hạn khác	319	V.16a	76.881.904.026	34.661.013.326
10. Vay và nợ thuê tài chính ngắn hạn	320	V.17a	398.570.855.000	377.529.300.000
11. Dự phòng phải trả ngắn hạn	321		-	-
12. Quỹ khen thưởng, phúc lợi	322	V.18	6.101.721.023	6.121.721.023
13. Quỹ bình ổn giá	323		-	-
14. Giao dịch mua bán lại trái phiếu Chính phủ	324		-	-
II. Nợ dài hạn	330		-	-
1. Phải trả người bán dài hạn	331		-	-
2. Người mua trả tiền trước dài hạn	332		-	-
3. Chi phí phải trả dài hạn	333		-	-
4. Phải trả nội bộ về vốn kinh doanh	334		-	-
5. Phải trả nội bộ dài hạn	335		-	-
6. Doanh thu chưa thực hiện dài hạn	336		-	-
7. Phải trả dài hạn khác	337		-	-
8. Vay và nợ thuê tài chính dài hạn	338		-	-
9. Trái phiếu chuyển đổi	339		-	-
10. Cổ phiếu ưu đãi	340		-	-
11. Thuế thu nhập hoãn lại phải trả	341		-	-
12. Dự phòng phải trả dài hạn	342		-	-
13. Quỹ phát triển khoa học và công nghệ	343		-	-

CÔNG TY CỔ PHẦN XUẤT NHẬP KHẨU THỦY SẢN CẦN THƠ

Địa chỉ: Lô 2-12, khu công nghiệp Trà Nóc 2, phường Phước Thới, quận Ô Môn, thành phố Cần Thơ

BÁO CÁO TÀI CHÍNH GIỮA NIÊN ĐỘ

6 tháng đầu của năm tài chính kết thúc ngày 31 tháng 12 năm 2023

Bảng cân đối kế toán giữa niên độ (tiếp theo)

CHỈ TIÊU	Mã số	Thuyết minh	Số cuối kỳ	Số đầu năm
D - VỐN CHỦ SỞ HỮU	400		242.413.453.365	251.647.295.742
I. Vốn chủ sở hữu	410		242.413.453.365	251.647.295.742
1. Vốn góp của chủ sở hữu	411	V.19a	150.923.260.000	150.923.260.000
- Cổ phiếu phổ thông có quyền biểu quyết	411a		150.923.260.000	150.923.260.000
- Cổ phiếu ưu đãi	411b		-	-
2. Thặng dư vốn cổ phần	412	V.19a	56.789.552.000	56.789.552.000
3. Quyền chọn chuyển đổi trái phiếu	413		-	-
4. Vốn khác của chủ sở hữu	414		-	-
5. Cổ phiếu quỹ	415	V.19a	(9.508.163.000)	(9.508.163.000)
6. Chênh lệch đánh giá lại tài sản	416		-	-
7. Chênh lệch tỷ giá hối đoái	417		-	-
8. Quỹ đầu tư phát triển	418	V.19a	2.508.094.861	2.508.094.861
9. Quỹ hỗ trợ sắp xếp doanh nghiệp	419		-	-
10. Quỹ khác thuộc vốn chủ sở hữu	420	V.19a	11.310.673.465	11.310.673.465
11. Lợi nhuận sau thuế chưa phân phối	421	V.19a	30.390.036.039	39.623.878.416
- Lợi nhuận sau thuế chưa phân phối lũy kế đến cuối kỳ trước	421a		25.889.861.416	39.623.878.416
- Lợi nhuận sau thuế chưa phân phối kỳ này	421b		4.500.174.623	-
12. Nguồn vốn đầu tư xây dựng cơ bản	422		-	-
II. Nguồn kinh phí và quỹ khác	430		-	-
1. Nguồn kinh phí	431		-	-
2. Nguồn kinh phí đã hình thành tài sản cố định	432		-	-
TỔNG CỘNG NGUỒN VỐN	440		1.057.871.966.340	1.013.549.863.139

TP. Cần Thơ, ngày 11 tháng 8 năm 2023

Nguyễn Thị Tuyết Hồng
Người lậpNguyễn Khắc Chung
Kế toán trưởngVõ Đông Đức
Tổng Giám đốc

CÔNG TY CỔ PHẦN XUẤT NHẬP KHẨU THỦY SẢN CẦN THƠ

Địa chỉ: Lô 2-12, khu công nghiệp Trà Nóc 2, phường Phước Thới, quận Ô Môn, thành phố Cần Thơ

BÁO CÁO TÀI CHÍNH GIỮA NIÊN ĐỘ

6 tháng đầu của năm tài chính kết thúc ngày 31 tháng 12 năm 2023

BÁO CÁO KẾT QUẢ HOẠT ĐỘNG KINH DOANH GIỮA NIÊN ĐỘ

(Dạng đầy đủ)

6 tháng đầu của năm tài chính kết thúc ngày 31 tháng 12 năm 2023

Đơn vị tính: VND

CHỈ TIÊU	Mã số	Thuyết minh	Lũy kế từ đầu năm đến cuối kỳ này	
			Năm nay	Năm trước
1. Doanh thu bán hàng và cung cấp dịch vụ	01	VI.1	516.217.840.750	766.430.068.700
2. Các khoản giảm trừ doanh thu	02	VI.2	11.677.421.100	-
3. Doanh thu thuần về bán hàng và cung cấp dịch vụ	10		504.540.419.650	766.430.068.700
4. Giá vốn hàng bán	11	VI.3	455.253.514.236	556.370.619.772
5. Lợi nhuận gộp về bán hàng và cung cấp dịch vụ	20		49.286.905.414	210.059.448.928
6. Doanh thu hoạt động tài chính	21	VI.4	5.580.391.549	9.947.646.143
7. Chi phí tài chính	22	VI.5	15.631.280.824	12.145.934.838
Trong đó: chi phí lãi vay	23		14.499.922.455	7.763.249.454
8. Chi phí bán hàng	25	VI.6	29.712.207.887	124.499.552.697
9. Chi phí quản lý doanh nghiệp	26	VI.7	3.510.021.664	21.558.233.904
10. Lợi nhuận thuần từ hoạt động kinh doanh	30		6.013.786.588	61.803.373.632
11. Thu nhập khác	31		-	-
12. Chi phí khác	32	VI.8	8.172.420	147.470.865
13. Lợi nhuận khác	40		(8.172.420)	(147.470.865)
14. Tổng lợi nhuận kế toán trước thuế	50		6.005.614.168	61.655.902.767
15. Chi phí thuế thu nhập doanh nghiệp hiện hành	51	V.13	1.505.439.545	12.560.670.071
16. Chi phí thuế thu nhập doanh nghiệp hoãn lại	52		-	-
17. Lợi nhuận sau thuế thu nhập doanh nghiệp	60		4.500.174.623	49.095.232.696
18. Lãi cơ bản trên cổ phiếu	70	VI.9a	295	3.258
19. Lãi suy giảm trên cổ phiếu	71	VI.9a	295	3.258



Cần Thơ, ngày 11 tháng 8 năm 2023

Nguyễn Thị Tuyết Hồng
Người lập

Nguyễn Khắc Chung
Kế toán trưởng

Võ Đông Đức
Tổng Giám đốc

CÔNG TY CỔ PHẦN XUẤT NHẬP KHẨU THỦY SẢN CẦN THƠ

Địa chỉ: Lô 2-12, khu công nghiệp Trà Nóc 2, phường Phước Thới, quận Ô Môn, thành phố Cần Thơ

BÁO CÁO TÀI CHÍNH GIỮA NIÊN ĐỘ

6 tháng đầu của năm tài chính kết thúc ngày 31 tháng 12 năm 2023

BÁO CÁO LƯU CHUYỂN TIỀN TỆ GIỮA NIÊN ĐỘ

(Dạng đầy đủ)

(Theo phương pháp trực tiếp)

6 tháng đầu của năm tài chính kết thúc ngày 31 tháng 12 năm 2023

Đơn vị tính: VND

CHỈ TIÊU	Mã số	Thuyết minh	Lũy kế từ đầu năm đến cuối kỳ này	
			Năm nay	Năm trước
I. Lưu chuyển tiền từ hoạt động kinh doanh				
1. Tiền thu bán hàng, cung cấp dịch vụ và doanh thu khác	01		533.891.632.957	716.819.769.784
2. Tiền chi trả cho người cung cấp hàng hóa và dịch vụ	02		(463.492.991.818)	(625.883.396.757)
3. Tiền chi trả cho người lao động	03		(51.545.540.441)	(56.098.101.515)
4. Tiền lãi vay đã trả	04	VI.5	(14.499.922.455)	(7.763.249.454)
5. Thuế thu nhập doanh nghiệp đã nộp	05	V.13	(12.973.850.959)	(4.723.740.574)
6. Tiền thu khác từ hoạt động kinh doanh	06		40.227.695.418	22.510.977.491
7. Tiền chi khác cho hoạt động kinh doanh	07		(34.226.161.393)	(52.538.794.825)
Lưu chuyển tiền thuần từ hoạt động kinh doanh	20		(2.619.138.691)	(7.676.535.850)
II. Lưu chuyển tiền từ hoạt động đầu tư				
1. Tiền chi để mua sắm, xây dựng tài sản cố định và các tài sản dài hạn khác	21		(1.182.723.422)	(2.526.915.236)
2. Tiền thu từ thanh lý, nhượng bán tài sản cố định và các tài sản dài hạn khác	22		-	-
3. Tiền chi cho vay, mua các công cụ nợ của đơn vị khác	23	V.2	(10.000.000.000)	-
4. Tiền thu hồi cho vay, bán lại các công cụ nợ của đơn vị khác	24		-	-
5. Tiền chi đầu tư góp vốn vào đơn vị khác	25		-	-
6. Tiền thu hồi đầu tư góp vốn vào đơn vị khác	26		-	-
7. Tiền thu lãi cho vay, cổ tức và lợi nhuận được chia	27		-	-
Lưu chuyển tiền thuần từ hoạt động đầu tư	30		(11.182.723.422)	(2.526.915.236)

CÔNG TY CỔ PHẦN XUẤT NHẬP KHẨU THỦY SẢN CẦN THƠ

Địa chỉ: Lô 2-12, khu công nghiệp Trà Nóc 2, phường Phước Thới, quận Ô Môn, thành phố Cần Thơ

BÁO CÁO TÀI CHÍNH GIỮA NIÊN ĐỘ

6 tháng đầu của năm tài chính kết thúc ngày 31 tháng 12 năm 2023

Báo cáo lưu chuyển tiền tệ giữa niên độ (tiếp theo)

CHỈ TIÊU	Mã số	Thuyết minh	Lũy kế từ đầu năm đến cuối kỳ này	
			Năm nay	Năm trước
III. Lưu chuyển tiền từ hoạt động tài chính				
1. Tiền thu từ phát hành cổ phiếu, nhận vốn góp của chủ sở hữu	31		-	-
2. Tiền trả lại vốn góp cho các chủ sở hữu, mua lại cổ phiếu của doanh nghiệp đã phát hành	32		-	-
3. Tiền thu từ đi vay	33	V.17a	460.840.289.496	554.954.143.913
4. Tiền trả nợ gốc vay	34	V.17a	(440.527.964.496)	(534.220.493.913)
5. Tiền trả nợ gốc thuê tài chính	35		-	-
6. Cổ tức, lợi nhuận đã trả cho chủ sở hữu	36	V.19d	(200.180.500)	(208.045.200)
Lưu chuyển tiền thuần từ hoạt động tài chính	40		20.112.144.500	20.525.604.800
Lưu chuyển tiền thuần trong kỳ	50		6.310.282.387	10.322.153.714
Tiền và tương đương tiền đầu năm	60	V.1	16.377.180.552	14.184.964.712
Ảnh hưởng của thay đổi tỷ giá hối đoái quy đổi ngoại tệ	61		425.881.409	551.854.583
Tiền và tương đương tiền cuối kỳ	70	V.1	23.113.344.348	25.058.973.009

TP. Cần Thơ, ngày 11 tháng 8 năm 2023

Nguyễn Thị Tuyết Hồng
Người lập

Nguyễn Khắc Chung
Kế toán trưởng



Võ Đông Đức
Tổng Giám đốc

CÔNG TY CỔ PHẦN XUẤT NHẬP KHẨU THỦY SẢN CẦN THƠ

Địa chỉ: Lô 2-12, khu công nghiệp Trà Nóc 2, phường Phước Thới, quận Ô Môn, TP. Cần Thơ

BÁO CÁO TÀI CHÍNH GIỮA NIÊN ĐỘ

6 tháng đầu của năm tài chính kết thúc ngày 31 tháng 12 năm 2023

BẢN THUYẾT MINH BÁO CÁO TÀI CHÍNH GIỮA NIÊN ĐỘ

6 tháng đầu của năm tài chính kết thúc ngày 31 tháng 12 năm 2023

I. ĐẶC ĐIỂM HOẠT ĐỘNG

1. Hình thức sở hữu vốn

Công ty Cổ phần Xuất nhập khẩu Thủy sản Cần Thơ (sau đây gọi tắt là “Công ty”) là công ty cổ phần.

2. Lĩnh vực kinh doanh

Lĩnh vực kinh doanh của Công ty là sản xuất công nghiệp.

3. Ngành nghề kinh doanh

Hoạt động kinh doanh chính của Công ty là: Sản xuất kinh doanh xuất nhập khẩu các mặt hàng nông sản, thủy sản xuất khẩu; Nuôi trồng thủy sản nội địa; Cho thuê nhà xưởng, nhà kho; Gia công chế biến các mặt hàng thủy sản.

4. Chu kỳ sản xuất, kinh doanh thông thường

Chu kỳ sản xuất kinh doanh thông thường của Công ty không quá 12 tháng.

5. Tuyên bố về khả năng so sánh thông tin trên Báo cáo tài chính giữa niên độ

Các số liệu tương ứng của kỳ trước so sánh được với số liệu của kỳ này.

6. Nhân viên

Tại ngày kết thúc kỳ kế toán Công ty có 687 nhân viên đang làm việc (số đầu năm là 701 nhân viên).

II. NĂM TÀI CHÍNH, ĐƠN VỊ TIỀN TỆ SỬ DỤNG TRONG KẾ TOÁN

1. Năm tài chính

Năm tài chính của Công ty bắt đầu từ ngày 01 tháng 01 và kết thúc vào ngày 31 tháng 12 hàng năm.

2. Đơn vị tiền tệ sử dụng trong kế toán

Đơn vị tiền tệ sử dụng trong kế toán là Đồng Việt Nam (VND) do phần lớn các nghiệp vụ được thực hiện bằng đơn vị tiền tệ VND.

III. CHUẨN MỰC VÀ CHẾ ĐỘ KẾ TOÁN ÁP DỤNG

1. Chế độ kế toán áp dụng

Công ty áp dụng các chuẩn mực kế toán Việt Nam, Chế độ Kế toán doanh nghiệp Việt Nam được ban hành theo Thông tư số 200/2014/TT-BTC ngày 22 tháng 12 năm 2014 và các thông tư hướng dẫn thực hiện chuẩn mực kế toán của Bộ Tài chính trong việc lập và trình bày Báo cáo tài chính giữa niên độ.

CÔNG TY CỔ PHẦN XUẤT NHẬP KHẨU THỦY SẢN CẦN THƠ

Địa chỉ: Lô 2-12, khu công nghiệp Trà Nóc 2, phường Phước Thới, quận Ô Môn, TP. Cần Thơ

BÁO CÁO TÀI CHÍNH GIỮA NIÊN ĐỘ

6 tháng đầu của năm tài chính kết thúc ngày 31 tháng 12 năm 2023

Bản thuyết minh Báo cáo tài chính giữa niên độ (tiếp theo)

2. Tuyên bố về việc tuân thủ chuẩn mực kế toán và chế độ kế toán

Ban Tổng Giám đốc đảm bảo đã tuân thủ yêu cầu của các chuẩn mực kế toán Việt Nam, Chế độ Kế toán doanh nghiệp Việt Nam được ban hành theo Thông tư số 200/2014/TT-BTC ngày 22 tháng 12 năm 2014 cũng như các thông tư hướng dẫn thực hiện chuẩn mực kế toán của Bộ Tài chính trong việc lập và trình bày Báo cáo tài chính giữa niên độ.

IV. CÁC CHÍNH SÁCH KẾ TOÁN ÁP DỤNG

1. Cơ sở lập Báo cáo tài chính

Báo cáo tài chính được lập trên cơ sở kế toán dồn tích (trừ các thông tin liên quan đến các luồng tiền).

2. Các giao dịch bằng ngoại tệ

Các giao dịch phát sinh bằng ngoại tệ được chuyển đổi theo tỷ giá tại ngày phát sinh giao dịch. Số dư các khoản mục tiền tệ có gốc ngoại tệ tại ngày kết thúc kỳ kế toán được quy đổi theo tỷ giá tại ngày này.

Chênh lệch tỷ giá phát sinh trong kỳ từ các giao dịch bằng ngoại tệ được ghi nhận vào doanh thu hoạt động tài chính hoặc chi phí tài chính. Chênh lệch tỷ giá do đánh giá lại các khoản mục tiền tệ có gốc ngoại tệ tại ngày kết thúc kỳ kế toán sau khi bù trừ chênh lệch tăng và chênh lệch giảm được ghi nhận vào doanh thu hoạt động tài chính hoặc chi phí tài chính.

Tỷ giá sử dụng để quy đổi các giao dịch phát sinh bằng ngoại tệ là tỷ giá giao dịch thực tế tại thời điểm phát sinh giao dịch. Tỷ giá giao dịch thực tế đối với các giao dịch bằng ngoại tệ được xác định như sau:

- Đối với hợp đồng mua bán ngoại tệ (hợp đồng mua bán ngoại tệ giao ngay): tỷ giá ký kết trong hợp đồng mua, bán ngoại tệ giữa Công ty và ngân hàng.
- Đối với nợ phải thu: tỷ giá mua của ngân hàng thương mại nơi Công ty chỉ định khách hàng thanh toán tại thời điểm giao dịch phát sinh.
- Đối với nợ phải trả: tỷ giá bán của ngân hàng thương mại nơi Công ty dự kiến giao dịch tại thời điểm giao dịch phát sinh.
- Đối với các giao dịch mua sắm tài sản hoặc các khoản chi phí được thanh toán ngay bằng ngoại tệ (không qua các tài khoản phải trả): tỷ giá mua của ngân hàng thương mại nơi Công ty thực hiện thanh toán.

Tỷ giá sử dụng để đánh giá lại số dư các khoản mục tiền tệ có gốc ngoại tệ tại ngày kết thúc kỳ kế toán được xác định theo nguyên tắc sau:

- Đối với các khoản ngoại tệ gửi ngân hàng: tỷ giá mua ngoại tệ của ngân hàng nơi Công ty mở tài khoản ngoại tệ.
- Đối với các khoản mục tiền tệ có gốc ngoại tệ được phân loại là tài sản khác: tỷ giá mua ngoại tệ của Ngân hàng thường xuyên giao dịch là Ngân hàng TMCP Đầu tư và Phát triển Việt Nam - Chi nhánh Đồng bằng sông Cửu Long (Ngân hàng Công ty thường xuyên có giao dịch).
- Đối với các khoản mục tiền tệ có gốc ngoại tệ được phân loại là nợ phải trả: tỷ giá bán ngoại tệ của Ngân hàng thường xuyên giao dịch là Ngân hàng TMCP Đầu tư và Phát triển Việt Nam - Chi nhánh Đồng bằng sông Cửu Long (Ngân hàng Công ty thường xuyên có giao dịch).

3. Tiền và các khoản tương đương tiền

Tiền bao gồm tiền mặt và tiền gửi ngân hàng không kỳ hạn.

CÔNG TY CỔ PHẦN XUẤT NHẬP KHẨU THỦY SẢN CẦN THƠ

Địa chỉ: Lô 2-12, khu công nghiệp Trà Nóc 2, phường Phước Thới, quận Ô Môn, TP. Cần Thơ

BÁO CÁO TÀI CHÍNH GIỮA NIÊN ĐỘ

6 tháng đầu của năm tài chính kết thúc ngày 31 tháng 12 năm 2023

Bản thuyết minh Báo cáo tài chính giữa niên độ (tiếp theo)

4. Các khoản đầu tư tài chính

Các khoản đầu tư nắm giữ đến ngày đáo hạn

Khoản đầu tư được phân loại là nắm giữ đến ngày đáo hạn khi Công ty có ý định và khả năng giữ đến ngày đáo hạn. Các khoản đầu tư nắm giữ đến ngày đáo hạn chỉ gồm: các khoản tiền gửi ngân hàng có kỳ hạn.

Các khoản đầu tư nắm giữ đến ngày đáo hạn được ghi nhận ban đầu theo giá gốc bao gồm giá mua và các chi phí liên quan đến giao dịch mua các khoản đầu tư. Sau ghi nhận ban đầu, các khoản đầu tư này được ghi nhận theo giá trị có thể thu hồi. Thu nhập lãi từ các khoản đầu tư nắm giữ đến ngày đáo hạn sau ngày mua được ghi nhận trên Báo cáo kết quả hoạt động kinh doanh trên cơ sở dự thu. Lãi được hưởng trước khi Công ty nắm giữ được ghi giảm trừ vào giá gốc tại thời điểm mua.

Khi có các bằng chứng chắc chắn cho thấy một phần hoặc toàn bộ khoản đầu tư có thể không thu hồi được và số tổn thất được xác định một cách đáng tin cậy thì tổn thất được ghi nhận vào chi phí tài chính trong năm và giảm trừ trực tiếp giá trị đầu tư.

5. Các khoản phải thu

Các khoản nợ phải thu được trình bày theo giá trị ghi sổ trừ đi các khoản dự phòng phải thu khó đòi.

Việc phân loại các khoản phải thu là phải thu khách hàng và phải thu khác được thực hiện theo nguyên tắc sau:

- Phải thu của khách hàng phản ánh các khoản phải thu mang tính chất thương mại phát sinh từ giao dịch có tính chất mua – bán giữa Công ty và người mua là đơn vị độc lập với Công ty.
- Phải thu khác phản ánh các khoản phải thu không có tính thương mại, không liên quan đến giao dịch mua – bán.

Dự phòng phải thu khó đòi được lập cho từng khoản nợ phải thu khó đòi căn cứ vào dự kiến mức tổn thất có thể xảy ra.

Tăng, giảm số dư dự phòng nợ phải thu khó đòi cần phải trích lập tại ngày kết thúc kỳ kế toán được ghi nhận vào chi phí quản lý doanh nghiệp.

6. Hàng tồn kho

Hàng tồn kho được ghi nhận theo giá thấp hơn giữa giá gốc và giá trị thuần có thể thực hiện được.

Giá gốc hàng tồn kho được xác định như sau:

- Nguyên vật liệu: bao gồm chi phí mua và các chi phí liên quan trực tiếp khác phát sinh để có được hàng tồn kho ở địa điểm và trạng thái hiện tại.
- Chi phí sản xuất kinh doanh dở dang: bao gồm chi phí nguyên vật liệu chính, chi phí nhân công và các chi phí có liên quan trực tiếp khác.
- Thành phẩm: bao gồm chi phí nguyên vật liệu, nhân công trực tiếp và chi phí sản xuất chung có liên quan trực tiếp được phân bổ dựa trên mức độ hoạt động bình thường.

Giá xuất kho được tính theo phương pháp bình quân gia quyền và được hạch toán theo phương pháp kê khai thường xuyên.

CÔNG TY CỔ PHẦN XUẤT NHẬP KHẨU THỦY SẢN CẦN THƠ

Địa chỉ: Lô 2-12, khu công nghiệp Trà Nóc 2, phường Phước Thới, quận Ô Môn, TP. Cần Thơ

BÁO CÁO TÀI CHÍNH GIỮA NIÊN ĐỘ

6 tháng đầu của năm tài chính kết thúc ngày 31 tháng 12 năm 2023

Bản thuyết minh Báo cáo tài chính giữa niên độ (tiếp theo)

Giá trị thuần có thể thực hiện được là giá bán ước tính của hàng tồn kho trong kỳ sản xuất, kinh doanh bình thường trừ chi phí ước tính để hoàn thành và chi phí ước tính cần thiết cho việc tiêu thụ chúng.

Dự phòng giảm giá hàng tồn kho được lập cho từng mặt hàng tồn kho có giá gốc lớn hơn giá trị thuần có thể thực hiện được. Tăng, giảm số dư dự phòng giảm giá hàng tồn kho cần phải trích lập tại ngày kết thúc kỳ kế toán được ghi nhận vào giá vốn hàng bán.

7. Chi phí trả trước

Chi phí trả trước bao gồm các chi phí thực tế đã phát sinh nhưng có liên quan đến kết quả hoạt động sản xuất kinh doanh của nhiều kỳ kế toán. Chi phí trả trước của Công ty chủ yếu là chi phí công cụ, dụng cụ, chi phí gia cố bờ ao và chi phí sửa chữa tài sản cố định. Các chi phí trả trước này được phân bổ trong khoảng thời gian trả trước hoặc thời gian các lợi ích kinh tế tương ứng được tạo ra từ các chi phí này.

Công cụ, dụng cụ

Các công cụ, dụng cụ đã đưa vào sử dụng được phân bổ vào chi phí theo phương pháp đường thẳng với thời gian phân bổ không quá 03 năm.

Gia cố bờ ao

Chi phí gia cố bờ ao được ghi nhận theo thực tế phát sinh và được phân bổ dần vào chi phí theo phương pháp đường thẳng với thời gian phân bổ không quá 36 tháng.

Chi phí sửa chữa tài sản cố định

Chi phí sửa chữa tài sản cố định được ghi nhận theo thực tế phát sinh và được phân bổ dần vào chi phí theo phương pháp đường thẳng với thời gian phân bổ không quá 36 tháng.

8. Tài sản thuê hoạt động

Thuê tài sản được phân loại là thuê hoạt động nếu phần lớn rủi ro và lợi ích gắn liền với quyền sở hữu tài sản thuộc về người cho thuê. Chi phí thuê hoạt động được phản ánh vào chi phí theo phương pháp đường thẳng cho suốt thời hạn thuê tài sản, không phụ thuộc vào phương thức thanh toán tiền thuê.

9. Tài sản cố định hữu hình

Tài sản cố định hữu hình được thể hiện theo nguyên giá trừ hao mòn lũy kế. Nguyên giá tài sản cố định hữu hình bao gồm toàn bộ các chi phí mà Công ty phải bỏ ra để có được tài sản cố định tính đến thời điểm đưa tài sản đó vào trạng thái sẵn sàng sử dụng. Các chi phí phát sinh sau ghi nhận ban đầu chỉ được ghi tăng nguyên giá tài sản cố định nếu các chi phí này chắc chắn làm tăng lợi ích kinh tế trong tương lai do sử dụng tài sản đó. Các chi phí phát sinh không thỏa mãn điều kiện trên được ghi nhận là chi phí sản xuất, kinh doanh trong kỳ.

Khi tài sản cố định hữu hình được bán hay thanh lý, nguyên giá và giá trị hao mòn lũy kế được xóa sổ và lãi, lỗ phát sinh do thanh lý được ghi nhận vào thu nhập hay chi phí trong kỳ.

Tài sản cố định hữu hình được khấu hao theo phương pháp đường thẳng dựa trên thời gian hữu dụng ước tính. Số năm khấu hao của các loại tài sản cố định hữu hình như sau:

<u>Loại tài sản cố định</u>	<u>Số năm</u>
Nhà cửa, vật kiến trúc	05-25
Máy móc và thiết bị	05-20

CÔNG TY CỔ PHẦN XUẤT NHẬP KHẨU THỦY SẢN CẦN THƠ

Địa chỉ: Lô 2-12, khu công nghiệp Trà Nóc 2, phường Phước Thới, quận Ô Môn, TP. Cần Thơ

BÁO CÁO TÀI CHÍNH GIỮA NIÊN ĐỘ

6 tháng đầu của năm tài chính kết thúc ngày 31 tháng 12 năm 2023

Bản thuyết minh Báo cáo tài chính giữa niên độ (tiếp theo)

<u>Loại tài sản cố định</u>	<u>Số năm</u>
Phương tiện vận tải, truyền dẫn	08-15
Tài sản cố định khác	04-08

10. Tài sản cố định vô hình

Tài sản cố định vô hình được thể hiện theo nguyên giá trừ hao mòn lũy kế.

Nguyên giá tài sản cố định vô hình bao gồm toàn bộ các chi phí mà Công ty phải bỏ ra để có được tài sản cố định tính đến thời điểm đưa tài sản đó vào trạng thái sẵn sàng sử dụng. Chi phí liên quan đến tài sản cố định vô hình phát sinh sau khi ghi nhận ban đầu được ghi nhận là chi phí sản xuất, kinh doanh trong kỳ trừ khi các chi phí này gắn liền với một tài sản cố định vô hình cụ thể và làm tăng lợi ích kinh tế từ các tài sản này.

Khi tài sản cố định vô hình được bán hay thanh lý, nguyên giá và giá trị hao mòn lũy kế được xóa sổ và lãi, lỗ phát sinh do thanh lý được ghi nhận vào thu nhập hay chi phí trong kỳ.

Tài sản cố định vô hình của Công ty bao gồm:

Quyền sử dụng đất

Quyền sử dụng đất là toàn bộ các chi phí thực tế Công ty đã chi ra có liên quan trực tiếp tới đất sử dụng, bao gồm: tiền chi ra để có quyền sử dụng đất, chi phí cho đền bù, giải phóng mặt bằng, san lấp mặt bằng, lệ phí trước bạ... Quyền sử dụng đất có thời hạn được trích khấu hao theo thời hạn sử dụng, quyền sử dụng đất không xác định thời hạn không được tính khấu hao.

Chương trình phần mềm máy tính

Chi phí liên quan đến các chương trình phần mềm máy tính không phải là một bộ phận gắn kết với phần cứng có liên quan được vốn hóa. Nguyên giá của phần mềm máy tính là toàn bộ các chi phí mà Công ty đã chi ra tính đến thời điểm đưa phần mềm vào sử dụng. Phần mềm máy tính được khấu hao theo phương pháp đường thẳng trong 05 năm.

11. Chi phí xây dựng cơ bản dở dang

Chi phí xây dựng cơ bản dở dang phản ánh các chi phí liên quan trực tiếp (bao gồm cả chi phí lãi vay có liên quan phù hợp với chính sách kế toán của Công ty) đến các tài sản đang trong quá trình xây dựng, máy móc thiết bị đang lắp đặt để phục vụ cho mục đích sản xuất, cho thuê và quản lý cũng như chi phí liên quan đến việc sửa chữa tài sản cố định đang thực hiện. Các tài sản này được ghi nhận theo giá gốc và không được tính khấu hao.

12. Các khoản nợ phải trả và chi phí phải trả

Các khoản nợ phải trả và chi phí phải trả được ghi nhận cho số tiền phải trả trong tương lai liên quan đến hàng hóa và dịch vụ đã nhận được. Chi phí phải trả được ghi nhận dựa trên các ước tính hợp lý về số tiền phải trả.

Việc phân loại các khoản phải trả là phải trả người bán, chi phí phải trả và phải trả khác được thực hiện theo nguyên tắc sau:

- Phải trả người bán phản ánh các khoản phải trả mang tính chất thương mại phát sinh từ giao dịch mua hàng hóa, dịch vụ, tài sản và người bán là đơn vị độc lập với Công ty.
- Chi phí phải trả phản ánh các khoản phải trả cho hàng hóa, dịch vụ đã nhận được từ người bán hoặc đã cung cấp cho người mua nhưng chưa chi trả do chưa có hóa đơn hoặc chưa đủ hồ sơ,

CÔNG TY CỔ PHẦN XUẤT NHẬP KHẨU THỦY SẢN CẦN THƠ

Địa chỉ: Lô 2-12, khu công nghiệp Trà Nóc 2, phường Phước Thới, quận Ô Môn, TP. Cần Thơ

BÁO CÁO TÀI CHÍNH GIỮA NIÊN ĐỘ

6 tháng đầu của năm tài chính kết thúc ngày 31 tháng 12 năm 2023

Bản thuyết minh Báo cáo tài chính giữa niên độ (tiếp theo)

tài liệu kế toán và các khoản phải trả cho người lao động về tiền lương nghỉ phép, các khoản chi phí sản xuất, kinh doanh phải trích trước.

- Phải trả khác phản ánh các khoản phải trả không có tính thương mại, không liên quan đến giao dịch mua, bán, cung cấp hàng hóa dịch vụ.

Các khoản nợ phải trả và chi phí phải trả được phân loại ngắn hạn và dài hạn trên Bảng cân đối kế toán giữa niên độ căn cứ theo kỳ hạn còn lại tại ngày kết thúc kỳ kế toán.

13. **Vốn chủ sở hữu**

Vốn góp của chủ sở hữu

Vốn góp của chủ sở hữu được ghi nhận theo số vốn thực tế đã góp của các cổ đông.

Thặng dư vốn cổ phần

Thặng dư vốn cổ phần được ghi nhận theo số chênh lệch giữa giá phát hành và mệnh giá cổ phiếu khi phát hành lần đầu hoặc phát hành bổ sung, chênh lệch giữa giá tái phát hành và giá trị sổ sách của cổ phiếu quỹ và cấu phần vốn của trái phiếu chuyển đổi khi đáo hạn. Chi phí trực tiếp liên quan đến việc phát hành bổ sung cổ phiếu và tái phát hành cổ phiếu quỹ được ghi giảm thặng dư vốn cổ phần.

Cổ phiếu quỹ

Khi mua lại cổ phiếu do Công ty phát hành, khoản tiền trả bao gồm cả các chi phí liên quan đến giao dịch được ghi nhận là cổ phiếu quỹ và được phản ánh là một khoản giảm trừ trong vốn chủ sở hữu. Khi tái phát hành, chênh lệch giữa giá tái phát hành và giá sổ sách của cổ phiếu quỹ được ghi vào khoản mục “Thặng dư vốn cổ phần”.

14. **Phân phối lợi nhuận**

Lợi nhuận sau thuế thu nhập doanh nghiệp được phân phối cho các cổ đông sau khi đã trích lập các quỹ theo Điều lệ của Công ty cũng như các quy định của pháp luật và đã được Đại hội đồng cổ đông phê duyệt.

Việc phân phối lợi nhuận cho các cổ đông được cân nhắc đến các khoản mục phi tiền tệ nằm trong lợi nhuận sau thuế chưa phân phối có thể ảnh hưởng đến luồng tiền và khả năng chi trả cổ tức như lãi do đánh giá lại tài sản mang đi góp vốn, lãi do đánh giá lại các khoản mục tiền tệ, các công cụ tài chính và các khoản mục phi tiền tệ khác.

Cổ tức được ghi nhận là nợ phải trả khi được Đại hội đồng cổ đông phê duyệt.

15. **Ghi nhận doanh thu và thu nhập**

Doanh thu bán thành phẩm

Doanh thu bán thành phẩm được ghi nhận khi đồng thời thỏa mãn các điều kiện sau:

- Công ty đã chuyển giao phần lớn rủi ro và lợi ích gắn liền với quyền sở hữu sản phẩm cho người mua.
- Công ty không còn nắm giữ quyền quản lý sản phẩm như người sở hữu sản phẩm hoặc quyền kiểm soát sản phẩm.
- Doanh thu được xác định tương đối chắc chắn. Khi hợp đồng quy định người mua được quyền trả lại sản phẩm đã mua theo những điều kiện cụ thể, doanh thu chỉ được ghi nhận khi những điều kiện cụ thể đó không còn tồn tại và người mua không được quyền trả lại sản phẩm (trừ

CÔNG TY CỔ PHẦN XUẤT NHẬP KHẨU THỦY SẢN CẦN THƠ

Địa chỉ: Lô 2-12, khu công nghiệp Trà Nóc 2, phường Phước Thới, quận Ô Môn, TP. Cần Thơ

BÁO CÁO TÀI CHÍNH GIỮA NIÊN ĐỘ

6 tháng đầu của năm tài chính kết thúc ngày 31 tháng 12 năm 2023

Bản thuyết minh Báo cáo tài chính giữa niên độ (tiếp theo)

trường hợp khách hàng có quyền trả lại sản phẩm dưới hình thức đổi lại để lấy sản phẩm, dịch vụ khác).

- Công ty đã hoặc sẽ thu được lợi ích kinh tế từ giao dịch bán hàng.
- Xác định được chi phí liên quan đến giao dịch bán hàng.

Doanh thu cung cấp dịch vụ

Doanh thu cung cấp dịch vụ được ghi nhận khi đồng thời thỏa mãn các điều kiện sau:

- Doanh thu được xác định tương đối chắc chắn. Khi hợp đồng quy định người mua được quyền trả lại dịch vụ đã mua theo những điều kiện cụ thể, doanh thu chỉ được ghi nhận khi những điều kiện cụ thể đó không còn tồn tại và người mua không được quyền trả lại dịch vụ đã cung cấp.
- Công ty đã hoặc sẽ thu được lợi ích kinh tế từ giao dịch cung cấp dịch vụ đó.
- Xác định được phần công việc đã hoàn thành vào thời điểm báo cáo.
- Xác định được chi phí phát sinh cho giao dịch và chi phí để hoàn thành giao dịch cung cấp dịch vụ đó.

Trường hợp dịch vụ được thực hiện trong nhiều kỳ thì doanh thu được ghi nhận trong kỳ được căn cứ vào kết quả phần công việc đã hoàn thành vào ngày kết thúc kỳ kế toán.

Doanh thu cho thuê tài sản hoạt động

Doanh thu cho thuê tài sản hoạt động được ghi nhận theo phương pháp đường thẳng trong suốt thời gian cho thuê. Tiền cho thuê nhận trước của nhiều kỳ được phân bổ vào doanh thu phù hợp với thời gian cho thuê.

Tiền lãi

Tiền lãi được ghi nhận trên cơ sở thời gian và lãi suất thực tế từng kỳ.

16. Các khoản giảm trừ doanh thu

Các khoản giảm trừ doanh thu chỉ gồm hàng bán bị trả lại phát sinh cùng kỳ tiêu thụ sản phẩm được điều chỉnh giảm doanh thu của kỳ phát sinh.

Trường hợp sản phẩm đã tiêu thụ từ các kỳ trước, đến kỳ này mới phát sinh hàng bán bị trả lại thì được ghi giảm doanh thu theo nguyên tắc:

- Nếu hàng bán bị trả lại phát sinh trước thời điểm phát hành Báo cáo tài chính giữa niên độ: ghi giảm doanh thu trên Báo cáo tài chính giữa niên độ của kỳ này.
- Nếu hàng bán bị trả lại phát sinh sau thời điểm phát hành Báo cáo tài chính giữa niên độ: ghi giảm doanh thu trên Báo cáo tài chính giữa niên độ của kỳ sau.

17. Chi phí đi vay

Chi phí đi vay bao gồm lãi tiền vay và các chi phí khác phát sinh liên quan trực tiếp đến các khoản vay.

Chi phí đi vay được ghi nhận vào chi phí khi phát sinh. Trường hợp chi phí đi vay liên quan trực tiếp đến việc đầu tư xây dựng hoặc sản xuất tài sản dở dang cần có một thời gian đủ dài (trên 12 tháng) để có thể đưa vào sử dụng theo mục đích định trước hoặc bán thì chi phí đi vay này được tính vào giá trị của tài sản đó. Đối với khoản vay riêng phục vụ việc xây dựng tài sản cố định, bất động sản đầu tư, lãi vay được vốn hóa kể cả khi thời gian xây dựng dưới 12 tháng. Các khoản thu

CÔNG TY CỔ PHẦN XUẤT NHẬP KHẨU THỦY SẢN CẦN THƠ

Địa chỉ: Lô 2-12, khu công nghiệp Trà Nóc 2, phường Phước Thới, quận Ô Môn, TP. Cần Thơ

BÁO CÁO TÀI CHÍNH GIỮA NIÊN ĐỘ

6 tháng đầu của năm tài chính kết thúc ngày 31 tháng 12 năm 2023

Bản thuyết minh Báo cáo tài chính giữa niên độ (tiếp theo)

nhập phát sinh từ việc đầu tư tạm thời các khoản vay được ghi giảm nguyên giá tài sản có liên quan.

Đối với các khoản vốn vay chung trong đó có sử dụng cho mục đích đầu tư xây dựng hoặc sản xuất tài sản dở dang thì chi phí đi vay vốn hóa được xác định theo tỷ lệ vốn hóa đối với chi phí lũy kế bình quân gia quyền phát sinh cho việc đầu tư xây dựng cơ bản hoặc sản xuất tài sản đó. Tỷ lệ vốn hóa được tính theo tỷ lệ lãi suất bình quân gia quyền của các khoản vay chưa trả trong kỳ, ngoại trừ các khoản vay riêng biệt phục vụ cho mục đích hình thành một tài sản cụ thể.

18. Các khoản chi phí

Chi phí là những khoản làm giảm lợi ích kinh tế được ghi nhận tại thời điểm giao dịch phát sinh hoặc khi có khả năng tương đối chắc chắn sẽ phát sinh trong tương lai không phân biệt đã chi tiền hay chưa.

Các khoản chi phí và khoản doanh thu do nó tạo ra phải được ghi nhận đồng thời theo nguyên tắc phù hợp. Trong trường hợp nguyên tắc phù hợp xung đột với nguyên tắc thận trọng, chi phí được ghi nhận căn cứ vào bản chất và quy định của các chuẩn mực kế toán để đảm bảo phản ánh giao dịch một cách trung thực, hợp lý.

19. Thuế thu nhập doanh nghiệp

Chi phí thuế thu nhập doanh nghiệp chỉ có thuế thu nhập hiện hành. Thuế thu nhập hiện hành là khoản thuế được tính dựa trên thu nhập tính thuế. Thu nhập tính thuế chênh lệch so với lợi nhuận kế toán là do điều chỉnh các khoản chênh lệch tạm thời giữa thuế và kế toán, các chi phí không được trừ cũng như điều chỉnh các khoản thu nhập không phải chịu thuế và các khoản lỗ được chuyển.

20. Bên liên quan

Các bên được coi là liên quan nếu một bên có khả năng kiểm soát hoặc có ảnh hưởng đáng kể đối với bên kia trong việc ra quyết định các chính sách tài chính và hoạt động. Các bên cũng được xem là bên liên quan nếu cùng chịu sự kiểm soát chung hay chịu ảnh hưởng đáng kể chung.

Trong việc xem xét mối quan hệ của các bên liên quan, bản chất của mối quan hệ được chú trọng nhiều hơn hình thức pháp lý.

21. Báo cáo theo bộ phận

Bộ phận theo lĩnh vực kinh doanh là một phần có thể xác định riêng biệt tham gia vào quá trình sản xuất hoặc cung cấp sản phẩm, dịch vụ và có rủi ro và lợi ích kinh tế khác với các bộ phận kinh doanh khác.

Bộ phận theo khu vực địa lý là một phần có thể xác định riêng biệt tham gia vào quá trình sản xuất hoặc cung cấp sản phẩm, dịch vụ trong phạm vi một môi trường kinh tế cụ thể và có rủi ro và lợi ích kinh tế khác với các bộ phận kinh doanh trong các môi trường kinh tế khác.

Thông tin bộ phận được lập và trình bày phù hợp với chính sách kế toán áp dụng cho việc lập và trình bày Báo cáo tài chính giữa niên độ của Công ty.

CÔNG TY CỔ PHẦN XUẤT NHẬP KHẨU THỦY SẢN CẦN THƠ

Địa chỉ: Lô 2-12, khu công nghiệp Trà Nóc 2, phường Phước Thới, quận Ô Môn, TP. Cần Thơ

BÁO CÁO TÀI CHÍNH GIỮA NIÊN ĐỘ

6 tháng đầu của năm tài chính kết thúc ngày 31 tháng 12 năm 2023

Bản thuyết minh Báo cáo tài chính giữa niên độ (tiếp theo)

V. THÔNG TIN BỔ SUNG CHO CÁC KHOẢN MỤC TRÌNH BÀY TRONG BẢNG CÂN ĐỐI KẾ TOÁN GIỮA NIÊN ĐỘ

1. Tiền và các khoản tương đương tiền

	<u>Số cuối kỳ</u>	<u>Số đầu năm</u>
Tiền mặt	1.388.027.975	830.389.568
Tiền gửi ngân hàng không kỳ hạn	21.725.316.373	15.546.790.984
Cộng	<u>23.113.344.348</u>	<u>16.377.180.552</u>

2. Các khoản đầu tư tài chính

Các khoản đầu tư tài chính của Công ty chỉ có đầu tư nắm giữ đến ngày đáo hạn. Thông tin về các khoản đầu tư tài chính của Công ty như sau:

Đầu tư nắm giữ đến ngày đáo hạn

	<u>Số cuối kỳ</u>		<u>Số đầu năm</u>	
	<u>Giá gốc</u>	<u>Giá trị ghi sổ</u>	<u>Giá gốc</u>	<u>Giá trị ghi sổ</u>
Ngắn hạn	88.500.000.000	88.500.000.000	88.500.000.000	88.500.000.000
Tiền gửi có kỳ hạn 12 tháng	88.500.000.000	88.500.000.000	88.500.000.000	88.500.000.000
Dài hạn	10.000.000.000	10.000.000.000	-	-
Tiền gửi có kỳ hạn 13 tháng	10.000.000.000	10.000.000.000	-	-
Cộng	<u>98.500.000.000</u>	<u>98.500.000.000</u>	<u>88.500.000.000</u>	<u>88.500.000.000</u>

3. Phải thu ngắn hạn của khách hàng

	<u>Số cuối kỳ</u>	<u>Số đầu năm</u>
Phải thu các khách hàng khác		
NP - USA INC	178.448.830.048	175.471.957.574
Các khách hàng khác	28.760.858.662	62.472.400.932
Cộng	<u>207.209.688.710</u>	<u>237.944.358.506</u>

4. Trả trước cho người bán ngắn hạn

	<u>Số cuối kỳ</u>	<u>Số đầu năm</u>
Trả trước cho các người bán khác		
Công ty TNHH Xây lắp Hưng Lợi	182.041.200	124.541.200
Công ty TNHH MTV Cơ khí Kỹ thuật Huy Thông	181.500.000	-
Bà Huỳnh Thị Kim Tùng	100.000.000	-
Hộ kinh doanh Mạc Hồng Hai	100.000.000	-
Công ty Cổ phần Thang máy Thiên Nam	-	710.160.000
Công ty TNHH Cơ điện lạnh Tuấn Ngọc	-	543.437.000
Công ty TNHH Tâm Chí Hòa	-	531.909.000
Các nhà cung cấp khác	104.124.000	121.370.000
Cộng	<u>667.665.200</u>	<u>2.031.417.200</u>

CÔNG TY CỔ PHẦN XUẤT NHẬP KHẨU THỦY SẢN CẦN THƠ

Địa chỉ: Lô 2-12, khu công nghiệp Trà Nóc 2, phường Phước Thới, quận Ô Môn, TP. Cần Thơ

BÁO CÁO TÀI CHÍNH GIỮA NIÊN ĐỘ

6 tháng đầu của năm tài chính kết thúc ngày 31 tháng 12 năm 2023

Bản thuyết minh Báo cáo tài chính giữa niên độ (tiếp theo)**5. Phải thu ngắn hạn khác**

	Số cuối kỳ		Số đầu năm	
	Giá trị	Dự phòng	Giá trị	Dự phòng
<i>Phải thu các tổ chức và cá nhân khác</i>				
Ông Võ Hồng Phụng - Đầu tư cá nhân nguyên liệu	5.674.702.200	-	294.150.000	-
Thuế thu nhập doanh nghiệp tạm nộp của hoạt động chuyển nhượng bất động sản	602.324.505	-	512.537.401	-
Tạm ứng	3.255.422.481	-	1.911.261.730	-
Lãi dự thu tiền gửi có kỳ hạn	3.805.000.000	-	-	-
Các khoản phải thu ngắn hạn khác	169.500.000	-	169.500.000	-
Cộng	13.506.949.186	-	2.887.449.131	-

6. Hàng tồn kho

	Số cuối kỳ		Số đầu năm	
	Giá gốc	Dự phòng	Giá gốc	Dự phòng
Nguyên liệu, vật liệu	6.276.138.305	-	17.185.273.150	-
Chi phí sản xuất, kinh doanh dở dang	298.371.701.511	-	217.059.623.615	-
Thành phẩm	192.725.628.764	-	209.294.262.806	-
Cộng	497.373.468.580	-	443.539.159.571	-

Toàn bộ hàng tồn kho cuối kỳ có giá trị ghi sổ là 497.373.468.580 VND (số đầu năm là 443.539.159.571 VND) đã được dùng thế chấp để đảm bảo cho các khoản vay tại các Ngân hàng (xem thuyết minh số V.17a).

7. Chi phí trả trước**7a. Chi phí trả trước ngắn hạn**

	Số cuối kỳ	Số đầu năm
Chi phí công cụ, dụng cụ	1.138.586.298	1.852.456.953
Chi phí thuê đất	2.288.684.802	516.159.420
Chi phí sửa chữa tài sản	1.443.544.831	2.959.799.974
Chi phí trả trước ngắn hạn khác	1.848.195.964	1.180.835.908
Cộng	6.719.011.895	6.509.252.255

7b. Chi phí trả trước dài hạn

	Số cuối kỳ	Số đầu năm
Chi phí công cụ, dụng cụ	1.845.693.030	2.109.049.639
Chi phí gia cố bờ ao	1.686.464.268	2.140.423.734
Chi phí sửa chữa tài sản	1.865.016.801	2.257.862.701
Chi phí trả trước dài hạn khác	274.356.321	452.861.433
Cộng	5.671.530.420	6.960.197.507

CÔNG TY CỔ PHẦN XUẤT NHẬP KHẨU THỦY SẢN CẦN THƠ

Địa chỉ: Lô 2-12, khu công nghiệp Trà Nóc 2, phường Phước Thới, quận Ô Môn, TP. Cần Thơ

BÁO CÁO TÀI CHÍNH GIỮA NIÊN ĐỘ

6 tháng đầu của năm tài chính kết thúc ngày 31 tháng 12 năm 2023

Bản thuyết minh Báo cáo tài chính giữa niên độ (tiếp theo)

8. Tài sản cố định hữu hình

Thông tin về biến động của tài sản cố định hữu hình được trình bày ở Phụ lục 01 đính kèm.

Một số nhà cửa, vật kiến trúc, máy móc thiết bị và phương tiện vận tải, truyền dẫn có giá trị còn lại theo sổ sách là 23.419.909.309 VND (số đầu năm 28.418.233.918 VND) đã được dùng thế chấp để đảm bảo cho các khoản vay tại các Ngân hàng (xem thuyết minh số V.17a).

9. Tài sản cố định vô hình

	<u>Quyền sử dụng đất</u>	<u>Chương trình phần mềm máy tính</u>	<u>Cộng</u>
Nguyên giá			
Số đầu năm	26.848.170.860	67.569.995	26.915.740.855
Số cuối kỳ	26.848.170.860	67.569.995	26.915.740.855
<i>Trong đó:</i>			
Đã khấu hao hết nhưng vẫn còn sử dụng	-	67.569.995	67.569.995
Giá trị hao mòn			
Số đầu năm	6.777.025.036	67.569.995	6.844.595.031
Khấu hao trong kỳ	466.024.926	-	466.024.926
Số cuối kỳ	7.243.049.962	67.569.995	7.310.619.957
Giá trị còn lại			
Số đầu năm	20.071.145.824	-	20.071.145.824
Số cuối kỳ	19.605.120.898	-	19.605.120.898
<i>Trong đó:</i>			
Tạm thời không sử dụng	-	-	-
Đang chờ thanh lý	-	-	-

Một số quyền sử dụng đất có giá trị còn lại theo sổ sách là 17.678.752.298 VND (số đầu năm 18.144.777.224 VND) đã được dùng thế chấp để đảm bảo cho các khoản vay tại các Ngân hàng (xem thuyết minh số V.17a).

10. Chi phí xây dựng cơ bản dở dang

	<u>Số đầu năm</u>	<u>Chi phí phát sinh trong kỳ</u>	<u>Kết chuyển giảm khác</u>	<u>Số cuối kỳ</u>
Xây dựng cơ bản dở dang				
Công trình xây dựng dự án Gia Phúc - Nhà ở xã hội	113.931.490.810	1.956.552.512	(57.765.000)	115.830.278.322
Cộng	113.931.490.810	1.956.552.512	(57.765.000)	115.830.278.322

CÔNG TY CỔ PHẦN XUẤT NHẬP KHẨU THỦY SẢN CẦN THƠ

Địa chỉ: Lô 2-12, khu công nghiệp Trà Nóc 2, phường Phước Thới, quận Ô Môn, TP. Cần Thơ

BÁO CÁO TÀI CHÍNH GIỮA NIÊN ĐỘ

6 tháng đầu của năm tài chính kết thúc ngày 31 tháng 12 năm 2023

Bản thuyết minh Báo cáo tài chính giữa niên độ (tiếp theo)**11. Phải trả người bán ngắn hạn****11a. Phải trả người bán ngắn hạn**

	<u>Số cuối kỳ</u>	<u>Số đầu năm</u>
<i>Phải trả các nhà cung cấp khác</i>		
Công ty TNHH MTV Proconco Cần Thơ	113.961.224.997	62.322.024.329
Công ty Cổ phần Greenfeed Việt Nam	1.406.275.300	34.944.627.840
Ông Võ Hồng Khanh	6.987.210.000	8.568.143.000
Ông Trương Huỳnh Duy	8.511.304.500	9.227.089.500
Các nhà cung cấp khác	67.781.461.320	64.262.239.405
Cộng	<u>198.647.476.117</u>	<u>179.324.124.074</u>

11b. Nợ quá hạn chưa thanh toán

	<u>Số cuối kỳ</u>	<u>Số đầu năm</u>
<i>Nợ quá hạn của các nhà cung cấp khác</i>		
Công ty TNHH Xuất nhập khẩu Thủy sản Thiên Mã	115.336.565	115.336.565
Cộng	<u>115.336.565</u>	<u>115.336.565</u>

12. Người mua trả tiền trước ngắn hạn

	<u>Số cuối kỳ</u>	<u>Số đầu năm</u>
<i>Trả trước của các khách hàng khác</i>		
Công ty Cổ phần Hải sản Trang trại Xanh	49.550.000.000	56.400.000.000
Các khách hàng khác	67.010.260.382	60.484.413.366
Cộng	<u>116.560.260.382</u>	<u>116.884.413.366</u>

13. Thuế và các khoản phải nộp Nhà nước

	<u>Số đầu năm</u>	<u>Số phải nộp trong kỳ</u>	<u>Số đã thực nộp trong kỳ</u>	<u>Số cuối kỳ</u>
Thuế thu nhập doanh nghiệp	12.533.672.732	1.505.439.545	(12.842.396.359)	1.196.715.918
Thuế thu nhập doanh nghiệp tạm nộp cho số tiền nhận trước từ hoạt động chuyển nhượng bất động sản	131.454.600	89.787.104	(131.454.600)	89.787.104
Thuế thu nhập cá nhân	675.695.110	1.593.764.683	(1.986.884.847)	282.574.946
Thuế tài nguyên	23.618.800	16.260.000	(36.898.800)	2.980.000
Các loại thuế khác	-	5.000.000	(5.000.000)	-
Cộng	<u>13.364.441.242</u>	<u>3.210.251.332</u>	<u>(15.002.634.606)</u>	<u>1.572.057.968</u>

Thuế giá trị gia tăng

Công ty nộp thuế giá trị gia tăng theo phương pháp khấu trừ. Thuế suất thuế giá trị gia tăng như sau:

Hàng hóa xuất khẩu	0%
Hàng hóa tiêu thụ nội địa	Không chịu thuế, không kê khai tính và nộp thuế, 5%, 10%
Dịch vụ	10%

CÔNG TY CỔ PHẦN XUẤT NHẬP KHẨU THỦY SẢN CẦN THƠ

Địa chỉ: Lô 2-12, khu công nghiệp Trà Nóc 2, phường Phước Thới, quận Ô Môn, TP. Cần Thơ

BÁO CÁO TÀI CHÍNH GIỮA NIÊN ĐỘ

6 tháng đầu của năm tài chính kết thúc ngày 31 tháng 12 năm 2023

Bản thuyết minh Báo cáo tài chính giữa niên độ (tiếp theo)

Thuế thu nhập doanh nghiệp

Công ty phải nộp thuế thu nhập doanh nghiệp cho các khoản thu nhập tính thuế với thuế suất 20% (cùng kỳ năm trước thuế suất là 20%).

Thuế thu nhập doanh nghiệp phải nộp trong kỳ được dự tính như sau:

	Lũy kế từ đầu năm đến cuối kỳ này	
	Năm nay	Năm trước
Tổng lợi nhuận kế toán trước thuế	6.005.614.168	61.655.902.767
Các khoản điều chỉnh tăng, giảm lợi nhuận kế toán để xác định lợi nhuận chịu thuế thu nhập doanh nghiệp:		
- Các khoản điều chỉnh tăng	8.172.420	147.470.865
- Các khoản điều chỉnh giảm	-	-
Thu nhập chịu thuế	6.013.786.588	61.803.373.632
Thu nhập được miễn thuế	-	-
Lỗi các năm trước được chuyển	-	-
Thu nhập tính thuế	6.013.786.588	61.803.373.632
Thuế suất thuế thu nhập doanh nghiệp	20%	20%
Thuế thu nhập doanh nghiệp phải nộp theo thuế suất phổ thông	1.202.757.318	12.360.674.726
Điều chỉnh thuế thu nhập doanh nghiệp phải nộp của các năm trước	302.682.227	199.995.344
Tổng thuế thu nhập doanh nghiệp phải nộp	1.505.439.545	12.560.670.070

Việc xác định thuế thu nhập doanh nghiệp phải nộp của Công ty được căn cứ vào các quy định hiện hành về thuế. Tuy nhiên, những quy định này thay đổi theo từng thời kỳ và các quy định về thuế đối với nhiều loại giao dịch khác nhau có thể được giải thích theo nhiều cách khác nhau. Do vậy số thuế được trình bày trên Báo cáo tài chính giữa niên độ có thể sẽ thay đổi khi cơ quan thuế kiểm tra.

Thuế thu nhập doanh nghiệp tạm nộp cho số tiền nhận trước từ hoạt động chuyển nhượng bất động sản

Công ty phải tạm nộp thuế thu nhập doanh nghiệp theo tỷ lệ 1% trên số tiền nhận trước từ hoạt động chuyển nhượng bất động sản theo quy định tại Thông tư số 78/2014/TT-BTC ngày 18 tháng 6 năm 2014 của Bộ Tài chính. Công ty sẽ quyết toán lại số thuế thu nhập doanh nghiệp phải nộp cho hoạt động này khi bàn giao bất động sản.

Thuế tài nguyên

Công ty phải nộp thuế tài nguyên cho hoạt động khai thác nguồn nước tự nhiên theo quy định.

Các loại thuế khác

Công ty kê khai và nộp theo quy định.

14. Phải trả người lao động

Tiền lương còn phải trả người lao động.

CÔNG TY CỔ PHẦN XUẤT NHẬP KHẨU THỦY SẢN CẦN THƠ

Địa chỉ: Lô 2-12, khu công nghiệp Trà Nóc 2, phường Phước Thới, quận Ô Môn, TP. Cần Thơ

BÁO CÁO TÀI CHÍNH GIỮA NIÊN ĐỘ

6 tháng đầu của năm tài chính kết thúc ngày 31 tháng 12 năm 2023

Bản thuyết minh Báo cáo tài chính giữa niên độ (tiếp theo)

15. Chi phí phải trả ngắn hạn

	<u>Số cuối kỳ</u>	<u>Số đầu năm</u>
<i>Phải trả các tổ chức và cá nhân khác</i>		
Chi phí hoa hồng	2.791.304.467	3.627.260.090
Chi phí FSIS, lưu cont... nước ngoài	-	6.031.719.168
Chi phí giao hàng tại Mỹ	2.178.990.000	-
Các chi phí phải trả ngắn hạn khác	1.641.770.399	1.072.374.530
Cộng	<u>6.612.064.866</u>	<u>10.731.353.788</u>

16. Phải trả khác

16a. Phải trả ngắn hạn khác

	<u>Số cuối kỳ</u>	<u>Số đầu năm</u>
<i>Phải trả các tổ chức và cá nhân khác</i>		
Kinh phí công đoàn	1.694.333.471	1.256.069.976
Bảo hiểm xã hội, bảo hiểm y tế, bảo hiểm thất nghiệp	3.717.299.837	1.230.695.403
Nhận ký quỹ, ký cược ngắn hạn	19.100.000.000	19.100.000.000
Phải trả tiền đặt cọc dự án nhà ở xã hội	4.732.916.670	6.746.022.670
Cổ tức phải trả	16.920.060.833	3.386.224.333
Các khoản phải trả khác	30.717.293.215	2.942.000.944
Cộng	<u>76.881.904.026</u>	<u>34.661.013.326</u>

16b. Nợ quá hạn chưa thanh toán

Công ty không có nợ phải trả khác quá hạn chưa thanh toán.

17. Vay ngắn hạn

17a. Vay ngắn hạn

	<u>Số cuối kỳ</u>	<u>Số đầu năm</u>
<i>Vay ngắn hạn ngân hàng và tổ chức khác</i>		
Vay ngắn hạn ngân hàng	398.570.855.000	377.529.300.000
Vay Ngân hàng TMCP Đầu tư và Phát triển Việt Nam- Chi nhánh Đồng bằng sông Cửu Long ⁽ⁱⁱ⁾	354.374.325.000	359.466.300.000
Vay Ngân hàng TMCP Quốc tế Việt Nam – Chi nhánh Cần Thơ ⁽ⁱⁱ⁾	44.196.530.000	18.063.000.000
Cộng	<u>398.570.855.000</u>	<u>377.529.300.000</u>

Công ty có khả năng trả được các khoản vay ngắn hạn.

- (ii) Khoản vay Ngân hàng TMCP Đầu tư và Phát triển Việt Nam - Chi nhánh Đồng bằng sông Cửu Long để bổ sung vốn lưu động, bảo lãnh, ký L/C phục vụ hoạt động sản xuất kinh doanh với lãi suất thả nổi, thời hạn vay 12 tháng. Khoản vay này được đảm bảo bằng việc thế chấp tài sản cố định hữu hình và quyền sử dụng đất (xem thuyết minh số V.8 và V.9).

CÔNG TY CỔ PHẦN XUẤT NHẬP KHẨU THỦY SẢN CẦN THƠ

Địa chỉ: Lô 2-12, khu công nghiệp Trà Nóc 2, phường Phước Thới, quận Ô Môn, TP. Cần Thơ

BÁO CÁO TÀI CHÍNH GIỮA NIÊN ĐỘ

6 tháng đầu của năm tài chính kết thúc ngày 31 tháng 12 năm 2023

Bản thuyết minh Báo cáo tài chính giữa niên độ (tiếp theo)

- (i) Khoản vay Ngân hàng TMCP Quốc tế Việt Nam - Chi nhánh Cần Thơ để bổ sung vốn lưu động phục vụ hoạt động sản xuất kinh doanh chế biến thủy sản với lãi suất thả nổi, thời hạn vay 12 tháng. Khoản vay này được đảm bảo bằng việc thế chấp hàng tồn kho và quyền sử dụng đất (xem thuyết minh số V.6 và V.9).

Chi tiết số phát sinh về các khoản vay ngắn hạn trong kỳ như sau:

	<u>Kỳ này</u>
Số đầu năm	377.529.300.000
Số tiền vay phát sinh	460.840.289.496
Số tiền vay đã trả	(440.527.964.496)
Đánh giá lại chênh lệch tỷ giá cuối kỳ	729.230.000
Số cuối kỳ	<u><u>398.570.855.000</u></u>

17b. Vay quá hạn chưa thanh toán

Công ty không có các khoản vay quá hạn chưa thanh toán.

18. Quỹ khen thưởng, phúc lợi

Công ty chỉ có quỹ khen thưởng. Chi tiết phát sinh như sau:

	<u>Kỳ này</u>	<u>Kỳ trước</u>
Số đầu năm	6.121.721.023	1.777.496.197
Chi quỹ	(20.000.000)	-
Số cuối kỳ	<u><u>6.101.721.023</u></u>	<u><u>1.777.496.197</u></u>

19. Vốn chủ sở hữu

19a. Bảng đối chiếu biến động của vốn chủ sở hữu

Thông tin về biến động của vốn chủ sở hữu được trình bày ở Phụ lục 02 đính kèm.

19b. Chi tiết vốn góp của chủ sở hữu

	<u>Số cuối kỳ</u>	<u>Số đầu năm</u>
Ông Võ Đông Đức	54.828.400.000	54.450.230.000
Các cổ đông khác	96.094.860.000	96.473.030.000
Cộng	<u><u>150.923.260.000</u></u>	<u><u>150.923.260.000</u></u>

19c. Cổ phiếu

	<u>Số cuối kỳ</u>	<u>Số đầu năm</u>
Số lượng cổ phiếu đăng ký phát hành	15.092.326	15.092.326
Số lượng cổ phiếu đã bán ra công chúng	15.092.326	15.092.326
- Cổ phiếu phổ thông	15.092.326	15.092.326
- Cổ phiếu ưu đãi	-	-
Số lượng cổ phiếu được mua lại	1.358.309	1.358.309
- Cổ phiếu phổ thông	1.358.309	1.358.309
- Cổ phiếu ưu đãi	-	-
Số lượng cổ phiếu đang lưu hành	13.734.017	13.734.017
- Cổ phiếu phổ thông	13.734.017	13.734.017
- Cổ phiếu ưu đãi	-	-

CÔNG TY CỔ PHẦN XUẤT NHẬP KHẨU THỦY SẢN CẦN THƠ

Địa chỉ: Lô 2-12, khu công nghiệp Trà Nóc 2, phường Phước Thới, quận Ô Môn, TP. Cần Thơ

BÁO CÁO TÀI CHÍNH GIỮA NIÊN ĐỘ

6 tháng đầu của năm tài chính kết thúc ngày 31 tháng 12 năm 2023

Bản thuyết minh Báo cáo tài chính giữa niên độ (tiếp theo)

Số lượng cổ phiếu được mua lại với giá 7.000 VND/cổ phiếu từ nguồn thặng dư vốn cổ phần.
Mệnh giá cổ phiếu đang lưu hành: 10.000 VND.

19d. Phân phối lợi nhuận

Trong kỳ, Công ty đã phân phối lợi nhuận năm 2022 theo Nghị quyết Đại hội đồng cổ đông thường niên năm 2022 số 037/NQ/ĐHĐCĐ.2023 ngày 20 tháng 5 năm 2023 như sau:

	Số được phân phối	Số đã phân phối trong năm trước	Số phân phối trong kỳ này
• Trích quỹ khác thuộc vốn chủ sở hữu	1.737.689.930	1.737.689.930	-
• Trích quỹ khen thưởng	4.344.224.826	4.344.224.826	-
• Chia cổ tức	13.734.017.000	-	13.734.017.000

Đồng thời, trong kỳ Công ty đã chi trả cổ tức các năm trước cho cổ đông với số tiền 200.180.500 VND (cùng kỳ năm trước là 208.045.200 VND).

20. Các khoản mục ngoài Bảng cân đối kế toán giữa niên độ

20a. Tài sản thuê ngoài

Tổng số tiền thuê tối thiểu trong tương lai của các hợp đồng thuê hoạt động tài sản không thể hủy ngang theo các thời hạn như sau:

	Số cuối kỳ	Số đầu năm
Từ 01 năm trở xuống	3.540.461.339	3.871.609.290
Trên 01 năm đến 05 năm	8.080.324.808	11.941.707.297
Trên 05 năm	29.583.483.569	32.742.700.744
Cộng	41.204.269.716	48.556.017.331

20b. Ngoại tệ các loại

	Số cuối kỳ	Số đầu năm
Dollar Mỹ (USD)	799.239,87	389.515,09
Euro (EUR)	104,05	104,05

20c. Nợ khó đòi đã xử lý

	Số cuối kỳ (VND)	Số đầu năm (VND)	Nguyên nhân xóa sổ
Blue is Inc	7.699.465.152	7.699.465.152	Không có khả năng thu hồi
Lotus Seafood	3.197.340.160	3.197.340.160	Không có khả năng thu hồi
Công ty Cổ phần Việt An	3.439.194.082	3.439.194.082	Không có khả năng thu hồi
AC Impot Inc	2.716.027.450	2.716.027.450	Không có khả năng thu hồi
Sea International	25.545.903.161	25.545.903.161	Không có khả năng thu hồi
Caseamex USA	6.664.539.399	6.664.539.399	Không có khả năng thu hồi
Khách hàng khác	7.929.783.584	7.929.783.584	Không có khả năng thu hồi
Cộng	57.192.252.988	57.192.252.988	

CÔNG TY CỔ PHẦN XUẤT NHẬP KHẨU THỦY SẢN CẦN THƠ

Địa chỉ: Lô 2-12, khu công nghiệp Trà Nóc 2, phường Phước Thới, quận Ô Môn, TP. Cần Thơ

BÁO CÁO TÀI CHÍNH GIỮA NIÊN ĐỘ

6 tháng đầu của năm tài chính kết thúc ngày 31 tháng 12 năm 2023

Bản thuyết minh Báo cáo tài chính giữa niên độ (tiếp theo)

VI. THÔNG TIN BỔ SUNG CHO CÁC KHOẢN MỤC TRÌNH BÀY TRONG BÁO CÁO KẾT QUẢ HOẠT ĐỘNG KINH DOANH GIỮA NIÊN ĐỘ

1. Doanh thu bán hàng và cung cấp dịch vụ

1a. Tổng doanh thu

	Luỹ kế từ đầu năm đến cuối kỳ này	
	Năm nay	Năm trước
Doanh thu bán hàng	515.858.735.602	766.127.132.638
Doanh thu cung cấp dịch vụ	359.105.148	302.936.062
Cộng	516.217.840.750	766.430.068.700

1b. Doanh thu bán hàng và cung cấp dịch vụ cho các bên liên quan

Công ty không phát sinh giao dịch bán hàng và cung cấp dịch vụ cho các bên liên quan.

2. Các khoản giảm trừ doanh thu

	Luỹ kế từ đầu năm đến cuối kỳ này	
	Năm nay	Năm trước
Hàng bán bị trả lại	11.677.421.100	-
Cộng	11.677.421.100	-

3. Giá vốn hàng bán

	Luỹ kế từ đầu năm đến cuối kỳ này	
	Năm nay	Năm trước
Giá vốn của hàng bán	455.253.514.236	556.370.619.772
Cộng	455.253.514.236	556.370.619.772

4. Doanh thu hoạt động tài chính

	Luỹ kế từ đầu năm đến cuối kỳ này	
	Năm nay	Năm trước
Lãi tiền gửi có kỳ hạn	3.805.000.000	
Lãi tiền gửi không kỳ hạn	4.107.682	4.051.907
Lãi chênh lệch tỷ giá phát sinh	1.576.834.159	9.943.594.236
Lãi chênh lệch tỷ giá do đánh giá lại các khoản mục tiền tệ có gốc ngoại tệ	194.449.708	-
Cộng	5.580.391.549	9.947.646.143

5. Chi phí tài chính

	Luỹ kế từ đầu năm đến cuối kỳ này	
	Năm nay	Năm trước
Chi phí lãi vay	14.499.922.455	7.763.249.454
Lỗ chênh lệch tỷ giá phát sinh	1.131.358.369	870.739.172
Lỗ chênh lệch tỷ giá do đánh giá lại các khoản mục tiền tệ có gốc ngoại tệ	-	3.511.946.212
Cộng	15.631.280.824	12.145.934.838

CÔNG TY CỔ PHẦN XUẤT NHẬP KHẨU THỦY SẢN CẦN THƠ

Địa chỉ: Lô 2-12, khu công nghiệp Trà Nóc 2, phường Phước Thới, quận Ô Môn, TP. Cần Thơ

BÁO CÁO TÀI CHÍNH GIỮA NIÊN ĐỘ

6 tháng đầu của năm tài chính kết thúc ngày 31 tháng 12 năm 2023

Bản thuyết minh Báo cáo tài chính giữa niên độ (tiếp theo)

6. Chi phí bán hàng

	Luỹ kế từ đầu năm đến cuối kỳ này	
	Năm nay	Năm trước
Chi phí cho nhân viên	4.654.265.032	6.852.936.344
Chi phí dịch vụ mua ngoài	9.370.932.531	19.583.582.670
Chi phí hoa hồng	4.151.967.691	5.179.863.463
Chi phí cước tàu CNF	10.648.948.146	91.437.246.183
Các chi phí khác	886.094.487	1.445.924.037
Cộng	29.712.207.887	124.499.552.697

7. Chi phí quản lý doanh nghiệp

	Luỹ kế từ đầu năm đến cuối kỳ này	
	Năm nay	Năm trước
Chi phí cho nhân viên	306.000.000	306.000.000
Chi phí đồ dùng văn phòng	171.538.134	55.437.500
Thuế, phí và lệ phí	88.896.445	22.835.953
Dự phòng phải thu khó đòi	-	18.789.322.284
Chi phí dịch vụ mua ngoài	1.933.844.453	1.794.466.189
Các chi phí khác	1.009.742.632	590.171.978
Cộng	3.510.021.664	21.558.233.904

8. Chi phí khác

	Luỹ kế từ đầu năm đến cuối kỳ này	
	Năm nay	Năm trước
Thuế bị phạt, bị truy thu	8.172.420	147.470.865
Cộng	8.172.420	147.470.865

9. Lãi trên cổ phiếu

9a. Lãi cơ bản/suy giảm trên cổ phiếu

	Luỹ kế từ đầu năm đến cuối kỳ này	
	Năm nay	Năm trước
Lợi nhuận kế toán sau thuế thu nhập doanh nghiệp	4.500.174.623	49.095.232.696
Trích quỹ khen thưởng (*)	(450.017.462)	(4.344.224.826)
Các khoản điều chỉnh tăng, giảm lợi nhuận kế toán để xác định lợi nhuận phân bổ cho cổ đông sở hữu cổ phiếu phổ thông	-	-
Lợi nhuận tính lãi cơ bản/suy giảm trên cổ phiếu	4.050.157.161	44.751.007.870
Số lượng bình quân gia quyền của cổ phiếu phổ thông đang lưu hành trong kỳ	13.734.017	13.734.017
Lãi cơ bản/suy giảm trên cổ phiếu trên cổ phiếu	295	3.258

CÔNG TY CỔ PHẦN XUẤT NHẬP KHẨU THỦY SẢN CẦN THƠ

Địa chỉ: Lô 2-12, khu công nghiệp Trà Nóc 2, phường Phước Thới, quận Ô Môn, TP. Cần Thơ

BÁO CÁO TÀI CHÍNH GIỮA NIÊN ĐỘ

6 tháng đầu của năm tài chính kết thúc ngày 31 tháng 12 năm 2023

Bản thuyết minh Báo cáo tài chính giữa niên độ (tiếp theo)

Số lượng cổ phiếu phổ thông sử dụng để tính lãi cơ bản/suy giảm trên cổ phiếu được tính như sau:

	Luỹ kế từ đầu năm đến cuối kỳ này	
	Năm nay	Năm trước
Cổ phiếu phổ thông đang lưu hành đầu năm	13.734.017	13.734.017
Ảnh hưởng của cổ phiếu phổ thông phát hành	-	-
Cổ phiếu phổ thông đang lưu hành bình quân trong kỳ	13.734.017	13.734.017

(*) Quỹ khen thưởng được tạm trích theo Kế hoạch phân phối lợi nhuận năm 2022 Nghị quyết Đại hội đồng cổ đông thường niên năm 2022 số 037/NQ/ĐHĐCĐ.2023 ngày 20 tháng 5 năm 2023.

9b. Thông tin khác

Lãi cơ bản/suy giảm trên cổ phiếu cùng kỳ năm trước được tính toán lại do trừ số trích quỹ khen thưởng khi xác định lợi nhuận tính lãi cơ bản trên cổ phiếu theo hướng dẫn của Thông tư số 200/2014/TT-BTC ngày 22 tháng 12 năm 2014 của Bộ Tài chính. Việc áp dụng quy định mới này làm cho lãi cơ bản/suy giảm trên cổ phiếu cùng kỳ năm trước tăng từ 3.217 VND lên 3.258 VND.

Không có các giao dịch cổ phiếu phổ thông hoặc giao dịch cổ phiếu phổ thông tiềm năng nào xảy ra từ ngày kết thúc kỳ kế toán đến ngày công bố Báo cáo tài chính giữa niên độ này.

10. Chi phí sản xuất kinh doanh theo yếu tố

	Luỹ kế từ đầu năm đến cuối kỳ này	
	Năm nay	Năm trước
Chi phí nguyên liệu, vật liệu	685.146.731.239	799.858.054.152
Chi phí nhân công	56.815.757.666	90.277.550.655
Chi phí khấu hao tài sản cố định	6.273.670.184	5.706.793.689
Chi phí dịch vụ mua ngoài	47.337.204.148	152.470.498.746
Chi phí khác	4.104.871.655	23.744.339.867
Cộng	799.678.234.892	1.072.057.237.109

VII. NHỮNG THÔNG TIN KHÁC

1. Giao dịch và số dư với các bên liên quan

Các bên liên quan với Công ty bao gồm: các thành viên quản lý chủ chốt, các cá nhân có liên quan với các thành viên quản lý chủ chốt.

Giao dịch và số dư với các thành viên quản lý chủ chốt và các cá nhân có liên quan với các thành viên quản lý chủ chốt

Các thành viên quản lý chủ chốt gồm: các thành viên Hội đồng quản trị và các thành viên Ban Tổng Giám đốc Công ty. Các cá nhân có liên quan với các thành viên quản lý chủ chốt là các thành viên mật thiết trong gia đình các thành viên quản lý chủ chốt.

Giao dịch với các thành viên quản lý chủ chốt và các cá nhân có liên quan với các thành viên quản lý chủ chốt

Công ty không phát sinh giao dịch bán hàng và cung cấp dịch vụ cũng như các giao dịch khác với các thành viên quản lý chủ chốt và các cá nhân có liên quan với các thành viên quản lý chủ chốt.

CÔNG TY CỔ PHẦN XUẤT NHẬP KHẨU THỦY SẢN CẦN THƠ

Địa chỉ: Lô 2-12, khu công nghiệp Trà Nóc 2, phường Phước Thới, quận Ô Môn, TP. Cần Thơ

BÁO CÁO TÀI CHÍNH GIỮA NIÊN ĐỘ

6 tháng đầu của năm tài chính kết thúc ngày 31 tháng 12 năm 2023

Bản thuyết minh Báo cáo tài chính giữa niên độ (tiếp theo)

Công nợ với các thành viên quản lý chủ chốt và các cá nhân có liên quan với các thành viên quản lý chủ chốt

Công ty không có công nợ với các thành viên quản lý chủ chốt và các cá nhân có liên quan với các thành viên quản lý chủ chốt.

Thu nhập của các thành viên quản lý chủ chốt và Ban kiểm soát

	<u>Tiền lương</u>	<u>Thù lao</u>	<u>Cộng thu nhập</u>
Kỳ này			
Ông Nguyễn Chí Thảo - Chủ tịch Hội đồng quản trị kiêm Phó Tổng Giám đốc	180.000.000	60.000.000	240.000.000
Ông Võ Đông Đức - Phó Chủ tịch Hội đồng quản trị kiêm Tổng Giám đốc	228.000.000	48.000.000	276.000.000
Ông Nguyễn Thanh Giang - Thành viên Hội đồng quản trị kiêm Phó Tổng Giám đốc	-	24.000.000	24.000.000
Bà Võ Thị Thúy Nga - Thành viên Hội đồng quản trị kiêm Phó Tổng Giám đốc	195.553.000	36.000.000	231.553.000
Bà Lê Thành Được - Thành viên Hội đồng quản trị kiêm Phó Tổng Giám đốc	150.000.000	12.000.000	162.000.000
Bà Lê Huỳnh Thanh Trúc - Thành viên Hội đồng quản trị	120.488.000	36.000.000	156.488.000
Ông Lý Quốc Tuấn - Trưởng Ban kiểm soát	133.090.000	30.000.000	163.090.000
Bà Hồ Thị Cẩm Huỳnh - Thành viên Ban kiểm soát	122.087.000	30.000.000	152.087.000
Bà Nguyễn Thị Khánh Vân - Thành viên Ban kiểm soát	78.925.000	30.000.000	108.925.000
Ông Nguyễn Trí Tùng - Phó Tổng Giám đốc	150.000.000	-	150.000.000
Ông Phan Hoàng Duy - Phó Tổng Giám đốc	180.050.000	-	180.050.000
Cộng	1.538.193.000	306.000.000	1.844.193.000

Kỳ trước

Ông Nguyễn Chí Thảo - Chủ tịch Hội đồng quản trị kiêm Phó Tổng Giám đốc	180.000.000	51.000.000	231.000.000
Ông Võ Đông Đức - Phó Chủ tịch Hội đồng quản trị kiêm Tổng Giám đốc	228.000.000	39.000.000	267.000.000
Ông Nguyễn Thanh Giang - Thành viên Hội đồng quản trị kiêm Phó Tổng Giám đốc	150.000.000	30.000.000	180.000.000
Bà Võ Thị Thúy Nga - Thành viên Hội đồng quản trị kiêm Phó Tổng Giám đốc	191.629.000	30.000.000	221.629.000
Bà Lê Huỳnh Thanh Trúc - Thành viên Hội đồng quản trị	149.590.000	30.000.000	179.590.000
Ông Lý Quốc Tuấn - Trưởng Ban kiểm soát	120.000.000	24.000.000	144.000.000
Ông Hồ Thị Cẩm Huỳnh - Thành viên Ban kiểm soát	119.260.000	24.000.000	143.260.000
Bà Nguyễn Thị Khánh Vân - Thành viên Ban kiểm soát	79.012.000	24.000.000	103.012.000
Ông Lê Thành Được - Phó Tổng Giám đốc	150.000.000	-	150.000.000
Ông Nguyễn Trí Tùng - Phó Tổng Giám đốc	150.000.000	-	150.000.000

CÔNG TY CỔ PHẦN XUẤT NHẬP KHẨU THỦY SẢN CẦN THƠ

Địa chỉ: Lô 2-12, khu công nghiệp Trà Nóc 2, phường Phước Thới, quận Ô Môn, thành phố Cần Thơ

BÁO CÁO TÀI CHÍNH GIỮA NIÊN ĐỘ

6 tháng đầu của năm tài chính kết thúc ngày 31 tháng 12 năm 2023

Phụ lục 01: Bảng tăng, giảm tài sản cố định hữu hình

	Nhà cửa, vật kiến trúc	Máy móc và thiết bị	Phương tiện vận tải, truyền dẫn	Tài sản cố định hữu hình khác	Cộng
Nguyên giá	107.761.829.943	129.593.943.710	12.224.524.189	3.728.538.125	253.308.835.967
Số đầu năm	-	762.540.000	-	-	762.540.000
Mua trong kỳ	107.761.829.943	130.356.483.710	12.224.524.189	3.728.538.125	254.071.375.967
Số cuối kỳ					
<i>Trong đó:</i>					
Đã khấu hao hết nhưng vẫn còn sử dụng	27.998.522.770	66.369.921.956	4.656.918.714	3.395.869.942	102.421.233.382
Chờ thanh lý	-	-	-	-	-
Giá trị hao mòn					
Số đầu năm	80.862.264.227	101.601.684.874	6.102.287.736	3.548.993.334	192.115.230.171
Khấu hao trong kỳ	3.109.646.020	2.296.969.161	378.163.261	22.866.816	5.807.645.258
Số cuối kỳ	83.971.910.247	103.898.654.035	6.480.450.997	3.571.860.150	197.922.875.429
Giá trị còn lại					
Số đầu năm	26.899.565.716	27.992.258.836	6.122.236.453	179.544.791	61.193.605.796
Số cuối kỳ	23.789.919.696	26.457.829.675	5.744.073.192	156.677.975	56.148.500.538

Trong đó:

Tạm thời chưa sử dụng
Đang chờ thanh lý



Cần Thơ, ngày 11 tháng 8 năm 2023

Nguyễn Thị Tuyết Hồng
Người lập

Nguyễn Khắc Chung
Kế toán trưởng

Võ Đông Đức
Tổng Giám đốc

CÔNG TY CỔ PHẦN XUẤT NHẬP KHẨU THỦY SẢN CẦN THƠ

Địa chỉ: Lô 2-12, khu công nghiệp Trà Nóc 2, phường Phước Thới, quận Ô Môn, TP. Cần Thơ

BÁO CÁO TÀI CHÍNH GIỮA NIÊN ĐỘ

6 tháng đầu của năm tài chính kết thúc ngày 31 tháng 12 năm 2023

Bản thuyết minh Báo cáo tài chính giữa niên độ (tiếp theo)

	<u>Tiền lương</u>	<u>Thù lao</u>	<u>Cộng thu nhập</u>
Ông Phan Hoàng Duy - Phó Tổng Giám đốc	180.000.000	-	180.000.000
Cộng	1.517.491.000	201.000.000	1.718.491.000

2. Thông tin về bộ phận

Thông tin bộ phận được trình bày theo lĩnh vực kinh doanh và khu vực địa lý. Báo cáo bộ phận chính yếu là theo lĩnh vực kinh doanh do các hoạt động kinh doanh của Công ty được tổ chức và quản lý theo tính chất của sản phẩm.

2a. Thông tin về lĩnh vực kinh doanh

Hoạt động kinh doanh chính của Công ty là hoạt động chế biến cá tra fillet đông lạnh. Doanh thu và giá vốn của các hoạt động kinh doanh được trình bày tại thuyết minh số VI.1a và VI.3.

2b. Thông tin về khu vực địa lý


Hoạt động kinh doanh của Công ty phát sinh gồm xuất khẩu và nội địa.


Chi tiết doanh thu thuần về bán hàng và cung cấp dịch vụ ra bên ngoài theo khu vực địa lý dựa trên vị trí của khách hàng như sau:

	<u>Lũy kế từ đầu năm đến cuối kỳ này</u>	
	<u>Năm nay</u>	<u>Năm trước</u>
Trong nước	173.232.050.001	122.062.147.227
Nước ngoài	331.308.369.649	644.367.921.473
Cộng	504.540.419.650	766.430.068.700

3. Sự kiện phát sinh sau ngày kết thúc kỳ kế toán

Không có sự kiện trọng yếu nào phát sinh sau ngày kết thúc kỳ kế toán yêu cầu phải điều chỉnh số liệu hoặc công bố trên Báo cáo tài chính giữa niên độ.


Nguyễn Thị Tuyết Hồng
Người lập


Nguyễn Khắc Chung
Kế toán trưởng


Võ Đông Đức
Tổng Giám đốc



TP. Cần Thơ, ngày 11 tháng 8 năm 2023

CÔNG TY CỔ PHẦN XUẤT NHẬP KHẨU THỦY SẢN CẦN THƠ


Địa chỉ: Lô 2-12, khu công nghiệp Trà Nóc 2, phường Phước Thới, quận Ô Môn, thành phố Cần Thơ
BÁO CÁO TÀI CHÍNH GIỮA NIÊN ĐỘ

6 tháng đầu của năm tài chính kết thúc ngày 31 tháng 12 năm 2023


Phụ lục 02: Bảng đối chiếu biến động của vốn chủ sở hữu

	Vốn góp của chủ sở hữu	Thặng dư vốn cổ phần	Cổ phiếu quỹ	Quỹ đầu tư phát triển	Quỹ khác thuộc vốn chủ sở hữu	Lợi nhuận sau thuế chưa phân phối	Cộng
Số dư đầu năm trước	150.923.260.000	56.789.552.000	(9.508.163.000)	2.508.094.861	9.572.983.535	21.491.168.715	231.776.896.111
Lợi nhuận trong kỳ trước	-	-	-	-	-	49.095.232.696	49.095.232.696
Chia cổ tức	-	-	-	-	-	(19.227.623.800)	(19.227.623.800)
Số dư cuối kỳ trước	150.923.260.000	56.789.552.000	(9.508.163.000)	2.508.094.861	9.572.983.535	51.358.777.611	261.644.505.007
Số dư đầu năm nay	150.923.260.000	56.789.552.000	(9.508.163.000)	2.508.094.861	11.310.673.465	39.623.878.416	251.647.295.742
Lợi nhuận trong kỳ này	-	-	-	-	-	4.500.174.623	4.500.174.623
Chia cổ tức trong kỳ này	-	-	-	-	-	(13.734.017.000)	(13.734.017.000)
Số dư cuối kỳ này	150.923.260.000	56.789.552.000	(9.508.163.000)	2.508.094.861	11.310.673.465	30.390.036.039	242.413.453.365

Đơn vị tính: VND


Nguyễn Thị Tuyết Hồng
Người lập


Nguyễn Khắc Chung
Kế toán trưởng


Võ Đông Đức
Tổng Giám đốc

