

BÁO CÁO TÀI CHÍNH GIỮA NIÊN ĐỘ

CÔNG TY CỔ PHẦN LILAMA 69-I

Cho kỳ kế toán từ ngày 01/01/2023 đến ngày 30/06/2023
(đã được soát xét)



NỘI DUNG

	Trang
Báo cáo của Ban Tổng Giám đốc	02-03
Báo cáo soát xét thông tin tài chính giữa niên độ	04-05
Báo cáo tài chính giữa niên độ đã được soát xét	06-42
Bảng cân đối kế toán giữa niên độ	06-07
Báo cáo kết quả hoạt động kinh doanh giữa niên độ	08
Báo cáo lưu chuyển tiền tệ giữa niên độ	09-10
Thuyết minh Báo cáo tài chính giữa niên độ	11-42

3011
CỘ
CH
ANG
A
DAN

BÁO CÁO CỦA BAN TỔNG GIÁM ĐỐC

Ban Tổng Giám đốc Công ty Cổ phần Lilama 69-1 (sau đây gọi tắt là “Công ty”) trình bày Báo cáo của mình và Báo cáo tài chính giữa niên độ của Công ty cho kỳ kế toán từ ngày 01/01/2023 đến ngày 30/06/2023.

CÔNG TY

Công ty Cổ phần Lilama 69-1 là công ty cổ phần được chuyển đổi từ Doanh nghiệp Nhà nước - Công ty Lắp máy và Xây dựng 69-1 thuộc Tổng Công ty Lắp máy Việt Nam (LILAMA) được thành lập tại Việt Nam theo Quyết định số 1370/QĐ-BXD ngày 06 tháng 07 năm 2005 của Bộ Xây dựng và hoạt động theo Giấy chứng nhận đăng ký doanh nghiệp của Công ty Cổ phần số 2300102253 đăng ký lần đầu ngày 11 tháng 01 năm 2006 và thay đổi lần thứ 08 ngày 09 tháng 01 năm 2023 do Sở Kế hoạch và Đầu tư tỉnh Bắc Ninh cấp.

Trụ sở chính của Công ty được đặt tại: Số 17, đường Lý Thái Tổ, thành phố Bắc Ninh, tỉnh Bắc Ninh.

HỘI ĐỒNG QUẢN TRỊ, BAN TỔNG GIÁM ĐỐC VÀ BAN KIỂM SOÁT

Các thành viên của Hội đồng Quản trị trong kỳ và tại ngày lập báo cáo này bao gồm:

Ông Phạm Đình San	Phó Chủ tịch	Miễn nhiệm ngày 05/01/2023, bổ nhiệm Phó Chủ tịch ngày 05/01/2023
Ông Trịnh Quang Hưng	Thành viên	Bổ nhiệm ngày 29/05/2023
Ông Phạm Thế Kiên	Thành viên	
Ông Lê Việt Bắc	Thành viên	
Ông Ngô Minh Tâm	Thành viên	
Ông Cao Đài	Phó Chủ tịch	Miễn nhiệm ngày 29/05/2023

Các thành viên của Ban Tổng Giám đốc đã điều hành Công ty trong kỳ và tại ngày lập báo cáo này bao gồm:

Ông Phạm Đình San	Tổng Giám đốc	Bổ nhiệm ngày 05/01/2023
Ông Ngô Phú Phong	Phó Tổng Giám đốc	
Ông Ngô Quang Hưng	Phó Tổng Giám đốc	
Ông Phạm Thế Kiên	Tổng Giám đốc	Miễn nhiệm ngày 05/01/2023
Ông Dương Thanh Phương	Phó Tổng Giám đốc	Miễn nhiệm ngày 17/02/2023
Ông Vũ Ngọc Doanh	Phó Tổng Giám đốc	Miễn nhiệm ngày 17/02/2023

Các thành viên của Ban Kiểm soát bao gồm:

Ông Vũ Xuân Goòng	Trưởng ban	Bổ nhiệm ngày 29/05/2023
Ông Nguyễn Trường An	Thành viên	Bổ nhiệm ngày 29/05/2023
Ông Ngô Anh Đức	Thành viên	
Ông Nguyễn Văn Đạt	Trưởng ban	Miễn nhiệm ngày 29/05/2023
Ông Nguyễn Cao Trường	Thành viên	Miễn nhiệm ngày 29/05/2023

KIỂM TOÁN VIÊN

Công ty TNHH Hãng Kiểm toán AASC đã thực hiện soát xét các Báo cáo tài chính giữa niên độ cho Công ty.

CÔNG BỐ TRÁCH NHIỆM CỦA BAN TỔNG GIÁM ĐỐC ĐỐI VỚI BÁO CÁO TÀI CHÍNH GIỮA NIÊN ĐỘ

Ban Tổng Giám đốc Công ty chịu trách nhiệm về việc lập Báo cáo tài chính giữa niên độ phản ánh trung thực, hợp lý tình hình tài chính, kết quả hoạt động kinh doanh và tình hình lưu chuyển tiền tệ của Công ty trong kỳ. Trong quá trình lập Báo cáo tài chính giữa niên độ, Ban Tổng Giám đốc Công ty cam kết đã tuân thủ các yêu cầu sau:

- Xây dựng và duy trì kiểm soát nội bộ mà Ban Tổng Giám đốc và Ban quản trị Công ty xác định là cần thiết để đảm bảo cho việc lập và trình bày Báo cáo tài chính giữa niên độ không còn sai sót trọng yếu do gian lận hoặc do nhầm lẫn;
- Lựa chọn các chính sách kế toán thích hợp và áp dụng các chính sách này một cách nhất quán;
- Đưa ra các đánh giá và dự đoán hợp lý và thận trọng;
- Nêu rõ các chuẩn mực kế toán được áp dụng có được tuân thủ hay không, có những áp dụng sai lệch trọng yếu đến mức cần phải công bố và giải thích trong Báo cáo tài chính giữa niên độ hay không;
- Lập và trình bày các Báo cáo tài chính giữa niên độ trên cơ sở tuân thủ các Chuẩn mực kế toán, Chế độ kế toán doanh nghiệp Việt Nam và các quy định pháp lý có liên quan đến việc lập và trình bày báo cáo tài chính;
- Lập các Báo cáo tài chính giữa niên độ dựa trên cơ sở hoạt động kinh doanh liên tục, trừ trường hợp không thể cho rằng Công ty sẽ tiếp tục hoạt động kinh doanh.

Ban Tổng Giám đốc Công ty đảm bảo rằng các sổ kế toán được lưu giữ để phản ánh tình hình tài chính của Công ty, với mức độ trung thực, hợp lý tại bất cứ thời điểm nào và đảm bảo rằng Báo cáo tài chính giữa niên độ tuân thủ các quy định hiện hành của Nhà nước. Đồng thời có trách nhiệm trong việc bảo đảm an toàn tài sản của Công ty và thực hiện các biện pháp thích hợp để ngăn chặn, phát hiện các hành vi gian lận và các vi phạm khác.

Ban Tổng Giám đốc Công ty cam kết rằng Báo cáo tài chính giữa niên độ đã phản ánh trung thực và hợp lý tình hình tài chính của Công ty tại thời điểm ngày 30 tháng 06 năm 2023, kết quả hoạt động kinh doanh và tình hình lưu chuyển tiền tệ cho kỳ kế toán 06 tháng kết thúc cùng ngày, phù hợp với Chuẩn mực kế toán, Chế độ kế toán doanh nghiệp Việt Nam và tuân thủ các quy định pháp lý có liên quan đến việc lập và trình bày Báo cáo tài chính giữa niên độ.

Cam kết khác

Ban Tổng Giám đốc cam kết rằng Công ty tuân thủ Nghị định 155/2020/NĐ-CP ngày 31 tháng 12 năm 2020 về quy định chi tiết thi hành một số điều của luật chứng khoán và Công ty không vi phạm nghĩa vụ công bố thông tin theo quy định tại Thông tư số 96/2020/TT-BTC ngày 16 tháng 11 năm 2020 của Bộ Tài chính hướng dẫn về việc công bố thông tin trên thị trường chứng khoán.



Phạm Đình San
Tổng Giám đốc

Bắc Ninh, ngày 01 tháng 08 năm 2023

Số: 140823.014/BCTC.KT2

BÁO CÁO SOÁT XÉT THÔNG TIN TÀI CHÍNH GIỮA NIÊN ĐỘ

Kính gửi: Quý Cổ đông, Hội đồng Quản trị và Ban Tổng Giám đốc
Công ty Cổ phần Lilama 69-1

Chúng tôi đã soát xét Báo cáo tài chính giữa niên độ kèm theo của Công ty Cổ phần Lilama 69-1 được lập ngày 01 tháng 08 năm 2023, từ trang 06 đến trang 42, bao gồm: Bảng cân đối kế toán giữa niên độ tại ngày 30 tháng 06 năm 2023, Báo cáo kết quả hoạt động kinh doanh giữa niên độ, Báo cáo lưu chuyển tiền tệ giữa niên độ cho kỳ kế toán 06 tháng kết thúc cùng ngày và Bản Thuyết minh Báo cáo tài chính giữa niên độ.

Trách nhiệm của Ban Tổng Giám đốc

Ban Tổng Giám đốc Công ty chịu trách nhiệm về việc lập và trình bày trung thực và hợp lý Báo cáo tài chính giữa niên độ của Công ty theo Chuẩn mực kế toán, Chế độ kế toán doanh nghiệp Việt Nam và các quy định pháp lý có liên quan đến việc lập và trình bày báo cáo tài chính giữa niên độ và chịu trách nhiệm về kiểm soát nội bộ mà Ban Tổng Giám đốc xác định là cần thiết để đảm bảo cho việc lập và trình bày Báo cáo tài chính giữa niên độ không có sai sót trọng yếu do gian lận hoặc nhầm lẫn.

Trách nhiệm của Kiểm toán viên

Trách nhiệm của chúng tôi là đưa ra kết luận về Báo cáo tài chính giữa niên độ kèm theo. Tuy nhiên, do vấn đề mô tả tại đoạn “Cơ sở của việc từ chối đưa ra kết luận”, chúng tôi đã không thể thu thập được đầy đủ bằng chứng thích hợp để làm cơ sở đưa ra kết luận về Báo cáo tài chính giữa niên độ.

Cơ sở của việc từ chối đưa ra kết luận

1. Tại ngày 30/06/2023, Công ty có khoản lỗ lũy kế trên Bảng Cân đối kế toán giữa niên độ là âm 97,40 tỷ đồng, nợ ngắn hạn vượt tài sản ngắn hạn 16,43 tỷ đồng, tổng số nợ phải trả đang quá hạn thanh toán của Công ty là 513,402 tỷ đồng (trong đó nợ nhà cung cấp là 115,96 tỷ, nợ gốc vay là 298,8 tỷ đồng, lãi vay là 34,95 tỷ đồng, nợ thuế là 25,34 tỷ đồng, nợ bảo hiểm xã hội là 38,35 tỷ đồng). Trong kỳ, Công ty ghi nhận khoản lỗ 26,81 tỷ đồng, lưu chuyển tiền thuần trong kỳ âm 234,81 triệu đồng. Đối với các khoản vay, nợ thuế tài chính đã quá hạn, các Ngân hàng đã tiến hành khởi kiện Công ty ra tòa án và yêu cầu xử lý tài sản đảm bảo và toàn bộ các tài sản hợp pháp khác của Công ty để thu hồi nợ theo quy định của pháp luật. Những vấn đề này cho thấy có các yếu tố trọng yếu dẫn đến nghi ngờ về khả năng hoạt động liên tục của Công ty. Tuy nhiên, Báo cáo tài chính giữa niên độ của Công ty vẫn được trình bày dựa trên cơ sở giả định hoạt động liên tục.

2. Tại thời điểm 01/01/2023 và 30/06/2023, Công ty đang ghi nhận chi phí sản xuất kinh doanh dở dang của các công trình tại khoản mục "Hàng tồn kho" trên Bảng Cân đối kế toán giữa niên độ với tổng số tiền lần lượt là 495,92 tỷ đồng và 482,99 tỷ đồng. Đến thời điểm phát hành Báo cáo soát xét này, chúng tôi chưa thu thập được đầy đủ các bằng chứng phù hợp để có thể xác định được tính chính xác của giá trị khối lượng dở dang của các công trình tại 01/01/2023 và 30/06/2023 cũng như cơ sở kết chuyển giá vốn trong kỳ tương ứng. Do đó, chúng tôi không thể đánh giá tính phù hợp cũng như đưa ra các điều chỉnh cần thiết (nếu có) đối với chỉ tiêu "Hàng tồn kho" và các chỉ tiêu khác có liên quan trên Báo cáo tài chính giữa niên độ của Công ty.

Từ chối đưa ra kết luận

Do tầm quan trọng của vấn đề nêu tại đoạn “Cơ sở của việc từ chối đưa ra kết luận”, chúng tôi không thể thu thập được đầy đủ bằng chứng thích hợp để làm cơ sở đưa ra kết luận về Báo cáo tài chính giữa niên độ. Do đó, chúng tôi không đưa ra kết luận nào về các Báo cáo tài chính này.

Công ty TNHH Hãng Kiểm toán AASC



Cát Thị Hà

Phó Tổng Giám đốc

Giấy chứng nhận đăng ký hành nghề kiểm toán

Số: 0725-2023-002-1

Hà Nội, ngày 14 tháng 08 năm 2023



BẢNG CÂN ĐỐI KẾ TOÁN GIỮA NIÊN ĐỘ

Tại ngày 30 tháng 06 năm 2023

Mã số	TÀI SẢN	Thuyết minh	30/06/2023	01/01/2023
			VND	VND
100	A. TÀI SẢN NGẮN HẠN		652.264.392.073	659.116.714.395
110	I. Tiền và các khoản tương đương tiền	3	1.074.472.620	1.240.277.698
111	1. Tiền		1.074.472.620	1.240.277.698
130	III. Các khoản phải thu ngắn hạn		142.149.419.887	133.647.618.074
131	1. Phải thu ngắn hạn của khách hàng	5	163.461.669.825	165.562.736.300
132	2. Trả trước cho người bán ngắn hạn	6	1.107.806.557	4.836.009.222
136	3. Phải thu ngắn hạn khác	7	23.416.713.511	9.085.642.558
137	4. Dự phòng phải thu ngắn hạn khó đòi		(45.836.770.006)	(45.836.770.006)
140	IV. Hàng tồn kho	9	509.034.388.519	524.096.109.992
141	1. Hàng tồn kho		509.034.388.519	524.096.109.992
150	V. Tài sản ngắn hạn khác		6.111.047	132.708.631
151	1. Chi phí trả trước ngắn hạn	13	6.111.047	132.708.631
200	B. TÀI SẢN DÀI HẠN		63.219.573.995	70.696.931.791
210	I. Các khoản phải thu dài hạn		5.576.609.699	5.576.609.699
216	1. Phải thu dài hạn khác	7	5.576.609.699	5.576.609.699
220	II. Tài sản cố định		53.659.769.269	59.804.570.000
221	1. Tài sản cố định hữu hình	10	39.364.119.089	43.910.907.906
222	- Nguyên giá		260.938.228.367	260.938.228.367
223	- Giá trị hao mòn lũy kế		(221.574.109.278)	(217.027.320.461)
224	2. Tài sản cố định thuê tài chính	11	13.931.201.212	15.447.025.828
225	- Nguyên giá		24.165.880.020	24.165.880.020
226	- Giá trị hao mòn lũy kế		(10.234.678.808)	(8.718.854.192)
227	3. Tài sản cố định vô hình	12	364.448.968	446.636.266
228	- Nguyên giá		2.270.017.600	2.270.017.600
229	- Giá trị hao mòn lũy kế		(1.905.568.632)	(1.823.381.334)
250	V. Đầu tư tài chính dài hạn	4	165.084.200	649.851.200
253	1. Đầu tư góp vốn vào đơn vị khác		465.084.200	949.851.200
254	2. Dự phòng giảm giá đầu tư tài chính dài hạn		(300.000.000)	(300.000.000)
260	VI. Tài sản dài hạn khác		3.818.110.827	4.665.900.892
261	1. Chi phí trả trước dài hạn	13	3.818.110.827	4.665.900.892
270	TỔNG CỘNG TÀI SẢN		715.483.966.068	729.813.646.186

BẢNG CÂN ĐỐI KẾ TOÁN GIỮA NIÊN ĐỘTại ngày 30 tháng 06 năm 2023
(tiếp theo)

Mã số	NGUỒN VỐN	Thuyết minh	30/06/2023	01/01/2023
			VND	VND
300	C. NỢ PHẢI TRẢ		668.695.886.624	656.212.754.777
310	I. Nợ ngắn hạn		668.695.886.624	655.466.059.177
311	1. Phải trả người bán ngắn hạn	14	128.880.726.405	125.553.835.381
312	2. Người mua trả tiền trước ngắn hạn	15	70.866.734.345	74.663.360.630
313	3. Thuế và các khoản phải nộp Nhà nước	16	33.654.130.978	30.717.078.254
314	4. Phải trả người lao động		35.514.223.207	39.496.068.215
315	5. Chi phí phải trả ngắn hạn	17	35.101.286.634	14.267.372.128
318	6. Doanh thu chưa thực hiện ngắn hạn	17	-	652.500.000
319	7. Phải trả ngắn hạn khác	18	58.230.872.611	54.534.337.370
320	8. Vay và nợ thuê tài chính ngắn hạn	19	304.600.872.792	313.534.467.547
322	9. Quỹ khen thưởng phúc lợi		1.847.039.652	2.047.039.652
330	II. Nợ dài hạn		-	746.695.600
338	1. Vay và nợ thuê tài chính dài hạn	19	-	746.695.600
400	D. VỐN CHỦ SỞ HỮU		46.788.079.444	73.600.891.409
410	I. Vốn chủ sở hữu	20	46.788.079.444	73.600.891.409
411	1. Vốn góp của chủ sở hữu		75.762.000.000	75.762.000.000
411a	Cổ phiếu phổ thông có quyền biểu quyết		75.762.000.000	75.762.000.000
412	2. Thặng dư vốn cổ phần		14.925.000.000	14.925.000.000
418	3. Quỹ đầu tư phát triển		49.135.699.152	49.135.699.152
420	4. Quỹ khác thuộc vốn chủ sở hữu		4.367.936.434	4.367.936.434
421	5. Lợi nhuận sau thuế chưa phân phối		(97.402.556.142)	(70.589.744.177)
421a	LNST chưa phân phối lũy kế đến cuối năm trước		(70.589.744.177)	3.394.272.942
421b	LNST chưa phân phối kỳ này		(26.812.811.965)	(73.984.017.119)
440	TỔNG CỘNG NGUỒN VỐN		715.483.966.068	729.813.646.186



Ngô Thị Lương
Người lập

Ngô Minh Tâm
Kế toán trưởng

Phạm Đình Sơn
Tổng Giám đốc

Bắc Ninh, ngày 01 tháng 08 năm 2023

BÁO CÁO KẾT QUẢ HOẠT ĐỘNG KINH DOANH GIỮA NIÊN ĐỘ

Cho kỳ kế toán từ ngày 01/01/2023 đến ngày 30/06/2023

Mã số	CHỈ TIÊU	Thuyết minh	06 tháng đầu năm	06 tháng đầu năm
			2023	2022
			VND	VND
01	1. Doanh thu bán hàng và cung cấp dịch vụ	22	103.968.059.980	195.630.467.720
02	2. Các khoản giảm trừ doanh thu		-	-
10	3. Doanh thu thuần bán hàng và cung cấp dịch vụ		103.968.059.980	195.630.467.720
11	4. Giá vốn hàng bán	23	101.063.364.978	172.645.445.774
20	5. Lợi nhuận gộp về bán hàng và cung cấp dịch vụ		2.904.695.002	22.985.021.946
21	6. Doanh thu hoạt động tài chính	24	1.299.798.683	882.059.942
22	7. Chi phí tài chính	25	20.988.939.670	12.751.774.835
23	<i>Trong đó: Chi phí lãi vay</i>		20.988.939.670	12.751.774.835
25	8. Chi phí bán hàng	26	-	421.641.381
26	9. Chi phí quản lý doanh nghiệp	27	8.576.954.262	8.345.310.075
30	10. Lợi nhuận thuần từ hoạt động kinh doanh		(25.361.400.247)	2.348.355.597
31	11. Thu nhập khác		7.235.500	9.355.000
32	12. Chi phí khác	28	1.458.647.218	1.044.015.843
40	13. Lợi nhuận khác		(1.451.411.718)	(1.034.660.843)
50	14. Tổng lợi nhuận kế toán trước thuế		(26.812.811.965)	1.313.694.754
51	15. Chi phí thuế thu nhập doanh nghiệp hiện hành	29	-	1.298.379.007
52	16. Chi phí thuế thu nhập doanh nghiệp hoãn lại		-	-
60	17. Lợi nhuận sau thuế thu nhập doanh nghiệp		(26.812.811.965)	15.315.747
70	18. Lãi cơ bản trên cổ phiếu		(3.539)	2



Ngô Thị Lương
Người lập

Ngô Minh Tâm
Kế toán trưởng

Phạm Đình Sơn
Tổng Giám đốc

Bắc Ninh, ngày 01 tháng 08 năm 2023

BÁO CÁO LƯU CHUYỂN TIỀN TỆ GIỮA NIÊN ĐỘ

Cho kỳ kế toán từ ngày 01/01/2023 đến ngày 30/06/2023

(Theo phương pháp gián tiếp)

Mã số	CHỈ TIÊU	Thuyết minh	06 tháng đầu năm	06 tháng đầu năm
			2023	2022
			VND	VND
I. LƯU CHUYỂN TIỀN TỪ HOẠT ĐỘNG KINH DOANH				
01	1. Lợi nhuận trước thuế		(26.812.811.965)	1.313.694.754
	2. Điều chỉnh cho các khoản			
02	- Khấu hao tài sản cố định và bất động sản đầu tư		6.144.800.731	7.985.085.022
03	- Các khoản dự phòng		-	(100.000.000)
04	- Lãi, lỗ chênh lệch tỷ giá hối đoái do đánh giá lại các khoản mục tiền tệ có gốc ngoại tệ		(126.516.567)	(210.169.261)
05	- Lãi, lỗ từ hoạt động đầu tư		(419.089.144)	(622.136.168)
06	- Chi phí lãi vay		20.988.939.670	12.751.774.835
08	3. Lợi nhuận từ hoạt động kinh doanh trước thay đổi vốn lưu động		(224.677.275)	21.118.249.182
09	- Tăng, giảm các khoản phải thu		(8.443.207.118)	3.298.369.507
10	- Tăng, giảm hàng tồn kho		15.061.721.473	(65.499.146.391)
11	- Tăng, giảm các khoản phải trả (không kể lãi vay phải trả, thuế thu nhập doanh nghiệp phải nộp)		1.888.082.842	(7.813.268.755)
12	- Tăng, giảm chi phí trả trước		974.387.649	5.153.806.098
14	- Tiền lãi vay đã trả		(155.025.164)	(12.301.938.332)
15	- Thuế thu nhập doanh nghiệp đã nộp		(358.563.146)	(2.142.299.128)
17	- Tiền chi khác cho hoạt động kinh doanh		(201.092.000)	(1.527.952.000)
20	Lưu chuyển tiền thuần từ hoạt động kinh doanh		8.541.627.261	(59.714.179.819)
II. LƯU CHUYỂN TIỀN TỪ HOẠT ĐỘNG ĐẦU TƯ				
23	1. Tiền chi cho vay, mua các công cụ nợ của đơn vị khác		-	(4.500.000.000)
26	2. Tiền thu hồi đầu tư góp vốn vào đơn vị khác		484.767.000	-
27	3. Tiền thu lãi cho vay, cổ tức và lợi nhuận được chia		419.089.144	376.224.113
30	Lưu chuyển tiền thuần từ hoạt động đầu tư		903.856.144	(4.123.775.887)
III LƯU CHUYỂN TIỀN TỪ HOẠT ĐỘNG TÀI CHÍNH				
33	1. Tiền thu từ đi vay		-	274.520.043.705
34	2. Tiền trả nợ gốc vay		(7.648.757.706)	(220.636.200.214)
35	3. Tiền trả nợ gốc thuê tài chính		(2.031.532.649)	(1.957.283.000)
40	Lưu chuyển tiền thuần từ hoạt động tài chính		(9.680.290.355)	51.926.560.491


BÁO CÁO LƯU CHUYỂN TIỀN TỆ GIỮA NIÊN ĐỘ


Cho kỳ kế toán từ ngày 01/01/2023 đến ngày 30/06/2023


(Theo phương pháp gián tiếp)

Mã số	CHỈ TIÊU	Thuyết minh	06 tháng đầu năm	06 tháng đầu năm
			2023	2022
			VND	VND
50	Lưu chuyển tiền thuần trong kỳ		(234.806.950)	(11.911.395.215)
60	Tiền và tương đương tiền đầu kỳ		1.240.277.698	18.251.104.888
61	Ảnh hưởng của thay đổi tỷ giá hối đoái quy đổi ngoại tệ		69.001.872	46.321.242
70	Tiền và tương đương tiền cuối kỳ	3	<u>1.074.472.620</u>	<u>6.386.030.915</u>




Ngô Thị Lương
Người lập


Ngô Minh Tâm
Kế toán trưởng


Phạm Đình San
Tổng Giám đốc

Bắc Ninh, ngày 01 tháng 08 năm 2023

THUYẾT MINH BÁO CÁO TÀI CHÍNH GIỮA NIÊN ĐỘ

Cho kỳ kế toán từ ngày 01/01/2023 đến ngày 30/06/2023

1 . ĐẶC ĐIỂM HOẠT ĐỘNG CỦA DOANH NGHIỆP

Hình thức sở hữu vốn

Công ty Cổ phần Lilama 69-1 là công ty cổ phần được chuyển đổi từ Doanh nghiệp Nhà nước - Công ty Lắp máy và Xây dựng 69-1 thuộc Tổng Công ty Lắp máy Việt Nam (LILAMA) được thành lập tại Việt Nam theo Quyết định số 1370/QĐ-BXD ngày 06 tháng 07 năm 2005 của Bộ Xây dựng và hoạt động theo Giấy chứng nhận đăng ký doanh nghiệp của Công ty Cổ phần số 2300102253 đăng ký lần đầu ngày 11 tháng 01 năm 2006 và thay đổi lần thứ 08 ngày 09 tháng 01 năm 2023 do Sở Kế hoạch và Đầu tư tỉnh Bắc Ninh cấp.

Trụ sở chính của Công ty được đặt tại: Số 17, đường Lý Thái Tổ, thành phố Bắc Ninh, tỉnh Bắc Ninh.

Vốn điều lệ của Công ty theo đăng ký là 75.762.000.000 đồng, vốn điều lệ thực góp đến ngày 30 tháng 06 năm 2023 là 75.762.000.000 đồng; tương đương 7.576.200 cổ phần, mệnh giá một cổ phần là 10.000 đồng.

Tổng số nhân viên của Công ty tại ngày 30 tháng 06 năm 2023 là: 324 người (tại ngày 01 tháng 01 năm 2023 là: 556 người).

Ngành nghề kinh doanh

Hoạt động kinh doanh chính của Công ty là:

- Lắp đặt máy móc và thiết bị công nghiệp; lắp đặt hệ thống điện và hệ thống xây dựng khác;
- Lắp đặt hệ thống cấp, thoát nước, lò sưởi và điều hòa không khí;
- Xây dựng nhà các loại; công trình đường sắt và đường bộ; công trình công ích (hệ thống cứu hỏa; đường dây và trạm biến áp 500KV,...) và công trình kỹ thuật dân dụng khác;
- Sửa chữa các thiết bị điện;
- Gia công cơ khí, xử lý và tráng phủ kim loại;
- Sản xuất các kết cấu kim loại (gia công, chế tạo thiết bị đồng bộ, đường ống, kết cấu thép cho các nhà máy xi măng, điện, dầu khí, hóa chất);
- Sản xuất thùng, bể chứa và các dụng cụ đựng bằng kim loại; sản xuất nồi hơi; sửa chữa các sản phẩm kim loại đúc sẵn, sửa chữa máy móc, thiết bị; sản xuất truyền tải và phân phối điện;
- Hoạt động kiến trúc và tư vấn kỹ thuật liên quan (Tư vấn đầu thầu, lập và quản lý dự án đầu tư; thiết kế công trình công nghiệp và dân dụng; thiết kế tổng mặt bằng...);
- Kiểm tra và phân tích kỹ thuật (Thí nghiệm, kiểm tra kim loại và mối hàn; thí nghiệm, hiệu chỉnh hệ thống điện cao, hạ thế...);
- Kinh doanh bất động sản, quyền sử dụng đất thuộc chủ sở hữu, chủ sử dụng hoặc đi thuê;
- Bán buôn vật liệu, thiết bị lắp đặt khác trong xây dựng; bán buôn nhiên liệu rắn, lỏng, khí và các sản phẩm liên quan;
- Bán buôn máy móc, thiết bị và phụ tùng máy khác;
- Bán buôn tổng hợp; vận tải hàng hóa bằng đường bộ;
- Nhà hàng và các dịch vụ ăn uống phục vụ lưu động; hoạt động các cơ sở thể thao (Sân tennis);
- Hoạt động xây dựng chuyên dụng khác.

Chu kỳ sản xuất, kinh doanh thông thường

Chu kỳ sản xuất, kinh doanh thông thường của Công ty chủ yếu được thực hiện trong thời gian lớn hơn 12 tháng.

Đặc điểm hoạt động của doanh nghiệp trong kỳ kế toán có ảnh hưởng đến Báo cáo tài chính giữa niên độ

Sáu tháng đầu năm 2023, hoạt động sản xuất kinh doanh của Công ty gặp nhiều khó khăn do tác động của tình hình địa chính trị trên thế giới và kinh tế vĩ mô ảnh hưởng đến tiến độ thi công của các dự án. Các lĩnh vực thế mạnh của Công ty dần chịu sự cạnh tranh gay gắt với các đơn vị cùng ngành trong công tác chào thầu, nhận thầu các công trình xây lắp và gia công chế tạo dẫn đến doanh thu trong kỳ sụt giảm 46,85% so với cùng kỳ năm trước.

Tại ngày 30 tháng 06 năm 2023, Công ty có khoản lỗ lũy kế trên Bảng Cân đối kế toán giữa niên độ là âm 97,40 tỷ đồng, nợ ngắn hạn vượt tài sản ngắn hạn 16,43 tỷ đồng, tổng số nợ phải trả đang quá hạn thanh toán của Công ty là 531,72 tỷ đồng. Trong kỳ, Công ty ghi nhận khoản lỗ 26,81 tỷ đồng, lưu chuyển tiền thuần trong kỳ âm 234,81 triệu đồng. Các vấn đề này có thể ảnh hưởng đến khả năng hoạt động liên tục của Công ty. Tuy nhiên, ban Tổng Giám đốc sẽ tập trung nguồn lực để thực hiện các dự án từ các năm trước chuyển sang và triển khai mới các dự án đã ký hợp đồng, tích cực làm việc với các khách hàng truyền thống để đẩy nhanh tiến độ thu tiền nhằm đảm bảo nguồn chi trong năm. Đồng thời, Ban Tổng Giám đốc cũng thực hiện chỉ đạo giảm tối đa chi phí, thi hành tiết kiệm, quản lý thi công và nhân công tại công trường chặt chẽ, nâng cao năng suất lao động cũng như tinh gọn bộ máy quản lý để phù hợp với hoạt động kinh doanh. Ban Tổng Giám đốc tin tưởng, với các giải pháp này, Công ty sẽ vượt qua khó khăn và tình hình tài chính của Công ty sẽ được cải thiện. Do đó, báo cáo tài chính giữa niên độ cho kỳ kế toán từ ngày 01/01/2023 đến ngày 30/06/2023 của Công ty vẫn được lập trên cơ sở giả định về hoạt động liên tục.

2 . CHẾ ĐỘ VÀ CHÍNH SÁCH KẾ TOÁN ÁP DỤNG TẠI CÔNG TY

2.1 . Kỳ kế toán, đơn vị tiền tệ sử dụng trong kế toán

Kỳ kế toán năm của Công ty theo năm dương lịch bắt đầu từ ngày 01/01 và kết thúc vào ngày 31/12 hàng năm.

Đơn vị tiền tệ sử dụng trong ghi chép kế toán là Đồng Việt Nam (VND).

2.2 . Chuẩn mực và Chế độ kế toán áp dụng

Chế độ kế toán áp dụng

Công ty áp dụng Chế độ Kế toán doanh nghiệp ban hành theo Thông tư số 200/2014/TT-BTC ngày 22/12/2014 của Bộ Tài chính và Thông tư số 53/2016/TT-BTC ngày 21/03/2016 của Bộ Tài chính về việc sửa đổi, bổ sung một số điều của Thông tư số 200/2014/TT-BTC.

Tuyên bố về việc tuân thủ Chuẩn mực kế toán và Chế độ kế toán

Công ty đã áp dụng các Chuẩn mực kế toán Việt Nam và các văn bản hướng dẫn Chuẩn mực do Nhà nước đã ban hành. Các Báo cáo tài chính được lập và trình bày theo đúng mọi quy định của từng chuẩn mực, thông tư hướng dẫn thực hiện Chuẩn mực và Chế độ kế toán doanh nghiệp hiện hành đang áp dụng.

2.3 . Công cụ tài chính

Ghi nhận ban đầu

Tài sản tài chính

Tài sản tài chính của Công ty bao gồm tiền, các khoản phải thu khách hàng và phải thu khác. Tại thời điểm ghi nhận ban đầu, tài sản tài chính được xác định theo giá mua/chi phí phát hành cộng các chi phí phát sinh khác liên quan trực tiếp đến việc mua, phát hành tài sản tài chính đó.

Nợ phải trả tài chính

Nợ phải trả tài chính của Công ty bao gồm các khoản vay, các khoản phải trả người bán và phải trả khác, chi phí phải trả. Tại thời điểm ghi nhận lần đầu, các khoản nợ phải trả tài chính được xác định theo giá phát hành cộng các chi phí phát sinh liên quan trực tiếp đến việc phát hành nợ phải trả tài chính đó.

Giá trị sau ghi nhận ban đầu

Tài sản tài chính và nợ phải trả tài chính chưa được đánh giá theo giá trị hợp lý tại ngày kết thúc kỳ kế toán do Thông tư số 210/2009/TT-BTC và các quy định hiện hành yêu cầu trình bày Báo cáo tài chính và thuyết minh thông tin đối với công cụ tài chính nhưng không đưa ra hướng dẫn tương đương cho việc đánh giá và ghi nhận giá trị hợp lý của các tài sản tài chính và nợ phải trả tài chính.

2.4 . Các nghiệp vụ bằng ngoại tệ

Các giao dịch bằng ngoại tệ trong kỳ kế toán được quy đổi ra đồng Việt Nam theo tỷ giá thực tế tại ngày giao dịch.

Tỷ giá giao dịch thực tế khi đánh giá lại các khoản mục tiền tệ có gốc ngoại tệ tại thời điểm lập Báo cáo tài chính được xác định theo nguyên tắc:

- Đối với khoản mục phân loại là tài sản: áp dụng tỷ giá mua ngoại tệ của ngân hàng thương mại nơi Công ty thường xuyên có giao dịch;
- Đối với tiền gửi ngoại tệ: áp dụng tỷ giá mua của chính ngân hàng nơi Công ty mở tài khoản ngoại tệ;
- Đối với khoản mục phân loại là nợ phải trả: áp dụng tỷ giá bán ngoại tệ của ngân hàng thương mại nơi Công ty thường xuyên có giao dịch.

Tất cả các khoản chênh lệch tỷ giá thực tế phát sinh trong kỳ và chênh lệch do đánh giá lại số dư các khoản mục tiền tệ có gốc ngoại tệ cuối kỳ được hạch toán vào kết quả hoạt động kinh doanh của kỳ kế toán.

2.5 . Tiền

Tiền bao gồm tiền mặt tại quỹ, tiền gửi ngân hàng không kỳ hạn.

2.6 . Các khoản đầu tư tài chính

Các khoản đầu tư vào công cụ vốn của đơn vị khác bao gồm: các khoản đầu tư vào công cụ vốn của đơn vị khác không có quyền kiểm soát, đồng kiểm soát hoặc có ảnh hưởng đáng kể đối với bên được đầu tư. Giá trị ghi sổ ban đầu của các khoản đầu tư này được xác định theo giá gốc. Sau ghi nhận ban đầu, giá trị của các khoản đầu tư này được xác định theo giá gốc trừ đi dự phòng giảm giá khoản đầu tư.

Dự phòng giảm giá các khoản đầu tư được lập vào thời điểm cuối kỳ đối với khoản đầu tư nắm giữ lâu dài (không phân loại là chứng khoán kinh doanh) và không có ảnh hưởng đáng kể đối với bên được đầu tư: việc lập dự phòng căn cứ vào Báo cáo tài chính tại thời điểm trích lập dự phòng của bên được đầu tư.

2.7 . Các khoản nợ phải thu

Các khoản phải thu được theo dõi chi tiết theo kỳ hạn phải thu, đối tượng phải thu, loại nguyên tệ phải thu, và các yếu tố khác theo nhu cầu quản lý của Công ty. Các khoản phải thu được phân loại là ngắn hạn và dài hạn trên báo cáo tài chính giữa niên độ căn cứ kỳ hạn còn lại của các khoản phải thu tại ngày báo cáo.

Dự phòng nợ phải thu khó đòi được trích lập cho các khoản: nợ phải thu quá hạn thanh toán ghi trong hợp đồng kinh tế, các khế ước vay nợ, cam kết hợp đồng hoặc cam kết nợ và nợ phải thu chưa đến hạn thanh toán nhưng khó có khả năng thu hồi. Trong đó, việc trích lập dự phòng nợ phải thu quá hạn thanh toán được căn cứ vào thời gian trả nợ gốc theo hợp đồng mua bán ban đầu, không tính đến việc gia hạn nợ giữa các bên và nợ phải thu chưa đến hạn thanh toán nhưng khách nợ đã lâm vào tình trạng phá sản hoặc đang làm thủ tục giải thể, mất tích, bỏ trốn hoặc dự kiến mức tổn thất có thể xảy ra.

2.8 . Hàng tồn kho

Hàng tồn kho được ghi nhận ban đầu theo giá gốc bao gồm: chi phí mua, chi phí chế biến và các chi phí liên quan trực tiếp khác phát sinh để có được hàng tồn kho ở địa điểm và trạng thái tại thời điểm ghi nhận ban đầu. Sau ghi nhận ban đầu, tại thời điểm lập Báo cáo tài chính nếu giá trị thuần có thể thực hiện được của hàng tồn kho thấp hơn giá gốc thì hàng tồn kho được ghi nhận theo giá trị thuần có thể thực hiện được.

Giá trị thuần có thể thực hiện được ước tính dựa vào giá bán của hàng tồn kho trừ đi các khoản chi phí ước tính để hoàn thành sản phẩm và các chi phí ước tính để bán sản phẩm.

Giá trị hàng tồn kho được xác định theo phương pháp bình quân gia quyền.

Hàng tồn kho được hạch toán theo phương pháp kê khai thường xuyên.

Phương pháp xác định giá trị sản phẩm dở dang cuối kỳ:

- Đối với hoạt động xây lắp: chi phí sản xuất kinh doanh dở dang được tập hợp theo từng công trình chưa hoàn thành hoặc chưa ghi nhận doanh thu, tương ứng với khối lượng công việc còn dở dang cuối kỳ.
- Đối với hoạt động sản xuất quần áo bảo hộ lao động: chi phí sản xuất kinh doanh dở dang được tập hợp theo chi phí phát sinh thực tế cho từng loại sản phẩm chưa hoàn thành.

Dự phòng giảm giá hàng tồn kho được lập vào thời điểm cuối kỳ căn cứ theo số chênh lệch giữa giá gốc của hàng tồn kho lớn hơn giá trị thuần có thể thực hiện được.

2.9 . Tài sản cố định, Tài sản cố định thuê tài chính

Tài sản cố định hữu hình, tài sản cố định vô hình được ghi nhận ban đầu theo giá gốc. Trong quá trình sử dụng, tài sản cố định hữu hình, tài sản cố định vô hình được ghi nhận theo nguyên giá, hao mòn lũy kế và giá trị còn lại.

Giá trị sau ghi nhận ban đầu

Nếu các khoản chi phí này làm tăng lợi ích kinh tế trong tương lai dự tính thu được từ việc sử dụng tài sản cố định hữu hình, vượt trên mức hoạt động tiêu chuẩn theo như đánh giá ban đầu thì các chi phí này được vốn hóa như một khoản nguyên giá tăng thêm của tài sản cố định hữu hình.

Các chi phí khác phát sinh sau khi tài sản cố định đã đưa vào hoạt động như chi phí sửa chữa, bảo dưỡng và đại tu được ghi nhận vào báo cáo kết quả hoạt động kinh doanh trong kỳ mà chi phí phát sinh.

Tài sản cố định thuê tài chính được ghi nhận nguyên giá theo giá trị hợp lý hoặc giá trị hiện tại của khoản thanh toán tiền thuê tối thiểu (trường hợp giá trị hợp lý cao hơn giá trị hiện tại của khoản thanh toán tiền thuê tối thiểu) cộng các chi phí trực tiếp phát sinh ban đầu liên quan đến hoạt động thuê tài chính (không bao gồm thuế GTGT). Trong quá trình sử dụng, tài sản cố định thuê tài chính được ghi nhận theo nguyên giá, hao mòn lũy kế và giá trị còn lại. Khấu hao của tài sản cố định thuê tài chính được trích căn cứ theo thời gian thuê theo hợp đồng và tính vào chi phí sản xuất, kinh doanh, đảm bảo thu hồi đủ vốn.

Khấu hao tài sản cố định được trích theo phương pháp đường thẳng với thời gian khấu hao được ước tính như sau:

- Nhà cửa, vật kiến trúc	07 - 30 năm
- Máy móc, thiết bị	05 - 20 năm
- Phương tiện vận tải, truyền dẫn	06 - 15 năm
- Thiết bị, dụng cụ quản lý	04 - 10 năm
- Phần mềm quản lý	05 - 10 năm

2.10 . Thuê hoạt động

Thuê hoạt động là loại hình thuê tài sản cố định mà phần lớn rủi ro và lợi ích gắn liền với quyền sở hữu của tài sản thuộc về bên cho thuê. Khoản thanh toán dưới hình thức thuê hoạt động được hạch toán vào báo cáo kết quả hoạt động kinh doanh theo phương pháp đường thẳng dựa trên thời hạn thuê hoạt động.

2.11 . Chi phí trả trước

Các chi phí đã phát sinh liên quan đến kết quả hoạt động sản xuất kinh doanh của nhiều kỳ kế toán được hạch toán vào chi phí trả trước để phân bổ dần vào kết quả hoạt động kinh doanh trong các kỳ kế toán sau.

Việc tính và phân bổ chi phí trả trước dài hạn vào chi phí sản xuất kinh doanh từng kỳ kế toán được căn cứ vào tính chất, mức độ từng loại chi phí để chọn phương pháp và tiêu thức phân bổ hợp lý.

Các loại chi phí trả trước của Công ty bao gồm:

- Chi phí đất trả trước bao gồm tiền thuê đất trả trước, kể cả các khoản liên quan đến đất thuê mà Công ty đã nhận được giấy chứng nhận quyền sử dụng đất nhưng không đủ điều kiện ghi nhận tài sản cố định vô hình theo Thông tư số 45/2013/TT-BTC do Bộ Tài chính ban hành ngày 25 tháng 4 năm 2013 hướng dẫn chế độ quản lý, sử dụng và trích khấu hao tài sản cố định và các chi phí phát sinh khác liên quan đến việc đảm bảo cho việc sử dụng đất thuê. Các chi phí này được ghi nhận vào báo cáo kết quả kinh doanh riêng giữa niên độ theo phương pháp đường thẳng dựa trên thời hạn của hợp đồng thuê đất.

- Công cụ và dụng cụ bao gồm các tài sản mà Công ty nắm giữ để sử dụng trong quá trình hoạt động kinh doanh bình thường, với nguyên giá của mỗi tài sản thấp hơn 30 triệu đồng và do đó không đủ điều kiện để ghi nhận là tài sản cố định theo quy định hiện hành. Nguyên giá công cụ dụng cụ được phân bổ theo phương pháp đường thẳng trong thời gian từ 18 tháng đến 36 tháng.

- Chi phí trả trước khác được ghi nhận theo nguyên giá và được phân bổ theo doanh thu hợp đồng công trình hoặc theo phương pháp đường thẳng trong thời gian hữu dụng từ 01 năm đến 05 năm.

2.12 . Các khoản nợ phải trả

Các khoản nợ phải trả được theo dõi theo kỳ hạn phải trả, đối tượng phải trả, loại nguyên tệ phải trả và các yếu tố khác theo nhu cầu quản lý của Công ty. Các khoản phải trả được phân loại ngắn hạn và dài hạn trên báo cáo tài chính giữa niên độ căn cứ theo kỳ hạn còn lại của các khoản phải trả tại ngày báo cáo.

2.13 . Vay và nợ phải trả thuê tài chính

Giá trị khoản nợ phải trả thuê tài chính là tổng số tiền phải trả được tính bằng giá trị hiện tại của khoản thanh toán tiền thuê tối thiểu hoặc giá trị hợp lý của tài sản thuê.

Các khoản vay và nợ phải trả thuê tài chính được theo dõi theo từng đối tượng cho vay, từng khế ước vay nợ và kỳ hạn phải trả của các khoản vay, nợ thuê tài chính. Trường hợp vay, nợ bằng ngoại tệ thì theo dõi chi tiết theo nguyên tệ.

2.14 . Chi phí đi vay

Chi phí đi vay được ghi nhận vào chi phí sản xuất, kinh doanh trong kỳ khi phát sinh, trừ chi phí đi vay liên quan trực tiếp đến việc đầu tư xây dựng hoặc sản xuất tài sản dở dang được tính vào giá trị của tài sản đó (được vốn hoá) khi có đủ các điều kiện quy định trong Chuẩn mực Kế toán Việt Nam số 16 “Chi phí đi vay”. Ngoài ra, đối với khoản vay riêng phục vụ việc xây dựng tài sản cố định, bất động sản đầu tư, lãi vay được vốn hóa kể cả khi thời gian xây dựng dưới 12 tháng.

2.15 . Chi phí phải trả

Các khoản phải trả cho hàng hóa dịch vụ đã nhận được từ người bán hoặc đã được cung cấp cho người mua trong kỳ báo cáo nhưng thực tế chưa chi trả và các khoản phải trả khác như chi phí lãi tiền vay phải trả... được ghi nhận vào chi phí sản xuất, kinh doanh của kỳ báo cáo.

Việc ghi nhận các khoản chi phí phải trả vào chi phí sản xuất, kinh doanh trong kỳ được thực hiện theo nguyên tắc phù hợp giữa doanh thu và chi phí phát sinh trong kỳ. Các khoản chi phí phải trả sẽ được quyết toán với số chi phí thực tế phát sinh. Số chênh lệch giữa số trích trước và chi phí thực tế được hoàn nhập.

2.16 . Doanh thu chưa thực hiện

Doanh thu chưa thực hiện gồm doanh thu nhận trước như: số tiền của khách hàng đã trả trước cho một hoặc nhiều kỳ kế toán về cho thuê tài sản.

Doanh thu chưa thực hiện được kết chuyển vào Doanh thu bán hàng và cung cấp dịch vụ theo số tiền được xác định phù hợp với từng kỳ kế toán.

2.17 . Vốn chủ sở hữu

Vốn đầu tư của chủ sở hữu được ghi nhận theo số vốn thực góp của chủ sở hữu.

Thặng dư vốn cổ phần phản ánh chênh lệch giữa mệnh giá, chi phí trực tiếp liên quan đến việc phát hành cổ phiếu và giá phát hành cổ phiếu (kể cả các trường hợp tái phát hành cổ phiếu quỹ) và có thể là thặng dư dương (nếu giá phát hành cao hơn mệnh giá và chi phí trực tiếp liên quan đến việc phát hành cổ phiếu) hoặc thặng dư âm (nếu giá phát hành thấp hơn mệnh giá và chi phí trực tiếp liên quan đến việc phát hành cổ phiếu).

Lợi nhuận sau thuế chưa phân phối phản ánh kết quả kinh doanh (lãi, lỗ) sau thuế thu nhập doanh nghiệp và tình hình phân chia lợi nhuận hoặc xử lý lỗ của Công ty.

Cổ tức phải trả cho các cổ đông được ghi nhận là khoản phải trả trên Bảng Cân đối kế toán của Công ty sau khi có thông báo chia cổ tức của Hội đồng quản trị Công ty và thông báo ngày chốt quyền nhận cổ tức của Trung tâm Lưu ký chứng khoán Việt Nam.

2.18 . Doanh thu

Doanh thu được ghi nhận khi Công ty có khả năng nhận được các lợi ích kinh tế có thể xác định một cách chắc chắn. Doanh thu được xác định theo giá trị hợp lý của các khoản đã thu hoặc sẽ thu được sau khi trừ đi các khoản chiết khấu thương mại, giảm giá hàng bán, hàng bán bị trả lại.

Doanh thu hoạt động tài chính

Doanh thu phát sinh từ tiền lãi, cổ tức, lợi nhuận được chia và các khoản doanh thu hoạt động tài chính khác được ghi nhận khi thỏa mãn đồng thời hai (2) điều kiện sau:

- Có khả năng thu được lợi ích kinh tế từ giao dịch đó;
- Doanh thu được xác định tương đối chắc chắn.

2.19 . Giá vốn hàng bán

Giá vốn hàng bán trong kỳ được ghi nhận phù hợp với doanh thu phát sinh trong kỳ và đảm bảo tuân thủ nguyên tắc thận trọng. Các trường hợp hao hụt vật tư hàng hóa vượt định mức, chi phí vượt định mức bình thường, hàng tồn kho bị mất mát sau khi đã trừ đi phần trách nhiệm của tập thể, cá nhân có liên quan,... được ghi nhận đầy đủ, kịp thời vào giá vốn hàng bán trong kỳ.

2.20 . Chi phí tài chính

Các khoản chi phí được ghi nhận vào chi phí tài chính gồm:

- Chi phí hoặc các khoản lỗ liên quan đến các hoạt động đầu tư tài chính;
- Chi phí đi vay vốn;
- Các khoản lỗ do thanh lý, chuyển nhượng chứng khoán ngắn hạn, chi phí giao dịch bán chứng khoán;

Các khoản trên được ghi nhận theo tổng số phát sinh trong kỳ không bù trừ với doanh thu hoạt động tài chính.



2.21 . Thuế thu nhập doanh nghiệp

a) Chi phí thuế TNDN hiện hành

Chi phí thuế TNDN hiện hành được xác định trên cơ sở thu nhập chịu thuế trong kỳ và thuế suất thuế TNDN trong kỳ kế toán hiện hành.

b) Thuế suất thuế TNDN kỳ hiện hành

Công ty được áp dụng mức thuế suất thuế TNDN là 20% đối với các hoạt động sản xuất kinh doanh có thu nhập chịu thuế TNDN cho kỳ kế toán từ ngày 01/01/2023 đến ngày 30/06/2023.

2.22 . Lãi trên cổ phiếu

Lãi cơ bản trên cổ phiếu được tính bằng cách chia lợi nhuận hoặc lỗ sau thuế phân bổ cho cổ đông sở hữu cổ phiếu phổ thông của Công ty (sau khi đã điều chỉnh cho việc trích lập Quỹ Khen thưởng, phúc lợi và Quỹ khen thưởng Ban điều hành) cho số lượng bình quân gia quyền của số cổ phiếu phổ thông đang lưu hành trong kỳ.

2.23 . Các bên liên quan

Các bên được coi là liên quan nếu bên đó có khả năng kiểm soát hoặc có ảnh hưởng đáng kể đối với bên kia trong việc ra quyết định về các chính sách tài chính và hoạt động. Các bên liên quan của Công ty bao gồm:

- Các doanh nghiệp trực tiếp hay gián tiếp qua một hoặc nhiều trung gian có quyền kiểm soát Công ty hoặc chịu sự kiểm soát của Công ty, hoặc cùng chung sự kiểm soát với Công ty, bao gồm cả công ty mẹ, công ty con và công ty liên kết;
- Các cá nhân trực tiếp hoặc gián tiếp nắm quyền biểu quyết của Công ty mà có ảnh hưởng đáng kể đối với Công ty, những nhân sự quản lý chủ chốt của Công ty, những thành viên mật thiết trong gia đình của các cá nhân này;
- Các doanh nghiệp do các cá nhân nêu trên nắm trực tiếp hoặc gián tiếp phần quan trọng quyền biểu quyết hoặc có ảnh hưởng đáng kể tới các doanh nghiệp này.

Trong việc xem xét từng mối quan hệ của các bên liên quan để phục vụ cho việc lập và trình bày Báo cáo tài chính, Công ty chú ý tới bản chất của mối quan hệ hơn là hình thức pháp lý của các quan hệ đó.

2.24 . Thông tin bộ phận

Một bộ phận là một cấu phần có thể xác định riêng biệt của Công ty tham gia vào việc cung cấp các sản phẩm hoặc dịch vụ liên quan (bộ phận chia theo hoạt động kinh doanh), hoặc cung cấp sản phẩm hoặc dịch vụ trong một môi trường kinh tế cụ thể (bộ phận được chia theo khu vực địa lý). Mỗi bộ phận này chịu rủi ro và thu được lợi ích khác biệt so với các bộ phận khác.

Thông tin bộ phận được lập và trình bày phù hợp với chính sách kế toán áp dụng cho việc lập và trình bày báo cáo tài chính của Công ty nhằm mục đích để giúp người sử dụng báo cáo tài chính hiểu rõ và đánh giá được tình hình hoạt động của Công ty một cách toàn diện.

3 . TIỀN

	30/06/2023	01/01/2023
	VND	VND
Tiền mặt	5.861.667	3.260.462
Tiền gửi ngân hàng không kỳ hạn	1.068.610.953	1.237.017.236
	<u>1.074.472.620</u>	<u>1.240.277.698</u>

CÔNG TY CỔ PHẦN LILAMA 69-1

Số 17, đường Lý Thái Tổ, thành phố Bắc Ninh, tỉnh Bắc Ninh

Báo cáo tài chính giữa niên độ
cho kỳ kế toán từ ngày 01/01/2023 đến ngày 30/06/2023**4 . CÁC KHOẢN ĐẦU TƯ TÀI CHÍNH****Đầu tư góp vốn vào đơn vị khác**

	30/06/2023		01/01/2023	
	Giá gốc VND	Dự phòng VND	Giá gốc VND	Dự phòng VND
Đầu tư vào đơn vị khác				
- Dự án Thủy điện Hùng Lợi ⁽¹⁾	300.000.000	(300.000.000)	300.000.000	(300.000.000)
- LILAMA SOUTHEAST ASIA SDN BHD ⁽²⁾	165.084.200	-	649.851.200	-
	465.084.200	(300.000.000)	949.851.200	(300.000.000)

Công ty chưa xác định giá trị hợp lý của các khoản đầu tư tài chính này do Chuẩn mực Kế toán Việt Nam, Chế độ Kế toán doanh nghiệp Việt Nam chưa có hướng dẫn cụ thể về việc xác định giá trị hợp lý.

(1) Khoản góp vốn vào Dự án thủy điện Hùng Lợi với tỷ lệ cam kết góp vốn là 25% trên tổng số vốn điều lệ 30 tỷ VND, tương ứng 7,5 tỷ VND. Đến ngày 30/06/2023, Công ty đã góp vốn được 0,3 tỷ VND. Tuy nhiên, Công ty quyết định không tiếp tục đầu tư vào dự án này vì Ban lãnh đạo Công ty đánh giá dự án này hiệu quả không cao, hoạt động kinh doanh thua lỗ và đã thực hiện trích lập dự phòng giảm giá đầu tư tài chính 100%.

(2) Khoản góp vốn cùng Tổng Công ty Lắp máy Việt Nam - CTCP để thành lập Công ty LILAMA SOUTHEAST ASIA SDN BHD - một pháp nhân tại Brunei nhằm thực hiện thi công lắp đặt Dự án Nhà máy phân đạm A/U Brunei và tìm kiếm các dự án xây lắp khác tại Brunei. Công ty nắm giữ tỷ lệ ích và tỷ lệ biểu quyết 1%. Theo quyết định 31A/QĐ-HĐQT ngày 15/08/2022 về việc điều chỉnh hoạt động đầu tư ra nước ngoài, Công ty LILAMA SOUTHEAST ASIA SDN BHD đã hoàn thành các công việc theo Hợp đồng chính và quyết toán Hợp đồng trong năm 2022. Nhu cầu vốn của Công ty LILAMA SOUTHEAST ASIA SDN BHD trong giai đoạn bảo hành đến tháng 11/2026 không lớn và để đảm bảo việc thu hồi về khoản vốn đầu tư ra nước ngoài trong thời gian sớm nhất, Hội đồng quản trị Công ty Cổ phần LILAMA 69-1 quyết định thu hồi lại vốn đầu tư ra nước ngoài lại và giảm từ 30.000 USD còn 7.390 USD, tương đương 10.000 (mười nghìn) đô la Brunei.

5 . PHẢI THU NGẮN HẠN CỦA KHÁCH HÀNG

	30/06/2023		01/01/2023	
	Giá trị	Dự phòng	Giá trị	Dự phòng
	VND	VND	VND	VND
<i>Bên liên quan</i>	75.437.350.100	(141.800.000)	75.513.749.315	(141.800.000)
Tổng Công ty Lắp máy Việt Nam - CTCP	67.662.872.081	-	70.434.200.688	-
Công ty Cổ phần Lilama 69-3	7.009.961.673	-	4.937.748.627	-
Công ty Cổ phần Lilama 5	141.800.000	(141.800.000)	141.800.000	(141.800.000)
Công ty Cổ phần Lilama 18	622.716.346	-	-	-
<i>Bên khác</i>	48.101.435.420	(11.325.795.274)	54.509.091.713	(11.325.795.274)
Kirchner Italia S.P.A	4.709.848.835	-	328.545.820	-
Công ty Cổ phần Sản xuất Soda Chu Lai	34.369.174.732	(34.369.174.732)	34.369.174.732	(34.369.174.732)
Enexio Germany Gmbh	843.860.738	-	842.174.720	-
Công ty Nhiệt điện Nghi Sơn - Chi nhánh Tổng Công ty Phát điện 1	1.198.895.404	-	15.798.496.839	-
Công ty TNHH TTCL Việt Nam	12.371.090.683	-	5.322.788.359	-
Các khách hàng khác	34.531.449.333	(11.325.795.274)	33.387.806.515	(11.325.795.274)
	163.461.669.825	(45.836.770.006)	165.562.736.300	(45.836.770.006)

6 . TRẢ TRƯỚC CHO NGƯỜI BÁN NGẮN HẠN

	30/06/2023		01/01/2023	
	Giá trị	Dự phòng	Giá trị	Dự phòng
	VND	VND	VND	VND
Công ty Cổ phần Thiết bị và Dịch vụ kỹ thuật Lotus Việt Nam	457.871.920	-	457.871.920	-
Công ty TNHH Hitachi Zosen Việt Nam	-	-	3.027.780.000	-
Công ty TNHH Thép Kinh Bắc	-	-	629.329.781	-
Trả trước cho người bán khác	649.934.637	-	721.027.521	-
	1.107.806.557	-	4.836.009.222	-

7 . PHẢI THU KHÁC

	30/06/2023		01/01/2023	
	Giá trị	Dự phòng	Giá trị	Dự phòng
	VND	VND	VND	VND
a) Ngắn hạn				
a1) Chi tiết theo nội dung				
Tạm ứng	18.182.738.237	-	3.227.881.599	-
Ký cược, ký quỹ	3.720.832.470	-	4.273.750.324	-
Thuế GTGT đầu vào của tài sản cố định thuê tài chính	467.217.332	-	648.228.651	-
Tổng Công ty Lắp máy Việt Nam - CTCP	239.945.472	-	129.801.984	-
Phải thu khác	805.980.000	-	805.980.000	-
	23.416.713.511	-	9.085.642.558	-
a2) Chi tiết theo đối tượng				
Ngân hàng TMCP Quân đội - Chi nhánh Bắc Ninh	1.706.728.505	-	1.706.735.912	-
Ngân hàng TMCP Bắc Á - Chi nhánh Bắc Ninh	988.828.741	-	1.541.739.461	-
Ngân hàng TMCP An Bình - Chi nhánh Bắc Ninh	1.025.000.000	-	1.025.000.000	-
Ông Đào Hữu Biên	1.460.007.879	-	1.480.007.879	-
Ông Nguyễn Tiến Hùng	2.148.559.558	-	-	-
Nhà máy CTTB&KCT - Bắc Ninh	10.813.266.500	-	-	-
Nguyễn Ngọc Sơn	1.223.485.009	-	307.685.009	-
Phải thu các đối tượng khác	4.050.837.319	-	3.024.474.297	-
	23.416.713.511	-	9.085.642.558	-
b) Dài hạn				
b1) Chi tiết theo nội dung				
Ký cược, ký quỹ	1.576.609.699	-	1.576.609.699	-
Phải thu bồi thường	4.000.000.000	-	4.000.000.000	-
	5.576.609.699	-	5.576.609.699	-

CÔNG TY CỔ PHẦN LILAMA 69-1

Số 17, đường Lý Thái Tổ, thành phố Bắc Ninh,
tỉnh Bắc Ninh

Báo cáo tài chính giữa niên độ

cho kỳ kế toán từ ngày 01/01/2023 đến ngày 30/06/2023

	30/06/2023		01/01/2023	
	Giá trị	Dự phòng	Giá trị	Dự phòng
	VND	VND	VND	VND
b2) Chi tiết theo đối tượng				
Ông Nguyễn Bá Thanh (*)	1.500.000.000	-	1.500.000.000	-
Ông Nguyễn Văn Huy (*)	600.000.000	-	600.000.000	-
Ông Trịnh Quang Hưng (*)	800.000.000	-	800.000.000	-
Công ty Cho thuê tài chính TNHH MTV Quốc tế Chailease - Chi nhánh Hà Nội	1.259.775.000	-	1.259.775.000	-
Ông Ngô Phú Phong (*)	600.000.000	-	600.000.000	-
Ông Phạm Thế Kiên (*)	500.000.000	-	500.000.000	-
Các đối tượng khác	316.834.699	-	316.834.699	-
	5.576.609.699	-	5.576.609.699	-
c) Trong đó: Phải thu khác là các bên liên quan				
Tổng Công ty Lắp máy Việt Nam - CTCP	239.945.472	-	129.801.984	-
Ông Ngô Phú Phong (*)	600.000.000	-	1.500.000.000	-
Ông Phạm Thế Kiên (*)	500.000.000	-	1.000.000.000	-
	1.339.945.472	-	2.629.801.984	-

(*) Khoản phải thu với các cá nhân liên quan đến khoản bồi thường về gia công chế tạo của dự án Moka với Công ty Enexio Germany GmbH ("Enexio Germany") theo biên bản xử lý vi phạm, bồi thường của Công ty ngày 31/12/2021.

8 . NỢ XẤU

	30/06/2023		01/01/2023	
	Giá gốc	Giá trị có thể thu hồi	Giá gốc	Giá trị có thể thu hồi
	VND	VND	VND	VND
Tổng giá trị các khoản phải thu, cho vay quá hạn thanh toán hoặc chưa quá hạn nhưng khó có khả năng thu hồi				
- Công ty Cổ phần Cơ khí - Lắp máy Sông Đà	4.238.767.357	-	4.238.767.357	-
- Công ty Cổ phần Sản xuất và Thương mại Việt Mỹ	1.296.335.409	-	1.296.335.409	-
- Công ty Cổ phần Sản xuất Soda Chu Lai	34.369.174.732	-	34.369.174.732	-
- Tổng Công ty Sông Đà - CTCP	2.134.934.072	-	2.134.934.072	-
- Các đối tượng khác	3.797.558.436	-	3.797.558.436	-
	45.836.770.006	-	45.836.770.006	-

9 . HÀNG TỒN KHO

	30/06/2023		01/01/2023	
	Giá gốc	Dự phòng	Giá gốc	Dự phòng
	VND	VND	VND	VND
Nguyên liệu, vật liệu	22.259.367.464	-	24.352.105.159	-
Công cụ, dụng cụ	3.692.574.797	-	3.729.699.656	-
Chi phí sản xuất kinh doanh dở dang (*)	482.986.289.941	-	495.918.148.860	-
Hàng hoá	96.156.317	-	96.156.317	-
	509.034.388.519	-	524.096.109.992	-

(*) Chi tiết các công trình xây dựng dở dang như sau:

	30/06/2023	01/01/2023
	VND	VND
- Dự án Nhiệt điện Sông Hậu 1	21.788.686.471	21.788.686.471
- Dự án Nhiệt điện Thái Bình 2	67.945.834.345	65.920.063.348
- Dự án Nhiệt điện Long Phú 1	89.528.105.392	89.381.533.295
- Dự án Nhiệt điện Nghi Sơn 2	34.270.003.815	34.270.003.815
- Dự án xi măng Xuân Thành III	42.706.634.194	45.830.875.098
- Dự án xuất khẩu fired heater Thailoil - ThaiLand	4.669.607.203	4.669.607.203
- Dự án hóa dầu Long Sơn	52.122.667.270	51.547.748.719
- Dự án nhiệt điện Vân Phong	71.443.594.086	79.594.454.790
- Dự án xuất khẩu Fireheater AHC	29.374.736.589	56.303.924.779
- Công trình Xi măng Tân Thắng	4.831.576.138	4.669.351.138
- Các công trình khác	64.304.844.439	41.941.900.204
	482.986.289.941	495.918.148.860

CÔNG TY CỔ PHẦN LILAMA 69-1

Số 17, đường Lý Thái Tổ, thành phố Bắc Ninh, tỉnh Bắc Ninh

Báo cáo tài chính giữa niên độ

Cho kỳ kế toán từ ngày 01/01/2023 đến ngày 30/06/2023

10 . TÀI SẢN CÓ ĐỊNH HỮU HÌNH

	Nhà cửa, vật kiến trúc		Máy móc, thiết bị		Phương tiện vận tải, truyền dẫn		Thiết bị, dụng cụ quản lý		Cộng	
	VND	VND	VND	VND	VND	VND	VND	VND	VND	VND
Nguyên giá										
Số dư đầu kỳ	69.681.692.448	138.134.569.625	48.968.616.093	4.153.350.201	260.938.228.367					
Số dư cuối kỳ	69.681.692.448	138.134.569.625	48.968.616.093	4.153.350.201	260.938.228.367					
Giá trị hao mòn lũy kế										
Số dư đầu kỳ	43.098.755.269	129.242.355.387	40.611.026.800	4.075.183.005	217.027.320.461					
- Khấu hao trong kỳ	1.134.663.738	2.479.493.565	919.000.966	13.630.548	4.546.788.817					
Số dư cuối kỳ	44.233.419.007	131.721.848.952	41.530.027.766	4.088.813.553	221.574.109.278					
Giá trị còn lại										
Tại ngày đầu kỳ	26.582.937.179	8.892.214.238	8.357.589.293	78.167.196	43.910.907.906					
Tại ngày cuối kỳ	25.448.273.441	6.412.720.673	7.438.588.327	64.536.648	39.364.119.089					

Trong đó:

- Giá trị còn lại cuối kỳ của tài sản cố định hữu hình đã dùng thế chấp, cầm cố đảm bảo các khoản vay: 28.719.679.099 đồng.
- Nguyên giá tài sản cố định hữu hình cuối kỳ đã khấu hao hết nhưng vẫn còn sử dụng: 137.384.672.299 đồng.

11 TÀI SẢN CÓ ĐỊNH THUÊ TÀI CHÍNH

Tài sản cố định thuê tài chính của Công ty là máy móc thiết bị với nguyên giá và khấu hao lũy kế tại ngày 30/06/2023 lần lượt là 24.165.880.020 đồng và 10.234.678.808 đồng, khấu hao 6 tháng năm 2023 là 1.515.824.616 đồng.

12 TÀI SẢN CÓ ĐỊNH VỐ HÌNH

Tài sản cố định vô hình của Công ty là phần mềm máy tính với nguyên giá và khấu hao lũy kế tại ngày 30/06/2023 lần lượt là 2.270.017.600 đồng và 1.905.568.632 đồng, khấu hao 6 tháng năm 2023 là 82.187.298 đồng.

CÔNG TY CỔ PHẦN LILAMA 69-1

Số 17, đường Lý Thái Tổ, thành phố Bắc Ninh,
tỉnh Bắc Ninh

Báo cáo tài chính giữa niên độ
cho kỳ kế toán từ ngày 01/01/2023 đến ngày 30/06/2023

13 . CHI PHÍ TRẢ TRƯỚC

	30/06/2023	01/01/2023
	VND	VND
a) Ngắn hạn		
Chi phí bảo hiểm	6.111.047	66.852.295
Thuê đất phục vụ sản xuất kinh doanh	-	45.000.000
Chi phí trả trước ngắn hạn khác	-	20.856.336
	6.111.047	132.708.631
b) Dài hạn		
Công cụ, dụng cụ	494.384.613	1.007.267.490
Chi phí thương hiệu Lilama và lợi thế kinh doanh	77.659.817	178.988.935
Chi phí trả trước dài hạn khác	3.246.066.397	3.479.644.467
	3.818.110.827	4.665.900.892

14 . PHẢI TRẢ NGƯỜI BÁN NGẮN HẠN

	30/06/2023		01/01/2023	
	Giá trị	Số có khả năng trả	Giá trị	Số có khả năng trả
	VND	nợ VND	VND	nợ VND
<i>Bên liên quan</i>	4.834.084.524	8.144.040.158	8.144.040.158	8.144.040.158
Tổng Công ty Lắp máy Việt Nam - CTCP	419.974.638	419.974.638	419.974.638	419.974.638
Công ty Cổ phần Lilama 18	4.414.109.886	7.724.065.520	7.724.065.520	7.724.065.520
<i>Bên khác</i>	124.046.641.881	124.046.641.881	117.409.795.223	117.409.795.223
Công ty Cổ phần Kinh doanh thép hình	6.078.105.227	6.078.105.227	6.078.105.227	6.078.105.227
Chi nhánh Công ty TNHH MTV BCA - Thăng Long	5.636.094.583	5.636.094.583	5.636.094.583	5.636.094.583
Công ty TNHH Thương mại Tổng hợp Tài Đức Thanh Hóa	7.387.730.500	7.387.730.500	7.487.730.500	7.487.730.500
Công ty TNHH Thép Kinh Bắc	6.582.225.910	6.582.225.910	-	-
Phải trả các đối tượng khác	98.362.485.661	98.362.485.661	98.207.864.913	98.207.864.913
	128.880.726.405	132.190.682.039	125.553.835.381	125.553.835.381
Số nợ quá hạn chưa thanh toán				
Phải trả các đối tượng khác	115.963.091.959	-	117.313.852.275	-
	115.963.091.959	-	117.313.852.275	-

CÔNG TY CỔ PHẦN LILAMA 69-1

Số 17, đường Lý Thái Tổ, thành phố Bắc Ninh, tỉnh Bắc Ninh

Báo cáo tài chính giữa niên độ

Cho kỳ kế toán từ ngày 01/01/2023 đến ngày 30/06/2023

15 . NGƯỜI MUA TRẢ TIỀN TRƯỚC NGẮN HẠN

	30/06/2023	01/01/2023
	VND	VND
Bên liên quan		
- Tổng Công ty Lắp máy Việt Nam - CTCP	54.556.743.836	50.490.410.593
- Công ty Cổ phần Lilama 10	54.150.823.836	50.338.190.593
	405.920.000	152.220.000
Bên khác		
- TTCL Public Company Limited	16.309.990.509	24.172.950.037
- KIRCHNER ITALIA S.P.A. Milano	8.829.321.137	8.829.321.137
- Công ty Cổ phần Giải pháp Thiết bị Công nghệ Tân Phát 686	-	10.549.680.150
- Người mua khác trả tiền trước	5.732.343.262	2.679.714.137
	1.748.326.110	2.114.234.613
	70.866.734.345	74.663.360.630

16 . THUẾ VÀ CÁC KHOẢN PHẢI NỢ NHÀ NƯỚC

	Số phải thu đầu kỳ		Số phải nộp trong kỳ		Số phải thu cuối kỳ		Số phải nộp cuối kỳ	
	VND	VND	VND	VND	VND	VND	VND	VND
Thuế Giá trị gia tăng	-	15.569.224.994	3.048.231.077	2.600.000.000	-	-	16.017.456.071	-
Thuế Thu nhập doanh nghiệp	-	3.039.915.443	(358.563.146)	-	-	-	2.681.352.297	-
Thuế Thu nhập cá nhân	-	7.528.341.276	317.268.000	800.000.000	-	-	7.045.609.276	-
Thuế Nhà đất, Tiền thuế đất	-	42.255.900	3.217.457.930	42.255.900	-	-	3.217.457.930	-
Phí, lệ phí và các khoản phải nộp khác	-	4.537.340.641	158.914.763	4.000.000	-	-	4.692.255.404	-
	-	30.717.078.254	6.383.308.624	3.446.255.900	-	-	33.654.130.978	-

Quyết toán thuế của Công ty sẽ chịu sự kiểm tra của cơ quan thuế. Do việc áp dụng luật và các quy định về thuế đối với nhiều loại giao dịch khác nhau có thể được giải thích theo nhiều cách khác nhau, số thuế được trình bày trên Báo cáo tài chính có thể bị thay đổi theo quyết định của cơ quan thuế.

17 . CHI PHÍ PHẢI TRẢ NGẮN HẠN

	30/06/2023	01/01/2023
	VND	VND
- Chi phí lãi vay	35.101.286.634	14.267.372.128
	35.101.286.634	14.267.372.128

18 . PHẢI TRẢ NGẮN HẠN KHÁC

	30/06/2023	01/01/2023
	VND	VND
- Kinh phí công đoàn	7.026.965.279	6.798.553.639
- Bảo hiểm xã hội	38.900.302.382	35.426.246.007
- Bảo hiểm y tế	176.370.480	116.284.579
- Bảo hiểm thất nghiệp	73.294.208	132.416.910
- Cổ tức, lợi nhuận phải trả	205.336.470	206.428.470
- Phải trả về tạm ứng	1.670.041.907	2.369.527.835
- Tiền đoàn phí công đoàn	6.629.370.061	6.481.088.061
- Quỹ tình nghĩa lắp máy	1.071.563.040	1.035.883.040
- Các khoản phải trả, phải nộp khác	2.477.628.784	1.967.908.829
	58.230.872.611	54.534.337.370

Số nợ quá hạn chưa thanh toán

- Bảo hiểm xã hội	38.223.202.688	34.598.094.383
- Bảo hiểm y tế	90.340.848	-
- Bảo hiểm thất nghiệp	36.998.208	83.122.688
	38.350.541.744	34.681.217.071

Trong đó: Phải trả khác là các bên liên quan

- Tổng Công ty Lắp máy Việt Nam - CTCP	5.304.200	5.304.200
- Ông Dương Thanh Phương	205.433.405	856.891.438
- Ông Ngô Quang Hưng	138.253.767	109.850.557
	348.991.372	972.046.195

CÔNG TY CỔ PHẦN LILAMA 69-1

Số 17, đường Lý Thái Tổ, thành phố Bắc Ninh, tỉnh Bắc Ninh

Báo cáo tài chính giữa niên độ

Cho kỳ kế toán từ ngày 01/01/2023 đến ngày 30/06/2023

19 . VAY VÀ NỢ THUÊ TÀI CHÍNH

	01/01/2023		Trong kỳ		30/06/2023	
	Giá trị	Số có khả năng trả nợ	Tăng	Giảm	Giá trị	Số có khả năng trả nợ
	VND	VND	VND	VND	VND	VND
a) Vay ngắn hạn						
Vay ngắn hạn	307.574.646.753	307.574.646.753	-	7.648.757.706	299.925.889.047	299.925.889.047
- Ngân hàng TMCP Công thương Việt Nam - Chi nhánh Bắc Ninh ⁽¹⁾	107.047.922.018	107.047.922.018	-	-	107.047.922.018	107.047.922.018
- Ngân hàng TMCP Đầu tư và Phát triển Việt Nam - Chi nhánh Bắc Ninh ⁽²⁾	68.671.673.454	68.671.673.454	-	-	68.671.673.454	68.671.673.454
- Ngân hàng TMCP Ngoại thương Việt Nam - Chi nhánh Bắc Ninh ⁽³⁾	17.990.991.472	17.990.991.472	-	-	17.990.991.472	17.990.991.472
- Ngân hàng TMCP Tiên Phong - Chi nhánh Thăng Long ⁽⁴⁾	60.584.568.371	60.584.568.371	-	-	60.584.568.371	60.584.568.371
- Ngân hàng TMCP Quân đội - Chi nhánh Bắc Ninh ⁽⁵⁾	32.559.889.928	32.559.889.928	-	1.493.758.706	31.066.131.222	31.066.131.222
- Ngân hàng TMCP Sài Gòn Hà Nội - Chi nhánh Bắc Ninh ⁽⁶⁾	1.590.261.096	1.590.261.096	-	-	1.590.261.096	1.590.261.096
- Ngân hàng chính sách xã hội tỉnh Bắc Ninh ⁽⁷⁾	9.630.421.925	9.630.421.925	-	1.922.999.000	7.707.422.925	7.707.422.925
- Vay cá nhân ⁽⁸⁾	9.498.918.489	9.498.918.489	-	4.232.000.000	5.266.918.489	5.266.918.489
Vay và nợ dài hạn đến hạn trả	5.959.820.794	5.959.820.794	746.695.600	2.031.532.649	4.674.983.745	4.674.983.745
- Công ty Cho thuê tài chính TNHH MTV Quốc tế Chaillease - Chi nhánh Hà Nội ⁽⁹⁾	4.907.431.794	4.907.431.794	261.003.600	1.540.000.000	3.628.435.394	3.628.435.394
- Công ty Cho thuê Tài chính TNHH MTV Ngân hàng TMCP Công Thương Việt Nam ⁽¹⁰⁾	1.052.389.000	1.052.389.000	485.692.000	491.532.649	1.046.548.351	1.046.548.351
	313.534.467.547	313.534.467.547	746.695.600	9.680.290.355	304.600.872.792	304.600.872.792



CÔNG TY CỔ PHẦN LILAMA 69-1

Số 17, đường Lý Thái Tổ, thành phố Bắc Ninh, tỉnh Bắc Ninh

Báo cáo tài chính giữa niên độ

Cho kỳ kế toán từ ngày 01/01/2023 đến ngày 30/06/2023

19 . VAY VÀ NỢ THUẾ TÀI CHÍNH (TIẾP THEO)

	01/01/2023		Trong kỳ		30/06/2023	
	Giá trị	Số có khả năng trả nợ	Tăng	Giảm	Giá trị	Số có khả năng trả nợ
	VND	VND	VND	VND	VND	VND
b) Vay dài hạn						
- Công ty Cho thuê tài chính TNHH MTV Quốc tế Chailease - Chi nhánh Hà Nội ⁽⁹⁾	5.168.435.394	5.168.435.394	261.003.600	1.801.003.600	3.628.435.394	3.628.435.394
- Công ty Cho thuê Tài chính TNHH MTV Ngân hàng TMCP Công Thương Việt Nam ⁽¹⁰⁾	1.538.081.000	1.538.081.000	485.692.000	977.224.649	1.046.548.351	1.046.548.351
	6.706.516.394	6.706.516.394	746.695.600	2.778.228.249	4.674.983.745	4.674.983.745
	(5.959.820.794)	(5.959.820.794)	(746.695.600)	(2.031.532.649)	(4.674.983.745)	(4.674.983.745)
	746.695.600	746.695.600				
Khoản nợ đến hạn trả trong vòng 12 tháng						
Khoản nợ đến hạn trả sau 12 tháng						

Thông tin chi tiết liên quan đến các khoản vay ngắn hạn:

- (1) Hợp đồng cho vay hạn mức số 01/2022-HĐCVHM/NHCT282-LLM ngày 01/04/2022 giữa Công ty và Ngân hàng TMCP Công thương Việt Nam - Chi nhánh Bắc Ninh, với các điều khoản chi tiết sau:
- + Hạn mức tín dụng: 120.000.000.000 đồng;
 - + Mục đích vay: Tài trợ vốn lưu động, phục vụ hoạt động thi công, xây lắp, gia công chế tạo;
 - + Thời hạn của hợp đồng: từ ngày 01/04/2022 đến ngày 31/03/2023;
 - + Lãi suất cho vay: được ghi theo từng giấy nhận nợ;
 - + Số dư nợ gốc tại thời điểm cuối kỳ: 107.047.922.018 đồng;
 - + Hình thức bảo đảm tiền vay: Tài sản thế chấp được quy định chi tiết tại các Hợp đồng thế chấp cụ thể giữa Công ty và Ngân hàng.
- (2) Hợp đồng cấp tín dụng hạn mức số 01/2020/167563/HDTD ngày 04/10/2021 giữa Công ty và Ngân hàng TMCP Đầu tư và Phát triển Việt Nam - Chi nhánh Bắc Ninh, với các điều khoản chi tiết sau:
- + Hạn mức tín dụng: 175.000.000.000 đồng;
 - + Mục đích vay: bổ sung vốn lưu động, bảo lãnh, mở L/C;
 - + Thời hạn cho vay: đến hết 30/09/2022;
 - + Lãi suất cho vay: được ghi trên từng Giấy nhận nợ;
 - + Số dư nợ gốc tại thời điểm cuối kỳ: 68.671.673.454 đồng;
 - + Hình thức bảo đảm tiền vay: theo các hợp đồng cầm cố/thế chấp/bảo lãnh/ký quỹ được giao kết giữa Công ty và Ngân hàng.
- (3) Hợp đồng cấp tín dụng số 041/21/CTD/BN ngày 28/07/2021 giữa Công ty và Ngân hàng TMCP Ngoại thương Việt Nam - Chi nhánh Bắc Ninh, với các điều khoản chi tiết sau:
- + Hạn mức tín dụng: 20.000.000.000 đồng;
 - + Mục đích vay: được quy định trong các hợp đồng thỏa thuận cụ thể;
 - + Thời hạn cho vay: 12 tháng kể từ ngày Hợp đồng này có hiệu lực;
 - + Lãi suất cho vay: Được ghi trên từng Giấy nhận nợ;
 - + Số dư nợ gốc tại thời điểm cuối kỳ: 17.990.991.472 đồng;
 - + Hình thức bảo đảm tiền vay: được quy định cụ thể tại các hợp đồng thế chấp tài sản giữa Công ty và Ngân hàng.
- (4) Hợp đồng cấp tín dụng số 206/2021/HDTD/PHG/01 ngày 07/07/2021 giữa Công ty và Ngân hàng TMCP Tiên Phong - Chi nhánh Thăng Long, với các điều khoản chi tiết sau:
- + Hạn mức tín dụng: 80.000.000.000 đồng;
 - + Mục đích vay: bổ sung vốn lưu động/thanh toán chi phí các công trình;
 - + Thời hạn cho vay: 12 tháng kể từ ngày ký Hợp đồng cấp tín dụng;
 - + Lãi suất cho vay: được ghi trên từng Giấy nhận nợ;
 - + Số dư nợ gốc tại thời điểm cuối kỳ : 60.584.568.371 đồng;
 - + Hình thức bảo đảm tiền vay: được quy định cụ thể tại các hợp đồng thế chấp tài sản giữa Công ty và Ngân hàng.

- (5) Hợp đồng cấp tín dụng số 30356.22.030.1502616 TD ngày 28/06/2022 giữa Công ty và Ngân hàng TMCP Quân đội - Chi nhánh Bắc Ninh, với các điều khoản chi tiết sau:
- + Hạn mức tín dụng: 150.000.000.000 đồng;
 - + Mục đích vay: Phục vụ hoạt động kinh doanh xây lắp;
 - + Thời hạn cho vay: từ ngày ký hợp đồng đến ngày 20/06/2023;
 - + Lãi suất cho vay: được ghi trên từng Giấy nhận nợ;
 - + Số dư nợ gốc tại thời điểm cuối kỳ: 31.066.131.222 đồng;
 - + Hình thức bảo đảm tiền vay: bao gồm các tài sản và giấy tờ có giá được quy định chi tiết trong hợp đồng giữa Công ty và Ngân hàng.
- (6) Hợp đồng cấp hạn mức vay vốn số 09/2021/HDHM-PN/SHB.111000 ngày 28/09/2021 giữa Công ty và Ngân hàng TMCP Sài Gòn Hà Nội - Chi nhánh Bắc Ninh, với các điều khoản chi tiết sau:
- + Hạn mức tín dụng: 5.000.000.000 đồng;
 - + Mục đích vay: bổ sung vốn lưu động phục vụ hoạt động kinh doanh;
 - + Thời hạn cho vay: 12 tháng;
 - + Lãi suất cho vay: được ghi trên từng Khế ước nhận nợ;
 - + Số dư nợ gốc tại thời điểm cuối kỳ: 1.590.261.096 đồng;
 - + Hình thức bảo đảm tiền vay: quyền sử dụng đất và các tài sản gắn liền với đất theo Giấy chứng nhận quyền sử dụng đất số BG 234757.
- (7) Hợp đồng tín dụng số 1001/2021/HĐTD ngày 20/12/2021, Phụ lục hợp đồng tín dụng số 1001/2022/HĐTD/PL01 ngày 17/01/2022 và Phụ lục hợp đồng tín dụng số 1002/2022/HĐTD/PL01 ngày 25/02/2022 giữa Công ty và Ngân hàng Chính sách xã hội tỉnh Bắc Ninh, với các điều khoản chi tiết sau:
- + Tổng số tiền vay: 9.927.989.000 đồng;
 - + Mục đích vay: Trả lương cho 838 người lao động khi phục hồi sản xuất, kinh doanh, tháng 11 năm 2021;
 - + Thời hạn cho vay: 11 tháng kể từ ngày giải ngân món vay đầu tiên;
 - + Lãi suất cho vay: 0%/năm;
 - + Số dư nợ gốc tại thời điểm cuối kỳ: 7.707.422.925 đồng;
 - + Hình thức bảo đảm tiền vay: tín chấp.
- (8) Các Hợp đồng vay cá nhân với thời hạn 09 tháng, lãi suất 7,0-9,5%/năm, với mục đích bổ sung vốn lưu động phục vụ hoạt động kinh doanh và đầu tư của công ty.

Thông tin chi tiết liên quan đến các khoản nợ thuê tài chính:

- (9) Bao gồm các hợp đồng thuê tài chính giữa Công ty với Công ty Cho thuê tài chính TNHH MTV Quốc tế Chailease - Chi nhánh Hà Nội:

- (9.1) Hợp đồng mua bán trong nước số B190528112 ngày 04/06/2019 với các điều khoản chi tiết sau:
- + Loại tài sản: máy cắt nhiệt, điều khiển số CNC;
 - + Tổng giá trị nợ gốc: 1.830.400.000 đồng;
 - + Thời hạn thuê: 48 tháng;
 - + Lãi suất: Lãi suất từng lần thông báo của bên cho vay;
 - + Số dư nợ gốc tại thời điểm cuối kỳ là 152.533.316 đồng; trong đó nợ dài hạn đến hạn trả là 152.533.316 đồng.

(9.2) Hợp đồng cho thuê tài chính số C190529112 ngày 18/09/2019 với các điều khoản chi tiết sau:

- + Loại tài sản: máy cắt đột liên hợp thủy lực;
- + Tổng giá trị nợ gốc: 682.000.000 đồng;
- + Thời hạn thuê: 48 tháng;
- + Lãi suất: 8,6%/năm;
- + Số dư nợ gốc tại thời điểm cuối kỳ là 102.300.013 đồng; trong đó nợ dài hạn đến hạn trả là 102.300.013 đồng.

(9.3) Hợp đồng cho thuê tài chính số B190631013 ngày 20/9/2019 với các điều khoản chi tiết sau:

- + Loại tài sản: cầu thép;
- + Tổng giá trị nợ gốc: 13.050.180.000 đồng;
- + Thời hạn thuê: 50 tháng;
- + Lãi suất: 9%/năm;
- + Số dư nợ gốc tại thời điểm cuối kỳ là 4.666.102.065 đồng; trong đó nợ dài hạn đến hạn trả là 4.405.098.465 đồng.

(10) Hợp đồng cho thuê tài chính số 02.141/2020/TSC-CTTC giữa Công ty và Công ty Cho thuê Tài chính TNHH MTV Ngân hàng TMCP Công Thương Việt Nam ngày 18/12/2020, với các điều khoản chi tiết sau:

- + Loại tài sản: hệ thống cần trục tháp 50 tấn;
- + Tổng giá trị nợ gốc: 3.400.000.000 đồng;
- + Thời hạn thuê: 42 tháng;
- + Lãi suất: 8,5%/năm;
- + Số dư nợ gốc tại thời điểm cuối kỳ là 1.052.389.000 đồng; trong đó nợ dài hạn đến hạn trả là 1.046.548.351 đồng.

c) Số vay và nợ thuê tài chính quá hạn chưa thanh toán

	30/06/2023		01/01/2023	
	Gốc VND	Lãi VND	Gốc VND	Lãi VND
- Vay	297.281.389.047	34.270.322.743	182.687.160.056	13.805.508.930
- Nợ thuê tài chính	1.517.246.271	680.530.266	1.563.374.931	45.292.318
	298.798.635.318	34.950.853.009	184.250.534.987	13.850.801.248



CÔNG TY CỔ PHẦN LILAMA 69-1**Báo cáo tài chính giữa niên độ**

Số 17, đường Lý Thái Tổ, thành phố Bắc Ninh, tỉnh Bắc Ninh

Cho kỳ kế toán từ ngày 01/01/2023 đến ngày 30/06/2023

20 . VỐN CHỦ SỞ HỮU**a) Bảng đối chiếu biến động của vốn chủ sở hữu**

	Vốn đầu tư của chủ sở hữu		Thặng dư vốn cổ phần	Quý đầu tư phát triển	Quý khác thuộc vốn chủ sở hữu		Lợi nhuận chưa phân phối	Cộng
	VND	VND			VND	VND		
Số dư đầu kỳ trước	75.762.000.000	14.925.000.000	14.925.000.000	49.135.699.152	4.367.936.434	3.394.272.942	147.584.908.528	
Lãi trong kỳ trước	-	-	-	-	-	15.315.747	15.315.747	
Số dư cuối kỳ trước	75.762.000.000	14.925.000.000	14.925.000.000	49.135.699.152	4.367.936.434	3.409.588.689	147.600.224.275	
Số dư đầu kỳ nay	75.762.000.000	14.925.000.000	14.925.000.000	49.135.699.152	4.367.936.434	(70.589.744.177)	73.600.891.409	
Lỗ trong kỳ này	-	-	-	-	-	(26.812.811.965)	(26.812.811.965)	
Số dư cuối kỳ này	75.762.000.000	14.925.000.000	14.925.000.000	49.135.699.152	4.367.936.434	(97.402.556.142)	46.788.079.444	

b) Chi tiết vốn đầu tư của chủ sở hữu

	Cuối kỳ		Tỷ lệ		Đầu kỳ		Tỷ lệ	
	VND	(%)	VND	(%)	VND	(%)		
Tổng Công ty Lắp máy Việt Nam - CTCP	31.138.182.000	38,74	31.138.182.000	38,74				
Ông Cao Đài	11.685.660.000	14,54	11.685.660.000	14,54				
Ông Lê Đức Lộc	4.611.480.000	5,74	4.611.480.000	5,74				
Các cổ đông khác	28.326.678.000	40,98	28.326.678.000	40,98				
	75.762.000.000	10000%	75.762.000.000	10000%				

c) Các giao dịch về vốn với các chủ sở hữu và phân phối cổ tức, chia lợi nhuận	06 tháng đầu năm	06 tháng đầu năm
	2023	2022
	VND	VND
Vốn đầu tư của chủ sở hữu	75.762.000.000	75.762.000.000
- Vốn góp đầu kỳ	75.762.000.000	75.762.000.000
- Vốn góp cuối kỳ	75.762.000.000	75.762.000.000
Cổ tức, lợi nhuận:		
- Cổ tức, lợi nhuận phải trả đầu kỳ	206.428.470	210.341.920
- Cổ tức, lợi nhuận phải trả trong kỳ	(1.092.000)	-
+ Cổ tức, lợi nhuận chia trên lợi nhuận kỳ trước	(1.092.000)	-
- Cổ tức, lợi nhuận còn phải trả cuối kỳ	205.336.470	210.341.920
d) Cổ phiếu	30/06/2023	01/01/2023
Số lượng cổ phiếu đăng ký phát hành	7.576.200	7.576.200
Số lượng cổ phiếu đã phát hành và góp vốn đầy đủ	7.576.200	7.576.200
- Cổ phiếu phổ thông	7.576.200	7.576.200
Số lượng cổ phiếu đang lưu hành	7.576.200	7.576.200
- Cổ phiếu phổ thông	7.576.200	7.576.200
Mệnh giá cổ phiếu đang lưu hành (VND)	10.000	10.000
e) Các quỹ công ty	30/06/2023	01/01/2023
	VND	VND
Quỹ đầu tư phát triển	49.135.699.152	49.135.699.152
Quỹ khác thuộc vốn chủ sở hữu	4.367.936.434	4.367.936.434
	53.503.635.586	53.503.635.586

21. CÁC KHOẢN MỤC NGOÀI BẢNG CÂN ĐỐI KẾ TOÁN VÀ CAM KẾT THUÊ HOẠT ĐỘNG

a) Tài sản cho thuê ngoài	30/06/2023	01/01/2023
	VND	VND
Công ty hiện đang cho thuê tài sản theo hợp đồng thuê hoạt động. Vào ngày 30/06/2023, các khoản tiền thuê tối thiểu trong tương lai theo hợp đồng cho thuê hoạt động được trình bày như sau:		
- Từ 1 năm trở xuống	1.740.000.000	1.522.500.000
- Trên 1 năm đến 5 năm	5.655.000.000	-
	7.395.000.000	1.522.500.000

b) Tài sản thuê ngoài
- Công ty ký hợp đồng thuê đất tại 17 Lý Thái Tổ, phường Suối Hoa, thành phố Bắc Ninh, tỉnh Bắc Ninh để sử dụng với mục đích xây dựng Trụ sở chính công ty từ năm 2003 đến 06/01/2053. Diện tích khu đất thuê là 9.868,8 m ² . Lô đất đã được cấp giấy chứng nhận quyền sử dụng đất và tài sản hình thành trên đất. Theo hợp đồng này, Công ty phải trả tiền thuê đất hàng năm theo thông báo của Cục thuế tỉnh Bắc Ninh;

- Công ty được giao đất tại 112 Trần Hưng Đạo, phường Đại Phúc, TP Bắc Ninh, tỉnh Bắc Ninh để sử dụng với mục đích xây dựng Khu tập thể cán bộ công nhân viên. Diện tích khu đất thuê là 3.700 m². Công ty nhận được Quyết định giao đất số 266/UB do UBND tỉnh Hà Bắc (tỉnh cũ) cấp ngày 13/04/1991 và Quyết định số 71/UB do UBND tỉnh Hà Bắc cấp ngày 28/01/1992. Hiện lô đất chưa được cấp Giấy chứng nhận quyền sử dụng đất và Công ty đang nộp tiền thuê đất hàng năm theo thông báo của Cục thuế tỉnh Bắc Ninh;

- Công ty ký hợp đồng thuê đất tại khu công nghiệp Quế Võ, xã Phương Liễu, huyện Quế Võ, tỉnh Bắc Ninh để sử dụng với mục đích xây dựng Nhà máy chế tạo thiết bị và kết cấu thép Bắc Ninh (giai đoạn 1 và giai đoạn 2) từ năm 2000 đến tháng 10/2050. Diện tích khu đất thuê là 62.786,9 m². Lô đất đã được cấp giấy chứng nhận quyền sử dụng đất và tài sản hình thành trên đất. Theo hợp đồng này, Công ty phải trả tiền thuê đất hàng năm cho đến ngày đáo hạn hợp đồng theo quy định hiện hành của Nhà nước.

c) Ngoại tệ các loại

	30/06/2023	01/01/2023
- Đồng đô la Mỹ (USD)	141.144,00	5.615,94
- Đồng Euro (EUR)	174.115,00	95,99

22 . TỔNG DOANH THU BÁN HÀNG VÀ CUNG CẤP DỊCH VỤ

	06 tháng đầu năm 2023	06 tháng đầu năm 2022
	VND	VND
Doanh thu bán hàng	7.700.967.947	17.169.541.634
Doanh thu bảo hộ lao động	336.250.000	399.791.852
Doanh thu hoạt động xây lắp	92.138.761.487	177.399.134.407
Doanh thu khác	3.792.080.546	661.999.827
	103.968.059.980	195.630.467.720
Trong đó: Doanh thu đối với các bên liên quan (Xem thông tin chi tiết tại thuyết minh số 36)	27.653.782.778	84.422.828.818

23 . GIÁ VỐN HÀNG BÁN

	06 tháng đầu năm 2023	06 tháng đầu năm 2022
	VND	VND
Giá vốn của hàng hóa đã bán	7.240.967.151	15.854.431.094
Giá vốn của bảo hộ lao động đã bán	295.930.000	352.422.600
Giá vốn của hoạt động xây lắp	93.346.135.533	156.438.592.080
Giá vốn của hoạt động khác	180.332.294	-
	101.063.364.978	172.645.445.774
Trong đó: Mua hàng từ các bên liên quan		
Tổng giá trị mua vào:	2.735.573.783	920.950.117
Trong đó:		
+ Đã kết chuyển vào giá vốn hàng bán (Xem thông tin chi tiết tại thuyết minh số 36)	2.735.573.783	920.950.117

24 . DOANH THU HOẠT ĐỘNG TÀI CHÍNH

	06 tháng đầu năm 2023	06 tháng đầu năm 2022
	VND	VND
Lãi tiền gửi	23.521.024	622.136.168
Cổ tức, lợi nhuận được chia	395.568.120	-
Lãi chênh lệch tỷ giá phát sinh trong kỳ	754.192.972	49.754.513
Lãi chênh lệch tỷ giá do đánh giá lại số dư cuối kỳ	126.516.567	210.169.261
	1.299.798.683	882.059.942

25 . CHI PHÍ TÀI CHÍNH

	06 tháng đầu năm 2023	06 tháng đầu năm 2022
	VND	VND
Lãi tiền vay	20.988.939.670	12.751.774.835
	20.988.939.670	12.751.774.835

26 . CHI PHÍ BÁN HÀNG

	06 tháng đầu năm 2023	06 tháng đầu năm 2022
	VND	VND
Chi phí nguyên liệu, vật liệu	-	32.832.046
Chi phí nhân công	-	323.575.556
Chi phí khấu hao tài sản cố định	-	23.289.930
Chi phí dịch vụ mua ngoài	-	41.943.849
	-	421.641.381

27 . CHI PHÍ QUẢN LÝ DOANH NGHIỆP

	06 tháng đầu năm 2023	06 tháng đầu năm 2022
	VND	VND
Chi phí nguyên liệu, vật liệu	342.929.185	898.175.056
Chi phí nhân công	3.455.567.013	5.563.071.000
Chi phí khấu hao tài sản cố định	374.345.310	464.559.840
Thuế, phí, lệ phí	3.221.457.930	150.062.454
Hoàn nhập dự phòng	-	(100.000.000)
Chi phí dịch vụ mua ngoài	1.087.493.051	1.250.270.325
Chi phí khác bằng tiền	95.161.773	119.171.400
	8.576.954.262	8.345.310.075

28 . CHI PHÍ KHÁC

	06 tháng đầu năm 2023	06 tháng đầu năm 2022
	VND	VND
Các khoản bị phạt	-	7.549.031
Chi phí khác	1.458.647.218	1.036.466.812
	1.458.647.218	1.044.015.843

29 . CHI PHÍ THUẾ THU NHẬP DOANH NGHIỆP HIỆN HÀNH

	06 tháng đầu năm 2023	06 tháng đầu năm 2022
	VND	VND
Tổng lợi nhuận kế toán trước thuế	(26.812.811.965)	1.313.694.754
Các khoản điều chỉnh tăng	20.619.208.694	5.431.332.912
- Chi phí không hợp lệ	154.914.763	40.618.031
- Chi phí lãi vay không được trừ theo Nghị định số 132/2020/NĐ-CP	20.464.293.931	5.390.714.881
Các khoản điều chỉnh giảm	(126.516.567)	(253.132.632)
- Lãi đánh giá lại ngoại tệ cuối kỳ	(126.516.567)	(253.132.632)
Thu nhập chịu thuế TNDN	(6.320.119.838)	6.491.895.034
Chi phí thuế thu nhập doanh nghiệp hiện hành (thuế suất 20%)	-	1.298.379.007
Thuế thu nhập doanh nghiệp phải nộp đầu kỳ	3.039.915.443	5.182.214.571
Thuế thu nhập doanh nghiệp đã nộp trong kỳ	-	(2.142.299.128)
Các khoản điều chỉnh thuế TNDN phải nộp trong kỳ	(358.563.146)	-
Thuế TNDN phải nộp cuối kỳ	2.681.352.297	4.338.294.450

30 . LÃI CƠ BẢN TRÊN CỔ PHIẾU

Việc tính toán lãi cơ bản trên cổ phiếu có thể phân phối cho các cổ đông sở hữu cổ phần phổ thông của Công ty được thực hiện dựa trên các số liệu sau:

	06 tháng đầu năm 2023	06 tháng đầu năm 2022
	VND	VND
Lợi nhuận thuần sau thuế	(26.812.811.965)	15.315.747
Lợi nhuận phân bổ cho cổ phiếu phổ thông	(26.812.811.965)	15.315.747
Cổ phiếu phổ thông lưu hành bình quân trong kỳ	7.576.200	7.576.200
Lãi cơ bản trên cổ phiếu	(3.539)	2

Công ty chưa có dự tính trích Quỹ khen thưởng, phúc lợi và Quỹ khen thưởng Ban điều hành trên Lợi nhuận sau thuế tại các thời điểm lập Báo cáo tài chính giữa niên độ.

Tại ngày 30 tháng 06 năm 2023, Công ty không có các cổ phiếu có tiềm năng suy giảm lãi trên cổ phiếu.

31 . CHI PHÍ SẢN XUẤT KINH DOANH THEO YẾU TỐ

	06 tháng đầu năm	06 tháng đầu năm
	2023	2022
	VND	VND
Chi phí nguyên liệu, vật liệu	15.934.655.020	50.811.646.274
Chi phí nhân công	34.173.612.179	76.625.104.890
Chi phí khấu hao tài sản cố định	6.144.800.731	7.985.085.022
Chi phí dự phòng	-	(100.000.000)
Chi phí dịch vụ mua ngoài	32.790.629.208	45.071.971.293
Chi phí khác bằng tiền	127.866.032	269.233.854
	89.171.563.170	180.663.041.333

32 . CÔNG CỤ TÀI CHÍNH**Quản lý rủi ro tài chính**

Các loại rủi ro tài chính của Công ty có thể gặp phải bao gồm: rủi ro thị trường, rủi ro tín dụng và rủi ro thanh khoản.

Công ty đã xây dựng hệ thống kiểm soát nhằm đảm bảo sự cân bằng ở mức hợp lý giữa chi phí rủi ro phát sinh và chi phí quản lý rủi ro. Ban Giám đốc Công ty có trách nhiệm theo dõi quy trình quản lý rủi ro để đảm bảo sự cân bằng hợp lý giữa rủi ro và kiểm soát rủi ro.

Rủi ro thị trường

Công ty có thể sẽ gặp phải các rủi ro thị trường như: tỷ giá hối đoái, lãi suất.

Rủi ro về tỷ giá hối đoái:

Công ty chịu rủi ro về tỷ giá khi có các giao dịch thực hiện bằng đơn vị tiền tệ khác với đồng Việt Nam như: vay, doanh thu, chi phí, nhập khẩu vật tư, hàng hóa, máy móc thiết bị,...

Rủi ro về lãi suất:

Công ty chịu rủi ro về lãi suất do giá trị hợp lý của các luồng tiền trong tương lai của một công cụ tài chính sẽ biến động theo những thay đổi của lãi suất thị trường khi Công ty có phát sinh các khoản tiền gửi có hoặc không có kỳ hạn, các khoản vay và nợ chịu lãi suất thả nổi. Công ty quản lý rủi ro lãi suất bằng cách phân tích tình hình cạnh tranh trên thị trường để có được các lãi suất có lợi cho mục đích của Công ty.

Rủi ro tín dụng

Rủi ro tín dụng là rủi ro mà một bên tham gia trong một công cụ tài chính hoặc hợp đồng không có khả năng thực hiện được nghĩa vụ của mình dẫn đến tổn thất về tài chính cho Công ty. Công ty có các rủi ro tín dụng từ hoạt động sản xuất kinh doanh (chủ yếu đối với các khoản phải thu khách hàng) và hoạt động tài chính (bao gồm tiền gửi ngân hàng, cho vay và các công cụ tài chính khác).

	Từ 1 năm trở xuống VND	Trên 1 năm đến 5 năm VND	Trên 5 năm VND	Cộng VND
Tại ngày 30/06/2023				
Tiền gửi ngân hàng	1.068.610.953	-	-	1.068.610.953
Phải thu khách hàng, phải thu khác	141.041.613.330	5.576.609.699	-	146.618.223.029
	<u>142.110.224.283</u>	<u>5.576.609.699</u>	<u>-</u>	<u>147.686.833.982</u>
Tại ngày 01/01/2023				
Tiền gửi ngân hàng	1.237.017.236	-	-	1.237.017.236
Phải thu khách hàng, phải thu khác	128.811.608.852	5.576.609.699	-	134.388.218.551
	<u>130.048.626.088</u>	<u>5.576.609.699</u>	<u>-</u>	<u>135.625.235.787</u>

Rủi ro thanh khoản

Rủi ro thanh khoản là rủi ro Công ty gặp khó khăn khi thực hiện các nghĩa vụ tài chính do thiếu vốn. Rủi ro thanh khoản của Công ty chủ yếu phát sinh từ việc các tài sản tài chính và nợ phải trả tài chính có các thời điểm đáo hạn khác nhau.

Thời hạn thanh toán của các khoản nợ phải trả tài chính dựa trên các khoản thanh toán dự kiến theo hợp đồng (trên cơ sở dòng tiền của các khoản gốc) như sau:

	Từ 1 năm trở xuống VND	Trên 1 năm đến 5 năm VND	Trên 5 năm VND	Cộng VND
Tại ngày 30/06/2023				
Vay và nợ	304.600.872.792	-	-	304.600.872.792
Phải trả người bán, phải trả khác	187.111.599.016	-	-	187.111.599.016
Chi phí phải trả	35.101.286.634	-	-	35.101.286.634
	<u>526.813.758.442</u>	<u>-</u>	<u>-</u>	<u>526.813.758.442</u>

	Từ 1 năm trở xuống	Trên 1 năm đến 5 năm	Trên 5 năm	Cộng
	VND	VND	VND	VND
Tại ngày 01/01/2023				
Vay và nợ	313.534.467.547	746.695.600	-	314.281.163.147
Phải trả người bán, phải trả khác	180.088.172.751	-	-	180.088.172.751
Chi phí phải trả	14.267.372.128	-	-	14.267.372.128
	507.890.012.426	746.695.600	-	508.636.708.026

Công ty cho rằng mức độ tập trung rủi ro đối với việc trả nợ là có thể kiểm soát được. Công ty có khả năng thanh toán các khoản nợ đến hạn từ dòng tiền từ hoạt động kinh doanh và tiền thu từ các tài sản tài chính đáo hạn.

33 . THÔNG TIN KHÁC

Từ tháng 05/2022, các khoản vay, nợ thuê tài chính ngắn hạn và dài hạn của Công ty tại các tổ chức tín dụng đã chuyển nhóm nợ thành nợ quá hạn. Đến thời điểm hiện tại, các Ngân hàng đã tiến hành khởi kiện Công ty ra tòa án và yêu cầu xử lý tài sản đảm bảo, toàn bộ các tài sản hợp pháp khác của Công ty để thu hồi nợ theo quy định của pháp luật. Các Ngân hàng đang khởi kiện Công ty:

1. Ngân hàng TMCP Đầu tư và Phát triển Việt Nam - Chi nhánh Bắc Ninh khởi kiện Công ty yêu cầu xử lý tài sản đảm bảo như sau:

- Toàn bộ tài sản gắn liền với đất tại khu đất có diện tích 30.386 m²; địa chỉ tại Khu công nghiệp Quế Võ, tỉnh Bắc Ninh (xây dựng giai đoạn 1 nhà máy chế tạo thiết bị và KCT Bắc Ninh);
- Các phương tiện cơ giới gồm: 03 xe tải có gắn cầu thủy lực 10 tấn; 01 xe ô tô con Toyota Fortuner 2.7V; 01 cần cẩu bánh lốp nhãn hiệu 500E, biển kiểm soát 99LA-00117;

Đến thời điểm hiện tại Ngân hàng TMCP Đầu tư và Phát triển Việt Nam - Chi nhánh Bắc Ninh đã khởi kiện Công ty ra Tòa án nhân dân thành phố Bắc Ninh, Tòa án đang thụ lý đơn khởi kiện nêu trên của ngân hàng.

2. Tại Ngân hàng TMCP Công thương Việt Nam - Chi nhánh Bắc Ninh khởi kiện Công ty yêu cầu xử lý tài sản đảm bảo như sau:

- Toàn bộ tài sản gắn liền với đất tại khu đất có diện tích 9.868,8 m², địa chỉ số 17 Lý Thái Tổ, phường Suối Hoa, thành phố Bắc Ninh, tỉnh Bắc Ninh; (trụ sở chính Công ty hiện nay);
- Toàn bộ các tài sản gắn liền với đất được xây dựng trên diện tích đất 3.590 m² tại địa chỉ số 112 đường Trần Hưng Đạo, phường Đại Phúc, thành phố Bắc Ninh, tỉnh Bắc (trụ sở cũ của Công ty);
- Phương tiện, máy móc thiết bị theo HĐ theo hợp đồng thế chấp số 2011/Vietinbank-Lilama69.1 ngày 09/9/2011;
- Phương tiện, máy móc thiết bị theo HĐ theo hợp đồng thế chấp số 2013.01/HĐTC-MMTB ngày 23/8/2013;

Đến thời điểm hiện tại Ngân hàng Công thương Việt Nam - Chi nhánh Bắc Ninh đã khởi kiện Công ty ra Tòa án nhân dân thành phố Bắc Ninh, Tòa án đang thụ lý đơn khởi kiện nêu trên của ngân hàng.

3. Ngân hàng TMCP Ngoại thương Việt Nam - Chi nhánh Bắc Ninh khởi kiện Công ty yêu cầu xử lý tài sản đảm bảo như sau:

- Toàn bộ tài sản gắn liền với đất tại khu đất có diện tích 32.796,9 m², có địa chỉ tại Khu công nghiệp Quế Võ, tỉnh Bắc Ninh (xây dựng mở rộng nhà máy chế tạo thiết bị và KCT Bắc Ninh);
- Phương tiện cơ giới gồm: 04 xe ô tô bán tải;
- Hợp đồng thế chấp hàng hóa gồm: nguyên liệu, vật liệu, tồn kho;

Đến thời điểm hiện tại Ngân hàng TMCP Ngoại thương Việt Nam - Chi nhánh Bắc Ninh đã khởi kiện Công ty ra Tòa án nhân dân thành phố Bắc Ninh, Tòa án đang thụ lý đơn khởi kiện nêu trên của ngân hàng.

4. Ngân hàng TMCP Quân đội - Chi nhánh Bắc Ninh khởi kiện Công ty yêu cầu xử lý tài sản đảm bảo như sau:

- Phương tiện cơ giới gồm: Xe cầu bánh lốp, xe ô tô con, xe ô tô tải có gắn cầu thủy lực, xe tải pickup cabin kép;

Đến thời điểm hiện tại Ngân hàng TMCP Quân đội - Chi nhánh Bắc Ninh đã khởi kiện Công ty ra Tòa án nhân dân thành phố Bắc Ninh, Tòa án đang thụ lý đơn khởi kiện nêu trên của ngân hàng.

34 . NHỮNG SỰ KIỆN PHÁT SINH SAU NGÀY KẾT THÚC KỲ KẾ TOÁN

Không có sự kiện trọng yếu nào xảy ra sau ngày kết thúc kỳ kế toán đòi hỏi được điều chỉnh hay công bố trên Báo cáo tài chính giữa niên độ này.

35 . BÁO CÁO BỘ PHẬN

Theo lĩnh vực kinh doanh

	Hoạt động xây lắp VND	Hoạt động kinh doanh khác VND	Tổng cộng toàn doanh nghiệp VND
Doanh thu thuần từ bán hàng ra bên ngoài	92.138.761.487	11.829.298.493	103.968.059.980
Lợi nhuận từ hoạt động kinh doanh	(1.207.374.046)	4.112.069.048	2.904.695.002
Tài sản không phân bổ	-	-	715.483.966.068
Tổng tài sản	-	-	715.483.966.068
Nợ phải trả không phân bổ	-	-	668.695.886.624
Tổng nợ phải trả	-	-	668.695.886.624

Do doanh thu phát sinh trong lãnh thổ Việt Nam chiếm trên 90% tổng doanh thu của Công ty trong 6 tháng đầu năm 2023 nên Công ty không lập Báo cáo bộ phận theo khu vực địa lý.

36 . NGHIỆP VỤ VÀ SỐ DƯ VỚI CÁC BÊN LIÊN QUAN

Danh sách và mối quan hệ giữa các bên liên quan có giao dịch hoặc số dư với Công ty như sau:

Bên liên quan	<u>Mối quan hệ</u>
Tổng Công ty Lắp máy Việt Nam - CTCP Công ty Cổ phần Lilama 5	Cổ đông lớn chiếm 41,1% vốn góp Công ty con của Tổng Công ty Lắp máy Việt Nam - CTCP
Công ty Cổ phần Lilama 10	Công ty liên kết của Tổng Công ty Lắp máy Việt Nam - CTCP
Công ty Cổ phần Lilama 18	Công ty liên kết của Tổng Công ty Lắp máy Việt Nam - CTCP
Công ty Cổ phần Lilama 69-3	Công ty liên kết của Tổng Công ty Lắp máy Việt Nam - CTCP
Các thành viên trong Hội đồng quản trị, Ban Tổng Giám đốc và người quản lý khác của Công ty	

Ngoài các thông tin với các bên liên quan đã trình bày tại các thuyết minh trên, Công ty còn có các giao dịch phát sinh trong kỳ với các bên liên quan như sau:

	06 tháng đầu năm 2023	06 tháng đầu năm 2022
	VND	VND
Bán hàng hóa và cung cấp dịch vụ	27.653.782.778	84.422.828.818
Tổng Công ty Lắp máy Việt Nam - CTCP	21.993.071.160	84.422.828.818
Công ty Cổ phần Lilama 18	2.368.990.385	-
Công ty Cổ phần Lilama 69-3	3.291.721.233	-
Mua hàng hóa, dịch vụ	2.735.573.783	920.950.117
Tổng Công ty Lắp máy Việt Nam - CTCP	2.702.961.283	920.950.117
Công ty Cổ phần Lilama 69-3	32.612.500	-

Giao dịch với các bên liên quan khác như sau:

	06 tháng đầu năm 2023	06 tháng đầu năm 2022
Chức danh	VND	VND
Thu nhập của người quản lý chủ chốt		
Ông Phạm Đình San Phó Chủ tịch	136.962.000	147.176.000
Ông Cao Đài Phó Chủ tịch - Miễn nhiệm ngày 29/05/2023	12.000.000	24.000.000
Ông Lê Việt Bắc Thành viên HĐQT	113.429.000	112.414.000
Ông Phạm Thế Kiên Tổng Giám đốc - Miễn nhiệm ngày 05/01/2023	76.889.000	157.202.000
Ông Nguyễn Văn Đạt Thành viên HĐQT Trưởng ban kiểm soát kiểm Thành viên HĐQT - Miễn nhiệm ngày 29/05/2023	51.244.000	112.987.000
Ông Ngô Minh Tâm Kế toán trưởng kiêm Thành viên HĐQT	112.286.000	112.987.000
Ông Dương Thanh Phương Phó Tổng Giám đốc - Miễn nhiệm ngày 17/02/2023	-	121.251.000
Ông Ngô Phú Phong Phó Tổng Giám đốc	91.912.000	114.564.000
Ông Ngô Quang Hưng Phó Tổng Giám đốc	108.218.000	131.027.000
Ông Trịnh Quang Hưng Thành viên HĐQT - Bỏ nhiệm ngày 29/05/2023	18.400.000	141.532.000
Ông Vũ Ngọc Doanh Phó Tổng Giám đốc	-	141.532.000

Ngoài giao dịch với bên liên quan nêu trên, các bên liên quan khác không phát sinh giao dịch trong kỳ và không có số dư tại ngày kết thúc kỳ kế toán với Công ty.

37 . SỐ LIỆU SO SÁNH

Số liệu so sánh trên Bảng cân đối kế toán giữa niên độ và các thuyết minh tương ứng là số liệu của Báo cáo tài chính cho năm tài chính kết thúc ngày 31 tháng 12 năm 2022 đã được Công ty TNHH Hăng kiểm toán AASC kiểm toán. Số liệu so sánh trên Báo cáo kết quả hoạt động kinh doanh giữa niên độ, Báo cáo lưu chuyển tiền tệ giữa niên độ và các thuyết minh tương ứng là số liệu của Báo cáo tài chính giữa niên độ đã được soát xét cho kỳ kế toán từ ngày 01/01/2022 đến ngày 30/06/2022.



Ngô Thị Lương
Người lập



Ngô Minh Tâm
Kế toán trưởng



Phạm Đình San
Tổng Giám đốc



M.S.D.N: 2300102253 C.T.C.P
CÔNG TY
CỔ PHẦN
LILAMA 69-1
TP. BẮC NINH - T. BẮC NINH

Bắc Ninh, ngày 01 tháng 08 năm 2023



CÔNG TY
CỔ PHẦN
LILAMA 69-1
TP. BẮC NINH - T. BẮC NINH