

CÔNG BỐ THÔNG TIN ĐỊNH KỲ BÁO CÁO TÀI CHÍNH

Kính gửi: **Sở Giao dịch Chứng khoán Hà Nội**

Thực hiện quy định tại khoản 3 Điều 14 Thông tư số 96/2020/TT-BTC ngày 16/11/2020 của Bộ Tài chính hướng dẫn công bố thông tin trên thị trường chứng khoán, Công Ty Cổ phần Tập Đoàn MGROUP thực hiện công bố thông tin báo cáo tài chính (BCTC) riêng và hợp nhất quý 02/năm 2023 với Sở Giao dịch Chứng khoán Hà Nội như sau:

- Tên tổ chức : Công Ty Cổ Phần Tập Đoàn MGROUP
- Mã chứng khoán : MGR
- Địa chỉ : Tầng 19, Khu A, Tòa nhà Indochina Park Tower, Số 4 Nguyễn Đình Chiểu, P.Đa Kao, Quận 1, TPHCM
- Điện thoại liên hệ/Tel : 028.7106.8910 Fax:
- Email : info@mgroup.vn Website: www.mgroup.vn
- Nội Dung thông tin công bố:
 - Báo cáo tài chính bán niên năm 2023 đã soát xét của Công ty Cổ phần tập đoàn MGROUP

BCTC riêng (TCNY không có công ty con và đơn vị kế toán cấp trên có đơn vị trực thuộc);

BCTC hợp nhất (TCNY có công ty con);

BCTC tổng hợp (TCNY có đơn vị kế toán trực thuộc tổ chức bộ máy kế toán riêng).

- Các trường hợp thuộc diện phải giải trình nguyên nhân:

+ Tổ chức kiểm toán đưa ra ý kiến không phải là ý kiến chấp nhận toàn phần đối với BCTC (đối với BCTC được kiểm toán năm 2022):

Có Không

Văn bản giải trình trong trường hợp tích có:

Có Không

+ Lợi nhuận sau thuế trong kỳ báo cáo có sự chênh lệch trước và sau kiểm toán từ 5% trở lên, chuyển từ lỗ sang lãi hoặc ngược lại (đối với BCTC được kiểm toán năm 2022):

Có Không

Văn bản giải trình trong trường hợp tích có:

Có

Không

+ Lợi nhuận sau thuế thu nhập doanh nghiệp tại báo cáo kết quả kinh doanh của kỳ báo cáo thay đổi từ 10% trở lên so với báo cáo cùng kỳ năm trước:

Có

Không

Văn bản giải trình trong trường hợp tích có:

Có

Không

+ Lợi nhuận sau thuế trong kỳ báo cáo bị lỗ, chuyển từ lãi ở báo cáo cùng kỳ năm trước sang lỗ ở kỳ này hoặc ngược lại:

Có

Không

Văn bản giải trình trong trường hợp tích có:

Có

Không

Thông tin này đã được công bố trên trang thông tin điện tử của công ty vào ngày: 18/08/2023 tại đường dẫn: www.mgroup.vn

Chúng tôi xin cam kết các thông tin công bố trên đây là đúng sự thật và hoàn toàn chịu trách nhiệm trước pháp luật về nội dung các thông tin công bố.

Tài liệu đính kèm:

- Báo cáo tài chính riêng và hợp nhất bán niên 2023 đã soát xét;
- Giải trình biến động kinh doanh báo cáo riêng và hợp nhất quý 2/2023.

ĐẠI DIỆN TỔ CHỨC

Người đại diện theo pháp luật/Người UQ CBTT
(Ký, ghi rõ họ tên, chức vụ, đóng dấu)



MAI NAM CHƯƠNG

**CÔNG TY CỔ PHẦN TẬP ĐOÀN MGROUP
VÀ CÁC CÔNG TY CON**

Báo cáo tài chính hợp nhất
Cho kỳ kế toán từ 01/01/2023 đến 30/06/2023
đã được soát xét



MỤC LỤC

NỘI DUNG

	Trang
BÁO CÁO CỦA BAN TỔNG GIÁM ĐỐC	02 - 03
BÁO CÁO SOÁT XÉT THÔNG TIN TÀI CHÍNH GIỮA NIÊN ĐỘ	04
BÁO CÁO TÀI CHÍNH HỢP NHẤT ĐÃ ĐƯỢC SOÁT XÉT	
Bảng cân đối kế toán hợp nhất	05 - 07
Báo cáo kết quả hoạt động kinh doanh hợp nhất	08
Báo cáo lưu chuyển tiền tệ hợp nhất	09 - 10
Bản thuyết minh Báo cáo tài chính hợp nhất	11 - 33

1
C
C
T
M
1
03052
C
TRACH N
DỊCH V
TÀI CH
VÀ KI
NAN
1 - TP

BÁO CÁO CỦA BAN TỔNG GIÁM ĐỐC

Ban Tổng Giám đốc Công ty cổ phần Tập đoàn MGROUP sau đây gọi tắt là (“Công ty”) trình bày Báo cáo của mình và Báo cáo tài chính hợp nhất của công ty cho kỳ kế toán từ 01/01/2023 đến 30/06/2023.

KHÁI QUÁT

Công ty cổ phần Tập đoàn MGROUP được chuyển đổi từ Công ty cổ phần MLAND VIETNAM. Giấy chứng nhận đăng ký kinh doanh lần đầu số 0312267721 ngày 08/05/2013, đăng ký thay đổi lần thứ 13 ngày 13/4/2023 do Sở Kế Hoạch và Đầu Tư Thành Phố Hồ Chí Minh cấp.

Hoạt động chính của Công ty là: Xử lý dữ liệu, cho thuê và các hoạt động liên quan. Tư vấn, môi giới, đấu giá bất động sản, đấu giá quyền sử dụng đất. Hoạt động kiến trúc và tư vấn kỹ thuật có liên quan. Đại lý, môi giới, đấu giá. Kinh doanh bất động sản, quyền sử dụng đất thuộc chủ sở hữu, chủ sử dụng hoặc đi thuê. Dịch vụ thông tin khác.

Trụ sở chính của Công ty tại: Tầng 19, Tòa Nhà Indochina Park Tower, Số 4 Nguyễn Đình Chiểu, Phường Đa Kao, Quận 1, Tp.HCM, Việt Nam.

Các sự kiện sau ngày khóa sổ kế toán lập báo cáo tài chính hợp nhất

Không có sự kiện trọng yếu nào xảy ra sau ngày khóa sổ kế toán lập Báo cáo tài chính hợp nhất đòi hỏi được điều chỉnh hay công bố trên Báo cáo tài chính hợp nhất.

Các thành viên của Hội đồng Quản trị và Ban Tổng Giám đốc, Ban kiểm soát trong kỳ và đến ngày lập báo cáo này như sau:

Hội đồng Quản trị

Ông Mai Đức Hùng	Chủ tịch
Ông Mai Đức Hoàn	Thành viên
Ông Mai Nam Chương	Thành viên
Ông Nguyễn Quốc Hoàn	Thành viên
Ông Lê Tư	Thành viên

Ban Tổng Giám đốc

Ông Mai Nam Chương	Tổng Giám đốc
Ông Lê Tư	Phó Tổng Giám đốc

Ban kiểm soát

Bà Cao Thị Giang	Trưởng ban
Bà Nguyễn Thị Vân Anh	Thành viên
Bà Đào Nhật Anh	Thành viên

Người đại diện theo pháp luật

Người đại diện theo pháp luật của Công ty trong kỳ và tại ngày lập báo cáo này như sau:

Ông Mai Nam Chương	Tổng Giám đốc
--------------------	---------------

126
NG
PH
D
R
T.P.V
13884
NG TY
LIEM HUU
TU TU V
VH KE T
EM TOA
4 VIET
HO C

BÁO CÁO CỦA BAN TỔNG GIÁM ĐỐC (tiếp theo)

Kiểm toán viên

Công ty TNHH Dịch vụ Tư vấn Tài chính Kế toán và Kiểm toán Nam Việt (AASCN) đã thực hiện soát xét các Báo cáo tài chính hợp nhất cho Công ty.

Công bố trách nhiệm của Ban Tổng Giám đốc đối với Báo cáo tài chính

Ban Tổng Giám đốc Công ty chịu trách nhiệm về việc lập Báo cáo tài chính hợp nhất phản ánh trung thực, hợp lý tình hình hoạt động, kết quả hoạt động kinh doanh hợp nhất và tình hình lưu chuyển tiền tệ hợp nhất của Công ty trong kỳ. Trong quá trình lập Báo cáo tài chính hợp nhất, Ban Tổng Giám đốc Công ty cam kết đã tuân thủ các yêu cầu sau:

- Lựa chọn các chính sách kế toán thích hợp và áp dụng các chính sách này một cách nhất quán;
- Đưa ra các đánh giá và dự đoán hợp lý và thận trọng;
- Lập và trình bày các báo cáo tài chính hợp nhất trên cơ sở tuân thủ các chuẩn mực kế toán, chế độ kế toán và các quy định có liên quan hiện hành;
- Lập các báo cáo tài chính hợp nhất dựa trên cơ sở hoạt động kinh doanh liên tục, trừ trường hợp không thể cho rằng Công ty sẽ tiếp tục hoạt động kinh doanh.
- Thiết lập và thực hiện hệ thống kiểm soát nội bộ một cách hữu hiệu nhằm hạn chế rủi ro có sai sót trọng yếu do gian lận hoặc nhầm lẫn trong việc lập và trình bày Báo cáo tài chính hợp nhất.

Ban Tổng Giám đốc Công ty đảm bảo rằng các số kế toán được lưu giữ để phản ánh tình hình tài chính của Công ty, với mức độ trung thực, hợp lý tại bất cứ thời điểm nào và đảm bảo rằng Báo cáo tài chính hợp nhất tuân thủ các quy định hiện hành của Nhà nước. Đồng thời có trách nhiệm trong việc bảo đảm an toàn tài sản của Công ty và thực hiện các biện pháp thích hợp để ngăn chặn, phát hiện các hành vi gian lận và các hành vi khác.

Ban Tổng Giám đốc Công ty đã phê chuẩn Báo cáo tài chính hợp nhất đính kèm từ trang 05 đến trang 33 và cam kết rằng Báo cáo tài chính hợp nhất đã phản ánh trung thực và hợp lý tình hình tài chính hợp nhất của Công ty cổ phần Tập đoàn MGROUP và các Công ty con tại thời điểm ngày 30 tháng 06 năm 2023, kết quả hoạt động kinh doanh hợp nhất và tình hình lưu chuyển tiền tệ hợp nhất cho kỳ kế toán từ 01/01/2023 đến 30/06/2023, phù hợp với chuẩn mực, chế độ kế toán Việt Nam và tuân thủ các quy định hiện hành có liên quan.

Thay mặt Ban Tổng Giám đốc



Mai Nam Chương
Tổng Giám đốc

Thành phố Hồ Chí Minh, ngày 15 tháng 08 năm 2023



Số: 240/BCSX/TC

BÁO CÁO SOÁT XÉT THÔNG TIN TÀI CHÍNH GIỮA NIÊN ĐỘ

**Kính gửi : Các cổ đông, Hội đồng Quản trị và Ban Tổng Giám đốc
Công ty cổ phần Tập đoàn MGROUP**

Chúng tôi đã soát xét Báo cáo tài chính hợp nhất giữa niên độ kèm theo của Công ty cổ phần Tập đoàn MGROUP và các Công ty con, được lập ngày 15 tháng 08 năm 2023, từ trang 05 đến trang 33, bao gồm Bảng cân đối kế toán hợp nhất tại ngày 30/06/2023, Báo cáo kết quả hoạt động kinh doanh hợp nhất, Báo cáo lưu chuyển tiền tệ hợp nhất cho kỳ kế toán từ 01/01/2023 đến 30/06/2023 và Bản thuyết minh báo cáo tài chính hợp nhất.

Trách nhiệm của Ban Tổng Giám đốc

Ban Tổng Giám đốc Công ty cổ phần Tập đoàn MGROUP chịu trách nhiệm lập và trình bày trung thực và hợp lý Báo cáo tài chính hợp nhất giữa niên độ theo chuẩn mực kế toán, chế độ kế toán doanh nghiệp Việt Nam và các quy định pháp lý có liên quan đến việc lập và trình bày báo cáo tài chính riêng giữa niên độ và chịu trách nhiệm về kiểm soát nội bộ mà Ban Tổng Giám đốc xác định là cần thiết để đảm bảo việc lập và trình bày Báo cáo tài chính hợp nhất giữa niên độ không có sai sót trọng yếu do gian lận hoặc nhầm lẫn.

Trách nhiệm của Kiểm toán viên

Trách nhiệm của chúng tôi là đưa ra kết luận về Báo cáo tài chính hợp nhất giữa niên độ dựa trên kết quả soát xét của chúng tôi. Chúng tôi đã thực hiện công việc soát xét theo Chuẩn mực Việt Nam về hợp đồng dịch vụ soát xét số 2410 - Soát xét thông tin tài chính giữa niên độ do kiểm toán viên độc lập của đơn vị thực hiện.

Công việc soát xét thông tin tài chính hợp nhất giữa niên độ bao gồm việc thực hiện các cuộc phỏng vấn, chủ yếu là phỏng vấn những người chịu trách nhiệm về các vấn đề tài chính kế toán, và thực hiện thủ tục phân tích và các thủ tục soát xét khác. Một cuộc soát xét về cơ bản có phạm vi hẹp hơn một cuộc kiểm toán được thực hiện theo các chuẩn mực kiểm toán Việt Nam và do vậy không cho phép chúng tôi đạt được sự đảm bảo rằng chúng tôi sẽ nhận biết được tất cả các vấn đề trọng yếu có thể được phát hiện trong một cuộc kiểm toán. Theo đó, chúng tôi không đưa ra ý kiến kiểm toán.

Kết luận của Kiểm toán viên

Căn cứ trên kết quả soát xét của chúng tôi, chúng tôi không thấy có vấn đề gì khiến chúng tôi cho rằng báo cáo tài chính hợp nhất giữa niên độ đính kèm không phản ánh trung thực và hợp lý, trên các khía cạnh trọng yếu, tình hình tài chính của Công ty cổ phần Tập đoàn MGROUP và các Công ty con tại ngày 30/06/2023, kết quả hoạt động kinh doanh và lưu chuyển tiền tệ cho kỳ kế toán từ 01/01/2023 đến 30/06/2023, phù hợp với chuẩn mực kế toán, chế độ kế toán doanh nghiệp Việt Nam và các quy định pháp lý có liên quan đến việc lập và trình bày báo cáo tài chính giữa niên độ.

Thành phố Hồ Chí Minh, ngày 15 tháng 08 năm 2023

**Công ty TNHH Dịch vụ Tư vấn Tài chính
Kế toán và Kiểm toán Nam Việt (AASCN)
Phó Tổng Giám Đốc**



Nguyễn Thị Cúc

Số Giấy CN ĐKHN kiểm toán: 0700-2023-152-1

BẢNG CÂN ĐỐI KẾ TOÁN HỢP NHẤT

Tại ngày 30 tháng 6 năm 2023

Đơn vị tính: VND

TÀI SẢN	Mã số	Thuyết minh	30/06/2023	01/01/2023
A. TÀI SẢN NGẮN HẠN	100		73.768.770.353	75.772.994.907
I. Tiền và các khoản tương đương tiền	110	V.01	2.733.513.684	3.688.746.129
1. Tiền	111		2.733.513.684	3.688.746.129
2. Các khoản tương đương tiền	112		-	-
II. Đầu tư tài chính ngắn hạn	120		-	-
1. Chứng khoán kinh doanh	121		-	-
2. Dự phòng giảm giá chứng khoán kinh doanh	122		-	-
3. Đầu tư nắm giữ đến ngày đáo hạn	123		-	-
III. Các khoản phải thu ngắn hạn	130		60.311.294.133	61.428.949.051
1. Phải thu ngắn hạn của khách hàng	131	V.02	8.244.612.883	8.663.456.480
2. Trả trước cho người bán ngắn hạn	132	V.03	40.197.949.278	39.226.843.683
3. Phải thu nội bộ ngắn hạn	133		-	-
4. Phải thu theo tiến độ kế hoạch hợp đồng xây dựng	134		-	-
5. Phải thu về cho vay ngắn hạn	135		-	-
6. Các khoản phải thu ngắn hạn khác	136	V.04	16.883.660.284	18.803.577.200
7. Dự phòng phải thu ngắn hạn khó đòi	137	V.05	(5.014.928.312)	(5.264.928.312)
IV. Hàng tồn kho	140	V.06	8.631.280.455	8.631.280.455
1. Hàng tồn kho	141		8.631.280.455	8.631.280.455
2. Dự phòng giảm giá hàng tồn kho	149		-	-
V. Tài sản ngắn hạn khác	150		2.092.682.081	2.024.019.272
1. Chi phí trả trước ngắn hạn	151	V.07	17.700.995	28.893.589
2. Thuế GTGT được khấu trừ	152		1.960.776.840	1.881.921.437
3. Thuế và các khoản khác phải thu nhà nước	154	V.12	114.204.246	113.204.246
4. Tài sản ngắn hạn khác	155		-	-
B. TÀI SẢN DÀI HẠN	200		139.269.708.053	145.546.108.077
I. Các khoản phải thu dài hạn	210		5.780.000.000	6.240.000.000
1. Phải thu dài hạn của khách hàng	211		-	-
2. Vốn kinh doanh ở đơn vị trực thuộc	212		-	-
3. Phải thu dài hạn nội bộ	213		-	-
4. Phải thu về cho vay dài hạn	215		-	-
5. Phải thu dài hạn khác	216	V.04	5.780.000.000	6.240.000.000
6. Dự phòng phải thu dài hạn khó đòi	219		-	-

BẢNG CÂN ĐỐI KẾ TOÁN HỢP NHẤT (tiếp theo)

Tại ngày 30 tháng 6 năm 2023

Đơn vị tính: VND

TÀI SẢN	Mã số	Thuyết minh	30/06/2023	01/01/2023
II. Tài sản cố định	220		1.049.924.585	1.253.117.909
1. Tài sản cố định hữu hình	221	V.08	1.049.924.585	1.253.117.909
- Nguyên giá	222		2.438.319.909	2.438.319.909
- Giá trị hao mòn lũy kế	223		(1.388.395.324)	(1.185.202.000)
2. Tài sản cố định thuê tài chính	224		-	-
- Nguyên giá	225		-	-
- Giá trị hao mòn lũy kế	226		-	-
3. Tài sản cố định vô hình	227		-	-
- Nguyên giá	228		-	-
- Giá trị hao mòn lũy kế	229		-	-
III. Bất động sản đầu tư	230		-	-
- Nguyên giá	231		-	-
- Giá trị hao mòn lũy kế	232		-	-
IV. Tài sản dở dang dài hạn	240		49.496.751.868	49.454.751.868
1. Chi phí sản xuất, kinh doanh dở dang dài hạn	241	V.09	49.496.751.868	49.454.751.868
2. Chi phí xây dựng cơ bản dở dang	242		-	-
V. Các khoản đầu tư tài chính dài hạn	250		-	-
1. Đầu tư vào công ty liên kết, liên doanh	252		-	-
2. Đầu tư góp vốn vào đơn vị khác	253		-	-
3. Dự phòng đầu tư tài chính dài hạn	254		-	-
VI. Tài sản dài hạn khác	260		82.943.031.600	88.598.238.300
1. Chi phí trả trước dài hạn	261	V.07	-	-
2. Tài sản thuế thu nhập hoãn lại	262		-	-
3. Tài sản dài hạn khác	268		-	-
4. Lợi thế thương mại	269		82.943.031.600	88.598.238.300
TỔNG CỘNG TÀI SẢN	270		213.038.478.406	221.319.102.984

BẢNG CÂN ĐỐI KẾ TOÁN HỢP NHẤT (tiếp theo)

Tại ngày 30 tháng 6 năm 2023

Đơn vị tính: VND


NGUỒN VỐN	Mã số	Thuyết minh	30/06/2023	01/01/2023
A. NỢ PHẢI TRẢ	300		19.035.471.572	20.951.928.444
I. Nợ ngắn hạn	310		11.368.340.436	13.204.633.372
1. Phải trả người bán ngắn hạn	311	V.10	4.000.899.517	3.419.557.147
2. Người mua trả tiền trước ngắn hạn	312	V.11	2.430.204.770	2.430.204.770
3. Thuế và các khoản phải nộp Nhà nước	313	V.12	89.472.235	1.553.914.323
4. Phải trả người lao động	314		1.053.333.545	1.993.473.843
5. Chi phí phải trả ngắn hạn	315	V.13	144.147.497	90.577.817
6. Phải trả nội bộ	316		-	-
7. Phải trả theo tiến độ kế hoạch hợp đồng xây dựng	317		-	-
8. Doanh thu chưa thực hiện ngắn hạn	318		-	-
9. Các khoản phải trả, phải nộp khác ngắn hạn	319	V.14	3.489.955.000	3.556.577.600
10. Vay và nợ thuê tài chính ngắn hạn	320	V.15	160.327.872	160.327.872
11. Dự phòng phải trả ngắn hạn	321		-	-
12. Quỹ khen thưởng, phúc lợi	322		-	-
II. Nợ dài hạn	330		7.667.131.136	7.747.295.072
1. Phải trả dài hạn người bán	331		-	-
2. Doanh thu chưa thực hiện dài hạn	336		-	-
3. Phải trả dài hạn khác	337		7.440.000.000	7.440.000.000
4. Vay và nợ thuê tài chính dài hạn	338	V.15	227.131.136	307.295.072
B. VỐN CHỦ SỞ HỮU	400		194.003.006.834	200.367.174.541
I. Vốn chủ sở hữu	410	V.16	194.003.006.834	200.367.174.541
1. Vốn góp của chủ sở hữu	411		200.000.000.000	200.000.000.000
- Cổ phiếu phổ thông có quyền biểu quyết	411a		200.000.000.000	200.000.000.000
- Cổ phiếu ưu đãi	411b		-	-
2. Thặng dư vốn cổ phần	412		-	-
3. Cổ phiếu quỹ	414		-	-
3. Quỹ đầu tư phát triển	418		-	-
2. Lợi nhuận sau thuế chưa phân phối	421		(28.374.305.555)	(22.118.311.066)
- LNST chưa phân phối lũy kế đến cuối kỳ trước	421a		(22.118.311.066)	397.459.725
- LNST chưa phân phối kỳ này	421b		(6.255.994.489)	(22.515.770.790)
3. Lợi ích cổ đông không kiểm soát	429		22.377.312.389	22.485.485.606
II. Nguồn kinh phí	430		-	-
TỔNG CỘNG NGUỒN VỐN	440		213.038.478.406	221.319.102.984

Người lập biểu

Kế toán trưởng







Nguyễn Thị Yến Anh

Nguyễn Thị Yến Anh

Mai Nam Chương

Thành phố Hồ Chí Minh, ngày 15 tháng 08 năm 2023

BÁO CÁO KẾT QUẢ HOẠT ĐỘNG KINH DOANH HỢP NHẤT

Cho kỳ kế toán từ 01/01/2023 đến 30/06/2023

Đơn vị tính: VND


Chỉ tiêu	Mã số	Thuyết minh	Từ 01/01/2023 đến 30/06/2023	Từ 01/01/2022 đến 30/06/2022
1. Doanh thu bán hàng và cung cấp dịch vụ	01	VI.01	5.202.102.663	18.443.960.757
2. Các khoản giảm trừ doanh thu	02	VI.02	-	59.759.578
3. Doanh thu thuần về bán hàng và cung cấp dịch vụ	10	VI.03	5.202.102.663	18.384.201.179
4. Giá vốn hàng bán	11	VI.04	4.766.722.214	14.331.966.091
5. Lợi nhuận gộp về bán hàng và cung cấp dịch vụ	20		435.380.449	4.052.235.088
6. Doanh thu hoạt động tài chính	21	VI.05	3.147.956	3.562.302
7. Chi phí tài chính	22	VI.06	25.965.804	22.833.067
<i>Trong đó: chi phí lãi vay</i>	23		25.965.804	22.833.067
8. Phần lãi hoặc lỗ trong công ty liên kết, liên doanh	24		-	-
9. Chi phí bán hàng	25	VI.07	125.794.336	1.385.231.021
10. Chi phí quản lý doanh nghiệp	26	VI.08	8.289.946.151	11.513.503.431
11. Lợi nhuận thuần từ hoạt động kinh doanh	30		(8.003.177.886)	(8.865.770.129)
12. Thu nhập khác	31	VI.09	1.650.022.000	150.000.000
13. Chi phí khác	32	VI.10	11.011.820	142.779.790
14. Lợi nhuận khác	40		1.639.010.180	7.220.210
15. Tổng lợi nhuận kế toán trước thuế	50		(6.364.167.706)	(8.858.549.919)
16. Chi phí thuế TNDN hiện hành	51	VI.11	-	-
17. Chi phí thuế TNDN hoãn lại	52		-	-
18. Lợi nhuận sau thuế thu nhập doanh nghiệp	60		(6.364.167.706)	(8.858.549.919)
18.1 Lợi nhuận sau thuế của công ty mẹ	61		(6.255.994.489)	(8.575.294.943)
18.2 Lợi nhuận sau thuế của cổ đông không kiểm soát	62		(108.173.217)	(283.254.976)
19. Lãi cơ bản trên cổ phiếu	70	VI.12	(313)	(429)
20. Lãi suy giảm trên cổ phiếu	71	VI.12	(313)	(429)

Người lập biểu

Kế toán trưởng

Tổng Giám đốc







Nguyễn Thị Yến Anh

Nguyễn Thị Yến Anh

Mai Nam Chương

Thành phố Hồ Chí Minh, ngày 15 tháng 08 năm 2023

BÁO CÁO LƯU CHUYỂN TIỀN TỆ HỢP NHẤT

(Theo phương pháp gián tiếp)

Cho kỳ kế toán từ 01/01/2023 đến 30/06/2023

Đơn vị tính: VND

Chi tiêu	Mã số	Từ 01/01/2023 đến 30/06/2023	Từ 01/01/2022 đến 30/06/2022
I. Lưu chuyển tiền từ hoạt động kinh doanh			
1. Lợi nhuận trước thuế	01	(6.364.167.706)	(8.858.549.919)
2. Điều chỉnh các khoản			
- Khấu hao tài sản cố định và bất động sản đầu tư	02	203.193.324	203.193.324
- Các khoản dự phòng	03	(250.000.000)	351.043.015
- Lãi, lỗ chênh lệch tỷ giá hối đoái do đánh giá lại các khoản mục tiền tệ có gốc ngoại tệ	04	-	-
- Lãi, lỗ từ hoạt động đầu tư	05	(3.147.956)	(3.562.302)
- Chi phí đi vay	06	25.965.804	22.833.067
- Các khoản điều chỉnh khác	07	-	-
3. Lợi nhuận (lỗ) từ hoạt động kinh doanh trước những thay đổi vốn lưu động	08	(6.388.156.534)	(8.285.042.815)
- Tăng, giảm các khoản phải thu	09	1.747.799.515	(975.509.441)
- Tăng, giảm hàng tồn kho	10	(42.000.000)	(5.037.480.279)
- Tăng, giảm các khoản phải trả (không kể lãi vay phải trả, thuế thu nhập phải nộp)	11	(1.836.292.936)	(1.061.820.315)
- Tăng, giảm chi phí trả trước	12	5.666.399.294	5.640.274.847
- Tăng, giảm chứng khoán kinh doanh	13	-	-
- Tiền lãi vay đã trả	14	(25.965.804)	(22.833.067)
- Thuế thu nhập doanh nghiệp đã nộp	15	-	-
- Tiền thu khác từ hoạt động kinh doanh	16	-	-
- Tiền chi khác từ hoạt động kinh doanh	17	-	-
Lưu chuyển tiền thuần từ hoạt động kinh doanh	20	(878.216.465)	(9.742.411.070)
II. Lưu chuyển tiền thuần từ hoạt động đầu tư			
1. Tiền chi để mua sắm, xây dựng TSCĐ và các TSDH khác	21	-	-
2. Tiền thu từ thanh lý, nhượng bán TSCĐ và các TSDH khác	22	-	-
3. Tiền chi cho vay, mua các công cụ nợ của đơn vị khác	23	-	-
4. Tiền thu hồi cho vay, bán lại các công cụ nợ của đơn vị khác	24	-	-
5. Tiền chi đầu tư, góp vốn vào đơn vị khác	25	-	-
6. Tiền thu hồi đầu tư, góp vốn vào đơn vị khác	26	-	-
7. Tiền thu lãi cho vay, cổ tức và lợi nhuận được chia	27	3.147.956	3.562.302
Lưu chuyển tiền thuần từ hoạt động đầu tư	30	3.147.956	3.562.302

BÁO CÁO LƯU CHUYỂN TIỀN TỆ HỢP NHẤT (tiếp theo)
(Theo phương pháp gián tiếp)
Cho kỳ kế toán từ 01/01/2023 đến 30/06/2023

Đơn vị tính: VND

Chỉ tiêu	Mã số	Từ 01/01/2023 đến 30/06/2023	Từ 01/01/2022 đến 30/06/2022
III. Lưu chuyển tiền thuần từ hoạt động tài chính			
1. Tiền thu từ phát hành cổ phiếu, nhận vốn góp của chủ sở hữu	31	-	-
2. Tiền chi trả vốn góp cho chủ sở hữu, mua lại cổ phiếu	32	-	-
3. Tiền vay ngắn hạn, dài hạn nhận được	33	-	-
4. Tiền chi trả nợ gốc vay	34	(80.163.936)	(80.163.936)
5. Tiền chi trả nợ thuê tài chính	35	-	-
6. Cổ tức, lợi nhuận đã trả cho chủ sở hữu	36	-	-
<i>Lưu chuyển tiền thuần từ hoạt động tài chính</i>	40	<i>(80.163.936)</i>	<i>(80.163.936)</i>
<i>Lưu chuyển tiền thuần trong kỳ</i>	50	<i>(955.232.445)</i>	<i>(9.819.012.704)</i>
Tiền và tương đương tiền tồn đầu kỳ	60	3.688.746.129	11.943.094.517
Ảnh hưởng của thay đổi tỷ giá hối đoái quy đổi ngoại tệ	61	-	-
Tiền và tương đương tiền tồn cuối kỳ	70	2.733.513.684	2.124.081.813

Người lập biểu

Kế toán trưởng



Nguyễn Thị Yến Anh



Nguyễn Thị Yến Anh



Mai Nam Chương

Thành phố Hồ Chí Minh, ngày 15 tháng 08 năm 2023

BẢN THUYẾT MINH BÁO CÁO TÀI CHÍNH HỢP NHẤT
Cho kế toán từ 01/01/2023 đến 30/06/2023

I. ĐẶC ĐIỂM HOẠT ĐỘNG CỦA DOANH NGHIỆP

1. Hình thức sở hữu

Công ty cổ phần Tập đoàn MGROUP được chuyển đổi từ Công ty cổ phần MLAND VIETNAM. Giấy chứng nhận đăng ký kinh doanh lần đầu số 0312267721 ngày 08/05/2013, đăng ký thay đổi lần thứ 13 ngày 13/4/2023 do Sở Kế Hoạch và Đầu Tư Thành Phố Hồ Chí Minh cấp.

Trụ sở chính của Công ty tại: Tầng 19, Tòa Nhà Indochina Park Tower, Số 4 Nguyễn Đình Chiểu, Phường Đa Kao, Quận 1, Tp.HCM, Việt Nam.

Số lượng nhân viên của Công ty vào ngày 30 tháng 06 năm 2023 là: 10 người (số đầu năm là 10 người).

2. Lĩnh vực kinh doanh

Lĩnh vực kinh doanh của Công ty là: Dịch vụ, thương mại.

3. Ngành nghề kinh doanh

Hoạt động chính của Công ty là Xử lý dữ liệu, cho thuê và các hoạt động liên quan. Tư vấn, môi giới, đầu giá bất động sản, đầu giá quyền sử dụng đất. Hoạt động kiến trúc và tư vấn kỹ thuật có liên quan. Đại lý, môi giới, đầu giá. Kinh doanh bất động sản, quyền sử dụng đất thuộc chủ sở hữu, chủ sử dụng hoặc đi thuê. Dịch vụ thông tin khác.

4. Chu kỳ sản xuất kinh doanh thông thường

Chu kỳ sản xuất, kinh doanh thông thường của Công ty được thực hiện trong thời gian không quá 12 tháng.

5. Cấu trúc doanh nghiệp

- Tại ngày 30 tháng 06 năm 2023 Công ty có các công ty con được hợp nhất như sau:

Tên Công ty con	Địa chỉ	Tỷ lệ quyền BQ	Tỷ lệ sở hữu
Công ty cổ phần BĐS Mland Miền Bắc	Tầng 5 Tòa nhà Thành Công, số 57 Láng Hạ, Phường Thành Công, Quận Ba Đình, Thành phố Hà Nội.	80,00%	80,00%
Công ty cổ phần Nam Hòa	98 Hoàng Văn Cự, Phường Nghi Hoà, Thị xã Cửa Lò, Tỉnh Nghệ An	77,22%	77,22%

CÔNG TY CỔ PHẦN TẬP ĐOÀN MGROUP VÀ CÁC CÔNG TY CON

Tầng 19, Tòa Nhà Indochina Park Tower
Số 4 Nguyễn Đình Chiểu, P. Đa Kao, Q. 1, TP.HCM

BÁO CÁO TÀI CHÍNH HỢP NHẤT
Cho kế toán từ 01/01/2023 đến 30/06/2023

BẢN THUYẾT MINH BÁO CÁO TÀI CHÍNH HỢP NHẤT (tiếp theo)

6. Tuyên bố về khả năng so sánh thông tin trên Báo cáo tài chính hợp nhất

Trong năm công ty không có thay đổi về chính sách kế toán so với năm trước nên không có ảnh hưởng đến khả năng so sánh của các thông tin trên báo cáo tài chính hợp nhất.

II. CHÍNH SÁCH KẾ TOÁN ÁP DỤNG TẠI DOANH NGHIỆP

1. Kỳ kế toán

Niên độ kế toán của Công ty bắt đầu từ ngày 01/01 và kết thúc vào ngày 31/12 hàng năm.

2. Đơn vị tiền tệ sử dụng trong kế toán

Đơn vị tiền tệ sử dụng trong ghi chép kế toán là đồng Việt Nam (VND).

III. CHUẨN MỰC VÀ CHẾ ĐỘ KẾ TOÁN ÁP DỤNG

1. Chế độ kế toán áp dụng

Công ty áp dụng chế độ kế toán doanh nghiệp Việt Nam ban hành theo Thông tư số 200/2014/TT-BTC ngày 22 tháng 12 năm 2014, Thông tư 202/2014/TT-BTC hướng dẫn lập và trình bày báo cáo tài chính hợp nhất ngày 22/12/2014 và Thông tư 53/2017/TT-BTC ngày 21/03/2017 về việc sửa đổi bổ sung Thông tư số 200/2014/TT-BTC do Bộ tài chính ban hành, các chuẩn mực kế toán Việt Nam do Bộ Tài chính ban hành và các văn bản sửa đổi, bổ sung, hướng dẫn thực hiện kèm theo.

2. Tuyên bố về việc tuân thủ chuẩn mực kế toán và chế độ kế toán

Công ty đã áp dụng các chuẩn mực kế toán Việt Nam và các văn bản hướng dẫn chuẩn mực do Nhà nước đã ban hành. Các báo cáo tài chính được lập và trình bày theo đúng mọi quy định của từng chuẩn mực, thông tư hướng dẫn thực hiện chuẩn mực và chế độ kế toán hiện hành đang áp dụng.

IV. CÁC CHÍNH SÁCH KẾ TOÁN ÁP DỤNG

1. Cơ sở hợp nhất

Công ty con: Công ty con là đơn vị do Công ty mẹ kiểm soát. Sự kiểm soát tồn tại khi công ty mẹ có quyền chi phối các chính sách tài chính và hoạt động của một đơn vị để thu được lợi ích kinh tế từ các hoạt động này. Báo cáo tài chính của công ty con được hợp nhất trong các báo cáo tài chính hợp nhất từ ngày bắt đầu kiểm soát đến ngày kết thúc kiểm soát.

Báo cáo tài chính hợp nhất bao gồm phần chi phí và thu nhập của Công ty trong đơn vị nhận đầu tư hạch toán theo phương pháp vốn chủ sở hữu, sau khi đơn vị này đã thực hiện những điều chỉnh các chính sách kế toán của mình cho phù hợp với các chính sách kế toán của Công ty, kể từ ngày bắt đầu có ảnh hưởng đáng kể hoặc đồng kiểm soát đến ngày kết thúc ảnh hưởng đáng kể hoặc đồng kiểm soát. Nếu phần lỗ của công ty vượt quá khoản đầu tư của Công ty trong đơn vị nhận đầu tư hạch toán theo phương pháp vốn chủ sở hữu, giá trị ghi sổ của khoản đầu tư đó (bao gồm toàn bộ các khoản đầu tư dài hạn) được ghi giảm xuống bằng không và dừng việc ghi nhận các khoản lỗ, trừ khi Công ty có một nghĩa vụ phải thực hiện hay đã thực hiện các khoản thanh toán thay cho đơn vị nhận đầu tư.

Các giao dịch bị loại trừ khi hợp nhất

Các số dư nội bộ và toàn bộ thu nhập và chi phí chưa thực hiện phát sinh từ các giao dịch nội bộ được loại ra khi lập báo cáo tài chính hợp nhất. Lãi chưa thực hiện phát sinh từ các giao dịch với đơn vị nhận đầu tư hạch toán theo phương pháp vốn chủ sở hữu được trừ khỏi khoản đầu tư liên

267
NG T
PH
ĐO
RO
P H
1388
NG TY
HIỆM HỮU
TU TƯ VÀ
H KẾ T
M TOÁN
I VIỆT
HỒ CH

CÔNG TY CỔ PHẦN TẬP ĐOÀN MGROUP VÀ CÁC CÔNG TY CON

Tầng 19, Tòa Nhà Indochina Park Tower
Số 4 Nguyễn Đình Chiểu, P. Đa Kao, Q. 1, TP.HCM

BÁO CÁO TÀI CHÍNH HỢP NHẤT
Cho kế toán từ 01/01/2023 đến 30/06/2023

BẢN THUYẾT MINH BÁO CÁO TÀI CHÍNH HỢP NHẤT (tiếp theo)

quan đến lợi ích của Công ty trong đơn vị nhận đầu tư. Lỗ chưa thực hiện phát sinh từ các giao dịch nội bộ được loại ra trừ khi giá vốn không thể được thu hồi.

2. Các loại tỷ giá hối đoái áp dụng trong kế toán

Các nghiệp vụ kinh tế phát sinh bằng ngoại tệ được quy đổi ra đồng Việt Nam theo tỷ giá giao dịch thực tế tại thời điểm phát sinh nghiệp vụ. Tại thời điểm cuối năm các khoản mục tiền tệ có gốc ngoại tệ được phân loại là tài sản là tỷ giá mua ngoại tệ, các khoản mục tiền tệ có gốc ngoại tệ được phân loại là nợ phải trả là tỷ giá bán ngoại tệ của ngân hàng thương mại nơi doanh nghiệp thường xuyên có giao dịch tại thời điểm lập Báo cáo tài chính.

Chênh lệch tỷ giá thực tế phát sinh trong năm và chênh lệch tỷ giá do đánh giá lại số dư các khoản mục tiền tệ tại thời điểm cuối năm được kết chuyển vào doanh thu hoặc chi phí tài chính trong năm.

3. Nguyên tắc ghi nhận các khoản tiền và các khoản tương đương tiền

Tiền và tương đương tiền bao gồm: tiền mặt tại quỹ, tiền gửi ngân hàng, các khoản đầu tư ngắn hạn không quá 3 tháng có khả năng chuyển đổi dễ dàng thành tiền và không có nhiều rủi ro trong chuyển đổi thành tiền kể từ ngày mua khoản đầu tư đó tại thời điểm báo cáo.

4. Nguyên tắc ghi nhận các khoản phải thu thương mại và phải thu khác

Các khoản phải thu được trình bày trên các báo cáo tài chính theo giá trị sổ sách các khoản phải thu từ khách hàng và các khoản phải thu khác sau khi trừ các khoản dự phòng được lập cho các khoản phải thu khó đòi.

Dự phòng nợ phải thu khó đòi thể hiện phần giá trị của các khoản phải thu mà Công ty dự kiến không có khả năng thu hồi tại ngày kết thúc năm tài chính. Tăng hoặc giảm số tài khoản dự phòng được hạch toán vào chi phí quản lý doanh nghiệp trong báo cáo kết quả kinh doanh.

Các khoản phải thu được phân loại là Ngắn hạn và Dài hạn trên Bảng cân đối kế toán căn cứ kỳ hạn còn lại của các khoản phải thu tại ngày lập Báo cáo Tài chính

Các khoản phải thu khách hàng, khoản trả trước cho người bán, và các khoản phải thu khác tại thời điểm báo cáo, nếu:

- Có thời hạn thu hồi hoặc thanh toán dưới 01 năm (hoặc trong một chu kỳ sản xuất kinh doanh) được phân loại là Tài sản ngắn hạn;
- Có thời hạn thu hồi hoặc thanh toán trên 01 năm (hoặc trên một chu kỳ sản xuất kinh doanh) được phân loại là Tài sản dài hạn.

5. Nguyên tắc ghi nhận hàng tồn kho

Hàng tồn kho được tính theo giá gốc. Trường hợp giá trị thuần có thể thực hiện được thấp hơn giá gốc thì phải tính theo giá trị thuần có thể thực hiện được. Giá gốc hàng tồn kho bao gồm chi phí mua, chi phí chế biến và các chi phí liên quan trực tiếp khác phát sinh để có được hàng tồn kho ở địa điểm và trạng thái hiện tại.

Giá trị hàng tồn kho được xác định theo phương pháp bình quân gia quyền.

Hàng tồn kho được hạch toán theo phương pháp kê khai thường xuyên.

Phương pháp lập dự phòng giảm giá hàng tồn kho được trích lập theo các quy định kế toán hiện hành.

CÔNG TY CỔ PHẦN TẬP ĐOÀN MGROUP VÀ CÁC CÔNG TY CONTầng 19, Tòa Nhà Indochina Park Tower
Số 4 Nguyễn Đình Chiểu, P. Đa Kao, Q. 1, TP.HCM**BÁO CÁO TÀI CHÍNH HỢP NHẤT**
Cho kế toán từ 01/01/2023 đến 30/06/2023**BẢN THUYẾT MINH BÁO CÁO TÀI CHÍNH HỢP NHẤT (tiếp theo)****6. Nguyên tắc ghi nhận và khấu hao tài sản cố định**

Tài sản cố định hữu hình, tài sản cố định vô hình được ghi nhận theo giá gốc. Trong quá trình sử dụng, tài sản cố định hữu hình, tài sản cố định vô hình được ghi nhận theo nguyên giá, hao mòn lũy kế và giá trị còn lại.

Khấu hao được trích theo phương pháp đường thẳng. Thời gian khấu hao được ước tính như sau:

Loại tài sản	Thời gian khấu hao (năm)	
	Năm nay	Năm trước
- Phương tiện vận tải	06	06

Nguyên giá tài sản cố định và thời gian khấu hao được xác định theo thông tư số 45/2013/TT-BTC ngày 25/04/2013 của Bộ Tài chính về hướng dẫn chế độ quản lý, sử dụng và trích khấu hao tài sản cố định.

7. Chi phí xây dựng cơ bản dở dang

Chi phí xây dựng cơ bản dở dang phản ánh các chi phí liên quan trực tiếp (bao gồm cả chi phí lãi vay có liên quan phù hợp với chính sách kế toán của công ty đến các tài sản đang trong quá trình xây dựng, máy móc thiết bị đang lắp đặt để phục vụ cho mục đích sản xuất, cho thuê và quản lý cũng như chi phí liên quan đến việc sửa chữa tài sản cố định đang thực hiện. Các tài sản này được ghi nhận theo giá gốc và không được tính khấu hao.

8. Nguyên tắc ghi nhận và phân bổ chi phí trả trước

Các chi phí trả trước chi liên quan đến chi phí sản xuất kinh doanh năm tài chính hiện tại được ghi nhận là chi phí trả trước ngắn hạn và được tính vào chi phí sản xuất kinh doanh trong năm tài chính. Việc tính và phân bổ chi phí trả trước dài hạn vào chi phí sản xuất kinh doanh từng kỳ hạch toán được căn cứ vào tính chất, mức độ từng loại chi phí để chọn phương pháp và tiêu thức phân bổ hợp lý. Chi phí trả trước được phân bổ dần vào chi phí sản xuất kinh doanh theo phương pháp đường thẳng.

9. Lợi thế thương mại

Lợi thế thương mại phát sinh trong trường hợp hợp nhất kinh doanh không dẫn đến quan hệ công ty mẹ - công ty con được phân bổ vào chi phí theo phương pháp đường thẳng.

10. Nguyên tắc ghi nhận các khoản phải trả thương mại và phải trả khác

Các khoản phải trả người bán phải trả nội bộ, phải trả khác tại thời điểm báo cáo, nếu:

Có thời hạn thanh toán dưới 1 năm hoặc trong một chu kỳ sản xuất kinh doanh được phân loại là nợ ngắn hạn.

Có thời hạn thanh toán trên 1 năm hoặc trên một chu kỳ sản xuất kinh doanh được phân loại là nợ dài hạn.

11. Nguyên tắc ghi nhận vay

Các khoản vay được kế toán chi tiết và theo dõi từng đối tượng cho vay, cho nợ, từng khế ước vay nợ và từng loại tài sản vay nợ. Trường hợp vay, nợ bằng ngoại tệ, kế toán phải theo dõi chi tiết nguyên tệ và thực hiện theo nguyên tắc:

Các khoản vay, nợ bằng ngoại tệ phải quy đổi ra đơn vị tiền tệ kế toán theo tỷ giá giao dịch thực tế tại thời điểm phát sinh;

Khi trả nợ, vay bằng ngoại tệ, được quy đổi theo tỷ giá ghi sổ kế toán thực tế đích danh cho từng đối tượng;

BẢN THUYẾT MINH BÁO CÁO TÀI CHÍNH HỢP NHẤT (tiếp theo)

12. Nguyên tắc ghi nhận và vốn hoá các khoản chi phí đi vay

Chi phí đi vay được ghi nhận vào chi phí sản xuất, kinh doanh trong kỳ khi phát sinh, trừ chi phí đi vay liên quan trực tiếp đến việc đầu tư xây dựng hoặc sản xuất tài sản dở dang được tính vào giá trị của tài sản đó (được vốn hoá) khi có đủ các điều kiện quy định trong Chuẩn mực Kế toán Việt Nam số 16 “Chi phí đi vay”.

Chi phí đi vay liên quan trực tiếp đến việc đầu tư xây dựng hoặc sản xuất tài sản dở dang được tính vào giá trị của tài sản đó (được vốn hoá), bao gồm các khoản lãi tiền vay, phân bổ các khoản chiết khấu hoặc phụ trội khi phát hành trái phiếu, các khoản chi phí phụ phát sinh liên quan tới quá trình làm thủ tục vay.

13. Nguyên tắc ghi nhận chi phí phải trả

Các khoản chi phí thực tế chưa phát sinh nhưng được trích trước vào chi phí sản xuất, kinh doanh trong kỳ để đảm bảo khi chi phí phát sinh thực tế không gây đột biến cho chi phí sản xuất kinh doanh trên cơ sở đảm bảo nguyên tắc phù hợp giữa doanh thu và chi phí. Khi các chi phí đó phát sinh, nếu có chênh lệch với số đã trích, kế toán tiến hành ghi bổ sung hoặc ghi giảm chi phí tương ứng với phần chênh lệch.

14. Nguyên tắc ghi nhận doanh thu chưa thực hiện

Doanh thu chưa thực hiện gồm doanh thu nhận trước như: Số tiền của khách hàng đã trả trước cho một hoặc nhiều kỳ kế toán về cho thuê tài sản; Khoản lãi nhận trước khi cho vay vốn hoặc mua các công cụ nợ; Và các khoản doanh thu chưa thực hiện khác như: Khoản chênh lệch giữa giá bán hàng trả chậm, trả góp theo cam kết với giá bán trả tiền ngay, khoản doanh thu tương ứng với giá trị hàng hóa, dịch vụ hoặc số phải chiết khấu giảm giá cho khách hàng trong chương trình khách hàng truyền thống.

15. Nguyên tắc ghi nhận vốn chủ sở hữu

Vốn đầu tư của chủ sở hữu được ghi nhận theo số vốn thực góp của chủ sở hữu.

Lợi nhuận sau thuế chưa phân phối là là số lợi nhuận từ các hoạt động của doanh nghiệp sau khi trừ (-) các khoản điều chỉnh do áp dụng hồi tố thay đổi chính sách kế toán và điều chỉnh hồi tố sai sót trọng yếu của các năm trước.

16. Nguyên tắc và phương pháp ghi nhận doanh thu

Doanh thu cung cấp dịch vụ

Doanh thu cung cấp dịch vụ được ghi nhận khi kết quả của giao dịch đó được xác định một cách đáng tin cậy. Trường hợp việc cung cấp dịch vụ liên quan đến nhiều kỳ thì doanh thu được ghi nhận trong kỳ theo kết quả phân công việc đã hoàn thành vào ngày lập Bảng Cân đối kế toán của kỳ đó. Kết quả của giao dịch cung cấp dịch vụ được xác định khi thoả mãn các điều kiện sau:

Doanh thu được xác định tương đối chắc chắn;

Có khả năng thu được lợi ích kinh tế từ giao dịch cung cấp dịch vụ đó;

Xác định được phần công việc đã hoàn thành vào ngày lập Bảng cân đối kế toán;

Xác định được chi phí phát sinh cho giao dịch và chi phí để hoàn thành giao dịch cung cấp dịch vụ đó.

Doanh thu hoạt động tài chính

Doanh thu phát sinh từ tiền lãi, cổ tức, lợi nhuận được chia và các khoản doanh thu hoạt động tài chính khác được ghi nhận khi thoả mãn đồng thời hai (2) điều kiện sau:

Có khả năng thu được lợi ích kinh tế từ giao dịch đó;

CÔNG TY CỔ PHẦN TẬP ĐOÀN MGROUP VÀ CÁC CÔNG TY CON

Tầng 19, Tòa Nhà Indochina Park Tower
Số 4 Nguyễn Đình Chiểu, P. Đa Kao, Q. 1, TP.HCM

BÁO CÁO TÀI CHÍNH HỢP NHẤT
Cho kế toán từ 01/01/2023 đến 30/06/2023

BẢN THUYẾT MINH BÁO CÁO TÀI CHÍNH HỢP NHẤT (tiếp theo)

Doanh thu được xác định tương đối chắc chắn.
Cổ tức, lợi nhuận được chia được ghi nhận khi Công ty được quyền nhận cổ tức hoặc được quyền nhận lợi nhuận từ việc góp vốn.

Các khoản giảm trừ doanh thu

Khoản mục này dùng để phản ánh các khoản được điều chỉnh giảm trừ vào doanh thu bán hàng, cung cấp dịch vụ phát sinh trong kỳ, gồm: Chiết khấu thương mại, giảm giá hàng bán và hàng bán bị trả lại. Tài khoản này không phản ánh các khoản thuế được giảm trừ vào doanh thu như thuế GTGT đầu ra phải nộp tính theo phương pháp trực tiếp.

Việc điều chỉnh giảm doanh thu được thực hiện như sau:

- Khoản chiết khấu thương mại, giảm giá hàng bán, hàng bán bị trả lại phát sinh cùng kỳ tiêu thụ sản phẩm, hàng hóa dịch vụ được điều chỉnh giảm doanh thu của kỳ phát sinh; - Trường hợp sản phẩm, hàng hoá, dịch vụ đã tiêu thụ từ các kỳ trước, đến kỳ sau mới phát sinh chiết khấu thương mại, giảm giá hàng bán hoặc hàng bán bị trả lại thì doanh nghiệp được ghi giảm doanh thu theo nguyên tắc:
 - + Nếu sản phẩm, hàng hoá, dịch vụ đã tiêu thụ từ các kỳ trước, đến kỳ sau phải giảm giá, phải chiết khấu thương mại, bị trả lại nhưng phát sinh trước thời điểm phát hành Báo cáo tài chính, kế toán phải coi đây là một sự kiện cần điều chỉnh phát sinh sau ngày lập Bảng cân đối kế toán và ghi giảm doanh thu, trên Báo cáo tài chính của kỳ lập báo cáo (kỳ trước).
 - + Trường hợp sản phẩm, hàng hoá, dịch vụ phải giảm giá, phải chiết khấu thương mại, bị trả lại sau thời điểm phát hành Báo cáo tài chính thì doanh nghiệp ghi giảm doanh thu của kỳ phát sinh (kỳ sau).

17. Nguyên tắc kế toán giá vốn hàng bán

Giá vốn hàng bán phản ánh trị giá vốn của sản phẩm, hàng hóa, dịch vụ, bất động sản đầu tư, giá thành sản xuất của sản phẩm xây lắp (đối với doanh nghiệp xây lắp) bán trong kỳ. Ngoài ra, còn phản ánh các chi phí liên quan đến hoạt động kinh doanh bất động sản đầu tư như: Chi phí khấu hao; chi phí sửa chữa; chi phí nghiệp vụ cho thuê BĐS đầu tư theo phương thức cho thuê hoạt động (trường hợp phát sinh không lớn); chi phí nhượng bán, thanh lý BĐS đầu tư...

18. Nguyên tắc và phương pháp ghi nhận chi phí tài chính

Các khoản chi phí được ghi nhận vào chi phí tài chính gồm: Chi phí hoặc các khoản lỗ liên quan đến các hoạt động đầu tư tài chính; Chi phí vay vốn; Các khoản lỗ do thay đổi tỷ giá hối đoái của các nghiệp vụ phát sinh liên quan đến ngoại tệ; Dự phòng giảm giá đầu tư chứng khoán và các khoản đầu tư tài chính dài hạn.

Các khoản trên được ghi nhận theo tổng số phát sinh trong kỳ, không bù trừ với doanh thu hoạt động tài chính.

19. Nguyên tắc kế toán chi phí bán hàng, chi phí quản lý doanh nghiệp

Nguyên tắc kế toán chi phí bán hàng

Chi phí bán hàng phản ánh các chi phí thực tế phát sinh trong quá trình bán sản phẩm, hàng hóa, cung cấp dịch vụ, bao gồm các chi phí chào hàng, giới thiệu sản phẩm, quảng cáo sản phẩm, hoa hồng bán hàng, chi phí bảo hành sản phẩm, hàng hoá (trừ hoạt động xây lắp), chi phí bảo quản, đóng gói, vận chuyển,...

Nguyên tắc kế toán chi phí quản lý doanh nghiệp

Chi phí quản lý doanh nghiệp phản ánh các chi phí quản lý chung của doanh nghiệp gồm các chi phí về lương nhân viên bộ phận quản lý doanh nghiệp (tiền lương, tiền công, các khoản phụ cấp,...); bảo

CÔNG TY CỔ PHẦN TẬP ĐOÀN MGROUP VÀ CÁC CÔNG TY CON

Tầng 19, Tòa Nhà Indochina Park Tower
Số 4 Nguyễn Đình Chiểu, P. Đa Kao, Q. 1, TP.HCM

BÁO CÁO TÀI CHÍNH HỢP NHẤT
Cho kế toán từ 01/01/2023 đến 30/06/2023

BẢN THUYẾT MINH BÁO CÁO TÀI CHÍNH HỢP NHẤT (tiếp theo)

hiểm xã hội, bảo hiểm y tế, kinh phí công đoàn, bảo hiểm thất nghiệp của nhân viên quản lý doanh nghiệp; chi phí vật liệu văn phòng, công cụ lao động, khấu hao TSCĐ dùng cho quản lý doanh nghiệp; tiền thuê đất, thuê môn bài; khoản lập dự phòng phải thu khó đòi; dịch vụ mua ngoài (điện, nước, điện thoại, fax, bảo hiểm tài sản, cháy nổ...); chi phí bằng tiền khác (tiếp khách, hội nghị khách hàng...)

20. Nguyên tắc và phương pháp ghi nhận chi phí thuế thu nhập doanh nghiệp hiện hành

Chi phí thuế thu nhập doanh nghiệp ghi nhận trên báo cáo kết quả hoạt động bao gồm Chi phí thuế thu nhập doanh nghiệp hiện hành và Chi phí thuế thu nhập doanh nghiệp hoãn lại.

Chi phí thuế thu nhập doanh nghiệp hiện hành được xác định trên cơ sở thu nhập chịu thuế và thuế suất thuế thu nhập doanh nghiệp trong năm hiện hành.

21. Lãi trên cổ phiếu

Lãi cơ bản trên cổ phiếu được tính bằng cách chia lợi nhuận sau thuế thu nhập doanh nghiệp (sau khi trích lập quỹ khen thưởng, phúc lợi) phân bổ cho cổ đông sở hữu cổ phiếu phổ thông của công ty cho số lượng bình quân gia quyền của số cổ phiếu phổ thông lưu hành trong năm.

22. Báo cáo bộ phận

Báo cáo theo bộ phận bao gồm bộ phận theo lĩnh vực kinh doanh hoặc một bộ phận theo khu vực địa lý.

Bộ phận theo lĩnh vực kinh doanh: Là một bộ phận có thể phân biệt được của một doanh nghiệp tham gia vào quá trình sản xuất hoặc cung cấp sản phẩm, dịch vụ hợp nhất lẻ, một nhóm các sản phẩm hoặc các dịch vụ có liên quan mà bộ phận này chịu rủi ro và lợi ích kinh tế khác với các bộ phận kinh doanh khác.

Bộ phận theo khu vực địa lý: Là một bộ phận có thể phân biệt được của một doanh nghiệp tham gia vào quá trình sản xuất hoặc cung cấp sản phẩm, dịch vụ trong phạm vi một môi trường kinh tế cụ thể mà bộ phận này có chịu rủi ro và lợi ích kinh tế khác với các bộ phận kinh doanh trong các môi trường kinh tế khác.

23. Công cụ tài chính

Ghi nhận ban đầu

Tài sản tài chính

Tại ngày ghi nhận ban đầu, tài sản tài chính được ghi nhận theo giá gốc cộng các chi phí giao dịch có liên quan trực tiếp đến việc mua sắm tài sản tài chính đó.

Tài sản tài chính của Công ty bao gồm tiền mặt, tiền gửi ngắn hạn, các khoản phải thu ngắn hạn, các khoản phải thu khác và các khoản đầu tư.

Nợ phải trả tài chính

Tại ngày ghi nhận ban đầu, nợ phải trả tài chính được ghi nhận theo giá gốc trừ đi các chi phí giao dịch có liên quan trực tiếp đến việc phát hành nợ phải trả tài chính đó.

Nợ phải trả tài chính của Công ty bao gồm các khoản phải trả người bán, phải trả khác và các khoản vay.

Bù trừ các công cụ tài chính

Các tài sản tài chính và nợ phải trả tài chính chỉ được bù trừ với nhau và trình bày giá trị thuần trên Bảng cân đối kế toán khi và chỉ khi Công ty:


BẢN THUYẾT MINH BÁO CÁO TÀI CHÍNH HỢP NHẤT (tiếp theo)

- Có quyền hợp pháp để bù trừ giá trị đã được ghi nhận; và
- Có dự định thanh toán trên cơ sở thuần hoặc ghi nhận tài sản và thanh toán nợ phải trả cùng một thời điểm

24. Bên liên quan

Các bên được coi là liên quan nếu một bên có khả năng kiểm soát hoặc có ảnh hưởng đáng kể đối với bên kia trong việc ra quyết định các chính sách tài chính và hoạt động. Các bên cũng được xem là bên liên quan nếu cùng sự kiểm soát chung hay chịu ảnh hưởng đáng kể chung.

Trong việc xem xét mối quan hệ của các bên liên quan, bản chất của mối quan hệ được chú trọng nhiều hơn hình thức pháp lý.



BẢN THUYẾT MINH BÁO CÁO TÀI CHÍNH HỢP NHẤT (tiếp theo)

V. THÔNG TIN BỔ SUNG CHO CÁC KHOẢN MỤC TRÌNH BÀY TRONG BẢNG CÂN ĐỐI KẾ TOÁN HỢP NHẤT

	30/06/2023 VND	01/01/2023 VND
1. Tiền		
Tiền mặt	159.479.807	180.280.813
Tiền gửi ngân hàng	2.574.033.877	3.508.465.316
Cộng	2.733.513.684	3.688.746.129
2. Phải thu của khách hàng		
	30/06/2023 VND	01/01/2023 VND
a) Phải thu ngắn hạn của khách hàng	8.244.612.883	8.663.456.480
Công ty cổ phần Đầu Tư Golden Hill	3.678.882.566	3.678.882.566
Công ty cổ phần Bất Động Sản BHS	1.125.046.570	1.077.225.251
Công ty TNHH Hòa Bình	616.133.665	666.133.665
Công ty TNHH Một Thành Viên Đầu Tư Hùng Sơn	-	669.799.201
Phải thu ngắn hạn của khách hàng khác	2.824.550.082	2.571.415.797
b) Phải thu dài hạn của khách hàng	-	-
Cộng	8.244.612.883	8.663.456.480
Phải thu của khách hàng là các bên liên quan: không có		
3. Trả trước cho người bán ngắn hạn		
	30/06/2023 VND	01/01/2023 VND
a) Trả trước cho người bán ngắn hạn	40.197.949.278	39.226.843.683
Công ty cổ phần Tư vấn Xây dựng Kiến Gia	39.537.633.683	38.537.633.683
Trả trước cho người bán ngắn hạn khác	660.315.595	689.210.000
b) Trả trước cho người bán dài hạn	-	-
Cộng	40.197.949.278	39.226.843.683
Trả trước cho người bán là các bên liên quan: Công ty cổ phần Tư vấn Xây dựng Kiến Gia	39.537.633.683	38.537.633.683
4. Các khoản phải thu khác		
	30/06/2023 VND	01/01/2023 VND
a) Phải thu ngắn hạn khác	16.883.660.284	18.803.577.200
Tạm ứng	7.034.099.648	7.825.871.964
Ký cược, ký quỹ	5.686.104.636	6.811.104.636
Tiền đặt cọc	3.860.000.000	3.160.000.000
Phải thu khác	303.456.000	1.006.600.600
b) Phải thu dài hạn khác	5.780.000.000	6.240.000.000
Ký cược, ký quỹ	5.780.000.000	6.240.000.000
Cộng	22.663.660.284	25.043.577.200

BẢN THUYẾT MINH BÁO CÁO TÀI CHÍNH HỢP NHẤT (tiếp theo)

5. Nợ xấu

	30/06/2023		01/01/2023		Đơn vị tính: VND	
	Giá gốc	Giá trị có thể thu hồi	Dự phòng	Giá gốc		Giá trị có thể thu hồi
Công ty CP ĐT DV TM Tp. Hồ Chí Minh	-	-	-	500.000.000	250.000.000	(250.000.000)
Công ty cổ phần Xây lắp Thương mại 2	1.000.000.000	500.000.000	(500.000.000)	1.000.000.000	500.000.000	(500.000.000)
Công Ty Cổ Phần Dầu Tư Golden Hill	3.678.882.566	1.103.664.770	(2.575.217.796)	3.678.882.566	1.103.664.770	(2.575.217.796)
Công ty Cổ phần Khách sạn bến du thuyền	2.205.223.473	661.567.042	(1.543.656.431)	2.205.223.473	661.567.042	(1.543.656.431)
Các khách hàng khác	622.644.564	226.590.479	(396.054.085)	622.644.564	226.590.479	(396.054.085)
Cộng	7.506.750.603	2.491.822.291	(5.014.928.312)	8.006.750.603	2.741.822.291	(5.264.928.312)

6. Hàng tồn kho

	30/06/2023		01/01/2023		Đơn vị tính: VND
	Giá gốc	Dự phòng	Giá gốc	Dự phòng	
Hàng hóa bất động sản đầu tư	8.631.280.455	-	8.631.280.455	-	
Cộng	8.631.280.455	-	8.631.280.455	-	

7. Chi phí trả trước

	30/06/2023		01/01/2023	
	Giá gốc	Dự phòng	Giá gốc	Dự phòng
a) Chi phí trả trước ngắn hạn	17.700.995	-	17.700.995	-
Chi phí và công cụ dụng cụ chờ phân bổ	17.700.995	-	17.700.995	-
b) Chi phí trả trước dài hạn	-	-	-	-
Cộng	17.700.995	-	17.700.995	-



CÔNG TY CỔ PHẦN TẬP ĐOÀN MGROUP VÀ CÁC CÔNG TY CON

Tầng 19, Tòa nhà Indochina Park Tower,
Số 4 Nguyễn Đình Chiểu, P. Đa Kao, Q. 1, TP. HCM

BÁO CÁO TÀI CHÍNH HỢP NHẤT
Cho kỳ kế toán từ 01/01/2023 đến 30/06/2023

BẢN THUYẾT MINH BÁO CÁO TÀI CHÍNH HỢP NHẤT (tiếp theo)

8. Tăng, giảm tài sản cố định hữu hình

	<i>Đơn vị tính: VND</i>	
	Phương tiện vận tải	Tổng cộng
<i>Nguyên giá TSCĐ hữu hình</i>		
Số dư đầu năm	2.438.319.909	2.438.319.909
Số tăng trong kỳ	-	-
Số giảm trong kỳ	-	-
Số dư cuối năm	<u>2.438.319.909</u>	<u>2.438.319.909</u>
<i>Giá trị hao mòn lũy kế</i>		
Số dư đầu năm	1.185.202.000	1.185.202.000
Số tăng trong kỳ	203.193.324	203.193.324
- Khấu hao trong kỳ	203.193.324	203.193.324
Số giảm trong kỳ	-	-
Số dư cuối năm	<u>1.388.395.324</u>	<u>1.388.395.324</u>
<i>Giá trị còn lại của TSCĐ hữu hình</i>		
Tại ngày đầu năm	<u>1.253.117.909</u>	<u>1.253.117.909</u>
Tại ngày cuối kỳ	<u>1.049.924.585</u>	<u>1.049.924.585</u>

- Giá trị còn lại của TSCĐ hữu hình đã dùng thế chấp, cầm cố các khoản vay tại ngày đầu năm: 731.524.865 đồng.

- Giá trị còn lại của TSCĐ hữu hình đã dùng thế chấp, cầm cố các khoản vay tại ngày cuối kỳ: 620.205.860 đồng.

9. Chi phí sản xuất, kinh doanh dở dang dài hạn

	30/06/2023 VND	01/01/2023 VND
Chi phí sản xuất, kinh doanh dở dang dài hạn (*)	49.496.751.868	49.454.751.868
	<u>49.496.751.868</u>	<u>49.454.751.868</u>

Cộng

(*) Bao gồm:

	30/06/2023	01/01/2023
- Dự án "Khu đô thị MPark Lai Châu 1"	2.361.363.636	2.361.363.636
- Dự án "Khu nhà ở biệt thự Nam Hòa"	47.135.388.232	47.093.388.232

Dự án khu nhà ở biệt thự Nam Hòa tại phường Nghi Hòa thị xã Cửa Lò theo quyết định số 2345/QĐ-UBND ngày 16 tháng 07 năm 2020 của tỉnh Nghệ An về việc phê duyệt:

- Tên dự án đầu tư: Khu nhà ở biệt thự Nam Hòa tại phường Nghi Hòa, thị xã Cửa Lò;

- Giấy phép xây dựng số 78GP/SXD ngày 21/10/2020

- Địa điểm xây dựng: phường Nghi Hòa, thị xã Cửa Lò, tỉnh Nghệ An;

- Tổng diện tích: 29.922,0 m²

- Mục tiêu: Là khu nhà ở thấp tầng được đầu tư xây dựng đồng bộ, đảm bảo điều kiện sống và sinh hoạt tốt nhất cho dân cư sinh sống tại dự án.

CÔNG TY CỔ PHẦN TẬP ĐOÀN MGROUP VÀ CÁC CÔNG TY CON

Tầng 19, Tòa nhà Indochina Park Tower,
Số 4 Nguyễn Đình Chiểu, P. Đa Kao, Q. 1, TP. HCM

BÁO CÁO TÀI CHÍNH HỢP NHẤT

Cho kỳ kế toán từ 01/01/2023 đến 30/06/2023

BẢN THUYẾT MINH BÁO CÁO TÀI CHÍNH HỢP NHẤT (tiếp theo)

10. Phải trả người bán

	30/06/2023		01/01/2023		Đơn vị tính: VND
	Giá trị	Số có khả năng trả nợ	Giá trị	Số có khả năng trả nợ	
a) Phải trả người bán ngắn hạn	4.000.899.517	4.000.899.517	3.419.557.147	3.419.557.147	
Công ty cổ phần Bất động sản Vingroup Phát	754.008.708	754.008.708	754.008.708	754.008.708	
Tập đoàn Vingroup- Công ty CP	1.338.563.601	1.338.563.601	1.372.288.375	1.372.288.375	
Công ty cổ phần Mland Miền Nam	475.614.202	475.614.202	60.632.470	60.632.470	
Các khách hàng khác	1.432.713.006	1.432.713.006	1.232.627.594	1.232.627.594	
b) Phải trả người bán dài hạn	-	-	-	-	
Cộng	4.000.899.517	4.000.899.517	3.419.557.147	3.419.557.147	

Phải trả người bán là các bên liên quan
Công ty cổ phần Mland Miền Nam

11. Người mua trả tiền trước ngắn hạn

	30/06/2023		01/01/2023		Đơn vị tính: VND
	Giá trị	Số đã nộp trong năm	Giá trị	Số đã nộp trong năm	
Công ty TNHH Đầu tư và Phát triển Du lịch Khang Hưng	2.011.079.593	2.011.079.593	2.011.079.593	2.011.079.593	
Các khách hàng khác	419.125.177	419.125.177	419.125.177	419.125.177	
Cộng	2.430.204.770	2.430.204.770	2.430.204.770	2.430.204.770	

12. Thuế và các khoản phải nộp nhà nước

	01/01/2023		30/06/2023		Đơn vị tính: VND
	Phải thu	Phải nộp	Phải thu	Phải nộp	
Thuế giá trị gia tăng	-	689.713.716	60.205.162	730.943.236	18.975.642
Thuế thu nhập doanh nghiệp	113.204.246	-	-	113.204.246	-
Thuế thu nhập cá nhân	864.200.607	864.200.607	138.840.894	932.544.908	70.496.593
Các loại thuế khác	-	-	7.000.000	8.000.000	1.000.000
Các khoản phí, lệ phí và các khoản phải nộp khác	-	-	4.410.220	4.410.220	-
Cộng	113.204.246	1.553.914.323	210.456.276	1.675.898.364	89.472.235

52136
CÔNG
NHIỆM
VỤ T
HÀNH K
KIỂM T
AM VI
TP. HỒ
PH
ĐO
PH
IG T
267

CÔNG TY CỔ PHẦN TẬP ĐOÀN MGROUP VÀ CÁC CÔNG TY CON
Tầng 19, Tòa nhà Indochina Park Tower,
Số 4 Nguyễn Đình Chiểu, P. Đa Kao, Q. 1, TP. HCM

BÁO CÁO TÀI CHÍNH HỢP NHẤT
Cho kỳ kế toán từ 01/01/2023 đến 30/06/2023

BẢN THUYẾT MINH BÁO CÁO TÀI CHÍNH HỢP NHẤT (tiếp theo)

13. Chi phí phải trả ngắn hạn

	30/06/2023 VND	01/01/2023 VND
Chi phí khác	144.147.497	90.577.817
Cộng	144.147.497	90.577.817

14. Các khoản phải trả khác

a) Các khoản phải trả ngắn hạn khác

Nhận ký cược, ký quỹ
Tiền cọc các căn hộ
Phải trả khác

	30/06/2023 VND	01/01/2023 VND
3.489.955.000	3.556.577.600	
500.000.000	500.000.000	
550.000.000	610.022.000	
2.439.955.000	2.446.555.600	

b) Các khoản phải trả dài khác

Nhận ký cược, ký quỹ

	30/06/2023 VND	01/01/2023 VND
7.440.000.000	7.440.000.000	
7.440.000.000	7.440.000.000	
10.929.955.000	10.996.577.600	

15. Vay và nợ thuê tài chính

Đơn vị tính: VND

	01/01/2023		Phát sinh trong kỳ		30/06/2023	
	Giá trị trả nợ	Số có khả năng trả nợ	Tăng	Giảm	Giá trị trả nợ	Số có khả năng trả nợ
a) Vay ngắn hạn	160.327.872	160.327.872	80.163.936	80.163.936	160.327.872	160.327.872
Ngân hàng TNHH MTV Shinhan Việt Nam - CN Phụ Mỹ Hưng (*)	160.327.872	160.327.872	80.163.936	80.163.936	160.327.872	160.327.872
b) Vay dài hạn	307.295.072	307.295.072	-	80.163.936	227.131.136	227.131.136
Ngân hàng TNHH MTV Shinhan Việt Nam - CN Phụ Mỹ Hưng (*)	307.295.072	307.295.072	-	80.163.936	227.131.136	227.131.136
Cộng	467.622.944	467.622.944	80.163.936	160.327.872	387.459.008	387.459.008

(*) Vay ngân hàng TNHH MTV Shinhan Việt Nam - CN Phụ Mỹ Hưng theo hợp đồng tín dụng số SHBSSG/HDDTD/2020/408 ngày 27/10/2020, thời hạn vay 60 tháng, lãi suất vay 7,7%/năm, thế chấp tài sản hình thành từ nguồn vốn vay.

CÔNG TY CỔ PHẦN TẬP ĐOÀN MGROUP VÀ CÁC CÔNG TY CON
 Tầng 19, Tòa nhà Indochina Park Tower,
 Số 4 Nguyễn Đình Chiểu, P. Đa Kao, Q. 1, TP. HCM

BÁO CÁO TÀI CHÍNH HỢP NHẤT
 Cho kỳ kế toán từ 01/01/2023 đến 30/06/2023

BẢN THUYẾT MINH BÁO CÁO TÀI CHÍNH HỢP NHẤT (tiếp theo)

16. Vốn chủ sở hữu

Đơn vị tính: VND

a. Bảng đối chiếu biến động của Vốn chủ sở hữu

	Vốn góp của chủ sở hữu	Lợi nhuận sau thuế chưa phân phối	Lợi ích cổ đông không kiểm soát	Tổng cộng
Số dư đầu năm trước	200.000.000.000	13.919.566.055	12.675.385.746	226.594.951.801
- Tăng trong kỳ trước			10.091.503.526	10.091.503.526
- Lỗ trong kỳ trước		(13.522.106.331)		(13.522.106.331)
Số dư cuối kỳ trước	200.000.000.000	397.459.725	22.766.889.272	223.164.348.996
Số dư đầu năm nay	200.000.000.000	(22.118.311.066)	22.485.485.606	200.367.174.541
- Giảm trong kỳ này			(108.173.217)	
- Lỗ trong kỳ này		(6.255.994.489)		(6.255.994.489)
Số dư cuối kỳ này	200.000.000.000	(28.374.305.555)	22.377.312.389	194.003.006.834

b. Chi tiết vốn góp của chủ sở hữu

	30/06/2023 VND	%	01/01/2023 VND	%
Ông Mai Nam Chương	59.933.000.000	29,97%	59.933.000.000	29,97%
Ông Mai Đức Hùng	59.400.000.000	29,70%	59.400.000.000	29,70%
Ông Mai Đức Tú	40.000.000.000	20,00%	40.000.000.000	20,00%
Các cổ đông khác	40.667.000.000	20,33%	40.667.000.000	20,33%
Cộng	200.000.000.000	100,00%	200.000.000.000	100,00%

BẢN THUYẾT MINH BÁO CÁO TÀI CHÍNH HỢP NHẤT (tiếp theo)

c. Các giao dịch về vốn với các chủ sở hữu và phân phối cổ tức, chia lợi nhuận

	Từ 01/01/2023 đến 30/06/2023 VND	Từ 01/01/2022 đến 30/06/2022 VND
- Vốn đầu tư của chủ sở hữu		
+ Vốn góp đầu năm	200.000.000.000	200.000.000.000
+ Vốn góp tăng trong kỳ	-	-
+ Vốn góp giảm trong kỳ	-	-
+ Vốn góp cuối kỳ	200.000.000.000	200.000.000.000

d. Cổ phiếu

	30/06/2023 cổ phiếu	01/01/2023 cổ phiếu
Số lượng cổ phiếu được phép phát hành	20.000.000	20.000.000
Số lượng cổ phiếu đã bán ra công chúng	20.000.000	20.000.000
+ Cổ phiếu phổ thông	20.000.000	20.000.000
+ Cổ phiếu ưu đãi	-	-
Số lượng cổ phiếu được mua lại	-	-
+ Cổ phiếu phổ thông	-	-
+ Cổ phiếu ưu đãi	-	-
Số lượng cổ phiếu đang lưu hành	20.000.000	20.000.000
+ Cổ phiếu phổ thông	20.000.000	20.000.000
+ Cổ phiếu ưu đãi	-	-

Mệnh giá cổ phiếu đang lưu hành: 10.000 đồng/cổ phiếu.

BẢN THUYẾT MINH BÁO CÁO TÀI CHÍNH HỢP NHẤT (tiếp theo)

VI. THÔNG TIN BỔ SUNG CHO CÁC KHOẢN MỤC TRÌNH BÀY TRONG BÁO CÁO KẾT QUẢ KINH DOANH HỢP NHẤT

1. Doanh thu bán hàng và cung cấp dịch vụ	Từ 01/01/2023 đến 30/06/2023 VND	Từ 01/01/2022 đến 30/06/2022 VND
- Doanh thu cung cấp dịch vụ môi giới BĐS	5.202.102.663	18.443.960.757
Cộng	<u>5.202.102.663</u>	<u>18.443.960.757</u>
2. Các khoản giảm trừ doanh thu	Từ 01/01/2023 đến 30/06/2023 VND	Từ 01/01/2022 đến 30/06/2022 VND
- Giảm giá dịch vụ môi giới BĐS	-	59.759.578
Cộng	<u>-</u>	<u>59.759.578</u>
3. Doanh thu thuần về bán hàng và cung cấp dịch vụ	Từ 01/01/2023 đến 30/06/2023 VND	Từ 01/01/2022 đến 30/06/2022 VND
- Doanh thu thuần cung cấp dịch vụ môi giới BĐS	5.202.102.663	18.384.201.179
Cộng	<u>5.202.102.663</u>	<u>18.384.201.179</u>
4. Giá vốn hàng bán	Từ 01/01/2023 đến 30/06/2023 VND	Từ 01/01/2022 đến 30/06/2022 VND
- Giá vốn của dịch vụ môi giới BĐS	4.766.722.214	14.331.966.091
Cộng	<u>4.766.722.214</u>	<u>14.331.966.091</u>
5. Doanh thu hoạt động tài chính	Từ 01/01/2023 đến 30/06/2023 VND	Từ 01/01/2022 đến 30/06/2022 VND
- Lãi tiền gửi	3.147.956	3.562.302
Cộng	<u>3.147.956</u>	<u>3.562.302</u>
6. Chi phí tài chính	Từ 01/01/2023 đến 30/06/2023 VND	Từ 01/01/2022 đến 30/06/2022 VND
- Lãi tiền vay	25.965.804	22.833.067
Cộng	<u>25.965.804</u>	<u>22.833.067</u>

	Từ 01/01/2023 đến 30/06/2023 VND	Từ 01/01/2022 đến 30/06/2022 VND
7. Chi phí bán hàng		
- Chi phí nhân viên	92.794.336	987.811.055
- Chi phí đồ dùng văn phòng	-	6.420.000
- Thuế, phí lệ phí	3.000.000	3.000.000
- Chi phí dịch vụ thuê ngoài	30.000.000	387.999.966
		-
Cộng	125.794.336	1.385.231.021
8. Chi phí quản lý doanh nghiệp		
- Chi phí nhân viên quản lý	1.427.693.934	2.858.916.851
- Chi phí đồ dùng văn phòng	29.984.594	101.097.727
- Chi phí khấu hao tài sản cố định	203.193.324	203.193.324
- Chi phí thuế, phí, lệ phí	27.400.536	111.852.575
- Chi phí trích lập dự phòng, hoàn nhập dự phòng	-	298.431.278
- Chi phí dịch vụ mua ngoài	917.957.498	2.146.943.564
- Chi phí khác bằng tiền (*)	5.683.716.265	5.793.068.112
Cộng	8.289.946.151	11.513.503.431
(*) Trong đó: giá trị lợi thế thương mại là:	5.655.206.700	5.655.206.700
9. Thu nhập khác		
- Thu tiền cọc đã xử lý	1.650.000.000	-
- Thu nhập khác	22.000	150.000.000
Cộng	1.650.022.000	150.000.000
10. Chi phí khác		
- Các khoản nộp phạt	4.410.220	3.217.559
- Chi phí khác	6.601.600	139.562.231
Cộng	11.011.820	142.779.790

22
 ĐN
 ĐP
 PE
 JR
 TP

52138
 ĐÔNG T
 NHẬN H
 H VỤ T
 HÌNH K
 KIỂM T
 AM VI
 TP. HỒ

11. Chi phí thuế thu nhập doanh nghiệp hiện hành

Thuế thu nhập doanh nghiệp phải nộp được xác định với thuế suất là 20% trên thu nhập chịu thuế.

Quyết toán thuế của Công ty sẽ chịu sự kiểm tra của cơ quan thuế. Do việc áp dụng luật và các quy định về thuế đối với nhiều loại giao dịch khác nhau có thể được giải thích theo nhiều cách khác nhau, số thuế được trình bày trên Báo cáo tài chính có thể bị thay đổi theo quyết định của cơ quan thuế.

Bảng ước tính mức thuế thu nhập doanh nghiệp hiện hành của doanh nghiệp được trình bày dưới đây:

	Từ 01/01/2023 đến 30/06/2023 VND	Từ 01/01/2022 đến 30/06/2022 VND
- Chi phí thuế thu nhập doanh nghiệp hiện hành	-	-
12. Lãi cơ bản, suy giảm trên cổ phiếu	Từ 01/01/2023 đến 30/06/2023 VND	Từ 01/01/2022 đến 30/06/2022 VND
- Lợi nhuận kế toán sau thuế thu nhập doanh nghiệp	(6.255.994.489)	(8.575.294.943)
- Các khoản điều chỉnh tăng hoặc giảm lợi nhuận kế toán để xác định lợi nhuận hoặc lỗ phân bổ cho CĐ sở hữu CP phổ thông	-	-
+ Các khoản điều chỉnh tăng	-	-
+ Các khoản điều chỉnh giảm	-	-
- Lợi nhuận phân bổ cho CĐ sở hữu CP phổ thông	(6.255.994.489)	(8.575.294.943)
- CP phổ thông đang lưu hành bình quân trong năm	20.000.000	20.000.000
- Lãi (lỗ) cơ bản trên cổ phiếu	(313)	(429)
- Lãi (lỗ) suy giảm trên cổ phiếu	(313)	(429)

Công ty không có CP phổ thông tiềm tàng suy giảm trong năm và đến ngày lập báo cáo tài chính cho kỳ kế toán từ 01/01/2023 đến 30/06/2023.

13. Chi phí sản xuất kinh doanh theo yếu tố

	Từ 01/01/2023 đến 30/06/2023 VND	Từ 01/01/2022 đến 30/06/2022 VND
- Chi phí nguyên liệu, vật liệu	8.031.594	106.908.636
- Chi phí nhân công	1.982.632.241	9.493.739.619
- Chi phí khấu hao tài sản cố định	203.193.324	203.193.324
- Chi phí trích lập dự phòng, hoàn nhập dự phòng	-	351.043.015
- Chi phí dịch vụ mua ngoài	5.294.535.741	16.242.709.096
- Chi phí khác bằng tiền	5.736.069.801	5.870.587.132
Cộng	13.224.462.701	32.268.180.822

VII. NHỮNG THÔNG TIN KHÁC

1. Thông tin về các bên liên quan

Trong kỳ, Công ty phát sinh các nghiệp vụ với các bên liên quan. Các nghiệp vụ chủ yếu như sau:

Các bên liên quan	Mối quan hệ	Nội dung nghiệp vụ	Giá trị giao dịch chưa VAT(VND)
Ông Mai Đức Hùng	Chủ tịch HĐQT	Tạm ứng Hoàn ứng	100.000.000
Ông Mai Đức Hoàn	Thành viên HĐQT	Tạm ứng Hoàn ứng	15.400.000 187.881.120
Ông Mai Nam Chương	Tổng Giám đốc	Tạm ứng Hoàn ứng	- 141.916.972
Ông Lê Tư	Phó Tổng Giám đốc	Tạm ứng Hoàn ứng	50.000.000 1.398.234.139
Công ty CP Mland Miền Nam	Bên liên quan	Hoàn ứng Thu tiền cọc Trả tiền cọc	3.508.331.461 - 60.022.000
Ông Mai Đức Long	Tổng Giám Đốc Công ty CP BĐS Mland Miền Bắc	Tạm ứng Hoàn ứng	1.380.000.000 50.000.000
Bà Nguyễn Thị Hoài Thu	Bên liên quan	Hoàn ứng	300.000.000

Cho đến ngày 30/6/2023, ngoài các khoản trả trước và phải trả người bán (Thuyết minh V.3 và V.10) các khoản chưa được thanh toán với các bên liên quan như sau:

Các bên liên quan	Mối quan hệ	Nội dung nghiệp vụ	Giá trị khoản phải thu/ (phải trả) (VND)
Ông Lê Tư	Phó Tổng Giám đốc	Tạm ứng	37.388.000
Công ty CP Mland Miền Nam	Bên liên quan	Tiền cọc Ký quỹ	(350.000.000) (500.000.000)
Ông Mai Đức Long	Tổng Giám Đốc Công ty CP BĐS Mland Miền Bắc	Tạm ứng	5.380.000.000
Công ty TNHH Bất động sản KENT	Bên liên quan	Tiền cọc	2.000.000.000
Bà Nguyễn Thị Hoài Thu	Bên liên quan	Tạm ứng	1.600.000.000

BẢN THUYẾT MINH BÁO CÁO TÀI CHÍNH HỢP NHẤT (tiếp theo)

Các thành viên quản lý chủ chốt của Công ty bao gồm: Các thành viên Hội đồng quản trị, thành viên Ban Kiểm soát, Ban Tổng Giám đốc và Kế toán trưởng.

Trong kỳ kế toán từ 01/01/2023 đến 30/06/2023, chi tiết thu nhập của các thành viên quản lý chủ chốt như sau:

	Từ 01/01/2023 đến 30/06/2023 VND	Từ 01/01/2022 đến 30/06/2022 VND
Thu nhập của thành viên Hội đồng Quản trị		
Ông Mai Đức Hùng Chủ tịch HĐQT	161.806.664	173.150.471
Ông Mai Đức Hoàn TVHDQT	87.500.000	150.000.000
Ông Nguyễn Quốc Hoàn TVHDQT	25.000.000	150.000.000
Thu nhập của thành viên Ban Kiểm soát		
Bà Cao Thị Giang Thành viên BKS	73.194.294	74.720.812
Thu nhập của Ban Tổng Giám đốc		
Ông Mai Nam Chương TVHDQT- Tổng Giám Đốc	82.803.158	89.637.157
Ông Lê Tư TVHDQT- Phó Tổng Giám Đốc	86.323.235	202.646.471
Thu nhập của các thành viên quản lý chủ chốt khác		
Nguyễn Thị Yến Anh Kế toán trưởng	138.000.000	138.000.000
Cộng	654.627.351	978.154.911

2. Thông tin về bộ phận

Thông tin bộ phận được trình bày theo lĩnh vực kinh doanh và khu vực địa lý. Báo cáo bộ phận chính yếu là theo lĩnh vực kinh doanh dựa trên cơ cấu tổ chức và quản lý nội bộ và hệ thống Báo cáo tài chính nội bộ của Công ty.

Khu vực địa lý

Công ty chỉ hoạt động trong khu vực địa lý Việt Nam.

Lĩnh vực kinh doanh

Công ty có các hoạt động kinh doanh chính như sau: Tư vấn, môi giới, kinh doanh bất động sản

Trong kỳ Công ty chỉ phát sinh doanh thu môi giới bất động sản nên không trình bày báo cáo bộ phận theo lĩnh vực kinh doanh

BẢN THUYẾT MINH BÁO CÁO TÀI CHÍNH HỢP NHẤT (tiếp theo)

5. Rủi ro tín dụng

Rủi ro tín dụng là rủi ro mà đối tác sẽ không thực hiện các nghĩa vụ của mình theo quy định của một công cụ tài chính hoặc hợp đồng Khách hàng, dẫn đến tổn thất về tài chính. Công ty có rủi ro tín dụng từ các hoạt động kinh doanh của mình (chủ yếu đối với các khoản phải thu khách hàng) và từ hoạt động tài chính của mình bao gồm cả tiền gửi ngân hàng và các công cụ tài chính khác.

Phải thu khách hàng

Việc quản lý rủi ro tín dụng khách hàng của Công ty dựa trên các chính sách, thủ tục và quy trình kiểm soát của Công ty có liên quan đến việc quản lý rủi ro tín dụng khách hàng. Các khoản phải thu khách hàng chưa trả thường xuyên được theo dõi. Các phân tích về khả năng lập dự phòng được thực hiện tại ngày lập báo cáo trên cơ sở từng khách hàng đối với các khách hàng lớn. Trên cơ sở này, Công ty không có rủi ro tập trung về tín dụng.

Tiền gửi ngân hàng

Phần lớn tiền gửi ngân hàng của Công ty được gửi tại các ngân hàng lớn, có uy tín ở Việt Nam. Công ty nhận thấy mức độ tập trung rủi ro tín dụng đối với tiền gửi ngân hàng là thấp.

6. Rủi ro thanh khoản

Rủi ro thanh khoản là rủi ro Công ty gặp khó khăn trong việc đáp ứng các nghĩa vụ tài chính do tình trạng thiếu vốn. Rủi ro thanh khoản của Công ty phát sinh chủ yếu do không tương xứng trong các kỳ hạn của tài sản tài chính và các khoản phải trả tài chính.

Công ty giám sát rủi ro thanh khoản bằng việc duy trì tỷ lệ tiền mặt và các khoản tương đương tiền ở mức mà Ban Tổng Giám đốc cho là đủ để hỗ trợ tài chính cho các hoạt động kinh doanh của Công ty và để giảm thiểu ảnh hưởng của những thay đổi các luồng tiền.

Thông tin thời hạn đáo hạn của nợ phải trả tài chính của Công ty dựa trên các giá trị thanh toán chưa chiết khấu theo hợp đồng như sau:

	Từ 01 năm trở xuống	Từ 01 năm đến 05 năm	Cộng
Số cuối kỳ	7.795.329.886	227.131.136	8.022.461.022
Các khoản vay	160.327.872	227.131.136	387.459.008
Phải trả người bán	4.000.899.517	-	4.000.899.517
Phải trả khác	3.489.955.000	-	3.489.955.000
Chi phí phải trả	144.147.497	-	144.147.497
Số đầu năm	7.227.040.436	307.295.072	7.534.335.508
Các khoản vay	160.327.872	307.295.072	467.622.944
Phải trả người bán	3.419.557.147	-	3.419.557.147
Phải trả khác	3.556.577.600	-	3.556.577.600
Chi phí phải trả	90.577.817	-	90.577.817

Công ty cho rằng mức độ tập trung rủi ro đối với việc trả nợ là thấp. Công ty có khả năng thanh toán các khoản nợ đến hạn từ dòng tiền từ hoạt động kinh doanh và tiền thu từ các tài sản tài chính đáo hạn.

7. Rủi ro thị trường

Rủi ro thị trường là rủi ro mà giá trị hợp lý hoặc các luồng tiền trong tương lai của công cụ tài chính sẽ biến động theo những thay đổi của giá thị trường. Rủi ro thị trường bao gồm 3 loại: Rủi ro ngoại tệ, rủi ro lãi suất và rủi ro về giá khác.

26.
G
PH
ĐO
RO
PH



CÔNG TY CỔ PHẦN TẬP ĐOÀN MGROUP VÀ CÁC CÔNG TY CON

Tầng 19, Tòa nhà Indochina Park Tower,
Số 4 Nguyễn Đình Chiểu, P. Đa Kao, Q. 1, TP. HCM

BÁO CÁO TÀI CHÍNH HỢP NHẤT

Cho kỳ kế toán từ 01/01/2023 đến 30/06/2023

BẢN THUYẾT MINH BÁO CÁO TÀI CHÍNH HỢP NHẤT (tiếp theo)

Rủi ro ngoại tệ

Rủi ro ngoại tệ là rủi ro mà giá trị hợp lý hoặc các luồng tiền trong tương lai của công cụ tài chính sẽ biến động theo những thay đổi của tỷ giá hối đoái.

Công ty quản lý rủi ro ngoại tệ bằng cách xem xét thị trường hiện hành và dự kiến khi Công ty lập kế hoạch cho các giao dịch trong tương lai bằng ngoại tệ. Công ty giám sát rủi ro đối với các tài sản và nợ phải trả tài chính bằng ngoại tệ.

Rủi ro lãi suất

Rủi ro lãi suất là rủi ro mà giá trị hợp lý hoặc các luồng tiền trong tương lai của một công cụ tài chính sẽ biến động do thay đổi lãi suất thị trường. Rủi ro về thay đổi lãi suất thị trường của Công ty chủ yếu liên quan đến tiền, các khoản tiền gửi ngắn hạn cho vay và các khoản vay.

Công ty quản lý rủi ro lãi suất bằng cách theo dõi chặt chẽ tình hình thị trường có liên quan để xác định chính sách lãi suất hợp lý có lợi cho các mục đích quản lý giới hạn rủi ro của Công ty.

Công ty không thực hiện phân tích độ nhạy đối với lãi suất vì rủi ro do thay đổi lãi suất tại ngày lập báo cáo là không đáng kể.

Rủi ro về giá khác

Rủi ro về giá khác là rủi ro mà giá trị hợp lý hoặc các luồng tiền trong tương lai của một công cụ tài chính sẽ biến động theo những thay đổi của giá trị trường ngoài thay đổi của lãi suất và tỷ giá hối đoái.

Các cổ phiếu do công ty nắm giữ có thể bị ảnh hưởng bởi các rủi ro về giá trị tương lai của cổ phiếu đầu tư. Công ty quản lý rủi ro về giá cổ phiếu bằng cách thiết lập hạn mức đầu tư và đa dạng hóa danh mục đầu tư.

8. Số liệu so sánh

Số liệu so sánh là số liệu trên Báo cáo tài chính hợp nhất cho năm tài chính kết thúc ngày 31 tháng 12 năm 2022 đã được kiểm toán và Báo cáo tài chính hợp nhất cho kỳ kế toán từ 01/01/2022 đến 30/06/2022 đã được soát xét bởi Công ty TNHH Dịch vụ Tư vấn Tài chính Kế toán và Kiểm toán Nam Việt (AASCN).

9. Thông tin về hoạt động liên tục

Trong kỳ kế toán từ 01/01/2023 đến 30/06/2023, không có hoạt động hoặc sự kiện phát sinh nào có ảnh hưởng đáng kể đến khả năng hoạt động liên tục của Công ty. Vì vậy, Báo cáo tài chính hợp nhất của Công ty được lập trên cơ sở giá định Công ty sẽ hoạt động liên tục.

10. Các Sự kiện phát sinh sau ngày kết thúc kỳ kế toán

Không có sự kiện trọng yếu nào xảy ra sau ngày khóa sổ kế toán lập Báo cáo tài chính hợp nhất đòi hỏi được điều chỉnh hay công bố trên Báo cáo tài chính hợp nhất.



11. Những thông tin khác

- Nghị quyết số 01/2023/NQ-ĐHĐCĐ ngày 23/4/2023 của Đại hội đồng cổ đông thường niên năm 2023 thông qua tờ trình về việc chuyển nhượng cổ phần tại Công ty cổ phần Nam Hòa.

- Nghị quyết số 02/2022/NQ-ĐHĐCĐ ngày 04/6/2022 của Đại hội đồng cổ đông thường niên năm 2022 thông qua tờ trình về việc phát hành 4.000.000 cổ phiếu cho cổ đông hiện hữu trong năm 2022. Tuy nhiên, việc phát hành cổ phiếu không thực hiện được và trong Nghị quyết số 01/2023/NQ-ĐHĐCĐ ngày 23/4/2023 của Đại hội đồng cổ đông thường niên năm 2023 không đề cập đến vấn đề trên.

Người lập biểu

Kế toán trưởng



Nguyễn Thị Yến Anh

Nguyễn Thị Yến Anh

Thành phố Hồ Chí Minh, ngày 15 tháng 08 năm 2023



Mai Nam Chương