

Số: 05/BCTC/MPC23

Cà Mau, ngày 01 tháng 08 năm 2023

CÔNG BỐ THÔNG TIN ĐỊNH KỲ BÁO CÁO TÀI CHÍNH

Kính gửi: Sở Giao dịch Chứng khoán Hà Nội

Thực hiện quy định tại khoản 3, khoản 4 Điều 14 Thông tư số 96/2020/TT-BTC ngày 16/11/2020 của Bộ Tài chính hướng dẫn công bố thông tin trên thị trường chứng khoán, Công ty Cổ Phần Tập Đoàn Thủy Sản Minh Phú thực hiện công bố thông tin báo cáo tài chính (BCTC) quý 1/2023 với Sở Giao dịch Chứng khoán Hà Nội như sau:

1. Tên tổ chức:

- Mã chứng khoán: MPC
- Địa chỉ: Khu công nghiệp phường 8, thành phố Cà Mau, tỉnh Cà Mau
- Điện thoại liên hệ/Tel: (+84) 290-383-9391 Fax: (+84) 290-366-8795
- Email: minhphu@minhphu.com Website: <https://minhphu.com/>

2. Nội dung thông tin công bố

- BCTC quý II năm 2023

- BCTC riêng (TCNY không có công ty con và đơn vị kế toán cấp trên có đơn vị trực thuộc);
- BCTC hợp nhất (TCNY có công ty con);
- BCTC tổng hợp (TCNY có đơn vị kế toán trực thuộc tổ chức bộ máy kế toán riêng);

- Các trường hợp thuộc diện phải giải trình nguyên nhân:

+ Tổ chức kiểm toán đưa ra ý kiến không phải là ý kiến chấp nhận toàn phần đối với BCTC (đối với BCTC được kiểm toán năm 2022):

- Có Không

Văn bản giải trình trong trường hợp tích có:

- Có Không

+ Lợi nhuận sau thuế trong kỳ báo cáo có sự chênh lệch trước và sau kiểm toán từ 5% trở lên, chuyển từ lỗ sang lãi hoặc ngược lại (đối với BCTC được kiểm toán năm 2022):

- Có Không

Văn bản giải trình trong trường hợp tích có:

- Có Không

+ Lợi nhuận sau thuế thu nhập doanh nghiệp tại báo cáo kết quả kinh doanh của kỳ báo cáo thay đổi từ 10% trở lên so với báo cáo cùng kỳ năm trước:

- Có Không

Văn bản giải trình trong trường hợp tích có:

- Có Không

+ Lợi nhuận sau thuế trong kỳ báo cáo bị lỗ, chuyển từ lãi ở báo cáo cùng kỳ năm trước sang lỗ ở kỳ này hoặc ngược lại:

Có

Không

Văn bản giải trình trong trường hợp tích có:

Có

Không

Thông tin này đã được công bố trên trang thông tin điện tử của công ty vào ngày: 01/08/2023 tại đường dẫn: minhpvu@minhpvu.com


Tài liệu đính kèm:

- BCTC hợp nhất quý II năm 2023
- Văn bản giải trình biến động lợi nhuận hợp nhất quý II năm 2023 thay đổi 10% so với cùng kỳ.

Đại diện tổ chức

Người UQCBTT

(Ký, ghi rõ họ tên, chức vụ, đóng dấu)



NGUYỄN THỊ NGỌC HƯƠNG

BẢNG CÂN ĐỐI KẾ TOÁN

Tại ngày 30 tháng 06 năm 2023

Đơn vị tính : VND

TÀI SẢN		Mã số	Thuyết minh	Số cuối quý	Số đầu năm
1		2	3	4	5
A - TÀI SẢN NGẮN HẠN		100		7,208,595,343,882	7,561,256,737,761
I.	Tiền và các khoản tương đương tiền	110		273,220,677,675	838,145,130,657
1.	Tiền	111		240,020,677,675	227,745,130,657
2.	Các khoản tương đương tiền	112		33,200,000,000	610,400,000,000
II.	Các khoản đầu tư tài chính ngắn hạn	120		64,760,104,234	49,774,986,394
1.	Chứng khoán kinh doanh	121		8,806,789,411	8,806,789,411
2.	Dự phòng giảm giá chứng khoán kinh doanh (*)	122		(5,580,753,017)	(5,580,753,017)
3	Đầu tư nắm giữ đến ngày đáo hạn	123		61,534,067,840	46,548,950,000
III.	Các khoản phải thu ngắn hạn	130		1,145,676,956,434	1,527,923,403,886
1.	Phải thu khách hàng	131		975,950,487,734	1,237,509,805,342
2.	Trả trước cho người bán	132		223,655,995,133	324,187,085,775
3.	Phải thu nội bộ ngắn hạn	133		-	-
4.	Phải thu theo tiến độ kế hoạch hợp đồng xây dựng	134		-	-
5.	Phải thu về cho vay ngắn hạn	135		-	-
6.	Các khoản phải thu khác	136		69,931,149,919	90,087,189,123
7.	Dự phòng phải thu ngắn hạn khó đòi (*)	139		(123,860,676,352)	(123,860,676,352)
IV.	Hàng tồn kho	140		5,607,508,776,615	5,047,262,357,555
1.	Hàng tồn kho	141		5,700,076,480,055	5,141,462,147,952
2.	Dự phòng giảm giá hàng tồn kho (*)	149		(92,567,703,440)	(94,199,790,397)
V.	Tài sản ngắn hạn khác	150		117,428,828,924	98,150,859,269
1.	Chi phí trả trước ngắn hạn	151		13,205,274,505	8,033,526,820
2.	Thuế GTGT được khấu trừ	152		80,642,628,251	62,135,700,742
3.	Thuế và các khoản khác phải thu Nhà nước	153		23,580,926,168	27,981,631,707
4.	Giao dịch mua bán lại trái phiếu Chính phủ	154		-	-
5.	Tài sản ngắn hạn khác	155		-	-

CÔNG TY CỔ PHẦN TẬP ĐOÀN THỦY SẢN MINH PHÚ
 Địa chỉ : Khu công nghiệp P8, TP. Cà Mau, Tỉnh Cà Mau
 BÁO CÁO TÀI CHÍNH HỢP NHẤT QUÝ II NĂM 2023

B - TÀI SẢN DÀI HẠN		200	3,224,078,001,750	3,076,584,828,663
I.	Các khoản phải thu dài hạn	210	-	-
1.	Phải thu dài hạn của khách hàng	211	-	-
2.	Vốn kinh doanh ở đơn vị trực thuộc	212	-	-
3.	Phải thu nội bộ dài hạn	213	-	-
4.	Phải thu về cho vay dài hạn	214	-	-
5.	Phải thu dài hạn khác	215	-	-
6.	Dự phòng phải thu dài hạn khó đòi (*)	219	-	-
II.	Tài sản cố định	220	1,539,236,929,723	1,611,939,538,828
1.	Tài sản cố định hữu hình	221	1,391,673,832,162	1,461,433,842,615
	- Nguyên giá	222	3,493,192,423,947	3,456,568,713,677
	- Giá trị hao mòn lũy kế (*)	223	(2,101,518,591,785)	(1,995,134,871,062)
2.	Tài sản cố định thuê tài chính	224	-	-
	- Nguyên giá	225	-	-
	- Giá trị hao mòn lũy kế (*)	226	-	-
3.	Tài sản cố định vô hình	227	147,563,097,561	150,505,696,213
	- Nguyên giá	228	185,957,139,867	185,492,520,377
	- Giá trị hao mòn lũy kế (*)	229	(38,394,042,306)	(34,986,824,164)
III.	Bất động sản đầu tư	230	-	-
	- Nguyên giá	231	-	-
	- Giá trị hao mòn lũy kế (*)	232	-	-
IV.	Tài sản dở dang dài hạn	240	1,246,606,540,259	997,069,810,184
1.	Chi phí sản xuất, kinh doanh dở dang dài hạn	241	-	-
2.	Chi phí xây dựng cơ bản dở dang	242	1,246,606,540,259	997,069,810,184
V.	Đầu tư tài chính dài hạn	250	218,321,210,172	221,119,349,896
1.	Đầu tư vào công ty con	251	-	-
2.	Đầu tư vào công ty liên kết, liên doanh	252	203,321,210,172	206,119,349,896
3.	Đầu tư khác vào công cụ vốn	253	-	-
4.	Dự phòng đầu tư tài chính dài hạn (*)	254	-	-
5.	Đầu tư nắm giữ đến ngày đáo hạn	255	15,000,000,000	15,000,000,000
VI.	Tài sản dài hạn khác	260	219,913,321,596	246,456,129,755
1.	Chi phí trả trước dài hạn	261	209,036,725,481	231,826,660,701
2.	Tài sản thuế thu nhập hoãn lại	262	10,876,596,115	14,629,469,054
3.	Tài sản dài hạn khác	268	-	-
VII.	Lợi thế thương mại	269	-	-
	TỔNG CỘNG TÀI SẢN (270 = 100 + 200)	270	10,432,673,345,632	10,637,841,566,424

10039
 CÔNG
 CỔ PH
 ĐOÀN TH
 MINH I
 MAU-T

CÔNG TY CỔ PHẦN TẬP ĐOÀN THỦY SẢN MINH PHÚ
 Địa chỉ : Khu công nghiệp P8, TP. Cà Mau, Tỉnh Cà Mau
 BÁO CÁO TÀI CHÍNH HỢP NHẤT QUÝ II NĂM 2023

NGUỒN VỐN		Mã số	Thuyết minh	Số cuối kỳ	Số đầu năm
C - NỢ PHẢI TRẢ		300		4,760,572,284,813	4,852,659,483,056
9742038187					
I.	Nợ ngắn hạn	310		4,344,704,406,061	4,547,009,305,820
1.	Phải trả người bán ngắn hạn	311		427,078,030,397	430,745,569,972
2.	Người mua trả tiền trước ngắn hạn	312		79,270,926,431	48,661,239,486
3.	Thuế và các khoản phải nộp Nhà nước	313		6,456,713,516	41,201,108,971
4.	Phải trả người lao động	314		27,938,686,253	113,084,582,064
5.	Chi phí phải trả ngắn hạn	315		6,885,013,661	2,270,133,813
6.	Phải trả nội bộ ngắn hạn	316		-	-
7.	Phải trả theo tiến độ kế hoạch hợp đồng xây dựng	317		-	-
8.	Doanh thu chưa thực hiện ngắn hạn	318		-	-
9.	Phải trả ngắn hạn khác	319		65,476,079,042	53,913,027,330
10.	Vay và nợ thuê tài chính ngắn hạn	320		3,668,978,456,987	3,784,580,629,276
11.	Dự phòng phải trả ngắn hạn	321		-	-
12.	Quỹ khen thưởng, phúc lợi	322		62,620,499,774	72,553,014,908
13.	Quỹ bình ổn giá	323		-	-
14.	Giao dịch mua lại trái phiếu chính phủ	324		-	-
II.	Nợ dài hạn	330		415,867,878,752	305,650,177,236
1.	Phải trả người bán dài hạn	331		-	-
2.	Người mua trả tiền trước dài hạn	332		-	-
3.	Chi phí phải trả dài hạn	333		-	-
4.	Phải trả nội bộ về vốn kinh doanh	334		-	-
5.	Phải trả nội bộ dài hạn	335		-	-
6.	Doanh thu chưa thực hiện dài hạn	336		33,442,769,541	33,833,152,065
7.	Phải trả dài hạn khác	337		1,000,000,000	1,000,000,000
8.	Vay và nợ thuê tài chính dài hạn	338		201,298,903,334	132,665,761,395
9.	Ký cược ký quỹ dài hạn	339		-	-
10.	Cổ phiếu ưu đãi	340		-	-
11.	Thuế thu nhập hoãn lại phải trả	341		180,126,205,877	138,151,263,776
12.	Dự phòng phải trả dài hạn	342		-	-
13.	Quỹ phát triển khoa học và công nghệ	343		-	-



CÔNG TY CỔ PHẦN TẬP ĐOÀN THỦY SẢN MINH PHÚ
 Địa chỉ : Khu công nghiệp P8, TP. Cà Mau, Tỉnh Cà Mau
 BÁO CÁO TÀI CHÍNH HỢP NHẤT QUÝ II NĂM 2023

D - VỐN CHỦ SỞ HỮU		400	5,672,101,060,819	5,785,182,083,368
I.	Vốn chủ sở hữu	410	5,534,382,382,596	5,643,794,616,826
1.	Vốn góp của chủ sở hữu	411	3,998,873,000,000	3,998,873,000,000
	- Cổ phiếu phổ thông có quyền biểu quyết	411a	3,998,873,000,000	3,998,873,000,000
	- Cổ phiếu ưu đãi	411b	-	-
2.	Thặng dư vốn cổ phần	412	292,399,641,421	292,399,641,421
3.	Quyền chọn chuyển đổi trái phiếu	413	-	-
4.	Vốn khác của chủ sở hữu	414	-	-
5.	Cổ phiếu quỹ (*)	415	-	-
6.	Chênh lệch đánh giá lại tài sản	416	-	-
7.	Chênh lệch tỷ giá hối đoái	417	138,643,027,587	143,433,871,620
8.	Quỹ đầu tư phát triển	418	102,203,848,436	120,507,857,064
9.	Quỹ hỗ trợ sắp xếp doanh nghiệp	419	-	-
10.	Quỹ khác thuộc vốn chủ sở hữu	420	-	-
11.	Lợi nhuận sau thuế chưa phân phối	421	1,002,262,865,152	1,088,580,246,721
	- LNST chưa phân phối lũy kế đến cuối kỳ trước	421a	1,088,576,995,232	265,983,406,512
	- LNST chưa phân phối kỳ này	421b	(86,314,130,080)	822,596,840,209
12.	Nguồn vốn đầu tư XDCB	422	-	-
II.	Nguồn kinh phí và quỹ khác	430	-	-
1.	Nguồn kinh phí	431	-	-
2.	Nguồn kinh phí đã hình thành TSCĐ	432	-	-
III.	Lợi ích cổ đông thiểu số	439	137,718,678,223	141,387,466,542
	TỔNG CỘNG NGUỒN VỐN	440	10,432,673,345,632	10,637,841,566,424

Lập, ngày 31 tháng 07 năm 2023

Người lập



Lê Quang Huy


Kế toán tổng hợp

Người duyệt



Lưu Minh Trung

Kế toán trưởng

Lê Văn Điệp

Phó Tổng Giám đốc

BÁO CÁO KẾT QUẢ HOẠT ĐỘNG KINH DOANH HỢP NHẤT

Đơn vị tính: VND

CHỈ TIÊU	Mã số	Thuyết minh	QUÝ NÀY		LŨY KẾ TỪ ĐẦU NĂM ĐẾN CUỐI QUÝ	
			Năm nay	Năm trước	Năm nay	Năm trước
1. Doanh thu bán hàng và cung cấp dịch vụ	01		2,366,811,066,602	4,511,710,886,402	4,566,606,405,160	8,756,280,967,964
2. Các khoản giảm trừ doanh thu	02		16,893,170,940	20,724,452,018	94,114,451,918	26,272,301,743
3. Doanh thu thuần về bán hàng và cung cấp dịch vụ (10=1-2)	10		2,349,917,895,662	4,490,986,434,384	4,472,491,953,242	8,730,008,666,221
4. Giá vốn hàng bán	11		2,019,107,900,285	3,598,318,165,679	4,018,828,367,284	7,345,555,410,944
5. Lợi nhuận gộp về bán hàng và cung cấp dịch vụ (20=10-11)	20		330,809,995,377	892,668,268,705	453,663,585,958	1,384,453,255,277
6. Doanh thu hoạt động tài chính	21		12,397,684,142	15,280,106,995	50,086,500,066	34,495,739,320
7. Chi phí tài chính	22		50,154,575,624	85,725,632,674	104,034,111,335	117,800,031,577
Trong đó: chi phí lãi vay	23		30,598,657,242	16,308,423,391	63,442,134,183	29,000,806,843
8. Chi phí bán hàng	25		181,571,044,423	467,313,889,905	315,107,392,126	781,973,217,524
9. Chi phí quản lý doanh nghiệp	26		74,547,090,078	191,702,511,676	141,590,685,438	257,822,268,006
10. Lợi nhuận thuần từ hoạt động kinh doanh (30=20+(21-22)-(25+26)	30		36,934,969,394	163,206,341,445	(56,982,102,875)	261,353,477,490
11. Thu nhập khác	31		1,695,051,607	602,004,377	2,176,015,033	7,961,007,551
12. Chi phí khác	32		(1,011,615,101)	759,583,156	808,998,864	3,613,750,484
13. Lợi nhuận khác (40=31-32)	40		2,706,666,708	(157,578,779)	1,367,016,169	4,347,257,067
14. Tổng lợi nhuận kế toán trước thuế (50=30+40)	50		21,701,860,276	4,951,173,206	21,701,860,276	8,358,554,425
15. Chi phí thuế thu nhập doanh nghiệp hiện hành	51		61,343,496,378	167,999,935,872	(33,913,226,430)	274,059,288,982
16. Chi phí thuế thu nhập doanh nghiệp hoãn lại	52		5,457,093,805	3,314,595,761	8,479,421,755	17,773,440,016
17. Lợi nhuận sau thuế thu nhập doanh nghiệp (60=50-51-52)	60		(45,727,815,040)	(14,161,496,700)	(45,727,815,040)	(14,583,220,417)
17.1 Lợi ích của cổ đông thiểu số	61		10,158,587,533	150,523,843,411	(88,120,463,225)	241,702,628,549
17.2 Lợi nhuận sau thuế của cổ đông công ty mẹ	62		(797,925,896)	(1,637,266,467)	(1,806,333,145)	(712,300,871)
18. Lãi cơ bản trên cổ phiếu	70		10,956,513,429	152,161,109,878	(86,314,130,080)	242,414,929,420
			27		(216)	1,152

Lập, ngày 31 tháng 07 năm 2023

Người lập

Lê Quang Huy

Lê Quang Huy

Kế toán tổng hợp

Lưu Minh Trung

Kế toán trưởng

Lưu Minh Trung



Lê Văn Điệp

Phó Tổng Giám đốc

BÁO CÁO LƯU CHUYỂN TIỀN TỆ
 (Theo phương pháp gián tiếp)

Đơn vị tính: VND

Stt	CHỈ TIÊU	Mã số	Thuyết minh	Lũy kế từ đầu năm đến kỳ báo cáo	
				Năm nay	Năm trước
I.	Lưu chuyển tiền từ hoạt động kinh doanh				
1.	Lợi nhuận trước thuế	01		(33,913,226,430)	274,059,288,982
2.	Điều chỉnh cho các khoản:				
-	Khấu hao tài sản cố định	02		114,386,628,245	97,858,449,437
-	Các khoản dự phòng	03		(4,350,194,003)	127,064,937,068
-	Lãi từ thanh lý tài sản cố định và tài sản dài hạn khác	04		(959,860,862)	(316,212,556)
-	Lãi, lỗ chênh lệch tỷ giá hối đoái chưa thực hiện	05		(5,340,291,526)	7,976,186,893
-	Lãi, lỗ từ hoạt động đầu tư	06		(25,353,595,092)	(18,470,513,987)
-	Chi phí lãi vay và chi phí phát hành trái phiếu	07		63,442,134,183	29,000,806,843
3.	Lợi nhuận từ hoạt động kinh doanh trước thay đổi vốn lưu động	08		107,911,594,515	517,172,942,680
-	Tăng, giảm các khoản phải thu	09		362,854,242,330	(24,219,042,731)
-	Tăng, giảm hàng tồn kho	10		(560,685,614,910)	(545,633,230,015)
-	Tăng, giảm các khoản phải trả	11		(38,561,175,060)	113,757,864,749
-	Tăng, giảm chi phí trả trước	12		21,570,348,032	(14,970,295,315)
-	Biến động chứng khoán kinh doanh	13			
-	Tiền lãi vay đã trả	14		(63,442,134,183)	(29,000,806,843)
-	Thuế thu nhập doanh nghiệp đã nộp	15		(29,524,792,963)	(15,249,362,930)
-	Tiền thu khác từ hoạt động kinh doanh	16		-	-
-	Tiền chi khác cho hoạt động kinh doanh	17		(31,076,502,149)	(34,602,922,164)
	Lưu chuyển tiền thuần từ hoạt động kinh doanh	20		(230,954,034,388)	(32,744,852,569)
II.	Lưu chuyển tiền từ hoạt động đầu tư				
1.	Tiền chi để mua sắm, xây dựng tài sản cố định và các tài sản dài hạn khác	21	V.5	(312,126,825,923)	(518,142,106,928)
2.	Tiền thu từ thanh lý, nhượng bán tài sản cố định và các tài sản dài hạn khác	22		4,354,718,182	327,931,306
3.	Tiền chi cho vay, gửi kỳ hạn, mua các công cụ nợ của đơn vị khác	23		(56,003,922,329)	(458,190,154,850)
4.	Tiền thu hồi cho vay, bán lại các công cụ nợ của đơn vị khác	24		41,000,000,000	302,100,000,000
5.	Tiền chi đầu tư, góp vốn vào đơn vị khác	25		-	-
6.	Tiền thu hồi đầu tư, góp vốn vào đơn vị khác	26		-	-
7.	Tiền thu lãi cho vay, cổ tức và lợi nhuận được chia	27		30,478,456,405	43,357,760,309
8.	Tiền thu từ bán chứng khoán kinh doanh	28		-	-
	Lưu chuyển tiền thuần từ hoạt động đầu tư	30		(292,297,573,665)	(630,546,570,163)

CÔNG TY CỔ PHẦN TẬP ĐOÀN THỦY SẢN MINH PHÚ
 Địa chỉ : Khu công nghiệp P8, TP. Cà Mau, Tỉnh Cà Mau
 BÁO CÁO TÀI CHÍNH HỢP NHẤT QUÝ II NĂM 2023

Stt	CHỈ TIÊU	Mã số	Thuyết minh	Lũy kế từ đầu năm đến kỳ báo cáo	
				Năm nay	Năm trước
III.	Lưu chuyển tiền từ hoạt động tài chính				
1.	Tiền thu từ phát hành cổ phiếu, nhận góp vốn của cổ đông không kiểm soát	31	V.8	-	-
2.	Tiền mua lại cổ phiếu đã phát hành	32		-	(321,900,000)
3.	Tiền chi trả góp vốn cho các chủ sở hữu, chi phí phát hành cổ phiếu của doanh nghiệp	33		-	-
4.	Tiền vay ngắn hạn, dài hạn nhận được	34		4,966,897,219,484	8,068,268,276,875
5.	Tiền chi trả nợ gốc vay	35		(5,010,431,500,082)	(7,182,577,854,967)
6.	Tiền chi trả nợ thuê tài chính	36		-	-
7.	Cổ tức, lợi nhuận đã trả cho chủ sở hữu	37		-	-
	Lưu chuyển tiền thuần từ hoạt động tài chính	40		(43,534,280,598)	885,368,521,908
	Lưu chuyển tiền thuần trong kỳ	50		(566,785,888,651)	222,077,099,176
	Tiền và tương đương tiền đầu kỳ	60	V.1	838,145,130,657	488,221,720,866
	<i>Ảnh hưởng của thay đổi tỷ giá hối đoái quy đổi ngoại tệ</i>	61		1,861,435,669	3,171,393,761
	Tiền và tương đương tiền cuối kỳ	70	V.1	273,220,677,675	713,470,213,803

Lập, ngày 31 tháng 07 năm 2023

Người lập



Lê Quang Huy
Kế toán tổng hợp

Người duyệt



Lưu Minh Trung
Kế toán trưởng



Lê Văn Điệp
Phó Tổng Giám đốc



THUYẾT MINH BÁO CÁO TÀI CHÍNH

Thuyết minh này là bộ phận hợp thành và cần được đọc đồng thời với báo cáo tài chính hợp nhất đính kèm

1 Đơn vị báo cáo

(a) Hình thức sở hữu vốn

Cty cổ phần tập đoàn thủy sản Minh Phú (“Công ty”) là công ty cổ phần được thành lập theo Giấy Chứng nhận Đăng ký Kinh doanh số 2000393273 do Sở Kế hoạch và Đầu tư tỉnh Cà Mau cấp ngày 23 tháng 6 năm 2010.

Căn cứ theo Quyết định số 813/QĐ-SGDHN ngày 27 tháng 9 năm 2017, Công ty đã được Sở Giao dịch Chứng khoán Hà Nội chấp thuận cho Công ty được đăng ký giao dịch cổ phiếu trên thị trường giao dịch chứng khoán cho công ty đại chúng chưa niêm yết (“UPCoM”) với mã giao dịch là MPC.

(b) Hoạt động chính

Hoạt động chính của Tập đoàn là chế biến và kinh doanh hàng thủy sản; kinh doanh giống thủy sản và thức ăn thủy sản; và kinh doanh máy móc và thiết bị phục vụ cho ngành thủy sản.

(c) Chu kỳ sản xuất kinh doanh thông thường

Chu kỳ sản xuất kinh doanh thông thường của Tập đoàn trong vòng 12 tháng.

(d) Cấu trúc Tập đoàn

Tại ngày 30 tháng 06 năm 2023, Công ty có 16 công ty con chi tiết như sau:

TT	Tên	Hoạt động chính	Giấy Chứng nhận đầu tư	% lợi ích kinh tế	
				31/06/2023	1/1/2023
1	Công ty Cổ phần Mseafood	Kinh doanh các sản phẩm thủy sản	2370515 do Bang California, Hoa Kỳ cấp	90,0%	90,0%
2	Công ty Cổ phần Thủy sản Minh Phú Hậu Giang	Chế biến và kinh doanh bột cá, các sản phẩm thủy sản, dầu cá sinh học; kinh doanh hàng hóa, nguyên vật liệu, máy móc và thiết bị phục vụ ngành nuôi trồng thủy sản; đầu tư và kinh doanh cơ sở hạ tầng; xây dựng các công trình công nghiệp và dân dụng	642041000003 do Ban Quản lý Khu Công nghiệp Hậu Giang cấp ngày 18 tháng 11 năm 2013	98,27%	98,27%
3	Công ty TNHH Chế biến Thủy sản Minh Quý	Chế biến và kinh doanh các sản phẩm thủy sản, nhập khẩu nguyên vật liệu, máy móc và thiết bị phục vụ ngành nuôi trồng thủy sản	6102000008 do Sở Kế hoạch và Đầu tư tỉnh Cà Mau cấp ngày 19 tháng 9 năm 2000	97,5%	97,5%
4	Công ty TNHH Chế biến Thủy sản Minh Phát	Chế biến và kinh doanh các sản phẩm thủy sản, nhập khẩu nguyên vật liệu, máy móc và thiết bị phục vụ ngành nuôi trồng thủy sản	6102000035 do Sở Kế hoạch và Đầu tư tỉnh Cà Mau cấp ngày 30 tháng 10 năm 2001	99,17%	99,17%

CÔNG TY CỔ PHẦN TẬP ĐOÀN THỦY SẢN MINH PHÚ
 Khu CN Phường 9, TP Cà Mau, Tỉnh Cà Mau
BÁO CÁO TÀI CHÍNH HỢP NHẤT QUÝ II NĂM 2023

5	Công ty TNHH Thủy hải sản Minh Phú Kiên Giang	Nuôi trồng thủy sản; chế biến, bảo quản các sản phẩm thủy sản; sản xuất giống thủy sản; kinh doanh máy móc và thiết bị phục vụ ngành nuôi trồng thủy sản	56-02-000417 do Sở Kế hoạch và Đầu tư tỉnh Kiên Giang cấp ngày 16 tháng 1 năm 2006	99,89%	99,89%
6	Công ty TNHH Sản xuất giống thủy sản Minh Phú	Sản xuất, cung cấp và kinh doanh giống thủy sản; chế biến, bảo quản các sản phẩm thủy sản; kinh doanh thực phẩm và nguyên vật liệu phục vụ ngành chăn nuôi gia súc, gia cầm và nuôi trồng thủy sản	4302000139 do Sở Kế hoạch và Đầu tư tỉnh Ninh Thuận cấp ngày 9 tháng 2 năm 2006	99,78%	99,78%
7	Công ty TNHH Sản xuất chế phẩm Sinh học Minh Phú (*)	Sản xuất các sản phẩm sinh học và phân bón phục vụ ngành nông nghiệp	6104000049 do Sở Kế hoạch và Đầu tư tỉnh Cà Mau cấp ngày 8 tháng 7 năm 2008	100%	100%
8	Công ty TNHH Nuôi trồng Thủy sản Minh Phú -Lộc An	Nuôi trồng thủy sản; sản xuất và kinh doanh thực phẩm thủy sản, kinh doanh máy móc và thiết bị phục vụ ngành nuôi trồng thủy sản,	3501729783 do Sở Kế hoạch và Đầu tư tỉnh Bà Rịa-Vũng Tàu cấp ngày 11 tháng 11 năm 2010	100%	100%
9	Cty TNHH MTV chuỗi cung ứng thủy sản Minh Phú	Chế biến, bảo quản thủy sản và các sản phẩm từ thủy sản, sản xuất giống thủy sản, nuôi trồng thủy sản nội địa, bán buôn thức ăn và nguyên liệu làm thức ăn cho gia súc, gia cầm và thủy sản, cung cấp và kinh doanh giống thủy sản, tư vấn nuôi trồng và chế biến thủy sản ,,,	6300249616 do sở Kế hoạch và Đầu tư tỉnh Hậu Giang cấp ngày 26 tháng 06 năm 2014	100%	100%
10	Công ty TNHH thức ăn tôm xanh Minh Phú	Thi Công xây dựng cảng Container và hàng hóa vật tư, Thi công xây dựng kho, cảng xăng, dầu, khí, gas, kinh doanh xăng, dầu, khí, gas, Kinh doanh hàng hóa vật tư, máy móc thiết bị phục vụ cho sản xuất.	6300108975 do sở Kế hoạch và Đầu tư tỉnh Hậu Giang cấp ngày 24 tháng 02 năm 2010	99,09%	99,09%
11	Ebisumo Logistics Co., Ltd	Kinh doanh các sản phẩm thủy sản	No,705 3-32-1 Tsukishima, Chuo-ku, Tokyo	100%	100%
12	Công ty TNHH thực phẩm xanh Minh Phú	Kinh doanh các sản phẩm thủy sản	6300279929 do sở Kế hoạch và Đầu tư tỉnh Hậu Giang cấp ngày 28 tháng 03 năm 2016	100%	100%
13	Cty CP xã hội chuỗi tôm rừng MP	Sản xuất, bảo quản, kinh doanh, tư vấn nuôi trồng các sản phẩm thủy sản	2001262026 do sở Kế hoạch và Đầu tư tỉnh Cà Mau cấp thay đổi lần thứ nhất ngày 27 tháng 02 năm 2017	45,43%	45,43%

CÔNG TY CỔ PHẦN TẬP ĐOÀN THỦY SẢN MINH PHÚ
 Khu CN Phường 9, TP Cà Mau, Tỉnh Cà Mau
BÁO CÁO TÀI CHÍNH HỢP NHẤT QUÝ II NĂM 2023

14	Công ty cổ phần nông nghiệp công nghệ cao Minh Phú	Sản xuất giống thủy sản, nuôi trồng thủy sản, chế biến, xuất khẩu thủy sản, nhập khẩu nguyên vật liệu chế biến xuất khẩu	1702142695 do sở Kế hoạch và Đầu tư tỉnh Cà Mau cấp lần đầu ngày 18 tháng 10 năm 2018	100,0%	60,0%
15	Công ty TNHH xuất khẩu thủy sản Minh Phú	Bán buôn thực phẩm	2001332971 do sở Kế hoạch và Đầu tư tỉnh Cà Mau cấp lần đầu ngày 20 tháng 07 năm 2020	100,0%	100,0%
16	Công ty cổ phần công nghệ OTANICS	Nghiên cứu khoa học, phát triển công nghệ và tư vấn kỹ thuật, sản xuất lắp đặt bảo dưỡng máy móc thiết bị công nghiệp, nuôi trồng chế biến bảo quản thủy sản, bán buôn máy móc thiết bị và phụ tùng,	2001337320 do sở Kế hoạch và Đầu tư tỉnh Cà Mau cấp lần đầu ngày 02 tháng 10 năm 2020	51,00%	51,00%

(*) Tại ngày 30/06/2023 Công ty công ty mẹ nhận chuyển nhượng phần vốn góp của Công ty CP thủy sản Minh Phú Hậu Giang tại Công ty

TNHH sản xuất chế phẩm sinh học Minh Phú qua đó nâng tỷ lệ và lợi ích kinh tế của Công ty mẹ lên 100% tại công ty con này.

Công ty Cổ phần Mseafood được đăng ký thành lập ở Bang California, Hợp chủng quốc Hoa Kỳ, Công ty TNHH Kho vận Ebisumo được đăng ký thành lập ở Nhật Bản, Tất cả các công ty con còn lại được đăng ký thành lập ở Việt Nam.

Danh sách công ty liên kết

Tại ngày 30 tháng 06 năm 2023, Công ty có 2 công ty liên kết, chi tiết tại Thuyết minh 6(c),

Công ty TNHH Minh Phú Aquamekong

Công ty cổ phần Mekong Logistics

2 Cơ sở lập báo cáo tài chính

(a) Tuyên bố về tuân thủ

Báo cáo tài chính hợp nhất được lập theo Chuẩn mực Kế toán Việt Nam, Chế độ Kế toán Việt Nam và các qui định pháp lý liên quan đến việc lập và trình bày báo cáo tài chính hợp nhất.

(b) Cơ sở đo lường

Báo cáo tài chính hợp nhất, trừ báo cáo lưu chuyển tiền tệ hợp nhất, được lập trên cơ sở dồn tích theo nguyên tắc giá gốc, Báo cáo lưu chuyển tiền tệ hợp nhất được lập theo phương pháp gián tiếp.

(c) Kỳ kế toán năm

Kỳ kế toán của Công ty bắt đầu từ ngày 1 tháng 1 đến ngày 31 tháng 12 hàng năm.

Báo cáo tài chính hợp nhất quý II năm 2023 bắt đầu từ ngày 01 tháng 04 năm 2023 và kết thúc ngày 30 tháng 06 năm 2023.

(d) Đơn vị tiền tệ kế toán và trình bày

- Báo cáo tài chính hợp nhất được lập và trình bày bằng Đồng Việt Nam ("VND"), cũng là đơn vị tiền tệ được sử dụng cho mục đích lập và trình bày báo cáo tài chính.

20/20
 C
 C
 P
 M
 A

3 Tóm tắt những chính sách kế toán chủ yếu :

Những chính sách kế toán được Tập đoàn áp dụng trong việc lập báo cáo tài chính hợp nhất này nhất quán với các chính sách kế toán áp dụng trong việc lập báo cáo tài chính hợp nhất năm gần nhất.

(a) Cơ sở hợp nhất

Các công ty con

Công ty con là các đơn vị do Tập đoàn kiểm soát, Báo cáo tài chính của công ty con được hợp nhất trong báo cáo tài chính hợp nhất kể từ ngày bắt đầu kiểm soát đến ngày kết thúc quyền kiểm soát.

Lợi ích cổ đông không kiểm soát

Lợi ích cổ đông không kiểm soát được xác định theo tỷ lệ phần sở hữu của cổ đông không kiểm soát trong tài sản thuần của đơn vị bị mua lại tại ngày mua.

Việc thoái vốn của Tập đoàn trong công ty con mà không dẫn đến mất quyền kiểm soát được kế toán tương tự như các giao dịch vốn chủ sở hữu, Chênh lệch giữa giá trị thay đổi phần sở hữu của Tập đoàn trong tài sản thuần của công ty con và số thu hoặc chi từ việc thoái vốn tại công ty con được ghi nhận vào lợi nhuận sau thuế chưa phân phối thuộc vốn chủ sở hữu.

Mất quyền kiểm soát

Khi mất quyền kiểm soát tại một công ty con, Tập đoàn dừng ghi nhận tài sản và nợ phải trả của công ty con cũng như lợi ích cổ đông không kiểm soát và các cấu phần vốn chủ sở hữu khác. Bất kỳ khoản lãi hoặc lỗ nào phát sinh từ sự kiện này đều được ghi nhận vào báo cáo kết quả hoạt động kinh doanh hợp nhất. Sau khi thoái vốn phần lợi ích còn lại trong công ty con trước đó (nếu có) được ghi nhận theo giá trị ghi sổ còn lại của khoản đầu tư trên báo cáo tài chính riêng của công ty mẹ, sau khi được điều chỉnh theo tỷ lệ tương ứng cho những thay đổi trong vốn chủ sở hữu kể từ ngày mua nếu Tập đoàn vẫn còn ảnh hưởng đáng kể trong đơn vị nhận đầu tư, hoặc trình bày theo giá gốc của khoản đầu tư còn lại nếu không còn ảnh hưởng đáng kể.

Công ty liên kết

Công ty liên kết là những công ty mà Tập đoàn có ảnh hưởng đáng kể, nhưng không kiểm soát, các chính sách tài chính và hoạt động của công ty. Công ty liên kết được hạch toán theo phương pháp vốn chủ sở hữu. Báo cáo tài chính hợp nhất bao gồm phần mà Tập đoàn được hưởng trong thu nhập và chi phí của các đơn vị nhận đầu tư được hạch toán theo phương pháp vốn chủ sở hữu, sau khi điều chỉnh theo chính sách kế toán của Tập đoàn, từ ngày bắt đầu cho tới ngày chấm dứt sự ảnh hưởng đáng kể hoặc quyền đồng kiểm soát đối với các đơn vị này. Khi phần lỗ của đơn vị nhận đầu tư mà Tập đoàn phải chia sẻ vượt quá lợi ích của Tập đoàn trong đơn vị nhận đầu tư được hạch toán theo phương pháp vốn chủ sở hữu, giá trị ghi sổ của khoản đầu tư (bao gồm các khoản đầu tư dài hạn, nếu có) sẽ được ghi giảm tới bằng không và dừng việc ghi nhận các khoản lỗ phát sinh trong tương lai trừ các khoản lỗ thuộc phạm vi mà Tập đoàn có nghĩa vụ phải trả hoặc đã trả thay cho công ty liên kết.

Các giao dịch được loại trừ khi hợp nhất

Các số dư trong nội bộ Tập đoàn và các khoản thu nhập và chi phí chưa thực hiện từ các giao dịch nội bộ được loại trừ khi lập báo cáo tài chính hợp nhất. Khoản lãi và lỗ chưa thực hiện phát sinh từ các giao dịch với các đơn vị nhận đầu tư được hạch toán theo phương pháp vốn chủ sở hữu được trừ vào khoản đầu tư trong phạm vi lợi ích của Tập đoàn tại công ty liên kết.

(b) Ngoại tệ

Các giao dịch bằng ngoại tệ

Các giao dịch bằng các đơn vị tiền khác VND trong kỳ được quy đổi sang VND theo tỷ giá xấp xỉ với tỷ giá thực tế tại ngày giao dịch.

- Các khoản mục tài sản và nợ phải trả có gốc bằng đơn vị tiền tệ khác VND được quy đổi sang VND theo tỷ giá mua bán chuyển khoản trung bình của ngân hàng thương mại nơi Công ty thường xuyên có giao dịch tại ngày kết thúc kỳ kế toán.

Tất cả các khoản chênh lệch tỷ giá hối đoái được ghi nhận vào báo cáo kết quả hoạt động kinh doanh hợp nhất.

Hoạt động ở nước ngoài

Các tài sản và nợ phải trả của các cơ sở hoạt động ở nước ngoài, bao gồm lợi thế thương mại và các điều chỉnh giá trị hợp lý phát sinh trong quá trình mua, được quy đổi sang VND theo tỷ giá hối đoái tại ngày kết thúc kỳ kế toán. Thu nhập và chi phí của các hoạt động ở nước ngoài được quy đổi sang VND theo tỷ giá hối đoái tại ngày giao dịch.

Các chênh lệch tỷ giá hối đoái phát sinh do việc quy đổi các hoạt động ở nước ngoài được ghi nhận vào khoản mục “Chênh lệch Tỷ giá Hối đoái” thuộc nguồn vốn chủ sở hữu trên bảng cân đối kế toán.

(c) Tiền và các khoản tương đương tiền

Tiền bao gồm tiền mặt và tiền gửi không kỳ hạn. Các khoản tương đương tiền là các khoản đầu tư ngắn hạn có tính thanh khoản cao, có thể dễ dàng chuyển đổi thành một lượng tiền xác định, không có nhiều rủi ro về thay đổi giá trị và được sử dụng cho mục đích đáp ứng các cam kết chi tiền ngắn hạn hơn là cho mục đích đầu tư hay là các mục đích khác.

(d) Các khoản đầu tư

Chứng khoán kinh doanh

Chứng khoán kinh doanh là các loại chứng khoán được Công ty nắm giữ vì mục đích kinh doanh, tức là mua vào bán ra để thu lợi nhuận trong thời gian ngắn. Chứng khoán kinh doanh được ghi nhận ban đầu theo giá gốc bao gồm giá mua cộng các chi phí mua. Sau ghi nhận ban đầu, chứng khoán kinh doanh được xác định theo giá gốc trừ đi dự phòng giảm giá chứng khoán kinh doanh. Dự phòng giảm giá chứng khoán kinh doanh được lập khi giá thị trường của chứng khoán giảm xuống thấp hơn giá trị ghi sổ của chúng. Sau khi khoản dự phòng được lập, nếu giá thị trường của chứng khoán tăng lên thì khoản dự phòng sẽ được hoàn nhập. Khoản dự phòng chỉ được hoàn nhập trong phạm vi sao cho giá trị ghi sổ của chứng khoán kinh doanh không vượt quá giá trị ghi sổ của các chứng khoán này khi giá định không có khoản dự phòng nào đã được ghi nhận.

Đầu tư nắm giữ đến ngày đáo hạn

Đầu tư nắm giữ đến ngày đáo hạn là các khoản đầu tư mà Ban Tổng Giám đốc của Tập đoàn dự định và có khả năng nắm giữ đến ngày đáo hạn. Đầu tư nắm giữ đến ngày đáo hạn gồm tiền gửi ngân hàng có kỳ hạn, trái phiếu, cổ phiếu ưu đãi mà bên phát hành bắt buộc phải mua lại tại một thời điểm nhất định trong tương lai và các khoản cho vay nắm giữ đến ngày đáo hạn. Các khoản đầu tư này được ghi nhận theo giá gốc trừ đi dự phòng giảm giá các khoản đầu tư.

Đầu tư góp vốn vào các đơn vị khác

Đầu tư vào các công cụ vốn chủ sở hữu của các đơn vị khác được ghi nhận ban đầu theo giá gốc bao gồm giá mua và các chi phí mua có liên quan trực tiếp. Sau ghi nhận ban đầu, các khoản đầu tư này được xác định theo giá gốc trừ đi dự phòng giảm giá khoản đầu tư. Dự phòng giảm giá đầu tư được lập khi đơn vị nhận đầu tư phát sinh lỗ, ngoại trừ trường hợp khoản lỗ đó đã nằm trong dự kiến của Công ty khi quyết định đầu tư. Dự phòng giảm giá đầu tư được hoàn nhập khi đơn vị nhận đầu tư sau đó tạo ra lợi nhuận để bù trừ cho các khoản lỗ đã được lập dự phòng trước kia. Khoản dự phòng chỉ được hoàn nhập trong phạm vi sao cho giá trị ghi sổ của khoản đầu tư không vượt quá giá trị ghi sổ của các chứng khi giá định không có khoản dự phòng nào đã được ghi nhận.

(e) Các khoản phải thu

Phải thu khách hàng và phải thu khác được phản ánh theo nguyên giá trừ đi dự phòng phải thu khó đòi.

(f) Hàng tồn kho

Hàng tồn kho được phản ánh theo giá trị thấp hơn giữa giá gốc và giá trị thuần có thể thực hiện được. Giá gốc được tính theo phương pháp bình quân gia quyền và bao gồm tất cả các chi phí phát sinh để có được hàng tồn kho ở địa điểm và trạng thái hiện tại. Đối với thành phẩm và sản phẩm dở dang, giá gốc bao gồm nguyên vật liệu, chi phí nhân công trực tiếp và các chi phí sản xuất chung đã được phân bổ. Giá trị thuần có thể thực hiện được là giá bán ước tính của sản phẩm tồn kho, trừ đi chi phí ước tính để hoàn thành sản phẩm và chi phí bán hàng ước tính.

Tập đoàn áp dụng phương pháp kê khai thường xuyên để hạch toán hàng tồn kho.

(g) Tài sản cố định hữu hình

Nguyên giá

Tài sản cố định hữu hình được thể hiện theo nguyên giá trừ đi giá trị hao mòn lũy kế. Nguyên giá tài sản cố định hữu hình bao gồm giá mua, thuế nhập khẩu, các loại thuế mua hàng không hoàn lại và chi phí phân bổ trực tiếp để đưa tài sản đến vị trí và trạng thái hoạt động cho mục đích sử dụng đã dự kiến. Các chi phí phát sinh sau khi tài sản cố định hữu hình đã đưa vào hoạt động như chi phí sửa chữa, bảo dưỡng và đại tu thường được ghi nhận vào báo cáo kết quả hoạt động kinh doanh trong năm tại thời điểm phát sinh chi phí. Trong các trường hợp có thể chứng minh một cách rõ ràng rằng các khoản chi phí này làm tăng lợi ích kinh tế trong tương lai dự tính thu được do việc sử dụng tài sản cố định hữu hình vượt trên mức hoạt động tiêu chuẩn đã được đánh giá ban đầu, thì các chi phí này được vốn hóa như một khoản nguyên giá tăng thêm của tài sản cố định hữu hình.

Khấu hao

Khấu hao được tính theo phương pháp đường thẳng dựa trên thời gian hữu dụng ước tính của tài sản cố định hữu hình. Thời gian hữu dụng ước tính như sau:

Nhà cửa	5 – 39 năm
Máy móc và thiết bị	4 – 15 năm
Phương tiện vận chuyển	5 – 15 năm
Thiết bị văn phòng	3 – 15 năm

(h) Tài sản cố định vô hình

Quyền sử dụng đất

Quyền sử dụng đất gồm có quyền sử dụng đất được Nhà nước giao có thu tiền sử dụng đất và quyền sử dụng đất nhận chuyển nhượng hợp pháp.

Quyền sử dụng đất có thời hạn xác định được thể hiện theo nguyên giá trừ giá trị hao mòn lũy kế. Nguyên giá ban đầu của quyền sử dụng đất bao gồm giá mua và các chi phí liên quan trực tiếp tới việc có được quyền sử dụng đất. Quyền sử dụng đất có thời hạn xác định được khấu hao theo phương pháp đường thẳng từ 43 đến 50 năm.

Quyền sử dụng đất không có thời hạn xác định được thể hiện theo nguyên giá và không khấu hao.

Phần mềm máy tính

Giá mua của phần mềm máy tính mới mà phần mềm này không phải là một bộ phận gắn kết với phần cứng có liên quan thì được vốn hóa và hạch toán như tài sản cố định vô hình. Phần mềm máy tính được khấu hao theo phương pháp đường thẳng trong vòng 5 đến 15 năm.

(i) Xây dựng cơ bản dở dang

Xây dựng cơ bản dở dang bao gồm chi phí xây dựng, máy móc chưa được hoàn thành hoặc chưa lắp đặt xong và chi phí liên quan đến nhận chuyển nhượng quyền sử dụng đất chưa hoàn tất. Tập đoàn không tính khấu hao cho xây dựng cơ bản dở dang trong quá trình xây dựng, lắp đặt và trong quá trình nhận chuyển nhượng quyền sử dụng đất.

(j) Chi phí trả trước dài hạn

Chi phí đất trả trước

Chi phí đất trả trước bao gồm tiền thuê đất trả trước, kể cả các khoản liên quan đến đất thuê mà Tập đoàn đã nhận được giấy chứng nhận quyền sử dụng đất nhưng không đủ điều kiện ghi nhận tài sản cố định vô hình theo Thông tư số 45/2013/TT-BTC do Bộ Tài chính ban hành ngày 25 tháng 4 năm 2013 Hướng dẫn chế độ quản lý, sử dụng và trích khấu hao tài sản cố định, và các chi phí phát sinh khác liên quan đến việc bảo đảm cho việc sử dụng đất thuê. Các chi phí này được ghi nhận vào báo cáo kết quả hoạt động kinh doanh hợp nhất giữa niên độ theo phương pháp đường thẳng dựa trên thời hạn của hợp đồng thuê đất là 6 đến 20 năm.

Chi phí cải tạo

Chi phí cải tạo bao gồm chi phí sửa chữa lại nền xưởng. Các chi phí này được phân bổ theo phương pháp đường thẳng trong vòng 3 năm.

Công cụ và dụng cụ

Công cụ và dụng cụ bao gồm các tài sản Tập đoàn nắm giữ để sử dụng trong quá trình hoạt động kinh doanh bình thường, với nguyên giá của mỗi tài sản thấp hơn 30 triệu VND và do đó không đủ điều kiện ghi nhận là tài sản cố định theo quy định hiện hành. Nguyên giá của công cụ và dụng cụ được phân bổ theo phương pháp đường thẳng trong thời gian từ 2 đến 3 năm.

(k) Lợi thế thương mại

Lợi thế thương mại phát sinh trong việc mua lại công ty con. Lợi thế thương mại được xác định theo giá gốc trừ đi giá trị hao mòn lũy kế. Giá gốc của lợi thế thương mại là khoản chênh lệch giữa chi phí mua và lợi ích của Tập đoàn trong giá trị hợp lý thuần của các tài sản, nợ phải trả và nợ tiềm tàng của đơn vị bị mua. Khoản chênh lệch âm (lãi từ giao dịch mua giá rẻ), được ghi nhận ngay vào báo cáo kết quả hoạt động kinh doanh hợp nhất.

Lợi thế thương mại phát sinh khi mua công ty con được phân bổ theo phương pháp đường thẳng trong vòng 10 năm. Giá trị ghi sổ của lợi thế thương mại phát sinh khi mua công ty con được ghi giảm xuống bằng giá trị có thể thu hồi khi Ban Giám đốc xác định khoản lợi thế thương mại không thể thu hồi toàn bộ.

Đối với các khoản đầu tư vào công ty liên kết, giá trị ghi sổ của lợi thế thương mại được gộp trong giá trị ghi sổ của khoản đầu tư và không được khấu hao.

(l) Phải trả người bán và phải trả khác

Phải trả người bán và phải trả khác thể hiện theo giá gốc.

(m) Dự phòng

Một khoản dự phòng được ghi nhận nếu, do kết quả của một sự kiện trong quá khứ, Tập đoàn có nghĩa vụ pháp lý hiện tại hoặc liên đới có thể ước tính một cách đáng tin cậy, và chắc chắn sẽ làm giảm sút các lợi ích kinh tế trong tương lai để thanh toán các khoản nợ phải trả do nghĩa vụ đó. Khoản dự phòng được xác định bằng cách chiết khấu dòng tiền dự kiến phải trả trong tương lai với tỷ lệ chiết khấu trước thuế phản ánh đánh giá của thị trường ở thời điểm hiện tại về giá trị thời gian của tiền và rủi ro cụ thể của khoản nợ đó.

(n) Trái phiếu phát hành

Trái phiếu thường

Tại thời điểm ghi nhận ban đầu, trái phiếu thường được xác định theo giá gốc bao gồm khoản tiền thu được từ việc phát hành trái phiếu trừ đi chi phí phát hành. Các khoản chiết khấu, phụ trội và chi phí phát hành được phân bổ dần theo phương pháp đường thẳng trong suốt kỳ hạn của trái phiếu.

(o) Vốn cổ phần

Cổ phiếu phổ thông

Chi phí phát sinh liên quan trực tiếp đến việc phát hành cổ phiếu, trừ đi ảnh hưởng thuế, được ghi giảm vào thặng dư vốn cổ phần.

Mua lại và phát hành lại cổ phiếu phổ thông (cổ phiếu quỹ)

Khi mua lại cổ phiếu đã được ghi nhận là vốn chủ sở hữu, giá trị khoản thanh toán bao gồm các chi phí liên quan trực tiếp, trừ đi thuế, được ghi giảm vào vốn chủ sở hữu. Cổ phiếu đã mua lại được phân loại là cổ phiếu quỹ trong phần vốn chủ sở hữu. Khi cổ phiếu quỹ được bán ra sau đó để phát hành lại, giá vốn của cổ phiếu phát hành lại được xác định theo phương pháp bình quân gia quyền. Chênh lệch giữa giá trị khoản nhận được và giá vốn của cổ phiếu phát hành lại được trình bày trong thặng dư vốn cổ phần.

(p) Thuế

Thuế thu nhập doanh nghiệp tính trên lợi nhuận hoặc lỗ hợp nhất của kỳ bao gồm thuế thu nhập hiện hành và thuế thu nhập hoãn lại. Thuế thu nhập doanh nghiệp được ghi nhận trong báo cáo kết quả hoạt động kinh doanh hợp nhất ngoại trừ trường hợp có các khoản thuế thu nhập liên quan đến các khoản mục được ghi nhận thẳng vào vốn chủ sở hữu, thì khi đó các thuế thu nhập này cũng được ghi nhận thẳng vào vốn chủ sở hữu.

Thuế thu nhập hiện hành là khoản thuế dự kiến phải nộp dựa trên thu nhập chịu thuế trong kỳ, sử dụng các mức thuế suất có hiệu lực tại ngày kết thúc kỳ kế toán năm, và các khoản điều chỉnh thuế phải nộp liên quan đến những kỳ trước.

Thuế thu nhập hoãn lại được tính theo phương pháp bảng cân đối kế toán cho các chênh lệch tạm thời giữa giá trị ghi sổ cho mục đích báo cáo tài chính và giá trị sử dụng cho mục đích tính thuế của các khoản mục tài sản và nợ phải trả. Giá trị của thuế thu nhập hoãn lại được ghi nhận dựa trên cách thức dự kiến thu hồi hoặc thanh toán giá trị ghi sổ của các khoản mục tài sản và nợ phải trả sử dụng các mức thuế suất có hiệu lực hoặc cơ bản có hiệu lực tại ngày kết thúc kỳ kế toán.

Tài sản thuế thu nhập hoãn lại chỉ được ghi nhận trong phạm vi chắc chắn có đủ lợi nhuận tính thuế trong tương lai để chênh lệch tạm thời này có thể sử dụng được. Tài sản thuế thu nhập hoãn lại được ghi giảm trong phạm vi không còn chắc chắn là các lợi ích về thuế liên quan này sẽ sử dụng được.

(q) Doanh thu và thu nhập khác

Doanh thu bán hàng

Doanh thu bán hàng được ghi nhận trong báo cáo kết quả hoạt động kinh doanh hợp nhất giữa niên độ khi phần lớn rủi ro và lợi ích gắn liền với quyền sở hữu sản phẩm hoặc hàng hoá được chuyển giao cho người mua. Doanh thu không được ghi nhận nếu như có những yếu tố không chắc chắn trọng yếu liên quan tới khả năng thu hồi các khoản phải thu hoặc liên quan tới khả năng hàng bán bị trả lại. Doanh thu hàng bán được ghi nhận theo số thuần sau khi đã trừ đi số chiết khấu giảm giá ghi trên hóa đơn bán hàng.

Thu nhập lãi tiền gửi

Thu nhập lãi tiền gửi được ghi nhận theo tỷ lệ tương ứng với thời gian dựa trên số dư gốc và lãi suất áp dụng.

Thu nhập cổ tức

Cổ tức được ghi nhận như thu nhập khi quyền nhận cổ tức được thiết lập.

(r) Các khoản thanh toán thuê hoạt động

Các khoản thanh toán thuê hoạt động được ghi nhận trong báo cáo kết quả hoạt động kinh doanh hợp nhất theo phương pháp đường thẳng dựa vào thời hạn của hợp đồng thuê. Các khoản hoa hồng đi thuê đã nhận được ghi nhận trong báo cáo kết quả hoạt động kinh doanh hợp nhất như là một bộ phận hợp thành của tổng chi phí thuê.

(s) Chi phí vay

Chi phí vay được ghi nhận là một khoản chi phí trong kỳ khi chi phí này phát sinh.

(t) Lãi trên cổ phiếu

Tập đoàn trình bày lãi cơ bản và lãi suy giảm trên cổ phiếu ("EPS") cho các cổ phiếu phổ thông. EPS cơ bản được tính bằng cách lấy lãi hoặc lỗ thuộc về cổ đông phổ thông của Công ty (sau khi đã trừ đi khoản phân bổ vào quỹ khen thưởng phúc lợi cho kỳ kế toán báo cáo) chia cho số lượng cổ phiếu phổ thông bình quân gia quyền lưu hành trong kỳ. EPS suy giảm được xác định bằng cách điều chỉnh lãi hoặc lỗ thuộc về cổ đông phổ thông và số lượng cổ phiếu phổ thông bình quân đang lưu hành có tính đến các ảnh hưởng của cổ phiếu phổ thông tiềm năng, bao gồm trái phiếu có thể chuyển đổi và quyền mua cổ phiếu. Công ty không có lãi suy giảm trên cổ phiếu.

(u) Báo cáo bộ phận

Một bộ phận là một hợp phần có thể xác định riêng biệt của Tập đoàn tham gia vào việc cung cấp các sản phẩm hoặc dịch vụ liên quan (bộ phận chia theo hoạt động kinh doanh), hoặc cung cấp sản phẩm hoặc dịch vụ trong một môi trường kinh tế cụ thể (bộ phận chia theo vùng địa lý). mỗi bộ phận này chịu rủi ro và thu được lợi ích khác biệt với các bộ phận khác. Mẫu báo cáo bộ phận cơ bản của Tập đoàn là dựa theo bộ phận chia theo hoạt động kinh doanh.

(v) Các bên liên quan

Các bên được coi là bên liên quan của Tập đoàn nếu một bên có khả năng, trực tiếp hoặc gián tiếp, kiểm soát bên kia hoặc gây ảnh hưởng đáng kể tới bên kia trong việc ra các quyết định tài chính và hoạt động, hoặc khi Công ty và bên kia cùng chịu sự kiểm soát chung hoặc ảnh hưởng đáng kể chung. Các bên liên quan có thể là các công ty hoặc các cá nhân, bao gồm cả các thành viên gia đình thân cận của các cá nhân được coi là liên quan.

Chi tiết giao dịch với các bên có liên quan trong kỳ được trình bày ở thuyết minh số 35,36,37,38

4 Tính thời vụ của các hoạt động kinh doanh

Hoạt động kinh doanh chế biến và nuôi trồng thủy sản của Tập đoàn phụ thuộc vào biến động mùa vụ do kết quả của điều kiện thời tiết và thói quen của người tiêu dùng. Cụ thể, việc nuôi trồng thủy sản tại các khu vực địa lý trọng yếu bị tác động tiêu cực do điều kiện thời tiết nắng nóng, thường kéo dài từ tháng 1 đến tháng 5. Tập đoàn đã nỗ lực để giảm thiểu các tác động mùa vụ này bằng cách quản lý hàng tồn kho để đáp ứng nhu cầu trong kỳ. Hoạt động kinh doanh thường đạt doanh thu và lợi nhuận thấp trong nửa đầu năm do nhu cầu tiêu thụ sản phẩm của khách hàng trong nửa đầu năm thường thấp hơn so với giai đoạn cuối năm do giai đoạn cuối năm có nhiều hơn các lễ hội lớn trên thế giới.

THÔNG TIN BỔ SUNG CHO CÁC KHOẢN MỤC TRONG BẢNG CÂN ĐỐI KẾ TOÁN

5 Tiền và các khoản tương đương tiền

	Số cuối kỳ	Số đầu năm
Tiền mặt	1,549,025,296	6,028,961,132
Tiền gửi ngân hàng	238,471,652,379	221,716,169,525
Các khoản tương đương tiền (*)	33,200,000,000	610,400,000,000
Cộng	273,220,677,675	838,145,130,657

(*) Tiền gửi ngân hàng có kỳ hạn từ 3 tháng trở xuống

6 Các khoản đầu tư tài chính

(a) Chứng khoán kinh doanh

	Số cuối kỳ	Số đầu năm
- Cổ phiếu (*)	8,806,789,411	8,806,789,411
- Dự phòng giảm giá chứng khoán kinh doanh (**)	(5,580,753,017)	(5,580,753,017)
Cộng	3,226,036,394	3,226,036,394

(**) Chi tiết cổ phiếu nắm giữ :

	Số lượng		Giá trị (VND)	
	Số cuối kỳ	Số đầu năm	Số cuối kỳ	Số đầu năm
Cty Cổ phần Vận tải Xăng dầu VN	18	78	180,000	180,000
Cty Cổ phần Đầu tư & Xây dựng số 8	112,000	112,000	5,263,000,000	5,263,000,000
Cty Cổ phần cơ điện lạnh REE	19	19	80,000	80,000
Cty CP công nghệ mới Kim Tự Tháp VN	18,823	18,823	272,941,176	272,941,176
Công ty CP Phân lân nung chảy Văn Điển	163,646	163,646	3,270,588,235	3,270,588,235
Cộng	294,506	294,566	8,806,789,411	8,806,789,411

CÔNG TY CỔ PHẦN TẬP ĐOÀN THỦY SẢN MINH PHÚ
 Khu CN Phường 9, TP Cà Mau, Tỉnh Cà Mau
BÁO CÁO TÀI CHÍNH HỢP NHẤT QUÝ II NĂM 2023

(**) Biến động dự phòng chứng khoán trong kỳ như sau :

Số dư đầu kỳ		(5,580,753,017)
Tăng dự phòng		-
Hoàn nhập		-
Số dư cuối kỳ		(5,580,753,017)

(b) Đầu tư nắm giữ đến ngày đáo hạn ngắn hạn

	Số cuối kỳ	Số đầu năm
Tiền gửi có kỳ hạn (i)	61,534,067,840	46,548,950,000
Cộng	61,534,067,840	46,548,950,000
(i) Tiền gửi ngân hàng có kỳ hạn trên 3 tháng		

(c) Đầu tư nắm giữ đến ngày đáo hạn dài hạn

	Số cuối kỳ	Số đầu năm
Trái phiếu ngân hàng		
Ngân hàng TMCP Công Thương Việt Nam (i)	10,000,000,000	10,000,000,000
Ngân hàng TMCP Ngoại Thương Việt Nam (ii)	5,000,000,000	5,000,000,000
Cộng	15,000,000,000	15,000,000,000

(i) Đầu tư nắm giữ đến ngày đáo hạn dài hạn thể hiện trái phiếu không chuyển đổi do Ngân hàng Thương mại Cổ phần Công thương Việt Nam phát hành gồm các trái phiếu :

Trái phiếu không chuyển đổi mệnh giá 5 tỷ VND phát hành ngày 30 tháng 07 năm 2020, đến hạn hoàn trả ngày 30 tháng 07 năm 2030.

Trái phiếu không chuyển đổi mệnh giá 5 tỷ VND phát hành ngày 18 tháng 11 năm 2021, đến hạn hoàn trả ngày 18 tháng 11 năm 2031.

(ii) Đầu tư nắm giữ đến ngày đáo hạn dài hạn thể hiện trái phiếu không chuyển đổi do Ngân hàng Thương mại Cổ phần Ngoại thương Việt Nam phát hành ngày 31 tháng 10 năm 2018. Toàn bộ trái phiếu này sẽ đến hạn hoàn trả vào ngày 31 tháng 10 năm 2024.

(d) Đầu tư góp vốn vào đơn vị khác

Tại ngày 30 tháng 06 năm 2023

Công ty liên kết	Địa chỉ	% Sở hữu	Giá gốc	Dự Phòng giảm giá
Công ty TNHH DV kỹ thuật nuôi trồng thủy sản MP Aquamekong	TPHCM-VN	49%	13,098,529,880	-
Công ty TNHH Mekong Logistic	Hậu Giang- VN	49%	190,222,680,292	-
Cộng			203,321,210,172	-

Tập đoàn chưa xác định giá trị hợp lý của các khoản đầu tư này để thuyết minh trong báo cáo tài chính hợp nhất bởi vì không có giá niêm yết trên thị trường cho các công cụ tài chính này và Chuẩn mực Kế toán Việt Nam, Chế độ Kế toán Doanh nghiệp Việt Nam hiện không có hướng dẫn về cách tính giá trị hợp lý sử dụng các kỹ thuật định giá, Giá trị hợp lý của các khoản đầu tư này có thể khác với giá trị ghi sổ,

7 Phải thu của khách hàng

(a) Chi tiết theo khách hàng chính

	Số cuối kỳ	Số đầu năm
CENSEA INC,	64,023,537,749	113,289,810,284
H .T. FOODS PVT LTD	109,577,488,525	109,577,488,525
KB SEAFOOD COMPANY PTY LTD	181,098,221,848	257,172,844,149
MARUHA NICHIRO CORPORATION	5,619,000,400	38,157,796,598
JULIA ALEX ASIANFOOD	105,872,397,980	105,677,616,954
Phải thu khác	509,759,841,232	613,634,248,832
Cộng	975,950,487,734	1,237,509,805,342

CÔNG TY CỔ PHẦN TẬP ĐOÀN THỦY SẢN MINH PHÚ
 Khu CN Phường 9, TP Cà Mau, Tỉnh Cà Mau
BÁO CÁO TÀI CHÍNH HỢP NHẤT QUÝ II NĂM 2023

(b) Phải thu của khách hàng là bên liên quan

	Số cuối kỳ	Số đầu năm
Công ty TNHH DV kỹ thuật nuôi trồng thủy sản MP Aquamekong	6,600,000	-
Cộng	6,600,000	-

Khoản thương mại phải thu từ các công ty liên quan không có đảm bảo, không hưởng lãi và phải thu trong vòng 15-90 ngày kể từ ngày ghi trên hóa đơn.

Các khoản phải thu khách hàng được dùng để đảm bảo các khoản vay tại các ngân hàng thương mại (thuyết minh 20)

8 Phải thu khác

	Số cuối kỳ	Số đầu năm
Lãi tiền gửi, tiền cho vay phải thu	1,763,021,913	4,480,126,026
Các khoản tạm ứng cho nhân viên (*)	49,584,626,634	49,693,420,913
Ký cược, ký quỹ ngắn hạn (**)	14,460,000,000	14,450,000,000
Phải thu khác	4,123,501,372	21,463,642,184
Cộng	69,931,149,919	90,087,189,123

(*) Trong khoản tạm ứng cho nhân viên có 36,6 tỷ VND tạm ứng cho nhân viên mua đất để mở rộng phát triển vùng nuôi tôm của Tập đoàn

(**) Ký quỹ ngắn hạn bao gồm khoản ký quỹ 1,45 tỷ VND cho Sở Kế hoạch và Đầu tư Tỉnh Cà Mau liên quan đến dự án đầu tư mở rộng nhà máy của Công ty theo thỏa thuận số 06 ngày 28 tháng 2 năm 2019 và khoản 13 tỷ VND ký quỹ với Ban quản lý khu kinh tế Tỉnh để thực hiện dự án đầu tư xây dựng nhà máy chế biến thủy sản Minh Phát tại khu Công Nghiệp Khánh An.

9 Dự phòng phải thu khó đòi

Số dư đầu kỳ	(123,860,676,352)
Tăng dự phòng	-
Hoàn nhập	-
Số dư cuối kỳ	(123,860,676,352)

10 Hàng tồn kho

	Số cuối kỳ	Số đầu năm
Nguyên vật liệu	132,516,856,006	140,536,138,674
Công cụ, dụng cụ	18,917,036,618	19,537,432,270
Sản phẩm dở dang	202,405,241,019	158,025,809,550
Thành phẩm, hàng hóa	5,346,237,346,412	4,823,362,767,458
Cộng	5,700,076,480,055	5,141,462,147,952
Dự phòng giảm giá hàng tồn kho	(92,567,703,440)	(94,199,790,397)
Giá trị thuần hàng tồn kho	5,607,508,776,615	5,047,262,357,555

Tất cả hàng tồn kho được dùng để đảm bảo cho khoản vay tại các ngân hàng thương mại (thuyết minh 20)

Biến động dự phòng giảm giá hàng tồn kho trong kỳ như sau :

Số đầu năm	(94,199,790,397)
Tăng dự phòng trong kỳ	(1,029,388,168)
Hoàn nhập trong kỳ	5,379,582,171
Chênh lệch tỷ giá hối đoái	(2,718,107,046)
Số dư cuối kỳ	(92,567,703,440)

CÔNG TY CỔ PHẦN TẬP ĐOÀN THỦY SẢN MINH PHÚ

Khu CN Phường 9, TP Cà Mau, Tỉnh Cà Mau

BÁO CÁO TÀI CHÍNH HỢP NHẤT QUÝ II NĂM 2023

11 Chi phí trả trước ngắn hạn

Các chi phí trả trước ngắn hạn trong kỳ chủ yếu bao gồm các loại: Công cụ, dụng cụ và thiết bị văn phòng chưa kết chuyển hết, được phân bổ dần trong khoản thời gian dưới 01 năm,

12 Thuế phải nộp và phải thu ngân sách nhà nước

(a) Thuế phải nộp ngân sách nhà nước

	Số cuối kỳ	Số đầu năm
Thuế GTGT	2,982,246,743	670,141,844
Thuế TNDN	1,305,723,731	25,216,537,540
Thuế thu nhập cá nhân	2,135,223,682	15,313,709,587
Các loại thuế khác	33,519,360	720,000
Cộng	6,456,713,516	41,201,108,971

(b) Thuế giá trị gia tăng được khấu trừ

	Số cuối kỳ	Số đầu năm
Thuế giá trị gia tăng	80,642,628,251	62,135,700,742

(c) Thuế phải thu ngân sách nhà nước

	Số cuối kỳ	Số đầu năm
Thuế TNDN	21,858,401,823	25,759,257,498
Thuế xuất nhập khẩu	761,228,693	761,228,693
Thuế thu nhập cá nhân	390,085,375	393,533,005
Thuế khác	571,210,277	1,067,612,511
Cộng	23,580,926,168	27,981,631,707

13 Tăng, giảm tài sản cố định hữu hình

Nguyên giá	Nhà cửa, vật kiến trúc	Máy móc và thiết bị	Phương tiện vận tải, truyền dẫn	Thiết bị, dụng cụ quản lý	Cộng
Số đầu năm	1,428,906,310,033	1,593,120,290,471	405,687,881,477	28,854,231,696	3,456,568,713,677
Mua mới	3,565,609,532	19,818,141,899	12,845,414,226	38,830,000	36,267,995,657
XDCB hoàn thành	6,312,239,393	-	2,061,700,000	-	8,373,939,393
Chênh lệch tỷ giá	(45,405,920)	-	-	(2,298,880)	(47,704,800)
Phân loại lại	-	-	-	-	-
Thanh lý	-	(610,960,889)	(7,359,559,091)	-	(7,970,519,980)
Chuyển sang CP trả trước dài hạn	-	-	-	-	-
Giảm khác	-	-	-	-	-
Số cuối kỳ	1,438,738,753,038	1,612,327,471,481	413,235,436,612	28,890,762,816	3,493,192,423,947
Giá trị hao mòn					
Số đầu năm	605,285,791,755	1,207,798,443,151	159,561,975,194	22,488,660,962	1,995,134,871,062
Phân bổ trong kỳ	63,371,165,090	35,867,946,088	10,982,331,583	757,967,342	110,979,410,103
Chênh lệch tỷ giá	(17,727,840)	-	-	(2,298,880)	(20,026,720)
Thanh lý	-	(610,960,889)	(3,964,701,771)	-	(4,575,662,660)
Chuyển sang góp vốn đầu tư	-	-	-	-	-
Giảm khác	-	-	-	-	-
Số cuối kỳ	668,639,229,005	1,243,055,428,350	166,579,605,006	23,244,329,424	2,101,518,591,785
Giá trị còn lại					
Số đầu năm	823,620,518,278	385,321,847,320	246,125,906,283	6,365,570,734	1,461,433,842,615
Số cuối kỳ	770,099,524,033	369,272,043,131	246,655,831,606	5,646,433,392	1,391,673,832,162

CÔNG TY CỔ PHẦN TẬP ĐOÀN THỦY SẢN MINH PHÚ
 Khu CN Phường 9, TP Cà Mau, Tỉnh Cà Mau
BÁO CÁO TÀI CHÍNH HỢP NHẤT QUÝ II NĂM 2023

Toàn bộ tài sản cố định hữu hình đã được thế chấp để đảm bảo cho các khoản vay tại Ngân hàng thương mại cổ phần Công thương Việt Nam – Chi nhánh Cà Mau (thuyết minh 20)

14 Tăng, giảm tài sản cố định vô hình

Nguyên giá	Quyền sử dụng đất	Phần mềm máy vi tính và TSVH khác	Cộng
Số đầu năm	151,447,858,504	34,044,661,873	185,492,520,377
Mua mới	-	530,000,000	530,000,000
XDCB hoàn thành	-	-	-
Chênh lệch tỷ giá	(52,380,560)	(12,999,950)	65,380,510.00
Chuyển sang chi phí trả trước dài hạn	-	-	-
Giảm trong kỳ	-	-	-
Xóa sổ	-	-	-
Chuyển sang chi phí trả trước	-	-	-
Giảm khác	-	-	-
Số cuối kỳ	151,395,477,944	34,561,661,923	185,957,139,867
Giá trị hao mòn			
Số đầu năm	16,310,775,760	18,676,048,404	34,986,824,164
Phân bổ trong kỳ	2,086,767,033	1,320,451,109	3,407,218,142
Chênh lệch tỷ giá	-	-	-
Chuyển sang từ chi phí trả trước dài hạn	-	-	-
Giảm trong kỳ	-	-	-
Xóa sổ	-	-	-
Chuyển sang góp vốn đầu tư	-	-	-
Giảm khác	-	-	-
Số cuối kỳ	18,397,542,793	19,996,499,513	38,394,042,306
Giá trị còn lại			
Số đầu năm	135,137,082,744	15,368,613,469	150,505,696,213
Số cuối kỳ	132,997,935,151	14,565,162,410	147,563,097,561

Toàn bộ tài sản cố định hữu hình đã được thế chấp để đảm bảo cho các khoản vay của Ngân hàng thương mại cổ phần Công thương Việt Nam – Chi nhánh Cà Mau (thuyết minh 20)

15 Chi phí xây dựng cơ bản dở dang

Số đầu năm	997,069,810,184
Tăng trong kỳ	261,876,503,934
Chuyển sang TSCĐ hữu hình	(8,373,939,393)
Chuyển sang TSCĐ vô hình	-
Chuyển sang chi phí trả trước dài hạn	(3,451,008,921)
Chuyển sang chi phí trả trước ngắn hạn	(514,825,545)
Số dư cuối kỳ	1,246,606,540,259

16 Chi phí trả trước dài hạn

Số đầu năm	231,826,660,701
Tăng trong kỳ	37,573,319,540
Chuyển từ xây dựng cơ bản dở dang	3,451,008,921
Chuyển sang TSCĐ vô hình	-
Phân bổ trong kỳ	(63,814,263,681)
Số dư cuối kỳ	209,036,725,481

CÔNG TY CỔ PHẦN TẬP ĐOÀN THỦY SẢN MINH PHÚ
 Khu CN Phường 9, TP Cà Mau, Tỉnh Cà Mau
BÁO CÁO TÀI CHÍNH HỢP NHẤT QUÝ II NĂM 2023

Chi phí trả trước dài hạn trong kỳ chủ yếu gồm các loại: Công cụ, dụng cụ và thiết bị văn phòng, chi phí thành lập được phân bổ dần trong khoản thời gian từ 1 năm đến 3 năm,

17 Tài sản thuế thu nhập hoãn lại

Xem thuyết minh số 4(p)

	Số cuối kỳ	Số đầu năm
18 Phải trả người bán		
(a) Chi tiết theo nhà cung cấp chính		
JOHN BEAN TECHNOLOGIES AB	32,920,121	7,775,608,453
CTY CỔ PHẦN HẠNH MINH THI-LONG AN	9,506,593,910	7,150,608,372
CÔNG TY CỔ PHẦN NYD SHIPPING	3,948,321,057	8,122,765,540
CTY TNHH ĐT & XD VÀ CÔNG NGHỆ MÔI TRƯỜNG DƯƠNG NHẬT	6,185,454,545	15,463,636,363
CTY TNHH ITV XD VÀ TM TUỆ PHƯƠNG LINH	10,665,433,888	3,209,062,888
CÔNG TY TNHH GROBEST INDUSTRIAL VN	50,896,427,500	39,211,441,000
CÁC NHÀ CUNG CẤP KHÁC	345,842,879,376	349,812,447,356
Cộng	427,078,030,397	430,745,569,972

	Số cuối kỳ	Số đầu năm
(b) Nhà cung cấp là bên liên quan		
Công ty liên kết		
Công ty cổ phần MEKONG LOGISTICS	14,597,807,703	13,832,260,710
Cộng	14,597,807,703	13,832,260,710

19 Phải trả khác

	Số cuối kỳ	Số đầu năm
BHXH, BHYT, BHTN, KPCĐ	14,305,222,547	7,429,408,500
Cổ tức phải trả	2,597,993,719	2,659,669,430
Tiền thuê đất phải	1,550,214,535	2,040,640,578
Các khoản phải trả khác	47,022,648,241	41,783,308,822
Cộng	65,476,079,042	53,913,027,330

20 Vay ngắn hạn

	Số cuối kỳ		Số đầu năm	
	Số có khả năng trả	Giá trị ghi sổ	Số có khả năng trả	Giá trị ghi sổ
NH TMCP công thương - Cà Mau (i)	2,882,542,958,267	2,882,542,958,267	2,341,544,176,876	2,341,544,176,876
NH TMCP ngoại thương - Cà Mau (ii)	688,068,521,280	688,068,521,280	1,225,698,048,800	1,225,698,048,800
Ngân Hàng (BIDV) - CN Cà Mau (iii)	-	-	190,264,403,600	190,264,403,600
NH TMCP Quân Đội (MB-CM) (iiii)	45,302,977,440	45,302,977,440	-	-
Vay dài hạn đến hạn trả	53,064,000,000	53,064,000,000	27,074,000,000	27,074,000,000
Cộng	3,668,978,456,987	3,668,978,456,987	3,784,580,629,276	3,784,580,629,276

Biến động các khoản vay ngắn hạn trong kỳ như sau :

Số đầu năm	3,784,580,629,276
Vay trong kỳ	4,898,264,077,545
Trả trong kỳ	(5,010,431,500,082)
Chênh lệch tỷ giá	(3,434,749,752)
Số dư cuối kỳ	3,668,978,456,987

- (i) Khoản vay Ngân hàng thương mại cổ phần công thương Việt Nam - Chi nhánh Cà Mau để bổ sung vốn lưu động, Khoản vay này được đảm bảo bằng việc thế chấp quyền sử dụng đất và tài sản gắn liền với đất, một số máy móc thiết bị, hàng tồn kho và các khoản phải thu tương ứng với tài sản hình thành từ vốn vay và tỷ lệ dư nợ tại từng thời điểm.

CÔNG TY CỔ PHẦN TẬP ĐOÀN THÙY SẴN MINH PHÚ
 Khu CN Phường 9, TP Cà Mau, Tỉnh Cà Mau
BÁO CÁO TÀI CHÍNH HỢP NHẤT QUÝ II NĂM 2023

- (ii) Khoản vay Ngân hàng thương mại cổ phần ngoại thương Việt Nam – Chi nhánh Cà Mau để bổ sung vốn lưu động, Khoản vay này được thế chấp bằng hàng tồn kho và công nợ tương ứng với tỷ lệ dư nợ từng thời điểm.
- (iii) Khoản vay Ngân hàng thương mại cổ phần đầu tư và phát triển – Chi nhánh Cà Mau để bổ sung vốn lưu động, Khoản vay này được thế chấp bằng hàng tồn kho và công nợ tương ứng với tỷ lệ dư nợ từng thời điểm.
- (iii) Khoản vay Ngân hàng thương mại cổ phần đầu tư và phát triển – Chi nhánh Cà Mau để bổ sung vốn lưu động, Khoản vay này được đảm bảo tín chấp.

21 Quỹ khen thưởng và phúc lợi

Quỹ này được lập bằng cách trích từ lợi nhuận chưa phân phối theo quyết định của các cổ đông tại cuộc họp đại hội Cổ đông của tập đoàn, Quỹ này được dùng để chi trả tiền thưởng và phúc lợi cho nhân viên của Công ty và các công ty con theo chính sách thưởng và phúc lợi của Tập đoàn.

Biến động quỹ như sau :

Số đầu năm	72,553,014,908
Phân bổ từ lợi nhuận	-
Tặng khác	1,551,585,431
Sử dụng trong kỳ	(11,484,100,565)
Số cuối kỳ	62,620,499,774

22 Doanh thu chưa thực hiện dài hạn

	Số cuối kỳ	Số đầu năm
Là khoản lãi chưa thực hiện do đánh giá lại tài sản góp vào một công ty liên kết	33,442,769,541	33,833,152,065

23 Vay dài hạn

	Số cuối kỳ		Số đầu năm	
	Số có khả năng trả	Giá trị ghi sổ	Số có khả năng trả	Giá trị ghi sổ
NH TMCP công thương – Cà Mau (i)	24,363,465,600	24,363,465,600	-	-
NH TMCP ngoại thương - Cà Mau (ii)	176,935,437,734	176,935,437,734	132,665,761,395	132,665,761,395
Cộng	201,298,903,334	201,298,903,334	132,665,761,395	132,665,761,395

Biến động các khoản vay ngắn hạn trong kỳ như sau :

Số đầu năm	132,665,761,395
Vay trong kỳ	104,185,207,426
Trả trong kỳ	-
Chuyển sang vay dài hạn đến hạn trả	(35,552,065,487)
Số dư cuối kỳ	201,298,903,334

- (i) Khoản vay dài hạn Ngân Hàng TMCP Công Thương dùng để đầu tư dự nhà máy Minh Phát tại khu công nghiệp Khánh An, Huyện U Minh, Tỉnh Cà Mau khoản vay có thời hạn tối đa 05 năm và được đảm bảo bằng toàn bộ tài sản hình thành từ vốn vay phát sinh thuộc dự án này.
- (ii) Khoản vay dài hạn Ngân Hàng TMCP Ngoại Thương dùng để đầu tư phân xưởng sản xuất tôm tầm bột thuộc nhà máy Minh Phú Hậu Giang, khoản vay có thời hạn tối đa 66 tháng và được đảm bảo bằng toàn bộ tài sản hình thành từ vốn tự có, vốn vay và vốn khác phát sinh thuộc dự án này.

24 Phải trả dài hạn khác

Số cuối kỳ	Số đầu năm
1,000,000,000	1,000,000,000

Ký quỹ dài hạn

25 Thuế suất thuế TNDN áp dụng

Công ty

Theo các điều khoản trong Giấy chứng nhận Đăng ký Kinh doanh, Công ty có nghĩa vụ nộp cho nhà nước thuế thu nhập doanh nghiệp bằng 20% trên lợi nhuận chịu thuế.

Ngày 19 tháng 6 năm 2013, Quốc Hội đã thông qua Luật sửa đổi bổ sung một số điều của Luật Thuế thu nhập doanh nghiệp, Theo đó, mức thuế suất thuế thu nhập cao nhất được giảm từ 25% xuống 22% cho năm 2014 và 2015, và giảm tiếp xuống 20% từ năm 2016.

Ngày 22 tháng 6 năm 2015, Bộ tài chính đã ban hành Thông tư số 96/2015/TT-BTC sửa đổi bổ sung một số điều của Luật Thuế thu nhập doanh nghiệp và Thông tư số 78/2014/TT-BTC ngày 18/6/2014, Thông tư số 119/2014/TT-BTC ngày 25/8/2014, Thông tư số 151/2014/TT-BTC ngày 10/10/2014, Thông tư số 196/2015/TT-BTC ngày 22/06/2015 của Bộ Tài chính, Theo đó, mức thuế suất thuế thu nhập của Công ty được giảm từ 20% xuống còn 10% đối với những mặt hàng đã qua sản xuất chế biến áp dụng cho năm tài chính từ 2015.

Các Công ty con ở nước ngoài

Công ty Cổ phần Mseafood (“Mseafood”)

Theo các điều khoản của luật thuế Hoa Kỳ, Mseafood có nghĩa vụ nộp hai loại thuế thu nhập doanh nghiệp sau:

Thuế thu nhập doanh nghiệp phải nộp cho tiểu bang: theo thuế suất 8,84% trên lợi nhuận chịu thuế, Trong trường hợp lỗ, Mseafood vẫn phải trả khoản tiền thuế tối thiểu là 800 Đô la Mỹ.

Thuế thu nhập doanh nghiệp phải nộp cho cục thuế liên bang: theo mức thuế cao hơn giữa lợi nhuận tính thuế nhân với thuế suất lũy tiến hoặc 20% của lợi nhuận chịu thuế.

Ebisumo Logistics Co., Ltd

Theo các điều khoản trong Giấy chứng nhận Đăng ký Kinh doanh, Công ty có nghĩa vụ nộp thuế thu nhập doanh nghiệp theo quy định của luật thuế tại Nhật bản.

Các Công ty con trong nước

Các công ty con trong nước có nghĩa vụ nộp thuế theo quy định của pháp luật thuế tại Việt Nam

CÔNG TY CỔ PHẦN TẬP ĐOÀN THÙY SÁM MINH PHÚ
 Khu CN Phường 9, TP Cà Mau, Tỉnh Cà Mau
BÁO CÁO TÀI CHÍNH HỢP NHẤT QUÝ II NĂM 2023

26 Biến động của vốn chủ sở hữu

	Vốn cổ phần	Thặng dư vốn cổ phần	Cổ phiếu quỹ	Chênh lệch tỷ giá hối đoái	Quỹ đầu tư phát triển	Lợi nhuận chưa phân phối	Lợi ích cổ đông không kiểm soát	Tổng
Số dư tại ngày 01 tháng 01 năm 2023	3,998,873,000,000	292,399,641,421	-	143,433,871,620	120,507,857,064	1,088,580,246,721	141,387,466,542	5,785,182,083,368
Lợi nhuận thuần trong kỳ						(86,314,130,080)	(1,806,333,145)	(88,120,463,225)
Phát hành cổ phiếu								-
Cổ đông không kiểm soát góp vốn vào công ty con								-
Thu hồi cổ phiếu								-
Chia cổ tức						(3,251,489)	(2,778,302,676)	(2,778,302,676)
Phân bổ vào quỹ đầu tư phát triển								-
Phân bổ vào quỹ khen thưởng và phúc lợi					(18,304,008,628)			(18,304,008,628)
Sử dụng các quỹ				(4,790,844,033)				(3,878,248,020)
Chênh lệch tỷ giá hối đoái								-
Điều chỉnh khác								-
Số dư tại ngày 30 tháng 06 năm 2023	3,998,873,000,000	292,399,641,421	-	138,643,027,587	102,203,848,436	1,002,262,865,152	137,718,678,223	5,672,101,060,819
Số dư tại ngày 1 tháng 1 năm 2022	2,000,000,000,000	2,297,421,887,777	(1,628,235,339)	126,353,289,322	123,202,185,780	811,566,523,974	135,210,987,766	5,492,126,639,280
Lợi nhuận thuần trong kỳ						822,596,840,209	9,585,793,764	832,182,633,973
Phát hành cổ phiếu	1,999,436,500,000	(1,999,436,500,000)						-
Cổ đông không kiểm soát góp vốn vào công ty con								-
Thu hồi cổ phiếu			1,628,235,339					3,461,540,000
Chia cổ tức (**)								(321,900,000)
Phân bổ vào quỹ đầu tư phát triển						459,870,395,000	(8,019,311,475)	(467,889,706,475)
Phân bổ vào quỹ khen thưởng và phúc lợi					35,344,538,519	35,211,644,292	(132,894,227)	-
Sử dụng các quỹ					(31,060,819,926)	36,259,134,935		(36,259,134,935)
Chênh lệch tỷ giá hối đoái				17,080,582,298				(31,060,819,926)
Điều chỉnh khác		(4,199,111,017)			(6,978,047,309)	14,241,943,235	1,281,350,714	18,361,933,012
Số dư tại ngày 31 tháng 12 năm 2022	3,998,873,000,000	292,399,641,421	-	143,433,871,620	120,507,857,064	1,088,580,246,721	141,387,466,542	5,785,182,083,368

CÔNG TY CỔ PHẦN TẬP ĐOÀN THỦY SẢN MINH PHÚ
 Khu CN Phường 9, TP Cà Mau, Tỉnh Cà Mau
BÁO CÁO TÀI CHÍNH HỢP NHẤT QUÝ II NĂM 2023

27 Vốn cổ phần Vốn cổ phần được duyệt và đã phát hành của Công ty như sau :	01/01/2023		30/06/2023	
	Số lượng cổ phiếu	VND	Số lượng cổ phiếu	
Cổ phiếu phổ thông	399,887,300	3,998,873,000,000	399,887,300	3,998,873,000,000
Cổ phiếu quỹ	-	-	-	-
Cổ phiếu phổ thông	-	-	-	-
Cổ phiếu đang lưu				
Cổ phiếu phổ thông	399,887,300	3,998,873,000,000	399,887,300	3,998,873,000,000

Tất cả các cổ phiếu phổ thông có mệnh giá 10,000 VND, Mỗi cổ phiếu phổ thông tương ứng với một phiếu biểu quyết tại các cuộc họp cổ đông của Công ty, Các cổ đông được nhận cổ tức mà Công ty công bố vào từng thời điểm, Tất cả cổ phiếu phổ thông đều có thứ tự ưu tiên như nhau đối với tài sản còn lại của Công ty, Các quyền lợi của các cổ phiếu đã được Công ty mua lại đều bị tạm ngừng cho tới khi chúng được phát hành lại,

THÔNG TIN BỔ SUNG CHO CÁC KHOẢN MỤC TRONG BÁO CÁO KẾT QUẢ HOẠT ĐỘNG KINH

28 Doanh thu bán hàng và cung cấp dịch vụ	Kỳ báo cáo	Lũy kế từ đầu năm
Tổng doanh thu	2,366,811,066,602	4,566,606,405,160
- Hàng bán bị trả lại	(16,893,170,940)	(94,114,451,918)
Doanh thu thuần	2,349,917,895,662	4,472,491,953,242
29 Giá vốn hàng bán		
Là giá vốn thành phẩm, hàng hóa nguyên vật liệu và dịch vụ đã cung cấp.		
30 Doanh thu hoạt động tài chính	Kỳ báo cáo	Lũy kế từ đầu năm
Lãi tiền gửi ngân hàng	528,030,760	3,114,049,892
Chênh lệch tỷ giá	11,869,653,382	39,652,493,277
Doanh thu khác	-	7,319,956,897
Cộng	12,397,684,142	50,086,500,066
31 Chi phí tài chính	Kỳ báo cáo	Lũy kế từ đầu năm
Chi phí lãi vay	30,598,657,242	63,442,134,183
Chênh lệch tỷ giá	15,855,947,426	33,401,835,543
Chi phí tài chính khác	3,699,970,956	7,190,141,609
Cộng	50,154,575,624	104,034,111,335
32 Chi phí bán hàng	Kỳ báo cáo	Lũy kế từ đầu năm
Chi phí nhân viên	16,897,148,529	27,884,754,086
Chi phí nguyên liệu, vật liệu	1,390,887,035	2,356,646,782
Chi phí khấu hao tài sản cố định	1,378,319,372	2,080,672,069
Chi phí dịch vụ mua ngoài và chi phí khác	161,904,689,487	282,785,319,189
Cộng	181,571,044,423	315,107,392,126
33 Chi phí quản lý doanh nghiệp	Kỳ báo cáo	Lũy kế từ đầu năm
Chi phí cho nhân viên	45,293,749,506	81,401,703,639
Chi phí đồ dùng văn phòng	7,285,356,482	13,526,728,736
Chi phí khấu hao tài sản cố định	5,328,364,508	8,522,171,838
Chi phí dịch vụ mua ngoài và chi phí khác	16,639,619,583	38,140,081,225
Cộng	74,547,090,078	141,590,685,438

CÔNG TY CỔ PHẦN TẬP ĐOÀN THỦY SẢN MINH PHÚ

Khu CN Phường 9, TP Cà Mau, Tỉnh Cà Mau

BÁO CÁO TÀI CHÍNH HỢP NHẤT QUÝ II NĂM 2023

34 Lãi cơ bản trên cổ phiếu

a) Số cổ phiếu phổ thông bình quân gia quyền

Việc tính lãi cơ bản trên cổ phiếu tại ngày 30 tháng 06 năm 2023 dựa trên lợi nhuận thuộc các cổ đông sở hữu cổ phiếu phổ thông và số lượng bình quân gia quyền của số cổ phiếu phổ thông đang lưu hành, được tính như sau:

	Số cuối kỳ	Số đầu năm
Số lượng cổ phiếu đã bán ra công chúng		
*Cổ phiếu phổ thông	399,887,300	399,887,300
* Phát hành tăng vốn cổ phần	-	-
Cổ phiếu quỹ		
*Cổ phiếu phổ thông	-	-
Số lượng cổ phiếu đang lưu hành	399,887,300	399,887,300

b) Lợi nhuận thuần thuộc về cổ phiếu phổ thông

	Kỳ báo cáo	Lũy kế từ đầu năm
Lợi nhuận thuần thuộc về cổ đông phổ thông	10,956,513,429	(86,314,130,080)
Lãi cơ bản trên cổ phiếu	27	(216)

NHỮNG THÔNG TIN KHÁC

Giao dịch với các bên liên quan

Tập đoàn có quan hệ liên quan với các công ty liên kết, các cổ đông và công ty sở hữu bởi các cổ đông chính:

Kết thúc kỳ báo cáo công nợ liên quan giữa các bên trong tập đoàn như sau :

35 Công nợ phải thu / phải trả với các bên liên quan (công ty con) về bán hàng hóa và dịch vụ

Người bán /Người mua	Người mua/Người bán	Số phải thu/phải trả
Cty TNHH CBTS Minh Phát	Cty CP tập đoànTS Minh Phú	1,850,000,000
Cty TNHH CBTS Minh Quý	Cty CP tập đoànTS Minh Phú	12,880,235,640
Cty CP tập đoànTS Minh Phú	Cty CP thủy sản MPHG	2,203,837,771,296
Cty CP tập đoànTS Minh Phú	Công ty Mseafood Corporation	133,411,388,036
Cty CP tập đoànTS Minh Phú	Ebisumo Logistics Co.,Ltd	64,470,180,867
Cty TNHH thực phẩm xanh MP	Cty CP tập đoànTS Minh Phú	6,235,000
Cty TNHH xuất khẩu thủy sản MP	Cty CP tập đoànTS Minh Phú	281,648,059
C ty TNHH thủy hải sản MPKG	Cty CP tập đoànTS Minh Phú	1,283,158,595
Cty TNHH Sản xuất giống TS Minh Phú	Cty CP tập đoànTS Minh Phú	63,196,408
Cty TNHH MTV chuỗi cung ứng TS MP	Cty CP tập đoànTS Minh Phú	3,333,023,791
Cty CP xã hội chuỗi tôm rừng MP	Cty CP tập đoànTS Minh Phú	1,962,575,764
Cty CP tập đoànTS Minh Phú	Cty TNHH xuất khẩu thủy sản MP	44,000,000
Cty CP tập đoànTS Minh Phú	Cty TNHH thực phẩm xanh MP	798,087,969
Cty CP nông nghiệp công nghệ cao MP	Cty CP tập đoànTS Minh Phú	127,915,977
Cty TNHH xuất khẩu thủy sản MP	Cty TNHH CBTS Minh Quý	157,458,280
Cty TNHH CBTS Minh Quý	Công ty Mseafood Corporation	68,607,632,742
Cty CP thủy sản MPHG	Cty CP tập đoànTS Minh Phú	2,105,963,163,365
Cty CP thủy sản MPHG	Cty TNHH CBTS Minh Quý	22,163,324,458
Cty CP thủy sản MPHG	Cty TNHH CBTS Minh Phát	1,512,735,003
Cty CP thủy sản MPHG	C ty TNHH thủy hải sản MPKG	363,000,000
Cty CP thủy sản MPHG	Cty TNHH Sản xuất giống TS Minh Phú	330,000,000
Cty CP thủy sản MPHG	Cty TNHH SX chế phẩm sinh học MP	14,704,030
Cty CP thủy sản MPHG	Cty TNHH nuôi trồng thủy sản MPLA	3,656,500
Cty CP thủy sản MPHG	Công ty Mseafood Corporation	188,142,302,225

CÔNG TY CỔ PHẦN TẬP ĐOÀN THỦY SẢN MINH PHÚ

Khu CN Phường 9, TP Cà Mau, Tỉnh Cà Mau

BÁO CÁO TÀI CHÍNH HỢP NHẤT QUÝ II NĂM 2023

Cty CP thủy sản MPHG	Ebisumo Logistics Co.,Ltd	56,699,344,451
Cty CP thủy sản MPHG	Cty TNHH MTV chuỗi cung ứng TS MP	27,500,000
Cty TNHH thủy hải sản MPKG	Cty TNHH nuôi trồng thủy sản MPLA	9,318,847,000
Cty TNHH thủy hải sản MPKG	Cty CP thủy sản MPHG	239,674,540
Cty TNHH SX chế phẩm sinh học MP	Cty TNHH thủy hải sản MPKG	230,000,000
Cty TNHH SX chế phẩm sinh học MP	Cty CP xã hội chuỗi tôm rừng MP	1,500,000
Cty TNHH Sản xuất giống TS Minh Phú	Cty TNHH nuôi trồng thủy sản MPLA	46,595,000
Cty TNHH Sản xuất giống TS Minh Phú	Cty CP thủy sản MPHG	1,998,480
Cty TNHH nuôi trồng thủy sản MPLA	Cty CP thủy sản MPHG	1,056,504
Cty TNHH xuất khẩu thủy sản MP	Cty CP thủy sản MPHG	1,497,474,392
Cty TNHH MTV chuỗi cung ứng TS MP	Cty TNHH Sản xuất giống TS Minh Phú	875,700,000
Cty TNHH MTV chuỗi cung ứng TS MP	Cty TNHH thủy hải sản MPKG	17,753,646,715
Cty TNHH MTV chuỗi cung ứng TS MP	Cty TNHH SX chế phẩm sinh học MP	6,600,000
Cty TNHH MTV chuỗi cung ứng TS MP	Cty CP thủy sản MPHG	2,696,888,824
Cty TNHH MTV chuỗi cung ứng TS MP	Cty TNHH nuôi trồng thủy sản MPLA	3,403,500,000
Cty CP nông nghiệp công nghệ cao MP	Cty TNHH CBTS Minh Phát	13,528,853
Cty CP nông nghiệp công nghệ cao MP	Cty TNHH thủy hải sản MPKG	3,486,444,526
Cty TNHH SX chế phẩm sinh học MP	Cty TNHH nuôi trồng thủy sản MPLA	302,840,000
Cty CP công nghệ OTANICS	Cty TNHH nuôi trồng thủy sản MPLA	4,067,882,343
Cty CP công nghệ OTANICS	Cty CP tập đoàn TS Minh Phú	1
Cộng		4,912,278,415,634

36 Công nợ thu trước / trả trước với các bên liên quan (công ty con) về bán hàng hóa và dịch vụ

Người bán /Người mua	Người mua/Người bán	Số thu trước/trả trước
Cty CP tập đoàn TS Minh Phú	Cty TNHH CBTS Minh Phát	16,526,775,906
Cty CP tập đoàn TS Minh Phú	Công ty cổ phần Công Nghệ OTANICS	10,060,000,000
Cty CP nông nghiệp công nghệ cao MP	Cty CP thủy sản MPHG	927,400,000
Công ty cổ phần Công Nghệ OTANICS	Cty TNHH thủy hải sản MPKG	11,516,016,000
Cty TNHH Sản xuất giống TS Minh Phú	Công ty cổ phần Công Nghệ OTANICS	1,160,000,000
Công ty cổ phần Công Nghệ OTANICS	Cty TNHH MTV chuỗi cung ứng TS MP	8,010,000,000
Cộng		48,200,191,906

37 Công nợ phải thu khác / phải trả khác với các bên liên quan (công ty con) về bán hàng hóa và dịch vụ

Người bán /Người mua	Người mua/Người bán	Số thu khác /trả khác
Cty CP tập đoàn TS Minh Phú	Cty TNHH MTV chuỗi cung ứng TS MP	2,940,917,841
Cty CP tập đoàn TS Minh Phú	Cty TNHH nuôi trồng thủy sản MPLA	447,287,671
Cty CP tập đoàn TS Minh Phú	Cty TNHH CBTS Minh Quý	12,239,067,665
Cty CP tập đoàn TS Minh Phú	Cty TNHH CBTS Minh Phát	9,996,354,940
Cty CP tập đoàn TS Minh Phú	Cty TNHH nuôi trồng thủy sản MPLA	88,000,000,000
Cty CP tập đoàn TS Minh Phú	Cty TNHH xuất khẩu thủy sản MP	2,289,883,090
Cộng		115,913,511,207

38 Công nợ phải thu, phải trả với bên liên kết về mua bán hàng hóa và dịch vụ

Người bán /Người mua	Người mua/Người bán	Số phải thu/phải trả
Cty TNHH nuôi trồng thủy sản MPLA	Công ty TNHH Minh Phú Aquamekong	
Cty CP thủy sản MPHG	Công ty cổ phần Mekong Logistics	7,346,005,189
Cty CP tập đoàn TS Minh Phú	Công ty cổ phần Mekong Logistics	7,251,802,514
Cty TNHH MTV chuỗi cung ứng TS MP	Công ty TNHH Minh Phú Aquamekong	33,000,000
Cty TNHH Sản xuất giống TS Minh Phú	Công ty TNHH Minh Phú Aquamekong	3,996,665

CÔNG TY CỔ PHẦN TẬP ĐOÀN THỦY SẢN MINH PHÚ

Khu CN Phường 9, TP Cà Mau, Tỉnh Cà Mau

BÁO CÁO TÀI CHÍNH HỢP NHẤT QUÝ II NĂM 2023

Giá hàng hóa và dịch vụ cung cấp cho các bên liên quan là giá thỏa thuận, Việc mua hàng hóa và dịch vụ từ các bên liên quan được thực hiện theo giá thỏa thuận

Các khoản công nợ phải thu không có bảo đảm và sẽ được thanh toán bằng tiền, không có khoản dự phòng phải thu khó đòi nào được lập cho các khoản nợ phải thu từ các bên liên quan

39 Những thông tin khác

Thay đổi chính sách kế toán

Ngày 22 tháng 12 năm 2014 Bộ Tài chính đã ban hành Thông tư số 200/2014/TT-BTC hướng dẫn sửa đổi, bổ sung Chế độ kế toán doanh nghiệp, Thông tư này thay thế cho Chế độ kế toán doanh nghiệp ban hành theo Quyết định số 15/2006/QĐ-BTC ngày 20/3/2006 của Bộ trưởng Bộ Tài chính và Thông tư số 244/2009/TT-BTC ngày 31/12/2009 của Bộ Tài chính, Công ty sẽ áp dụng các quy định này trong việc lập và trình bày Báo cáo tài chính soát xét giữa niên độ và báo cáo tài chính năm, Ngoài ra Công ty cũng áp dụng trình bày và thuyết minh về công cụ tài chính theo quy định của Thông tư số 210/2009/TT-BTC ngày 6/11/2009 của Bộ Tài chính trên báo cáo tài chính hợp nhất,

40 Số liệu so sánh

Số liệu so sánh tại ngày 1 tháng 1 năm 2023 được mang sang từ số liệu trình bày trong báo cáo tài chính hợp nhất đã kiểm toán của Tập đoàn tại ngày và cho năm kết thúc ngày 31 tháng 12 năm 2022

Người lập




Lê Quang Huy
Kế toán tổng hợp

Lập, ngày 31 tháng 07 năm 2023

Người duyệt



Lưu Minh Trung
Kế toán trưởng



Lê Văn Điệp
Phó Tổng Giám đốc



THƯ GIẢI TRÌNH

(V/v biến động lợi nhuận hợp nhất Quý II-2023 so với cùng kỳ)

KÍNH GỬI : - ỦY BAN CHỨNG KHOÁN NHÀ NƯỚC
- SỞ GIAO DỊCH CHỨNG KHOÁN HÀ NỘI

- Căn cứ vào chương III, điều 14, khoản 4(a, b) thông tư số 96/2020/TT-BTC ngày 16/11/2010 của Bộ Tài Chính hướng dẫn về việc công bố thông tin trên thị trường chứng khoán.

Nay, Tập đoàn thủy sản Minh Phú (Mã CK : MPC) giải trình chênh lệch lợi nhuận hợp nhất Quý II-2023 so với cùng kỳ năm trước như sau :

- Do doanh thu bán hàng trong kỳ giảm.
- Do kết quả hoạt động sản xuất kinh doanh của các Công ty nuôi tôm thương phẩm: Công ty TNHH nuôi trồng thủy sản Minh Phú Lộc An, Công ty TNHH thủy hải sản Minh Phú Kiên Giang và Công ty TNHH Sản xuất giống thủy sản Minh Phú Ninh Thuận không có hiệu quả.

Trên đây là những nguyên nhân chủ yếu trên dẫn đến lợi nhuận sau thuế trên báo cáo tài chính hợp nhất Quý II-2023 giảm trên 10% so với cùng kỳ năm trước.

Trân trọng kính chào .

Nơi nhận :
- Như trên
- Lưu VT

Cà Mau, ngày 31 tháng 07 năm 2023
TẬP ĐOÀN THỦY SẢN MINH PHÚ
PHỤ TÙNG GIÁM ĐỐC


LÊ VĂN ĐIỆP

TẬP ĐOÀN THỦY SẢN MINH PHÚ
KCN P8, TP. CÀ MAU, TỈNH CÀ MAU
ĐT: 0290.3839.391 Fax: 0290.3833.119
Số: 01/2023/UQBCTC-MPC

CỘNG HÒA XÃ HỘI CHỦ NGHĨA VIỆT NAM
Độc lập- Tự do- Hạnh phúc

Cà Mau, ngày 10 tháng 01 năm 2023

GIẤY ỦY QUYỀN

Căn cứ khả năng, quyền hạn của người đại diện theo pháp luật, nay:

TÔI : LÊ VĂN QUANG

Sinh ngày: 28/10/1958

CCCD số: 022058000698, Ngày cấp 21/12/2021, Do Cục trưởng Cục Cảnh Sát QLHC và TTXH cấp
Địa chỉ thường trú: 82, Đường số 2, Cư xá Đô Thành, P4, Q3, TP.HCM

Chức vụ: Tổng Giám đốc, và là người đại diện theo pháp luật của của **Công ty Cổ phần Tập đoàn Thủy sản Minh Phú** (GPKD số 2000393273 do Sở Kế hoạch và Đầu tư tỉnh Cà Mau cấp thay đổi lần thứ 11 ngày 01/11/2022).

Nay tôi đồng ý ủy quyền cho:

Ông: LÊ VĂN ĐIỆP

CCCD số: 096072015834, Ngày cấp 28/06/2021 Nơi cấp: Cục Trưởng Cục CSQLHC về TTXH

Địa chỉ thường trú: 212 Nguyễn Đình Chiểu, Phường 8, TP. Cà Mau

Chức vụ: Phó Tổng Giám đốc Công Ty Tập Đoàn Thủy Sản Minh Phú kiêm Tổng Giám đốc Nhà Máy MPCM và MPHG

Thay tôi thực hiện các công việc trong phạm vi như sau:

+ Ký các hồ sơ, sổ sách chứng kế toán nhà máy MPCM và MPHG

+ Ký các báo cáo tài chính riêng của công ty mẹ, báo cáo tài chính hợp nhất quý, báo cáo tài chính kiểm toán soát xét giữa niên độ, Báo cáo tài chính kiểm toán năm của Công Ty Tập Đoàn Thủy Sản Minh Phú.

Người được ủy quyền có nghĩa vụ phải thực hiện các công việc được ủy quyền trên theo đúng: (i) Điều lệ Công ty cũng như các quy định của pháp luật có liên quan. (ii) Chịu trách nhiệm trước HĐQT, Ban Tổng giám đốc Công Ty và pháp luật về công việc được ủy quyền nêu trên ./.

Giấy ủy quyền này có hiệu lực kể từ ngày ký đến hết ngày 10/01/2026.



LÊ VĂN QUANG

NGƯỜI ĐƯỢC ỦY QUYỀN

LÊ VĂN ĐIỆP