

CÔNG TY CỔ PHẦN TRANG

Địa chỉ: Lô A 14B, Khu Công nghiệp Hiệp Phước, Xã Long Thới, Huyện Nhà Bè, TP. Hồ Chí Minh, Việt Nam

BÁO CÁO TÀI CHÍNH

QUÝ 2 NĂM 2023

BẢNG CÂN ĐỐI KẾ TOÁN

Tại ngày 30 tháng 06 năm 2023

Đơn vị tính: VND

CHỈ TIÊU	Mã số	Thuyết minh	Số cuối kỳ	Số đầu năm
A - TÀI SẢN NGẮN HẠN	100		531,026,701,932	542,933,471,854
I. Tiền và các khoản tương đương tiền	110	V.1	13,064,497,395	62,452,741,809
1. Tiền	111		13,064,497,395	62,452,741,809
2. Các khoản tương đương tiền	112		-	-
II. Đầu tư tài chính ngắn hạn	120		84,867,683,382	84,867,683,382
1. Chứng khoán kinh doanh	121		299,500,000	299,500,000
2. Dự phòng giảm giá chứng khoán kinh doanh	122		-	-
3. Đầu tư nắm giữ đến ngày đáo hạn	123	V.2a	84,568,183,382	84,568,183,382
III. Các khoản phải thu ngắn hạn	130		203,245,428,881	258,797,418,535
1. Phải thu ngắn hạn của khách hàng	131	V.3	182,740,552,909	246,351,734,608
2. Trả trước cho người bán ngắn hạn	132	V.4	1,455,621,225	2,276,293,208
3. Phải thu nội bộ ngắn hạn	133		-	-
4. Phải thu theo tiến độ kế hoạch hợp đồng xây dựng	134		-	-
5. Phải thu về cho vay ngắn hạn	135	V.5a	7,250,000,000	7,250,000,000
6. Phải thu ngắn hạn khác	136	V.6a	11,983,220,733	3,103,356,705
7. Dự phòng phải thu ngắn hạn khó đòi	137		(183,965,986)	(183,965,986)
8. Tài sản thiếu chờ xử lý	139		-	-
IV. Hàng tồn kho	140		220,774,133,510	130,462,194,251
1. Hàng tồn kho	141	V.7	220,774,133,510	130,462,194,251
2. Dự phòng giảm giá hàng tồn kho	149		-	-
V. Tài sản ngắn hạn khác	150		9,074,958,764	6,353,433,877
1. Chi phí trả trước ngắn hạn	151	V.8a	2,687,244,448	2,185,018,929
2. Thuế giá trị gia tăng được khấu trừ	152		6,387,714,316	4,168,414,948
3. Thuế và các khoản khác phải thu Nhà nước	153		-	-
4. Giao dịch mua bán lại trái phiếu Chính phủ	154		-	-
5. Tài sản ngắn hạn khác	155		-	-

CÔNG TY CỔ PHẦN TRANG

Địa chỉ: Lô A 14B, Khu Công nghiệp Hiệp Phước, Xã Long Thới, Huyện Nhà Bè, TP. Hồ Chí Minh, Việt Nam

BÁO CÁO TÀI CHÍNH

QUÝ 2 NĂM 2023

Bảng cân đối kế toán (tiếp theo)

CHỈ TIÊU	Mã số	Thuyết minh	Số cuối kỳ	Số đầu năm
B- TÀI SẢN DÀI HẠN	200		174,791,942,225	169,688,049,096
I. Các khoản phải thu dài hạn	210		131,473,262,387	128,549,239,718
1. Phải thu dài hạn của khách hàng	211		-	-
2. Trả trước cho người bán dài hạn	212		-	-
3. Vốn kinh doanh ở đơn vị trực thuộc	213		-	-
4. Phải thu nội bộ dài hạn	214		-	-
5. Phải thu về cho vay dài hạn	215	V.5b	63,346,720,000	63,346,720,000
6. Phải thu dài hạn khác	216	V.6b	68,126,542,387	65,202,519,718
7. Dự phòng phải thu dài hạn khó đòi	219		-	-
II. Tài sản cố định	220		32,949,937,500	31,367,957,192
1. Tài sản cố định hữu hình	221	V.9	23,714,668,076	24,385,400,529
- Nguyên giá	222		87,245,522,551	85,886,871,006
- Giá trị hao mòn lũy kế	223		(63,530,854,475)	(61,501,470,477)
2. Tài sản cố định thuê tài chính	224	V.10	9,148,059,198	6,886,906,735
- Nguyên giá	225		9,966,109,798	7,428,609,798
- Giá trị hao mòn lũy kế	226		(818,050,600)	(541,703,063)
3. Tài sản cố định vô hình	227	V.11	87,210,226	95,649,928
- Nguyên giá	228		481,350,800	481,350,800
- Giá trị hao mòn lũy kế	229		(394,140,574)	(385,700,872)
III. Bất động sản đầu tư	230		-	-
- Nguyên giá	231		-	-
- Giá trị hao mòn lũy kế	232		-	-
IV. Tài sản dở dang dài hạn	240		864,201,377	36,122,411
1. Chi phí sản xuất, kinh doanh dở dang dài hạn	241		-	-
2. Chi phí xây dựng cơ bản dở dang	242	V.12	864,201,377	36,122,411
V. Đầu tư tài chính dài hạn	250		4,878,539,787	4,878,539,787
1. Đầu tư vào công ty con	251	V.2b	15,000,000,000	15,000,000,000
2. Đầu tư vào công ty liên doanh, liên kết	252	V.2b	27,000,000,000	27,000,000,000
3. Đầu tư góp vốn vào đơn vị khác	253		-	-
4. Dự phòng đầu tư tài chính dài hạn	254	V.2b	(37,121,460,213)	(37,121,460,213)
5. Đầu tư nắm giữ đến ngày đáo hạn	255	V.2a	-	-
VI. Tài sản dài hạn khác	260		4,626,001,174	4,856,189,988
1. Chi phí trả trước dài hạn	261	V.8b	4,626,001,174	4,856,189,988
2. Tài sản thuế thu nhập hoãn lại	262		-	-
3. Thiết bị, vật tư, phụ tùng thay thế dài hạn	263		-	-
4. Tài sản dài hạn khác	268		-	-
TỔNG CỘNG TÀI SẢN	270		705,818,644,157	712,621,520,950

CÔNG TY CỔ PHẦN TRANG

Địa chỉ: Lô A 14B, Khu Công nghiệp Hiệp Phước, Xã Long Thới, Huyện Nhà Bè, TP. Hồ Chí Minh, Việt Nam

BÁO CÁO TÀI CHÍNH

QUÝ 2 NĂM 2023

Bảng cân đối kế toán (tiếp theo)

CHỈ TIÊU	Mã số	Thuyết minh	Số cuối kỳ	
			Số cuối kỳ	Số đầu năm
C - NỢ PHẢI TRẢ	300		509,077,520,815	502,591,529,451
I. Nợ ngắn hạn	310		504,794,378,638	499,292,585,370
1. Phải trả người bán ngắn hạn	311	V.13	107,025,311,982	73,436,138,916
2. Người mua trả tiền trước ngắn hạn	312		3,696,328,726	790,003,865
3. Thuế và các khoản phải nộp Nhà nước	313	V.14	80,084,240	2,372,007,604
4. Phải trả người lao động	314	V.15	5,956,348,025	10,508,176,230
5. Chi phí phải trả ngắn hạn	315	V.16	17,590,852,086	14,039,364,274
6. Phải trả nội bộ ngắn hạn	316		-	-
7. Phải trả theo tiến độ kế hoạch hợp đồng xây dựng	317		-	-
8. Doanh thu chưa thực hiện ngắn hạn	318		-	-
9. Phải trả ngắn hạn khác	319	V.17	10,957,930,167	1,253,880,890
10. Vay và nợ thuê tài chính ngắn hạn	320	V.18a	358,363,474,427	395,768,964,606
11. Dự phòng phải trả ngắn hạn	321		-	-
12. Quỹ khen thưởng, phúc lợi	322		1,124,048,985	1,124,048,985
13. Quỹ bình ổn giá	323		-	-
14. Giao dịch mua bán lại trái phiếu Chính phủ	324		-	-
II. Nợ dài hạn	330		4,283,142,177	3,298,944,081
1. Phải trả người bán dài hạn	331		-	-
2. Người mua trả tiền trước dài hạn	332		-	-
3. Chi phí phải trả dài hạn	333		-	-
4. Phải trả nội bộ về vốn kinh doanh	334		-	-
5. Phải trả nội bộ dài hạn	335		-	-
6. Doanh thu chưa thực hiện dài hạn	336		-	-
7. Phải trả dài hạn khác	337		-	-
8. Vay và nợ thuê tài chính dài hạn	338	V.18b	4,283,142,177	3,298,944,081
9. Trái phiếu chuyển đổi	339		-	-
10. Cổ phiếu ưu đãi	340		-	-
11. Thuế thu nhập hoãn lại phải trả	341		-	-
12. Dự phòng phải trả dài hạn	342		-	-
13. Quỹ phát triển khoa học và công nghệ	343		-	-

CÔNG TY CỔ PHẦN TRANG

Địa chỉ: Lô A 14B, Khu Công nghiệp Hiệp Phước, Xã Long Thới, Huyện Nhà Bè, TP. Hồ Chí Minh, Việt Nam


BÁO CÁO TÀI CHÍNH


QUÝ 2 NĂM 2023

Bảng cân đối kế toán (tiếp theo)

CHỈ TIÊU	Mã số	Thuyết minh	Số cuối kỳ	Số đầu năm
D - VỐN CHỦ SỞ HỮU	400		196,741,123,342	210,029,991,499
I. Vốn chủ sở hữu	410		196,741,123,342	210,029,991,499
1. Vốn góp của chủ sở hữu	411	V.19	168,299,940,000	168,299,940,000
- Cổ phiếu phổ thông có quyền biểu quyết	411a		168,299,940,000	168,299,940,000
- Cổ phiếu ưu đãi	411b		-	-
2. Thặng dư vốn cổ phần	412	V.19	17,173,652,728	17,173,652,728
3. Quyền chọn chuyển đổi trái phiếu	413		-	-
4. Vốn khác của chủ sở hữu	414		-	-
5. Cổ phiếu quỹ	415		-	-
6. Chênh lệch đánh giá lại tài sản	416		-	-
7. Chênh lệch tỷ giá hối đoái	417		-	-
8. Quỹ đầu tư phát triển	418		-	-
9. Quỹ hỗ trợ sắp xếp doanh nghiệp	419		-	-
10. Quỹ khác thuộc vốn chủ sở hữu	420		-	-
11. Lợi nhuận sau thuế chưa phân phối	421	V.19	11,267,530,614	24,556,398,771
- Lợi nhuận sau thuế chưa phân phối lũy kế đến cuối kỳ trước	421a		16,140,237,160	(2,315,241,875)
- Lợi nhuận sau thuế chưa phân phối kỳ này	421b		(4,872,706,546)	26,871,640,646
12. Nguồn vốn đầu tư xây dựng cơ bản	422		-	-
II. Nguồn kinh phí và quỹ khác	430		-	-
1. Nguồn kinh phí	431		-	-
2. Nguồn kinh phí đã hình thành tài sản cố định	432		-	-
TỔNG CỘNG NGUỒN VỐN	440		705,818,644,157	712,621,520,950

TP. Hồ Chí Minh, ngày 19 tháng 07 năm 2023


 Lê Kim Dung
 Người lập


 Nguyễn Thị Mỹ Nhung
 Kế toán trưởng


 Trương Văn Quang
 Tổng Giám đốc

CÔNG TY CỔ PHẦN TRANG

Địa chỉ: Lô A 14B, Khu Công nghiệp Hiệp Phước, Xã Long Thới, Huyện Nhà Bè, TP. Hồ Chí Minh, Việt Nam

BÁO CÁO TÀI CHÍNH


QUY 2 NĂM 2023

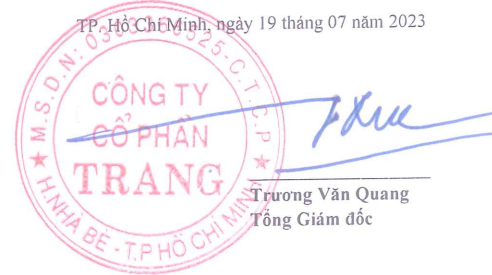
BÁO CÁO KẾT QUẢ HOẠT ĐỘNG KINH DOANH
QUY 2 NĂM 2023

Đơn vị tính: VND

CHỈ TIÊU	Mã số	Thuyết minh	Lũy kế từ đầu năm đến cuối kỳ này			
			QUÝ 2/2023	QUÝ 2/2022	Năm nay	Năm trước
1. Doanh thu bán hàng và cung cấp dịch vụ	01	VI.1	166,933,365,387	201,420,659,603	274,845,250,985	335,981,880,850
2. Các khoản giảm trừ doanh thu	02		-	-	-	-
3. Doanh thu thuần về bán hàng và cung cấp dịch vụ	10		166,933,365,387	201,420,659,603	274,845,250,985	335,981,880,850
4. Giá vốn hàng bán	11	VI.2	150,374,414,915	180,505,705,022	248,068,389,142	303,598,876,296
5. Lợi nhuận gộp về bán hàng và cung cấp dịch vụ	20		16,558,950,472	20,914,954,581	26,776,861,843	32,383,004,554
6. Doanh thu hoạt động tài chính	21	VI.3	3,117,957,243	3,511,664,061	8,443,419,415	6,686,877,834
7. Chi phí tài chính	22	VI.4	6,579,283,110	10,264,139,734	12,770,074,795	14,170,721,642
Trong đó: chi phí lãi vay	23		5,390,994,466	3,040,891,575	10,923,883,301	5,789,367,982
8. Chi phí bán hàng	25	VI.5	5,226,010,148	8,005,595,469	8,520,619,975	11,886,656,516
9. Chi phí quản lý doanh nghiệp	26	VI.6	9,284,239,349	8,691,514,582	18,539,269,282	16,749,811,189
10. Lợi nhuận thuần từ hoạt động kinh doanh	30		(1,412,624,892)	(2,534,631,143)	(4,609,682,794)	(3,737,306,959)
11. Thu nhập khác	31		8,552	322,181,818	71,320	322,871,767
12. Chi phí khác	32	VI.7	400,140	3,459,135	13,095,072	53,576,335
13. Lợi nhuận khác	40		(391,588)	318,722,683	(13,023,752)	269,295,432
14. Tổng lợi nhuận kế toán trước thuế	50		(1,413,016,480)	(2,215,908,460)	(4,622,706,546)	(3,468,011,527)
15. Chi phí thuế thu nhập doanh nghiệp hiện hành	51	V.14	-	-	-	-
16. Chi phí thuế thu nhập doanh nghiệp hoãn lại	52		-	-	-	-
17. Lợi nhuận sau thuế thu nhập doanh nghiệp	60		(1,413,016,480)	(2,215,908,460)	(4,622,706,546)	(3,468,011,527)
18. Lãi cơ bản trên cổ phiếu	70	VI.8	-	-	-	-
19. Lãi suy giảm trên cổ phiếu	71	VI.8	-	-	-	-

TP. Hồ Chí Minh, ngày 19 tháng 07 năm 2023


Lê Kim Dung
Người lập

Nguyễn Thị Mỹ Nhung
Kế toán trưởngTrương Văn Quang
Tổng Giám đốc

CÔNG TY CỔ PHẦN TRANG

Địa chỉ: Lô A 14B, Khu Công nghiệp Hiệp Phước, Xã Long Thới, Huyện Nhà Bè, TP. Hồ Chí Minh, Việt Nam

BÁO CÁO TÀI CHÍNH

QUÝ 2 NĂM 2023

BÁO CÁO LƯU CHUYỂN TIỀN TỆ

(Theo phương pháp gián tiếp)

QUÝ 2 NĂM 2023

Đơn vị tính: VND

CHỈ TIÊU	Mã số	Thuyết minh	Lũy kế từ đầu năm đến kỳ này	
			Năm nay	Năm trước
I. Lưu chuyển tiền từ hoạt động kinh doanh				
1. Lợi nhuận trước thuế	01		(4,622,706,546)	(3,431,082,004)
2. Điều chỉnh cho các khoản:				
- Khấu hao tài sản cố định và bất động sản đầu tư	02	V.9, V.10, V.11	2,314,171,237	2,271,671,266
- Các khoản dự phòng	03	V.2b	-	876,042,819
- Lãi, lỗ chênh lệch tỷ giá hối đoái do đánh giá lại các khoản mục tiền tệ có gốc ngoại tệ	04	VI.3	(111,611,747)	2,819,570,860
- Lãi, lỗ từ hoạt động đầu tư	05	VI.3, VI.7	(5,312,445,620)	(4,823,459,169)
- Chi phí lãi vay	06	VI.4	10,923,883,460	5,789,367,982
- Các khoản điều chỉnh khác	07		-	-
3. Lợi nhuận từ hoạt động kinh doanh trước thay đổi vốn lưu động	08		3,191,290,784	3,502,111,754
- Tăng, giảm các khoản phải thu	09		55,863,195,463	(46,671,289,972)
- Tăng, giảm hàng tồn kho	10		(90,311,939,259)	(29,742,848,465)
- Tăng, giảm các khoản phải trả	11		36,635,260,813	36,132,209,919
- Tăng, giảm chi phí trả trước	12		(258,036,705)	(727,788,819)
- Tăng, giảm chứng khoán kinh doanh	13		-	-
- Tiền lãi vay đã trả	14	V.17, VI.4	(10,923,883,460)	(5,649,850,640)
- Thuế thu nhập doanh nghiệp đã nộp	15	V.14	(2,297,259,427)	-
- Tiền thu khác từ hoạt động kinh doanh	16		-	-
- Tiền chi khác cho hoạt động kinh doanh	17		-	-
Lưu chuyển tiền thuần từ hoạt động kinh doanh	20		(8,101,371,791)	(43,157,456,223)
II. Lưu chuyển tiền từ hoạt động đầu tư				
1. Tiền chi để mua sắm, xây dựng tài sản cố định và các tài sản dài hạn khác	21	V.9, V.11, V.12	(4,861,730,511)	(1,220,576,835)
2. Tiền thu từ thanh lý, nhượng bán tài sản cố định và các tài sản dài hạn khác	22	V.9, VI.7	-	318,181,818
3. Tiền chi cho vay, mua các công cụ nợ của đơn vị khác	23		(18,680,000,000)	(8,500,000,000)
4. Tiền thu hồi cho vay, bán lại các công cụ nợ của đơn vị khác	24		18,680,000,000	26,722,419,857
5. Tiền chi đầu tư góp vốn vào đơn vị khác	25		-	-
6. Tiền thu hồi đầu tư góp vốn vào đơn vị khác	26		-	-
7. Tiền thu lãi cho vay, cổ tức và lợi nhuận được chia	27	V.6, VI.3	484,027,403	1,241,997,256
Lưu chuyển tiền thuần từ hoạt động đầu tư	30		(4,377,703,108)	18,562,022,096

CÔNG TY CỔ PHẦN TRANG

Địa chỉ: Lô A 14B, Khu Công nghiệp Hiệp Phước, Xã Long Thới, Huyện Nhà Bè, TP. Hồ Chí Minh, Việt Nam


BÁO CÁO TÀI CHÍNH

Cho năm tài chính kết thúc ngày 31 tháng 12 năm 2019

Báo cáo lưu chuyển tiền tệ (tiếp theo)

CHỈ TIÊU	Mã số	Thuyết minh	Năm nay	Năm trước
III. Lưu chuyển tiền từ hoạt động tài chính				
1. Tiền thu từ phát hành cổ phiếu, nhận vốn góp của chủ sở hữu	31		-	-
2. Tiền trả lại vốn góp cho các chủ sở hữu, mua lại cổ phiếu của doanh nghiệp đã phát hành	32		-	-
3. Tiền thu từ đi vay	33	V.18	333,429,302,488	337,921,692,561
4. Tiền trả nợ gốc vay	34	V.18	(368,065,621,535)	(311,813,148,326)
5. Tiền trả nợ gốc thuê tài chính	35	V.18	(2,333,418,674)	(1,039,543,002)
6. Cổ tức, lợi nhuận đã trả cho chủ sở hữu	36	V.17, V.19	-	(3,459,906,110)
Lưu chuyển tiền thuần từ hoạt động tài chính	40		(36,969,737,721)	21,609,095,123
Lưu chuyển tiền thuần trong năm	50		(49,448,812,620)	(2,986,339,004)
Tiền và tương đương tiền đầu năm	60	V.1	62,452,741,809	8,155,905,964
Ảnh hưởng của thay đổi tỷ giá hối đoái quy đổi ngoại tệ	61		60,568,206	149,258,163
Tiền và tương đương tiền cuối năm	70	V.1	13,064,497,395	5,318,825,123

TP. Hồ Chí Minh, ngày 19 tháng 07 năm 2023



Lê Kim Dung
Người lập



Nguyễn Thị Mỹ Nhung
Kế toán trưởng



Trương Văn Quang
Tổng Giám đốc



CÔNG TY CỔ PHẦN TRANG

Địa chỉ: Lô A 14B, Khu Công nghiệp Hiệp Phước, Xã Long Thới, Huyện Nhà Bè, TP. Hồ Chí Minh, Việt Nam

BÁO CÁO TÀI CHÍNH

QUÝ II NĂM 2023

Cho năm tài chính kết thúc ngày 31 tháng 12 năm 2023

BẢN THUYẾT MINH BÁO CÁO TÀI CHÍNH QUÝ II NĂM 2023

I. ĐẶC ĐIỂM HOẠT ĐỘNG

1. Hình thức sở hữu vốn

Công ty Cổ phần Trang (sau đây gọi tắt là “Công ty”) là công ty cổ phần.

2. Lĩnh vực kinh doanh

Lĩnh vực kinh doanh của Công ty là sản xuất công nghiệp.

3. Ngành nghề kinh doanh

Hoạt động kinh doanh chính của Công ty là: Sản xuất, chế biến thủy, hải sản; Gia công, đóng gói bao bì: Cà phê, trà; Sản xuất các loại bánh từ bột; Sản xuất món ăn, thức ăn chế biến sẵn.

4. Chu kỳ sản xuất, kinh doanh thông thường

Chu kỳ sản xuất kinh doanh thông thường của Công ty không quá 12 tháng.

5. Cấu trúc Công ty

Công ty con

Công ty chỉ đầu tư vào công ty con là Công ty TNHH Sản xuất Thương mại Dịch vụ Thực phẩm Dasumy có trụ sở chính tại Lô D4, Đường N1, Khu Công nghiệp Hiệp Phước, Xã Hiệp Phước, Huyện Nhà Bè, TP. Hồ Chí Minh, Việt Nam. Hoạt động kinh doanh chính của công ty con này là bán buôn thực phẩm. Tại ngày kết thúc kỳ báo cáo, tỷ lệ vốn góp của Công ty tại công ty con này là 75.00%, tỷ lệ quyền biểu quyết và tỷ lệ lợi ích tương đương với tỷ lệ vốn góp.

Công ty liên kết

Công ty chỉ đầu tư vào công ty liên kết là Công ty TNHH Thực phẩm Dary có trụ sở chính tại Lô D4, Đường N1, Khu Công nghiệp Hiệp Phước, Xã Hiệp Phước, Huyện Nhà Bè, TP. Hồ Chí Minh, Việt Nam. Hoạt động kinh doanh chính của công ty liên kết này là chế biến, bảo quản thủy sản và các sản phẩm từ thủy sản. Tại ngày kết thúc kỳ báo cáo, tỷ lệ vốn góp của Công ty tại công ty liên kết này là 45.00%, tỷ lệ quyền biểu quyết và tỷ lệ lợi ích tương đương với tỷ lệ vốn góp.

6. Tuyên bố về khả năng so sánh thông tin trên Báo cáo tài chính

Các số liệu tương ứng của năm trước so sánh được với số liệu của năm nay.

7. Nhân viên

Tại ngày kết thúc kỳ báo cáo Công ty có 462 nhân viên đang làm việc (số đầu năm là 453 nhân viên).

II. NĂM TÀI CHÍNH, ĐƠN VỊ TIỀN TỆ SỬ DỤNG TRONG KẾ TOÁN

1. Năm tài chính

CÔNG TY CỔ PHẦN TRANG

Địa chỉ: Lô A 14B, Khu Công nghiệp Hiệp Phước, Xã Long Thới, Huyện Nhà Bè, TP. Hồ Chí Minh, Việt Nam

BÁO CÁO TÀI CHÍNH

QUÝ I NĂM 2023

Bản thuyết minh Báo cáo tài chính (tiếp theo)

Năm tài chính của Công ty bắt đầu từ ngày 01 tháng 01 và kết thúc vào ngày 31 tháng 12 hàng năm.

2. Đơn vị tiền tệ sử dụng trong kế toán

Đơn vị tiền tệ sử dụng trong kế toán là Đồng Việt Nam (VND) do phần lớn các nghiệp vụ được thực hiện bằng đơn vị tiền tệ VND.

III. CHUẨN MỰC VÀ CHẾ ĐỘ KẾ TOÁN ÁP DỤNG

1. Chế độ kế toán áp dụng

Công ty áp dụng các Chuẩn mực Kế toán Việt Nam. Chế độ Kế toán doanh nghiệp Việt Nam được ban hành theo Thông tư số 200/2014/TT-BTC ngày 22 tháng 12 năm 2014 và các thông tư hướng dẫn thực hiện chuẩn mực kế toán của Bộ Tài chính trong việc lập và trình bày Báo cáo tài chính.

2. Tuyên bố về việc tuân thủ chuẩn mực kế toán và chế độ kế toán

Ban Tổng Giám đốc đảm bảo đã tuân thủ yêu cầu của các Chuẩn mực Kế toán Việt Nam. Chế độ Kế toán doanh nghiệp Việt Nam được ban hành theo Thông tư số 200/2014/TT-BTC ngày 22 tháng 12 năm 2014 cũng như các thông tư hướng dẫn thực hiện chuẩn mực kế toán của Bộ Tài chính trong việc lập và trình bày Báo cáo tài chính.

IV. CÁC CHÍNH SÁCH KẾ TOÁN ÁP DỤNG

1. Cơ sở lập Báo cáo tài chính

Báo cáo tài chính được lập trên cơ sở kế toán dồn tích (trừ các thông tin liên quan đến các luồng tiền).

2. Các giao dịch bằng ngoại tệ

Các giao dịch phát sinh bằng ngoại tệ được chuyển đổi theo tỷ giá tại ngày phát sinh giao dịch. Số dư các khoản mục tiền tệ có gốc ngoại tệ tại ngày cuối kỳ được quy đổi theo tỷ giá tại ngày này.

Chênh lệch tỷ giá phát sinh trong kỳ các giao dịch bằng ngoại tệ được ghi nhận vào doanh thu hoạt động tài chính hoặc chi phí tài chính. Chênh lệch tỷ giá do đánh giá lại các khoản mục tiền tệ có gốc ngoại tệ tại ngày cuối kỳ sau khi bù trừ chênh lệch tăng và chênh lệch giảm được ghi nhận vào doanh thu hoạt động tài chính hoặc chi phí tài chính.

Tỷ giá sử dụng để quy đổi các giao dịch phát sinh bằng ngoại tệ là tỷ giá giao dịch thực tế tại thời điểm phát sinh giao dịch. Tỷ giá giao dịch thực tế đối với các giao dịch bằng ngoại tệ được xác định như sau:

- Đối với hợp đồng mua bán ngoại tệ (hợp đồng mua bán ngoại tệ giao ngay, hợp đồng kỳ hạn, hợp đồng tương lai, hợp đồng quyền chọn, hợp đồng hoán đổi): tỷ giá ký kết trong hợp đồng mua, bán ngoại tệ giữa Công ty và ngân hàng.
- Đối với các khoản góp vốn hoặc nhận vốn góp: tỷ giá mua ngoại tệ của ngân hàng nơi Công ty mở tài khoản để nhận vốn của nhà đầu tư tại ngày góp vốn.
- Đối với nợ phải thu: tỷ giá mua ngoại tệ của ngân hàng thương mại nơi Công ty chỉ định khách hàng thanh toán tại thời điểm giao dịch phát sinh.

CÔNG TY CỔ PHẦN TRANG

Địa chỉ: Lô A 14B, Khu Công nghiệp Hiệp Phước, Xã Long Thới, Huyện Nhà Bè, TP. Hồ Chí Minh, Việt Nam

BÁO CÁO TÀI CHÍNH

QUÝ I NĂM 2023

Bản thuyết minh Báo cáo tài chính (tiếp theo)

- Đối với nợ phải trả: tỷ giá bán ngoại tệ của ngân hàng thương mại nơi Công ty dự kiến giao dịch tại thời điểm giao dịch phát sinh.
- Đối với các giao dịch mua sắm tài sản hoặc các khoản chi phí được thanh toán ngay bằng ngoại tệ (không qua các tài khoản phải trả): tỷ giá mua ngoại tệ của ngân hàng thương mại nơi Công ty thực hiện thanh toán.

Tỷ giá sử dụng để đánh giá lại số dư các khoản mục tiền tệ có gốc ngoại tệ tại ngày cuối kỳ được xác định theo nguyên tắc sau:

- Đối với các khoản ngoại tệ gửi ngân hàng: tỷ giá mua ngoại tệ của ngân hàng nơi Công ty mở tài khoản ngoại tệ.
- Đối với các khoản mục tiền tệ có gốc ngoại tệ được phân loại là tài sản khác: tỷ giá mua ngoại tệ của Ngân hàng TMCP Á Châu – Chi nhánh TP. Hồ Chí Minh (Ngân hàng Công ty thường xuyên có giao dịch).
- Đối với các khoản mục tiền tệ có gốc ngoại tệ được phân loại là nợ phải trả: tỷ giá bán ngoại tệ của Ngân hàng TMCP Á Châu – Chi nhánh TP. Hồ Chí Minh (Ngân hàng Công ty thường xuyên có giao dịch).

3. Tiền và các khoản tương đương tiền

Tiền bao gồm tiền mặt và tiền gửi ngân hàng không kỳ hạn. Các khoản tương đương tiền là các khoản đầu tư ngắn hạn có thời hạn thu hồi không quá 03 tháng kể từ ngày đầu tư, có khả năng chuyển đổi dễ dàng thành một lượng tiền xác định và không có rủi ro trong việc chuyển đổi thành tiền tại thời điểm báo cáo.

4. Các khoản đầu tư tài chính

Chứng khoán kinh doanh

Khoản đầu tư được phân loại là chứng khoán kinh doanh khi nắm giữ vì mục đích mua bán để kiếm lời.

Chứng khoán kinh doanh được ghi sổ kế toán theo giá gốc. Giá gốc của chứng khoán kinh doanh được xác định theo giá trị hợp lý của các khoản thanh toán tại thời điểm giao dịch phát sinh cộng các chi phí liên quan đến giao dịch mua chứng khoán kinh doanh.

Thời điểm ghi nhận các khoản chứng khoán kinh doanh là thời điểm Công ty có quyền sở hữu, cụ thể như sau:

- Đối với chứng khoán niêm yết: được ghi nhận tại thời điểm khớp lệnh (T+0).
- Đối với chứng khoán chưa niêm yết: được ghi nhận tại thời điểm chính thức có quyền sở hữu theo quy định của pháp luật.

Tiền lãi, cổ tức và lợi nhuận của các kỳ trước khi chứng khoán kinh doanh được mua được hạch toán giảm giá trị của chính chứng khoán kinh doanh đó. Tiền lãi, cổ tức và lợi nhuận của các kỳ sau khi chứng khoán kinh doanh được mua được ghi nhận doanh thu. Cổ tức được nhận bằng cổ phiếu chỉ được theo dõi số lượng cổ phiếu tăng thêm, không ghi nhận giá trị cổ phiếu nhận được.

Dự phòng giảm giá chứng khoán kinh doanh được lập cho từng loại chứng khoán được mua bán trên thị trường và có giá trị hợp lý thấp hơn giá gốc. Giá trị hợp lý của chứng khoán kinh doanh được xác định như sau:

CÔNG TY CỔ PHẦN TRANG

Địa chỉ: Lô A 14B, Khu Công nghiệp Hiệp Phước, Xã Long Thới, Huyện Nhà Bè, TP. Hồ Chí Minh, Việt Nam

BÁO CÁO TÀI CHÍNH

QUÝ I NĂM 2023

Bản thuyết minh Báo cáo tài chính (tiếp theo)

- Đối với chứng khoán niêm yết trên thị trường chứng khoán: giá đóng cửa tại ngày gần nhất có giao dịch tính đến thời điểm kết thúc kỳ tài chính.
- Đối với cổ phiếu đã đăng ký giao dịch trên thị trường giao dịch của các công ty đại chúng chưa niêm yết và các doanh nghiệp Nhà nước thực hiện cổ phần hóa dưới hình thức chào bán chứng khoán ra công chúng (UPCOM): giá tham chiếu bình quân trong 30 ngày giao dịch liền kề gần nhất trước thời điểm kết thúc kỳ báo cáo do Sở Giao dịch chứng khoán công bố.

Tăng, giảm số dự phòng giảm giá chứng khoán kinh doanh cần phải trích lập tại ngày kết thúc kỳ báo cáo được ghi nhận vào chi phí tài chính.

Lãi hoặc lỗ từ việc chuyển nhượng chứng khoán kinh doanh được ghi nhận vào doanh thu hoạt động tài chính hoặc chi phí tài chính. Giá vốn được xác định theo phương pháp bình quân gia quyền di động.

Các khoản đầu tư nắm giữ đến ngày đáo hạn

Khoản đầu tư được phân loại là nắm giữ đến ngày đáo hạn khi Công ty có ý định và khả năng giữ đến ngày đáo hạn. Các khoản đầu tư nắm giữ đến ngày đáo hạn bao gồm: các khoản tiền gửi ngân hàng có kỳ hạn (bao gồm cả các loại tín phiếu, kỳ phiếu), trái phiếu, cổ phiếu ưu đãi bên phát hành bắt buộc phải mua lại tại một thời điểm nhất định trong tương lai và các khoản cho vay nắm giữ đến ngày đáo hạn với mục đích thu lãi hàng kỳ và các khoản đầu tư nắm giữ đến ngày đáo hạn khác.

Các khoản đầu tư nắm giữ đến ngày đáo hạn được ghi nhận ban đầu theo giá gốc bao gồm giá mua và các chi phí liên quan đến giao dịch mua các khoản đầu tư. Sau ghi nhận ban đầu, các khoản đầu tư này được ghi nhận theo giá trị có thể thu hồi. Thu nhập lãi từ các khoản đầu tư nắm giữ đến ngày đáo hạn sau ngày mua được ghi nhận trên Báo cáo kết quả hoạt động kinh doanh trên cơ sở dự thu. Lãi được hưởng trước khi Công ty nắm giữ được ghi giảm trừ vào giá gốc tại thời điểm mua.

Khi có các bằng chứng chắc chắn cho thấy một phần hoặc toàn bộ khoản đầu tư có thể không thu hồi được và số tổn thất được xác định một cách đáng tin cậy thì tổn thất được ghi nhận vào chi phí tài chính trong kỳ và giảm trừ trực tiếp giá trị đầu tư.

Các khoản cho vay

Các khoản cho vay được xác định theo giá gốc trừ đi các khoản dự phòng phải thu khó đòi. Dự phòng phải thu khó đòi của các khoản cho vay được lập căn cứ vào dự kiến mức tổn thất có thể xảy ra.

Các khoản đầu tư vào công ty con, công ty liên kết

Công ty con

Công ty con là doanh nghiệp chịu sự kiểm soát của Công ty. Việc kiểm soát đạt được khi Công ty có khả năng kiểm soát các chính sách tài chính và hoạt động của doanh nghiệp nhận đầu tư nhằm thu được lợi ích kinh tế từ các hoạt động của doanh nghiệp đó.

Công ty liên kết

CÔNG TY CỔ PHẦN TRANG

Địa chỉ: Lô A 14B, Khu Công nghiệp Hiệp Phước, Xã Long Thới, Huyện Nhà Bè, TP. Hồ Chí Minh, Việt Nam

BÁO CÁO TÀI CHÍNH

QUÝ I NĂM 2023

Bản thuyết minh Báo cáo tài chính (tiếp theo)

Công ty liên kết là doanh nghiệp mà Công ty có ảnh hưởng đáng kể nhưng không có quyền kiểm soát đối với các chính sách tài chính và hoạt động. Ảnh hưởng đáng kể thể hiện ở quyền tham gia vào việc đưa ra các quyết định về chính sách tài chính và hoạt động của doanh nghiệp nhận đầu tư nhưng không kiểm soát các chính sách này.

Ghi nhận ban đầu

Các khoản đầu tư vào công ty con, công ty liên kết được ghi nhận ban đầu theo giá gốc, bao gồm giá mua hoặc khoản góp vốn cộng các chi phí liên quan trực tiếp đến việc đầu tư. Trường hợp đầu tư bằng tài sản phi tiền tệ, giá phí khoản đầu tư được ghi nhận theo giá trị hợp lý của tài sản phi tiền tệ tại thời điểm phát sinh.

Cổ tức của kỳ trước khi khoản đầu tư được mua được hạch toán giảm giá trị của chính khoản đầu tư đó. Cổ tức của các kỳ sau khi khoản đầu tư được mua được ghi nhận doanh thu. Cổ tức được nhận bằng cổ phiếu chỉ được theo dõi số lượng cổ phiếu tăng thêm, không ghi nhận giá trị cổ phiếu nhận được.

Dự phòng tổn thất cho các khoản đầu tư vào công ty con, công ty liên kết

Dự phòng tổn thất cho các khoản đầu tư vào công ty con, công ty liên kết được trích lập khi công ty con, công ty liên kết bị lỗ với mức trích lập bằng chênh lệch giữa vốn đầu tư thực tế của các bên tại công ty con, công ty liên kết và vốn chủ sở hữu thực có nhân với tỷ lệ vốn điều lệ thực góp của Công ty tại công ty con, công ty liên kết. Nếu công ty con, công ty liên kết là đối tượng lập Báo cáo tài chính hợp nhất thì căn cứ để xác định dự phòng tổn thất là Báo cáo tài chính hợp nhất.

Tăng, giảm số dự phòng tổn thất đầu tư vào công ty con, công ty liên kết cần phải trích lập tại ngày kết thúc kỳ báo cáo được ghi nhận vào chi phí tài chính.

5. Các khoản phải thu

Các khoản nợ phải thu được trình bày theo giá trị ghi sổ trừ đi các khoản dự phòng phải thu khó đòi.

Việc phân loại các khoản phải thu là phải thu khách hàng và phải thu khác được thực hiện theo nguyên tắc sau:

- Phải thu của khách hàng phản ánh các khoản phải thu mang tính chất thương mại phát sinh từ giao dịch có tính chất mua – bán giữa Công ty và người mua là đơn vị độc lập với Công ty.
- Phải thu khác phản ánh các khoản phải thu không có tính thương mại, không liên quan đến giao dịch mua – bán.

Dự phòng phải thu khó đòi được lập cho từng khoản nợ phải thu khó đòi căn cứ vào dự kiến mức tổn thất có thể xảy ra.

Tăng, giảm số dư dự phòng nợ phải thu khó đòi cần phải trích lập tại ngày kết thúc kỳ báo cáo được ghi nhận vào chi phí quản lý doanh nghiệp.

6. Hàng tồn kho

CÔNG TY CỔ PHẦN TRANG

Địa chỉ: Lô A 14B, Khu Công nghiệp Hiệp Phước, Xã Long Thới, Huyện Nhà Bè, TP. Hồ Chí Minh, Việt Nam

BÁO CÁO TÀI CHÍNH

QUÝ I NĂM 2023

Bản thuyết minh Báo cáo tài chính (tiếp theo)

Hàng tồn kho được ghi nhận theo giá thấp hơn giữa giá gốc và giá trị thuần có thể thực hiện được.

Giá gốc hàng tồn kho được xác định như sau:

- Nguyên vật liệu, hàng hóa: bao gồm chi phí mua và các chi phí liên quan trực tiếp khác phát sinh để có được hàng tồn kho ở địa điểm và trạng thái hiện tại.
- Chi phí sản xuất kinh doanh dở dang: bao gồm chi phí nguyên vật liệu chính, chi phí nhân công và các chi phí có liên quan trực tiếp khác.
- Thành phẩm: bao gồm chi phí nguyên vật liệu, nhân công trực tiếp và chi phí sản xuất chung có liên quan trực tiếp được phân bổ dựa trên mức độ hoạt động bình thường.

Giá xuất kho được tính theo phương pháp bình quân gia quyền và được hạch toán theo phương pháp kê khai thường xuyên.

Giá trị thuần có thể thực hiện được là giá bán ước tính của hàng tồn kho trong kỳ sản xuất, kinh doanh bình thường trừ chi phí ước tính để hoàn thành và chi phí ước tính cần thiết cho việc tiêu thụ chúng.

Dự phòng giảm giá hàng tồn kho được lập cho từng mặt hàng tồn kho có giá gốc lớn hơn giá trị thuần có thể thực hiện được. Tăng, giảm số dư dự phòng giảm giá hàng tồn kho cần phải trích lập tại ngày kết thúc kỳ báo cáo được ghi nhận vào giá vốn hàng bán.

7. Chi phí trả trước

Chi phí trả trước bao gồm các chi phí thực tế đã phát sinh nhưng có liên quan đến kết quả hoạt động sản xuất kinh doanh của nhiều kỳ kế toán. Chi phí trả trước của Công ty chủ yếu là công cụ, dụng cụ, chi phí sửa chữa và tiền thuê đất. Các chi phí trả trước này được phân bổ trong khoảng thời gian trả trước hoặc thời gian các lợi ích kinh tế tương ứng được tạo ra từ các chi phí này.

Công cụ, dụng cụ

Các công cụ, dụng cụ đã đưa vào sử dụng được phân bổ vào chi phí theo phương pháp đường thẳng với thời gian phân bổ không quá 03 năm.

Chi phí sửa chữa

Chi phí sửa chữa phát sinh một lần có giá trị lớn được phân bổ vào chi phí theo phương pháp đường thẳng với thời gian phân bổ không quá 03 năm.

Tiền thuê đất

Tiền thuê đất thể hiện khoản tiền thuê đất đã trả cho phần đất Công ty đang sử dụng. Tiền thuê đất được phân bổ vào chi phí theo phương pháp đường thẳng tương ứng với thời gian thuê (30 – 44 năm).

8. Tài sản thuê hoạt động

Thuê tài sản được phân loại là thuê hoạt động nếu phần lớn rủi ro và lợi ích gắn liền với quyền sở hữu tài sản thuộc về người cho thuê. Chi phí thuê hoạt động được phản ánh vào chi phí theo phương pháp đường thẳng cho suốt thời hạn thuê tài sản, không phụ thuộc vào phương thức thanh toán tiền thuê.

CÔNG TY CỔ PHẦN TRANG

Địa chỉ: Lô A 14B, Khu Công nghiệp Hiệp Phước, Xã Long Thới, Huyện Nhà Bè, TP. Hồ Chí Minh, Việt Nam

BÁO CÁO TÀI CHÍNH

QUÝ I NĂM 2023

Bản thuyết minh Báo cáo tài chính (tiếp theo)

9. Tài sản cố định hữu hình

Tài sản cố định hữu hình được thể hiện theo nguyên giá trừ hao mòn lũy kế. Nguyên giá tài sản cố định hữu hình bao gồm toàn bộ các chi phí mà Công ty phải bỏ ra để có được tài sản cố định tính đến thời điểm đưa tài sản đó vào trạng thái sẵn sàng sử dụng. Các chi phí phát sinh sau ghi nhận ban đầu chỉ được ghi tăng nguyên giá tài sản cố định nếu các chi phí này chắc chắn làm tăng lợi ích kinh tế trong tương lai do sử dụng tài sản đó. Các chi phí phát sinh không thỏa mãn điều kiện trên được ghi nhận là chi phí sản xuất, kinh doanh trong kỳ.

Khi tài sản cố định hữu hình được bán hay thanh lý, nguyên giá và giá trị hao mòn lũy kế được xóa sổ và lãi, lỗ phát sinh do thanh lý được ghi nhận vào thu nhập hay chi phí trong kỳ.

Tài sản cố định hữu hình được khấu hao theo phương pháp đường thẳng dựa trên thời gian hữu dụng ước tính. Số năm khấu hao của các loại tài sản cố định hữu hình như sau:

<u>Loại tài sản cố định</u>	<u>Số năm</u>
Nhà cửa, vật kiến trúc	03 – 30
Máy móc và thiết bị	02 – 20
Phương tiện vận tải, truyền dẫn	05 – 10
Thiết bị, dụng cụ quản lý	03 – 05

10. Tài sản cố định thuê tài chính

Thuê tài sản được phân loại là thuê tài chính nếu phần lớn rủi ro và lợi ích gắn liền với quyền sở hữu tài sản thuộc về người đi thuê. Tài sản cố định thuê tài chính được thể hiện theo nguyên giá trừ hao mòn lũy kế. Nguyên giá tài sản cố định thuê tài chính là giá thấp hơn giữa giá trị hợp lý của tài sản thuê tại thời điểm khởi đầu của hợp đồng thuê và giá trị hiện tại của khoản thanh toán tiền thuê tối thiểu. Tỷ lệ chiết khấu để tính giá trị hiện tại của khoản thanh toán tiền thuê tối thiểu cho việc thuê tài sản là lãi suất ngầm định trong hợp đồng thuê tài sản hoặc lãi suất ghi trong hợp đồng. Trong trường hợp không thể xác định được lãi suất ngầm định trong hợp đồng thuê thì sử dụng lãi suất tiền vay tại thời điểm khởi đầu việc thuê tài sản.

Tài sản cố định thuê tài chính được khấu hao theo phương pháp đường thẳng dựa trên thời gian hữu dụng ước tính. Trong trường hợp không chắc chắn Công ty sẽ có quyền sở hữu tài sản khi hết hạn hợp đồng thuê thì tài sản cố định sẽ được khấu hao theo thời gian ngắn hơn giữa thời gian thuê và thời gian hữu dụng ước tính. Số năm khấu hao của máy móc và thiết bị là 15 năm.

11. Tài sản cố định vô hình

Tài sản cố định vô hình được thể hiện theo nguyên giá trừ hao mòn lũy kế.

Nguyên giá tài sản cố định vô hình bao gồm toàn bộ các chi phí mà Công ty phải bỏ ra để có được tài sản cố định tính đến thời điểm đưa tài sản đó vào trạng thái sẵn sàng sử dụng. Chi phí liên quan đến tài sản cố định vô hình phát sinh sau khi ghi nhận ban đầu được ghi nhận là chi phí sản xuất, kinh doanh trong kỳ trừ khi các chi phí này gắn liền với một tài sản cố định vô hình cụ thể và làm tăng lợi ích kinh tế từ các tài sản này.

Khi tài sản cố định vô hình được bán hay thanh lý, nguyên giá và giá trị hao mòn lũy kế được xóa sổ và lãi, lỗ phát sinh do thanh lý được ghi nhận vào thu nhập hay chi phí trong kỳ.

CÔNG TY CỔ PHẦN TRANG

Địa chỉ: Lô A 14B, Khu Công nghiệp Hiệp Phước, Xã Long Thới, Huyện Nhà Bè, TP. Hồ Chí Minh, Việt Nam

BÁO CÁO TÀI CHÍNH

QUÝ I NĂM 2023

Bản thuyết minh Báo cáo tài chính (tiếp theo)

Tài sản cố định vô hình của Công ty chỉ có chương trình phần mềm máy tính: Chi phí liên quan đến các chương trình phần mềm máy tính không phải là một bộ phận gắn kết với phần cứng có liên quan được vốn hóa. Nguyên giá của phần mềm máy tính là toàn bộ các chi phí mà Công ty đã chi ra tính đến thời điểm đưa phần mềm vào sử dụng. Phần mềm máy tính được khấu hao theo phương pháp đường thẳng trong khoảng thời gian từ 03 - 07 năm.

12. Chi phí xây dựng cơ bản dở dang

Chi phí xây dựng cơ bản dở dang phản ánh các chi phí liên quan trực tiếp (bao gồm cả chi phí lãi vay có liên quan phù hợp với chính sách kế toán của Công ty) đến các tài sản đang trong quá trình xây dựng, máy móc thiết bị đang lắp đặt để phục vụ cho mục đích sản xuất, cho thuê và quản lý cũng như chi phí liên quan đến việc sửa chữa tài sản cố định đang thực hiện. Các tài sản này được ghi nhận theo giá gốc và không được tính khấu hao.

13. Các khoản nợ phải trả và chi phí phải trả

Các khoản nợ phải trả và chi phí phải trả được ghi nhận cho số tiền phải trả trong tương lai liên quan đến hàng hóa và dịch vụ đã nhận được. Chi phí phải trả được ghi nhận dựa trên các ước tính hợp lý về số tiền phải trả.

Việc phân loại các khoản phải trả là phải trả người bán, chi phí phải trả và phải trả khác được thực hiện theo nguyên tắc sau:

- Phải trả người bán phản ánh các khoản phải trả mang tính chất thương mại phát sinh từ giao dịch mua hàng hóa, dịch vụ, tài sản và người bán là đơn vị độc lập với Công ty.
- Chi phí phải trả phản ánh các khoản phải trả cho hàng hóa, dịch vụ đã nhận được từ người bán hoặc đã cung cấp cho người mua nhưng chưa chi trả do chưa có hóa đơn hoặc chưa đủ hồ sơ, tài liệu kế toán và các khoản phải trả cho người lao động về tiền lương nghỉ phép, các khoản chi phí sản xuất, kinh doanh phải trích trước.
- Phải trả khác phản ánh các khoản phải trả không có tính thương mại, không liên quan đến giao dịch mua, bán, cung cấp hàng hóa dịch vụ.

Các khoản nợ phải trả và chi phí phải trả được phân loại ngắn hạn và dài hạn trên Bảng cân đối kế toán căn cứ theo kỳ hạn còn lại tại ngày kết thúc kỳ báo cáo.

14. Vốn chủ sở hữu

Vốn góp của chủ sở hữu

Vốn góp của chủ sở hữu được ghi nhận theo số vốn thực tế đã góp của các cổ đông.

Thặng dư vốn cổ phần

Thặng dư vốn cổ phần được ghi nhận theo số chênh lệch giữa giá phát hành và mệnh giá cổ phiếu khi phát hành lần đầu hoặc phát hành bổ sung, chênh lệch giữa giá tái phát hành và giá trị sổ sách của cổ phiếu quỹ và cấu phần vốn của trái phiếu chuyển đổi khi đáo hạn. Chi phí trực tiếp liên quan đến việc phát hành bổ sung cổ phiếu và tái phát hành cổ phiếu quỹ được ghi giảm thặng dư vốn cổ phần.

15. Phân phối lợi nhuận

CÔNG TY CỔ PHẦN TRANG

Địa chỉ: Lô A 14B, Khu Công nghiệp Hiệp Phước, Xã Long Thới, Huyện Nhà Bè, TP. Hồ Chí Minh, Việt Nam

BÁO CÁO TÀI CHÍNH

QUÝ I NĂM 2023

Bản thuyết minh Báo cáo tài chính (tiếp theo)

Lợi nhuận sau thuế thu nhập doanh nghiệp được phân phối cho các cổ đông sau khi đã trích lập các quỹ theo Điều lệ của Công ty cũng như các quy định của pháp luật và đã được Đại hội đồng cổ đông phê duyệt.

Việc phân phối lợi nhuận cho các cổ đông được cân nhắc đến các khoản mục phi tiền tệ nằm trong lợi nhuận sau thuế chưa phân phối có thể ảnh hưởng đến luồng tiền và khả năng chi trả cổ tức như lãi do đánh giá lại tài sản mang đi góp vốn, lãi do đánh giá lại các khoản mục tiền tệ, các công cụ tài chính và các khoản mục phi tiền tệ khác.

Cổ tức được ghi nhận là nợ phải trả khi được Đại hội đồng cổ đông phê duyệt và khi có thông báo chi trả cổ tức của Hội đồng quản trị.

16. Ghi nhận doanh thu và thu nhập

Doanh thu bán thành phẩm

Doanh thu bán thành phẩm được ghi nhận khi đồng thời thỏa mãn các điều kiện sau:

- Công ty đã chuyển giao phần lớn rủi ro và lợi ích gắn liền với quyền sở hữu sản phẩm cho người mua.
- Công ty không còn nắm giữ quyền quản lý sản phẩm như người sở hữu sản phẩm hoặc quyền kiểm soát sản phẩm.
- Doanh thu được xác định tương đối chắc chắn. Khi hợp đồng quy định người mua được quyền trả lại sản phẩm đã mua theo những điều kiện cụ thể, doanh thu chỉ được ghi nhận khi những điều kiện cụ thể đó không còn tồn tại và người mua không được quyền trả lại sản phẩm (trừ trường hợp khách hàng có quyền trả lại sản phẩm dưới hình thức đổi lại để lấy hàng hóa, dịch vụ khác).
- Công ty đã hoặc sẽ thu được lợi ích kinh tế từ giao dịch bán hàng.
- Xác định được chi phí liên quan đến giao dịch bán hàng.

Tiền lãi

Tiền lãi được ghi nhận trên cơ sở thời gian và lãi suất thực tế từng kỳ.

17. Các khoản giảm trừ doanh thu

Các khoản giảm trừ doanh thu chỉ có hàng bán bị trả lại phát sinh cùng kỳ tiêu thụ sản phẩm được điều chỉnh giảm doanh thu của kỳ phát sinh.

Trường hợp sản phẩm đã tiêu thụ từ các năm trước, đến năm nay mới phát sinh hàng bán bị trả lại thì được ghi giảm doanh thu theo nguyên tắc:

- Nếu hàng bán bị trả lại phát sinh trước thời điểm phát hành Báo cáo tài chính: ghi giảm doanh thu trên Báo cáo tài chính của kỳ này.
- Nếu hàng bán bị trả lại phát sinh sau thời điểm phát hành Báo cáo tài chính: ghi giảm doanh thu trên Báo cáo tài chính của kỳ sau.

18. Chi phí đi vay

Chi phí đi vay bao gồm lãi tiền vay và các chi phí khác phát sinh liên quan trực tiếp đến các khoản vay.

Chi phí đi vay được ghi nhận vào chi phí khi phát sinh. Trường hợp chi phí đi vay liên quan trực tiếp đến việc đầu tư xây dựng hoặc sản xuất tài sản dở dang cần có một thời gian đủ dài

CÔNG TY CỔ PHẦN TRANG

Địa chỉ: Lô A 14B, Khu Công nghiệp Hiệp Phước, Xã Long Thới, Huyện Nhà Bè, TP. Hồ Chí Minh, Việt Nam

BÁO CÁO TÀI CHÍNH

QUÝ I NĂM 2023

Bản thuyết minh Báo cáo tài chính (tiếp theo)

(trên 12 tháng) để có thể đưa vào sử dụng theo mục đích định trước hoặc bán thì chi phí đi vay này được tính vào giá trị của tài sản đó. Đối với khoản vay riêng phục vụ việc xây dựng tài sản cố định, bất động sản đầu tư, lãi vay được vốn hóa kể cả khi thời gian xây dựng dưới 12 tháng. Các khoản thu nhập phát sinh từ việc đầu tư tạm thời các khoản vay được ghi giảm nguyên giá tài sản có liên quan.

Đối với các khoản vốn vay chung trong đó có sử dụng cho mục đích đầu tư xây dựng hoặc sản xuất tài sản dở dang thì chi phí đi vay vốn hóa được xác định theo tỷ lệ vốn hóa đối với chi phí lũy kế bình quân gia quyền phát sinh cho việc đầu tư xây dựng cơ bản hoặc sản xuất tài sản đó. Tỷ lệ vốn hóa được tính theo tỷ lệ lãi suất bình quân gia quyền của các khoản vay chưa trả trong kỳ, ngoại trừ các khoản vay riêng biệt phục vụ cho mục đích hình thành một tài sản cụ thể.

19. Các khoản chi phí

Chi phí là những khoản làm giảm lợi ích kinh tế được ghi nhận tại thời điểm giao dịch phát sinh hoặc khi có khả năng tương đối chắc chắn sẽ phát sinh trong tương lai không phân biệt đã chi tiền hay chưa.

Các khoản chi phí và khoản doanh thu do nó tạo ra phải được ghi nhận đồng thời theo nguyên tắc phù hợp. Trong trường hợp nguyên tắc phù hợp xung đột với nguyên tắc thận trọng, chi phí được ghi nhận căn cứ vào bản chất và quy định của các chuẩn mực kế toán để đảm bảo phản ánh giao dịch một cách trung thực, hợp lý.

20. Thuế thu nhập doanh nghiệp

Chi phí thuế thu nhập doanh nghiệp bao gồm thuế thu nhập hiện hành và thuế thu nhập hoãn lại.

Thuế thu nhập hiện hành

Thuế thu nhập hiện hành là khoản thuế được tính dựa trên thu nhập tính thuế. Thu nhập tính thuế chênh lệch so với lợi nhuận kế toán là do điều chỉnh các khoản chênh lệch tạm thời giữa thuế và kế toán, các chi phí không được trừ cũng như điều chỉnh các khoản thu nhập không phải chịu thuế và các khoản lỗ được chuyển.

Thuế thu nhập hoãn lại

Thuế thu nhập hoãn lại là khoản thuế thu nhập doanh nghiệp sẽ phải nộp hoặc sẽ được hoàn lại do chênh lệch tạm thời giữa giá trị ghi sổ của tài sản và nợ phải trả cho mục đích lập Báo cáo tài chính và cơ sở tính thuế thu nhập. Thuế thu nhập hoãn lại phải trả được ghi nhận cho tất cả các khoản chênh lệch tạm thời chịu thuế. Tài sản thuế thu nhập hoãn lại chỉ được ghi nhận khi chắc chắn trong tương lai sẽ có lợi nhuận tính thuế để sử dụng những chênh lệch tạm thời được khấu trừ này.

Giá trị ghi sổ của tài sản thuế thu nhập doanh nghiệp hoãn lại được xem xét lại vào ngày kết thúc kỳ báo cáo và sẽ được ghi giảm đến mức đảm bảo chắc chắn có đủ lợi nhuận tính thuế cho phép lợi ích của một phần hoặc toàn bộ tài sản thuế thu nhập hoãn lại được sử dụng. Các tài sản thuế thu nhập doanh nghiệp hoãn lại chưa được ghi nhận trước đây được xem xét lại vào ngày kết thúc kỳ báo cáo và được ghi nhận khi chắc chắn có đủ lợi nhuận tính thuế để có thể sử dụng các tài sản thuế thu nhập hoãn lại chưa ghi nhận này.

CÔNG TY CỔ PHẦN TRANG

Địa chỉ: Lô A 14B, Khu Công nghiệp Hiệp Phước, Xã Long Thới, Huyện Nhà Bè, TP. Hồ Chí Minh, Việt Nam

BÁO CÁO TÀI CHÍNH

QUÝ I NĂM 2023

Bản thuyết minh Báo cáo tài chính (tiếp theo)

Tài sản thuế thu nhập hoãn lại và thuế thu nhập hoãn lại phải trả được xác định theo thuế suất dự tính sẽ áp dụng cho năm tài sản được thu hồi hay nợ phải trả được thanh toán dựa trên các mức thuế suất có hiệu lực tại ngày kết thúc kỳ báo cáo. Thuế thu nhập hoãn lại được ghi nhận vào Báo cáo kết quả hoạt động kinh doanh và chỉ ghi trực tiếp vào vốn chủ sở hữu khi khoản thuế đó liên quan đến các khoản mục được ghi thẳng vào vốn chủ sở hữu.

Tài sản thuế thu nhập hoãn lại và thuế thu nhập hoãn lại phải trả được bù trừ khi:

- Công ty có quyền hợp pháp được bù trừ giữa tài sản thuế thu nhập hiện hành với thuế thu nhập hiện hành phải nộp; và
- Các tài sản thuế thu nhập hoãn lại và thuế thu nhập hoãn lại phải trả này liên quan đến thuế thu nhập doanh nghiệp được quản lý bởi cùng một cơ quan thuế:
 - Đối với cùng một đơn vị chịu thuế; hoặc
 - Công ty dự định thanh toán thuế thu nhập hiện hành phải trả và tài sản thuế thu nhập hiện hành trên cơ sở thuần hoặc thu hồi tài sản đồng thời với việc thanh toán nợ phải trả trong từng kỳ tương lai khi các khoản trọng yếu của thuế thu nhập hoãn lại phải trả hoặc tài sản thuế thu nhập hoãn lại được thanh toán hoặc thu hồi.

21. Bên liên quan

Các bên được coi là liên quan nếu một bên có khả năng kiểm soát hoặc có ảnh hưởng đáng kể đối với bên kia trong việc ra quyết định các chính sách tài chính và hoạt động. Các bên cũng được xem là bên liên quan nếu cùng chịu sự kiểm soát chung hay chịu ảnh hưởng đáng kể chung.

Trong việc xem xét mối quan hệ của các bên liên quan, bản chất của mối quan hệ được chú trọng nhiều hơn hình thức pháp lý.

22. Báo cáo theo bộ phận

Bộ phận theo lĩnh vực kinh doanh là một phần có thể xác định riêng biệt tham gia vào quá trình sản xuất hoặc cung cấp sản phẩm, dịch vụ và có rủi ro và lợi ích kinh tế khác với các bộ phận kinh doanh khác.

Bộ phận theo khu vực địa lý là một phần có thể xác định riêng biệt tham gia vào quá trình sản xuất hoặc cung cấp sản phẩm, dịch vụ trong phạm vi một môi trường kinh tế cụ thể và có rủi ro và lợi ích kinh tế khác với các bộ phận kinh doanh trong các môi trường kinh tế khác.

Thông tin bộ phận được lập và trình bày phù hợp với chính sách kế toán áp dụng cho việc lập và trình bày Báo cáo tài chính của Công ty.

V. THÔNG TIN BỔ SUNG CHO CÁC KHOẢN MỤC TRÌNH BÀY TRONG BẢNG CÂN ĐỐI KẾ TOÁN

1. Tiền

	Số cuối kỳ	Số đầu kỳ
Tiền mặt	472.345.587	206.865.749
Tiền gửi ngân hàng không kỳ hạn	12.592.151.808	62.245.876.060
Cộng	13.064.497.395	62.452.741.809

CÔNG TY CỔ PHẦN TRANG

Địa chỉ: Lô A 14B, Khu Công nghiệp Hiệp Phước, Xã Long Thới, Huyện Nhà Bè, TP. Hồ Chí Minh, Việt Nam

BÁO CÁO TÀI CHÍNH

QUÝ I NĂM 2023

Bản thuyết minh Báo cáo tài chính (tiếp theo)

2. Các khoản đầu tư tài chính

Các khoản đầu tư tài chính của Công ty bao gồm chứng khoán kinh doanh, đầu tư nắm giữ đến ngày đáo hạn và đầu tư vào đơn vị khác. Thông tin về các khoản đầu tư tài chính của Công ty như sau:

2a. Chứng khoán kinh doanh

Trái phiếu Ngân hàng TMCP Công Thương Việt Nam có thời hạn gốc 10 năm.

2b. Đầu tư nắm giữ đến ngày đáo hạn

Tiền gửi ngân hàng có kỳ hạn gốc từ trên 06 tháng đến 12 tháng.

Toàn bộ khoản tiền gửi có kỳ hạn đã được dùng thế chấp để bảo đảm cho các khoản vay của Công ty tại Ngân hàng TMCP Quân đội – Chi nhánh An Phú, Ngân hàng TMCP Công Thương Việt Nam – Chi nhánh 6, Ngân hàng BPCE IOM - Chi nhánh TP. Hồ Chí Minh, Ngân hàng TNHH MTV Hong Leong Việt Nam và Ngân hàng TMCP Ngoại Thương Việt Nam - Chi nhánh TP. Hồ Chí Minh (xem thuyết minh số V.20).

2c. Đầu tư vào đơn vị khác

	Số cuối kỳ		Số đầu kỳ	
	Giá gốc	Dự phòng	Giá gốc	Dự phòng
Đầu tư vào công ty con	15.000.000.000	(15.000.000.000)	15.000.000.000	(15.000.000.000)
Công ty TNHH Sản xuất Thương mại Dịch vụ Thực phẩm Dasumy ⁽ⁱ⁾	15.000.000.000	(15.000.000.000)	15.000.000.000	(15.000.000.000)
Đầu tư vào công ty liên doanh.. liên kết	27.000.000.000	(22.121.460.213)	27.000.000.000	(22.121.460.213)
Công ty TNHH Thực phẩm Dary ⁽ⁱⁱ⁾	27.000.000.000	(22.121.460.213)	27.000.000.000	(22.121.460.213)
Cộng	42.000.000.000	(37.121.460.213)	42.000.000.000	(37.121.460.213)

(i) Theo Giấy chứng nhận đăng ký doanh nghiệp số 0313053112 đăng ký thay đổi lần thứ 04 ngày 14 tháng 08 năm 2019 do Sở Kế hoạch và Đầu tư TP. Hồ Chí Minh cấp. Công ty đầu tư vào Công ty TNHH Sản xuất Thương mại Dịch vụ Thực phẩm Dasumy 15.000.000.000 VND, tương đương 75% vốn điều lệ. Tại ngày kết thúc kỳ báo cáo, Công ty đã góp đủ 15.000.000.000 VND.

(ii) Theo Giấy chứng nhận đăng ký doanh nghiệp số 0313046468 đăng ký thay đổi lần thứ 06 ngày 04 tháng 5 năm 2020 do Sở Kế hoạch và Đầu tư TP. Hồ Chí Minh cấp. Công ty đầu tư vào Công ty TNHH Thực phẩm Dary 27.000.000.000 VND, tương đương 45% vốn điều lệ. Tại ngày kết thúc kỳ báo cáo, Công ty đã góp đủ 27.000.000.000 VND.

Giá trị hợp lý

Công ty chưa xác định giá trị hợp lý của các khoản đầu tư do chưa có hướng dẫn cụ thể về việc xác định giá trị hợp lý.

Tình hình hoạt động của các công ty con, công ty liên kết

CÔNG TY CỔ PHẦN TRANG

Địa chỉ: Lô A 14B, Khu Công nghiệp Hiệp Phước, Xã Long Thới, Huyện Nhà Bè, TP. Hồ Chí Minh, Việt Nam

BÁO CÁO TÀI CHÍNH

QUÝ I NĂM 2023

Bản thuyết minh Báo cáo tài chính (tiếp theo)

Các công ty con, công ty liên kết đang hoạt động kinh doanh bị lỗ.

Dự phòng cho các khoản đầu tư góp vốn vào đơn vị khác

Tình hình biến động dự phòng cho các khoản đầu tư góp vốn vào đơn vị khác như sau:

	<u>Luỹ kế Năm 2023</u>	<u>Luỹ kế Năm 2022</u>
Số đầu kỳ	37.121.460.213	38.769.084.762
Hoàn nhập dự phòng trong kỳ		2.668.587.998
Số cuối kỳ	<u>37.121.460.213</u>	<u>41.437.672.760</u>

Giao dịch với công ty con, công ty liên kết

Các giao dịch trọng yếu giữa Công ty với công ty con, công ty liên kết như sau:

	<u>Quý 2 năm 2023</u>	<u>Quý 2 năm 2022</u>
Công ty TNHH Thực phẩm Dary		
Bán nguyên vật liệu	18.417.079.167	12.091.739.070
Cho thuê MMTB	408.534.000	300.444.000
Thuê dịch vụ gia công	5.247.356.132	7.646.518.368
Thuê dịch vụ lưu kho, bốc xếp	2.324.031.482	2.089.540.617
Mua nguyên vật liệu	9.539.224.094	3.011.759.617
Cho mượn		2.350.000.000
Cho vay		-
Lãi cho vay	1.389.462.000	1.389.462.000
Công ty TNHH Sản xuất Thương mại Dịch vụ Thực phẩm Dasummy		
Bán thành phẩm		8.190.000
Mua thành phẩm	4.866.000	2.656.000

3. Phải thu ngắn hạn của khách hàng

	<u>Số cuối kỳ</u>	<u>Số đầu kỳ</u>
Phải thu các bên liên quan	<u>57.204.278.999</u>	<u>50.693.098.999</u>
Công ty TNHH Sản xuất Thương mại Dịch vụ Thực phẩm Dasummy	1.436.645.995	1.895.696.587
Công ty TNHH Thực phẩm Dary	55.767.633.004	48.797.402.412
Phải thu các khách hàng khác	<u>125.536.273.910</u>	<u>195.658.635.609</u>
Trangs Group USA Incorporated	39.784.301.331	59.484.623.124
Trangs Europe B.V	-	21.905.718.942
Trangs UK Limited	48.167.022.303	88.106.362.571
Các khách hàng khác	37.584.950.276	26.161.930.972
Cộng	<u>182.740.552.909</u>	<u>246.351.734.608</u>

Một phần quyền phát sinh thuộc sở hữu của Công ty từ hợp đồng xuất khẩu cho các khách hàng Toyota Tsusho Foods Corporation và Trang UK Limited đã được dùng thế chấp để đảm bảo cho khoản vay của Công ty tại Ngân hàng TMCP Công Thương Việt Nam – Chi nhánh 6 (xem thuyết minh số V.20).

4. Trả trước cho người bán ngắn hạn

CÔNG TY CỔ PHẦN TRANG

Địa chỉ: Lô A 14B, Khu Công nghiệp Hiệp Phước, Xã Long Thới, Huyện Nhà Bè, TP. Hồ Chí Minh, Việt Nam

BÁO CÁO TÀI CHÍNH

QUÝ I NĂM 2023

Bản thuyết minh Báo cáo tài chính (tiếp theo)

	Số cuối kỳ	Số đầu kỳ
CÔNG TY TNHH SMART INGREDIENTS	-	242.563.680
Trại nuôi tôm Ngô Hồng Lâm	-	300.000.000
CÔNG TY TNHH TƯ VẤN DỊCH VỤ CHẾ BIẾN XUẤT KHẨU THỦY SẢN	125.000.000	290.000.000
CÔNG TY TNHH THƯƠNG MẠI XUẤT NHẬP KHẨU THỰC PHẨM VIỆT AN TOÀN		623.400.000
CÔNG TY TNHH ĐẦU TƯ PHÁT TRIỂN HÂN THỊNH		-
Các nhà cung cấp khác	1.330.621.225	820.329.528
Cộng	1.455.621.225	2.276.293.208

5. Phải thu khác

5a. Phải thu ngắn hạn khác

	Số cuối kỳ		Số đầu kỳ	
	Giá trị	Dự phòng	Giá trị	Dự phòng
Các khoản ký cược, ký quỹ ngắn hạn		-	34.000.000	-
Tạm ứng	2.012.000.000	-	2.050.377.605	-
Thuế GTGT chờ hoàn	7.649.091.557	-		-
Lãi dự thu	2.263.084.939	-	1.000.979.245	-
Các khoản phải thu ngắn hạn khác	59.044.237	-	17.999.855	-
Cộng	11.983.220.733	-	3.103.356.705	-

5b. Phải thu dài hạn khác

	Số cuối kỳ		Số đầu kỳ	
	Giá trị	Dự phòng	Giá trị	Dự phòng
Phải thu bên liên quan	66.970.020.614	-	64.206.363.614	-
Công ty TNHH Thực phẩm Dary – Lãi cho vay	17.499.979.890	-	14.736.322.890	-
Công ty TNHH Thực phẩm Dary – Khoản ký quỹ	49.470.040.724	-	49.470.040.724	-
Phải thu các tổ chức và cá nhân khác	1.156.521.773	-	996.156.104	-
	611.808.982	-		-
Các khoản ký quỹ dài hạn		-	598.223.982	-
Các khoản phải thu dài hạn khác	544.712.791	-	397.932.122	-
Cộng	68.126.542.387	-	65.202.519.718	-

6. Nợ quá hạn

Thời gian quá hạn	Số cuối kỳ		Số đầu kỳ		Giá trị có thể thu hồi
	Giá gốc	Giá trị có thể thu hồi	Thời gian quá hạn	Giá gốc	

CÔNG TY CỔ PHẦN TRANG

Địa chỉ: Lô A 14B, Khu Công nghiệp Hiệp Phước, Xã Long Thới, Huyện Nhà Bè, TP. Hồ Chí Minh, Việt Nam

BÁO CÁO TÀI CHÍNH

QUÝ I NĂM 2023

Bản thuyết minh Báo cáo tài chính (tiếp theo)

	Số cuối kỳ			Số đầu kỳ		
	Thời gian quá hạn	Giá gốc	Giá trị có thể thu hồi	Thời gian quá hạn	Giá gốc	Giá trị có thể thu hồi
Công ty TNHH Sản xuất & Thương mại Hải Lê – trả trước cho người bán	Trên 03 năm	68.750.000	-	Trên 03 năm	68.750.000	-
Công ty Cổ phần Chứng khoán SSI - Chi nhánh Hà Nội – trả trước cho người bán	Trên 03 năm	50.000.000	-	Từ 02 năm đến dưới 03 năm	50.000.000	-
MARIOX TRADING		130.431.972	-	Từ 01 năm đến dưới 02 năm	-	-
Cộng		249.181.972			118.750.000	

Tình hình biến động dự phòng khoản trả trước cho người bán quá hạn như sau:

	Quý 2 năm 2023	Quý 2 năm 2022
Số đầu kỳ	183.965.986	118.750.000
Trích lập dự phòng bổ sung	-	-
Số cuối kỳ	183.965.986	118.750.000

7. Hàng tồn kho

	Số cuối kỳ		Số đầu kỳ	
	Giá gốc	Dự phòng	Giá gốc	Dự phòng
Hàng mua đang đi trên đường	1.381.514.505	-	737.094.632	-
Nguyên liệu, vật liệu	150.571.048.357	-	98.879.978.215	-
Công cụ, dụng cụ	2.479.306.853	-	2.629.132.099	-
Chi phí sản xuất, kinh doanh dở dang	18.105.987.970	-	12.849.183.707	-
Thành phẩm	48.236.275.826	-	15.350.526.894	-
Hàng hóa	-	-	5.818.500	-
Hàng gửi đi bán	-	-	-	-
Cộng	220.774.133.510		130.462.194.251	

Tình hình biến động dự phòng giảm giá hàng tồn kho như sau:

	Luỹ kế năm 2023	Luỹ kế năm 2022
Số đầu kỳ	-	-
Hoàn nhập dự phòng	-	-
Số cuối kỳ	-	-

Toàn bộ hàng tồn kho đã được dùng thế chấp để bảo đảm cho các khoản vay của Công ty tại Ngân hàng TMCP Công Thương Việt Nam – Chi nhánh 6, Ngân hàng TMCP Á Châu – Chi nhánh TP, Hồ Chí Minh, Ngân hàng TMCP Quân Đội – Chi nhánh An Phú và Ngân hàng BPCE IOM - Chi nhánh TP, Hồ Chí Minh (xem thuyết minh số V.20).

CÔNG TY CỔ PHẦN TRANG

Địa chỉ: Lô A 14B, Khu Công nghiệp Hiệp Phước, Xã Long Thới, Huyện Nhà Bè, TP. Hồ Chí Minh, Việt Nam

BÁO CÁO TÀI CHÍNH

QUÝ I NĂM 2023

Bản thuyết minh Báo cáo tài chính (tiếp theo)

8. Chi phí trả trước

8a. Chi phí trả trước ngắn hạn

	Số cuối kỳ	Số đầu kỳ
Công cụ, dụng cụ	854.128.774	799.995.540
Các chi phí trả trước ngắn hạn khác	1.833.115.674	1.385.023.389
Cộng	2.687.244.448	2.185.018.929

8b. Chi phí trả trước dài hạn

	Số cuối kỳ	Số đầu kỳ
Công cụ, dụng cụ	621.081.731	847.742.966
Chi phí sửa chữa	421.289.675	434.991.326
Tiền thuê đất	3.179.774.866	3.241.297.474
Các chi phí trả trước dài hạn khác	403.854.902	332.158.222
Cộng	4.626.001.174	4.856.189.988

9. Phải thu về cho vay

9a. Phải thu về cho vay ngắn hạn

Khoản cho Công ty TNHH Thực phẩm Dary là bên liên quan vay với lãi suất 06%/năm và thời hạn vay 09 tháng.

9b. Phải thu về cho vay dài hạn

Khoản cho Công ty TNHH Thực phẩm Dary là bên liên quan vay với lãi suất 08%/năm và thời hạn vay 18 tháng.

10. Tài sản cố định hữu hình

	Nhà cửa, vật kiến trúc	Máy móc và thiết bị	Phương tiện vận tải, truyền dẫn	Thiết bị, dụng cụ quản lý	Cộng
Nguyên giá					
Số đầu năm	15.071.048.944	63.738.221.944	5.448.960.381	1.628.639.737	85.886.871.006
Mua trong kỳ		721.400.000		42.558.000	763.958.000
Đầu tư xây dựng cơ bản hoàn thành	594.693.545				594.693.545
Số cuối kỳ	15.071.048.944	64.459.621.944	5.448.960.381	1.671.197.737	87.245.522.551
<i>Trong đó:</i>					
Đã khấu hao hết nhưng vẫn còn sử dụng	2.335.777.633	26.197.415.549	1.859.878.985	1.336.957.919	31.288.196.739
Chờ thanh lý	-	-	-	-	-
Giá trị hao mòn					
Số đầu năm	9.809.342.712	47.635.439.668	2.591.396.027	1.465.292.071	61.501.470.477
Khấu hao trong kỳ	295.039.129	1.484.872.161	224.317.572	25.155.135	2.029.383.998
Số cuối kỳ	10.104.381.841	49.120.311.829	2.815.713.599	1.490.447.206	63.530.854.475
Giá trị còn lại					
Số đầu năm	5.261.706.232	16.102.782.277	2.857.564.354	163.347.666	24.385.400.529
Số cuối kỳ	5.561.360.648	15.339.310.116	2.633.246.782	180.750.531	23.714.668.076

CÔNG TY CỔ PHẦN TRANG

Địa chỉ: Lô A 14B, Khu Công nghiệp Hiệp Phước, Xã Long Thới, Huyện Nhà Bè, TP. Hồ Chí Minh, Việt Nam

BÁO CÁO TÀI CHÍNH

QUÝ I NĂM 2023

Bản thuyết minh Báo cáo tài chính (tiếp theo)

	<u>Nhà cửa, vật kiến trúc</u>	<u>Máy móc và thiết bị</u>	<u>Phương tiện vận tải, truyền dẫn</u>	<u>Thiết bị, dụng cụ quản lý</u>	<u>Cộng</u>
<i>Trong đó:</i>					
Tạm thời chưa sử dụng	-	-	-	-	-
Đang chờ thanh lý	-	-	-	-	-

Một số tài sản cố định hữu hình có giá trị còn lại theo sổ sách là 2.020.630.314 VNĐ đã được thế chấp để đảm bảo cho các khoản vay của Công ty tại Ngân hàng TMCP Á Châu – Chi nhánh TP. Hồ Chí Minh và Ngân hàng TMCP Công Thương Việt Nam – Chi nhánh 6 (xem thuyết minh số V.20).

11. Tài sản cố định thuê tài chính

Tài sản cố định thuê tài chính là máy móc thiết bị, chi tiết như sau:

	<u>Nguyên giá</u>	<u>Hao mòn lũy kế</u>	<u>Giá trị còn lại</u>
Số đầu năm	7.428.609.798	541.703.063	6.886.906.735
Tăng trong kỳ	2.537.500.000		
Khấu hao trong kỳ	-	276.347.537	-
Số cuối kỳ	9.966.109.798	818.050.600	9.148.059.198

12. Tài sản cố định vô hình

Tài sản cố định vô hình là phần mềm máy tính, chi tiết như sau:

	<u>Nguyên giá</u>	<u>Giá trị hao mòn lũy kế</u>	<u>Giá trị còn lại</u>
Số đầu kỳ	481.350.800	385.700.872	95.649.928
Mua mới trong kỳ			
Khấu hao trong kỳ		8.439.702	
Số cuối kỳ	481.350.800	394.140.574	87.210.226

Trong đó:

Đã khấu hao hết nhưng vẫn còn sử dụng

366.030.800 - -

Tạm thời không sử dụng

- - -

Đang chờ thanh lý

- - -

13. Chi phí xây dựng cơ bản dở dang

Chi phí xây dựng cơ bản dở dang là tiền thuê đất mở rộng nhà xưởng, chi tiết như sau:

	<u>Số đầu kỳ</u>	<u>Chi phí phát sinh trong kỳ</u>	<u>Kết chuyển vào TSCĐ trong kỳ</u>	<u>Kết chuyển chi phí phân bổ</u>	<u>Số cuối kỳ</u>
Mua sắm tài sản cố định		808.168.956	(14.000.000)		794.168.956
Sửa chữa lớn tài sản cố định	36.122.410	33.910.010			70.032.421
Cộng	36.122.410	842.078.966	(14.000.000)		864.201.377

14. Phải trả người bán ngắn hạn

	<u>Số cuối kỳ</u>	<u>Số đầu kỳ</u>
Phải trả bên liên quan	5.216.544.920	396.366.128

CÔNG TY CỔ PHẦN TRANG

Địa chỉ: Lô A 14B, Khu Công nghiệp Hiệp Phước, Xã Long Thới, Huyện Nhà Bè, TP. Hồ Chí Minh, Việt Nam

BÁO CÁO TÀI CHÍNH

QUÝ I NĂM 2023

Bản thuyết minh Báo cáo tài chính (tiếp theo)

	Số cuối kỳ	Số đầu kỳ
Công ty TNHH Thực phẩm Dary	5.216.544.920	396.366.128
Phải trả các nhà cung cấp khác	101.808.767.062	73.039.772.788
Công Ty TNHH TMDV Khánh Hải	12.214.790.300	13.463.009.620
Các nhà cung cấp khác	89.593.976.762	59.576.763.168
Cộng	107.025.311.982	73.436.138.916

Công ty không có nợ phải trả người bán quá hạn chưa thanh toán.

15. Người mua trả tiền trước ngắn hạn

	Số cuối kỳ	Số đầu kỳ
Noramix Trade AS	1.990.696.544	
GRAY MACKENZIE RETAIL LEBANON S.A.L	1.705.632.182	790.003.865
Các khách hàng khác		
Cộng	3.696.328.726	790.003.865

16. Thuế và các khoản phải nộp Nhà nước

	Số đầu kỳ	Số phải nộp trong kỳ	Số đã thực nộp trong kỳ	Số cuối kỳ
Thuế GTGT hàng nhập khẩu		62.710.086	(62.710.086)	
Thuế xuất. nhập khẩu		18.723.459	(18.723.459)	
Thuế thu nhập doanh nghiệp	2.303.302.070	1.164.611	(2.297.259.427)	7.207.254
Thuế thu nhập cá nhân	68.705.534	770.112.657	(765.941.205)	72.876.986
Phí. lệ phí và các khoản phải nộp khác		6.800.000	(6.800.000)	-
Cộng	2.372.007.604	859.929.090	(3.151.852.454)	80.084.240

17. Phải trả người lao động

Tiền lương còn phải trả người lao động.

	Số cuối kỳ	Số đầu kỳ
Tiền lương phải trả	5.956.348.025	10.508.176.230
Cộng	5.956.348.025	10.508.176.230

18. Chi phí phải trả ngắn hạn

	Số cuối kỳ	Số đầu kỳ
Chi phí hoa hồng bán hàng phải trả	14.293.363.853	13.086.769.607
Các chi phí phải trả ngắn hạn khác	3.297.488.233	952.594.667
Cộng	17.590.852.086	14.039.364.274

19. Phải trả ngắn hạn khác

	Số cuối kỳ	Số đầu kỳ
Phải trả bên liên quan	132.010.959	-

CÔNG TY CỔ PHẦN TRẠNG

Địa chỉ: Lô A 14B, Khu Công nghiệp Hiệp Phước, Xã Long Thới, Huyện Nhà Bè, TP. Hồ Chí Minh, Việt Nam

BÁO CÁO TÀI CHÍNH

QUÝ I NĂM 2023

Bản thuyết minh Báo cáo tài chính (tiếp theo)

Các thành viên Hội đồng quản trị - Chi phí lãi vay phải trả	132.010.959	
Phải trả các tổ chức và cá nhân khác	10.957.930.167	1.253.880.890
Bảo hiểm xã hội, bảo hiểm y tế, bảo hiểm thất nghiệp, kinh phí công đoàn	1.581.480.029	460.158.980
Cổ tức phải trả	9.187.932.619	772.935.619
Các khoản phải trả ngắn hạn khác	56.506.560	20.786.291
Cộng	10.957.930.167	1.253.880.890
Công ty không có nợ phải trả khác quá hạn chưa thanh toán.		

20. Vay và nợ thuê tài chính

20a. Vay và nợ thuê tài chính ngắn hạn

	Số cuối kỳ	Số đầu kỳ
Vay ngắn hạn phải trả bên liên quan	5.200.000.000	7.200.000.000
Vay Bà Nguyễn Minh Nguyệt	5.200.000.000	7.200.000.000
Vay ngắn hạn phải trả các tổ chức khác	353.163.474.427	388.568.964.606
Vay ngắn hạn ngân hàng	351.320.204.877	387.165.431.056
Vay Ngân hàng TMCP Quân đội – Chi nhánh An Phú ⁽ⁱ⁾	88.105.904.242	81.233.373.450
Vay Ngân hàng TMCP Á Châu – Chi nhánh TP. Hồ Chí Minh ⁽ⁱⁱ⁾	81.615.305.349	78.187.463.361
Vay Ngân hàng TMCP Công Thương Việt Nam – Chi nhánh 6 ⁽ⁱⁱⁱ⁾	46.912.214.846	59.046.085.200
Vay Ngân hàng TNHH MTV Hong Leong Việt Nam ^(iv)	46.117.773.131	39.395.548.027
Vay Ngân hàng TNHH MTV Woori Việt Nam ^(iv)	-	-
Vay Ngân hàng BPCE IOM – Chi nhánh TP. Hồ Chí Minh ^(iv)	21.029.356.170	34.306.161.906
Vay Ngân hàng TMCP Phát triển TP. Hồ Chí Minh ^(iv)	-	-
Vay Ngân hàng TMCP Ngoại Thương Việt Nam - Chi nhánh TP. Hồ Chí Minh ^(iv)	18.753.332.102	39.235.353.792
Vay Ngân hàng TMCP Tiên Phong - CN Tp.HCM ^(iv)	48.786.319.037	55.761.445.320
Vay dài hạn đến hạn trả (xem thuyết minh số V.20b)	160.000.000	160.000.000
Ngân hàng TMCP Á Châu – Chi nhánh TP. Hồ Chí Minh	160.000.000	160.000.000
Nợ thuê tài chính đến hạn trả (xem thuyết minh V.20b)	1.683.269.550	1.243.533.550
Công ty Cho thuê tài chính TNHH Quốc tế Chailease	439.736.000	
Công ty TNHH MTV Cho thuê tài chính Ngân hàng TMCP Ngoại Thương Việt Nam – Chi nhánh TP. Hồ Chí Minh	1.243.533.550	1.243.533.550

CÔNG TY CỔ PHẦN TRANG

Địa chỉ: Lô A 14B, Khu Công nghiệp Hiệp Phước, Xã Long Thới, Huyện Nhà Bè, TP. Hồ Chí Minh, Việt Nam

BÁO CÁO TÀI CHÍNH

QUÝ I NĂM 2023

Bản thuyết minh Báo cáo tài chính (tiếp theo)

Cộng	Số cuối kỳ	Số đầu kỳ
	<u>358.363.474.427</u>	<u>395.768.964.606</u>

- Công ty có khả năng trả được các khoản vay và nợ thuê tài chính ngắn hạn.
- (i) Khoản vay Ngân hàng TMCP Quân đội – Chi nhánh An Phú để bổ sung nguồn vốn kinh doanh với lãi suất theo từng kế ước nhận nợ. thời hạn vay không quá 06 tháng. Khoản vay này được đảm bảo bằng việc thế chấp tài khoản tiền gửi ngân hàng có kỳ hạn và hàng tồn kho (xem các thuyết minh số V.2b và V.7).
- (ii) Khoản vay Ngân hàng TMCP Á Châu – Chi nhánh TP. Hồ Chí Minh để bổ sung nguồn vốn kinh doanh và bảo lãnh các loại với lãi suất theo từng kế ước nhận nợ. thời hạn vay 12 tháng. Khoản vay này được đảm bảo bằng việc thế chấp hàng tồn kho. (xem các thuyết minh số V.3 và V.7).
- (iii) Khoản vay Ngân hàng TMCP Công Thương Việt Nam – Chi nhánh 6 để bổ sung nguồn vốn kinh doanh với lãi suất theo từng kế ước nhận nợ. thời hạn vay không quá 06 tháng. Khoản vay này được đảm bảo bằng việc thế chấp tài khoản tiền gửi ngân hàng có kỳ hạn. hàng tồn kho. một phần quyền phát sinh thuộc sở hữu của Công ty từ hợp đồng xuất khẩu cho các khách hàng Toyota Tsusho Foods Corporation và Trang UK Limited (xem các thuyết minh số V.2b, V.3 và V.7).
- (iv) Khoản vay Ngân hàng TNHH MTV Hong Leong Việt Nam. Ngân hàng BPCE IOM – Chi nhánh TP. Hồ Chí Minh và Vay Ngân hàng TMCP Ngoại Thương Việt Nam - Chi nhánh TP. Hồ Chí Minh để bổ sung nguồn vốn kinh doanh với lãi suất theo từng kế ước nhận nợ. thời hạn vay 12 tháng. Khoản vay này được đảm bảo bằng việc thế chấp tài khoản tiền gửi ngân hàng có kỳ hạn (xem thuyết minh số V.2b).
- (v) Khoản vay Ngân hàng TMCP Tiên Phong Việt Nam - Chi nhánh TP. Hồ Chí Minh để bổ sung nguồn vốn kinh doanh với lãi suất theo từng kế ước nhận nợ. thời hạn vay 12 tháng. Khoản vay này được đảm bảo bằng việc thế chấp quyền sử dụng đất và tài sản. máy móc thiết bị thuộc nhà xưởng của Công ty TNHH Thực phẩm Dary.

Chi tiết số phát sinh về các khoản vay và nợ thuê tài chính ngắn hạn trong kỳ như sau:

	Số đầu kỳ	Số tiền vay phát sinh trong kỳ	Kết chuyển từ vay dài hạn	Số tiền vay đã trả trong kỳ	Số cuối kỳ
Vay ngắn hạn ngân hàng	387.165.431.056	332.409.326.190		(368.254.552.369)	351.320.204.877
Vay ngắn hạn các cá nhân	7.200.000.000			(2.000.000.000)	5.200.000.000
Vay dài hạn đến hạn trả	160.000.000				160.000.000
Nợ thuê tài chính đến hạn trả	1.243.533.550	1.061.502.770		(621.766.770)	1.683.269.550
Cộng	<u>395.768.964.606</u>	<u>333.470.828.960</u>		<u>(370.876.319.139)</u>	<u>358.363.474.427</u>

20b. Vay và nợ thuê tài chính dài hạn

	Số cuối kỳ	Số đầu kỳ
Vay dài hạn ngân hàng	<u>80.000.000</u>	<u>160.000.000</u>

CÔNG TY CỔ PHẦN TRANG

Địa chỉ: Lô A 14B, Khu Công nghiệp Hiệp Phước, Xã Long Thới, Huyện Nhà Bè, TP. Hồ Chí Minh, Việt Nam

BÁO CÁO TÀI CHÍNH

QUÝ I NĂM 2023

Bản thuyết minh Báo cáo tài chính (tiếp theo)

	<u>Số cuối kỳ</u>	<u>Số đầu kỳ</u>
Vay Ngân hàng TMCP Á Châu – Chi nhánh TP. Hồ Chí Minh ⁽ⁱ⁾	80.000.000	160.000.000
Nợ thuê tài chính Công ty Cho thuê tài chính TNHH Quốc tế Chailease	4.203.142.177	3.138.944.081
Công ty TNHH MTV Cho thuê tài chính Ngân hàng TMCP Ngoại thương Việt Nam – Chi nhánh TP. Hồ Chí Minh ⁽ⁱⁱ⁾	1.685.964.866	-
Cộng	<u>2.517.177.311</u>	<u>3.138.944.081</u>
	<u>4.283.142.177</u>	<u>3.298.944.081</u>

(i) Khoản vay Ngân hàng TMCP Á Châu – Chi nhánh TP. Hồ Chí Minh để mua xe phục vụ hoạt động sản xuất kinh doanh, hạn mức vay 800.000.000 VND với lãi suất theo từng khế ước nhận nợ, thời hạn vay 60 tháng. Khoản vay này được đảm bảo bằng việc thế chấp xe ô tô con, nhãn hiệu Kia (xem thuyết minh V.9).

(ii) Công ty thuê tài chính Công ty TNHH MTV Cho thuê tài chính Ngân hàng TMCP Ngoại thương Việt Nam – Chi nhánh TP. Hồ Chí Minh theo các Hợp đồng thuê tài chính như sau:

- Hợp đồng thuê tài chính số 92.21.01/CTTC ngày 09 tháng 6 năm 2021. lãi suất thả nổi có biên độ điều chỉnh, thời hạn thuê 5 năm.
- Hợp đồng thuê tài chính số 92.21.02/CTTC ngày 09 tháng 6 năm 2021. lãi suất thả nổi có biên độ điều chỉnh, thời hạn thuê 5 năm.
- Hợp đồng thuê tài chính số 92.21.03/CTTC ngày 09 tháng 6 năm 2021. lãi suất thả nổi có biên độ điều chỉnh, thời hạn thuê 5 năm.
- Hợp đồng thuê tài chính số 92.21.04/CTTC ngày 09 tháng 6 năm 2021. lãi suất thả nổi có biên độ điều chỉnh, thời hạn thuê 5 năm.
- Hợp đồng thuê tài chính số 92.21.07/CTTC ngày 09 tháng 6 năm 2021. lãi suất thả nổi có biên độ điều chỉnh, thời hạn thuê 5 năm.
- Hợp đồng thuê tài chính số 63.22.02/CTTC ngày 20 tháng 6 năm 2022. lãi suất thả nổi có biên độ điều chỉnh, thời hạn thuê 4 năm.
- Hợp đồng thuê tài chính số 63.22.03/CTTC ngày 20 tháng 6 năm 2022. lãi suất thả nổi có biên độ điều chỉnh, thời hạn thuê 4 năm.
- Hợp đồng thuê tài chính số 63.22.04/CTTC ngày 20 tháng 6 năm 2022. lãi suất thả nổi có biên độ điều chỉnh, thời hạn thuê 4 năm.
- Hợp đồng thuê tài chính số 63.22.05/CTTC ngày 20 tháng 6 năm 2022. lãi suất thả nổi có biên độ điều chỉnh, thời hạn thuê 4 năm.
- Hợp đồng thuê tài chính số 63.22.06/CTTC ngày 20 tháng 6 năm 2022. lãi suất thả nổi có biên độ điều chỉnh, thời hạn thuê 4 năm.
- Hợp đồng thuê tài chính số B230212202-PC ngày 13 tháng 4 năm 2023 lãi suất thả nổi có biên độ điều chỉnh, thời hạn thuê 5 năm.
- Hợp đồng thuê tài chính số C230535302-PC ngày 23 tháng 6 năm 2023. lãi suất thả nổi có biên độ điều chỉnh, thời hạn thuê 5 năm.

Công ty có khả năng trả được khoản vay và nợ thuê tài chính dài hạn.

Kỳ hạn thanh toán khoản vay và nợ thuê tài chính dài hạn như sau:

CÔNG TY CỔ PHẦN TRANG

Địa chỉ: Lô A 14B, Khu Công nghiệp Hiệp Phước, Xã Long Thới, Huyện Nhà Bè, TP. Hồ Chí Minh, Việt Nam

BÁO CÁO TÀI CHÍNH

QUÝ I NĂM 2023

Bản thuyết minh Báo cáo tài chính (tiếp theo)

	Tổng nợ	Từ 01 năm trở xuống	Trên 01 năm đến 05 năm
Số cuối kỳ			
Vay dài hạn ngân hàng	240.000.000	160.000.000	80.000.000
Nợ thuê tài chính	5.886.411.727	1.683.269.550	4.203.142.177
Cộng	6.126.411.727	1.843.269.550	4.283.142.177
Số đầu kỳ			
Vay dài hạn ngân hàng	320.000.000	160.000.000	160.000.000
Nợ thuê tài chính	4.382.477.631	1.243.533.550	3.138.944.081
Cộng	4.702.477.631	1.403.533.550	3.298.944.081

Chi tiết số phát sinh về các khoản vay và nợ thuê tài chính dài hạn như sau:

	Số đầu kỳ	Số tiền vay phát sinh trong kỳ	Số tiền vay đã trả trong kỳ	Kết chuyển sang vay và nợ ngắn hạn	Số cuối kỳ
Vay dài hạn ngân hàng	160.000.000	-	(80.000.000)		80.000.000
Nợ thuê tài chính	3.138.944.081	2.775.850.000	(650.149.134)	(1.061.502.770)	4.203.142.177
Cộng	3.298.944.081	2.775.850.000	(730.149.134)	(1.061.502.770)	4.283.142.177

20c. Vay và nợ thuê tài chính quá hạn chưa thanh toán

Công ty không có các khoản vay và nợ thuê tài chính quá hạn chưa thanh toán.

21. Vốn chủ sở hữu

21a. Bảng đối chiếu biến động của vốn chủ sở hữu

	Vốn góp của chủ sở hữu	Thặng dư vốn cổ phần	Lợi nhuận sau thuế chưa phân phối	Cộng
Số dư đầu kỳ năm trước	168.299.940.000	17.173.652.728	(2.315.241.875)	183.158.350.853
Lợi nhuận trong kỳ trước	-	-	(3.431.082.004)	(3.431.082.004)
Trích lập các quỹ	-	-	-	-
Chia cổ tức, lợi nhuận Trích thù lao Hội đồng quản trị	-	-	(172.200.000)	(172.200.000)
Số dư cùng kỳ năm trước	168.299.940.000	17.173.652.728	(5.918.523.879)	179.555.068.849
Số dư đầu kỳ năm nay	168.299.940.000	17.173.652.728	24.556.398.771	210.029.991.499
Lợi nhuận trong kỳ này			(4.622.706.546)	(4.622.706.546)

CÔNG TY CỔ PHẦN TRANG

Địa chỉ: Lô A 14B, Khu Công nghiệp Hiệp Phước, Xã Long Thới, Huyện Nhà Bè, TP. Hồ Chí Minh, Việt Nam

BÁO CÁO TÀI CHÍNH

QUÝ I NĂM 2023

Bản thuyết minh Báo cáo tài chính (tiếp theo)

	Vốn góp của chủ sở hữu	Thặng dư vốn cổ phần	Lợi nhuận sau thuế chưa phân phối	Cộng
Chia cổ tức	-	-	(8.414.997.000)	(8.414.997.000)
Trích thù lao HĐQT			(250.000.000)	(250.000.000)
Giảm khác	-	-	(1.164.611)	(1.164.611)
Số dư cuối kỳ năm nay	168.299.940.000	17.173.652.728	11.267.530.614	196.741.123.432

21b. Chi tiết vốn góp của chủ sở hữu

	Số cuối kỳ	Số đầu năm
Ông David Ho	38.600.000.000	38.600.000.000
Ông Hồ Văn Trung	28.874.000.000	28.874.000.000
Bà Nguyễn Minh Nguyệt	37.061.000.000	37.061.000.000
Bà Susan Ho	10.000.000.000	10.000.000.000
Các cổ đông khác	53.764.940.000	53.764.940.000
Cộng	168.299.940.000	168.299.940.000

Tình hình góp vốn điều lệ như sau:

	Theo Giấy chứng nhận đăng ký doanh nghiệp		Vốn điều lệ đã góp (VND)
	VND	Tỷ lệ (%)	
Ông David Ho	38.600.000.000	22.94	38.600.000.000
Ông Hồ Văn Trung	28.874.000.000	17.16	28.874.000.000
Bà Nguyễn Minh Nguyệt	37.061.000.000	22.02	37.061.000.000
Bà Susan Ho	10.000.000.000	5.94	10.000.000.000
Các cổ đông khác	53.764.940.000	31.95	53.764.940.000
Cộng	168.299.940.000	100.00	168.299.940.000

21c. Cổ phiếu

	Số cuối kỳ	Số đầu năm
Số lượng cổ phiếu đăng ký phát hành	16.829.994	16.829.994
Số lượng cổ phiếu đã phát hành	16.829.994	16.829.994
- Cổ phiếu phổ thông	16.829.994	16.829.994
- Cổ phiếu ưu đãi	-	-

CÔNG TY CỔ PHẦN TRANG

Địa chỉ: Lô A 14B, Khu Công nghiệp Hiệp Phước, Xã Long Thới, Huyện Nhà Bè, TP. Hồ Chí Minh, Việt Nam

BÁO CÁO TÀI CHÍNH

QUÝ I NĂM 2023

Bản thuyết minh Báo cáo tài chính (tiếp theo)

	<u>Số cuối kỳ</u>	<u>Số đầu năm</u>
Số lượng cổ phiếu được mua lại	-	-
- Cổ phiếu phổ thông	-	-
- Cổ phiếu ưu đãi	-	-
Số lượng cổ phiếu đang lưu hành	16.829.994	16.829.994
- Cổ phiếu phổ thông	16.829.994	16.829.994
- Cổ phiếu ưu đãi	-	-

Mệnh giá cổ phiếu đang lưu hành: 10.000 VND.

22. Các khoản mục ngoài Bảng cân đối kế toán *Ngoại tệ các loại*

	<u>Số cuối kỳ</u>	<u>Số đầu kỳ</u>
Dollar Mỹ (USD)	318.823.49	2.221.466.02
Bảng Anh (GBP)	108.34	108.34
Euro (EUR)	4.88	4.88

VI. THÔNG TIN BỔ SUNG CHO CÁC KHOẢN MỤC TRÌNH BÀY TRONG BÁO CÁO KẾT QUẢ HOẠT ĐỘNG KINH DOANH

1. Doanh thu bán hàng và cung cấp dịch vụ

1a. Tổng doanh thu

	<u>Quý 2 năm 2023</u>	<u>Quý 2 năm 2022</u>
Doanh thu xuất khẩu	155.944.898.733	187.461.984.333
Doanh thu nội địa	10.988.466.654	13.958.675.270
Cộng	166.933.365.387	201.420.659.603

1b. Doanh thu bán hàng và cung cấp dịch vụ cho các bên liên quan

Ngoài giao dịch bán hàng và cung cấp dịch vụ cho công ty con, công ty liên kết được trình bày ở thuyết minh số V.2c. Công ty không phát sinh giao dịch bán hàng và cung cấp dịch vụ cho các bên liên quan không phải là công ty con, công ty liên kết.

2. Giá vốn hàng bán

	<u>Quý 2 năm 2023</u>	<u>Quý 2 năm 2022</u>
Giá vốn của thành phẩm đã bán	140.686.632.281	167.862.718.972
Giá vốn của nguyên vật liệu đã bán	9.687.782.634	12.642.986.050
Cộng	150.374.414.915	180.505.705.022

3. Doanh thu hoạt động tài chính

	<u>Quý 2 năm 2023</u>	<u>Quý 2 năm 2022</u>
Lãi tiền gửi ngân hàng	55.956.114	41.098.676
Lãi tiền cho vay	1.389.462.000	1.389.462.000
Lãi CLTG do đánh giá lại các khoản mục tiền tệ có gốc ngoại tệ	111.611.747	

CÔNG TY CỔ PHẦN TRANG

Địa chỉ: Lô A 14B, Khu Công nghiệp Hiệp Phước, Xã Long Thới, Huyện Nhà Bè, TP. Hồ Chí Minh, Việt Nam

BÁO CÁO TÀI CHÍNH

QUÝ I NĂM 2023

Bản thuyết minh Báo cáo tài chính (tiếp theo)

	<u>Quý 2 năm 2023</u>	<u>Quý 2 năm 2022</u>
Lãi chênh lệch tỷ giá phát sinh	353.449.815	1.240.721.533
Lãi dự thu	1.207.477.567	840.381.852
Cộng	3.117.957.243	3.511.664.061
4. Chi phí tài chính	Quý 2 năm 2023	Quý 2 năm 2022
Chi phí lãi vay	5.246.480.210	2.976.710.331
Chi phí thuê tài chính	144.514.415	64.181.244
Lỗ chênh lệch tỷ giá phát sinh	1.188.288.485	4.554.660.161
Dự phòng tổn thất đầu tư		2.668.587.998
Cộng	6.579.283.110	10.264.139.734
5. Chi phí bán hàng	Quý 2 năm 2023	Quý 2 năm 2022
Chi phí cho nhân viên	472.155.564	360.304.007
Chi phí vật liệu, bao bì	328.520.818	219.808.123
Chi phí dụng cụ, đồ dùng	18.276.501	2.636.364
Chi phí khấu hao tài sản cố định	29.381.781	34.756.552
Chi phí phục vụ xuất khẩu hàng hóa	2.725.746.026	3.350.755.434
Các chi phí khác	1.651.929.458	4.037.334.988
Cộng	5.226.010.148	8.005.595.469
6. Chi phí quản lý doanh nghiệp	Quý 2 năm 2023	Quý 2 năm 2022
Chi phí cho nhân viên	6.370.400.837	6.102.598.584
Chi phí đồ dùng văn phòng	73.231.032	66.394.492
Chi phí khấu hao tài sản cố định	168.161.336	95.645.425
Thuế, phí và lệ phí	237.556.668	206.863.567
Chi phí dịch vụ mua ngoài	1.517.280.081	656.906.474
Các chi phí khác	917.609.394	1.563.106.040
Cộng	9.284.239.349	8.691.514.582
7. Lãi trên cổ phiếu		
Thông tin về lãi trên cổ phiếu được trình bày trên Báo cáo tài chính hợp nhất.		
8. Chi phí sản xuất kinh doanh theo yếu tố	Quý 2 năm 2023	Quý 2 năm 2022
Chi phí nguyên liệu, vật liệu	272.609.801.895	296.608.770.637
Chi phí nhân công	35.419.013.321	37.910.985.167
Chi phí khấu hao tài sản cố định	1.103.862.356	1.080.390.424
Chi phí dịch vụ mua ngoài	12.040.384.236	9.141.534.259
Chi phí khác	1.895.103.446	6.665.144.044
Cộng	323.068.165.255	351.406.824.531

VII. NHỮNG THÔNG TIN KHÁC

CÔNG TY CỔ PHẦN TRANG

Địa chỉ: Lô A 14B, Khu Công nghiệp Hiệp Phước, Xã Long Thới, Huyện Nhà Bè, TP. Hồ Chí Minh, Việt Nam

BÁO CÁO TÀI CHÍNH

QUÝ I NĂM 2023

Bản thuyết minh Báo cáo tài chính (tiếp theo)

1. Giao dịch và số dư với các bên liên quan

Các bên liên quan với Công ty bao gồm: các thành viên quản lý chủ chốt, các cá nhân có liên quan với các thành viên quản lý chủ chốt và các bên liên quan khác.

1a. *Giao dịch và số dư với các thành viên quản lý chủ chốt và các cá nhân có liên quan với các thành viên quản lý chủ chốt*

Các thành viên quản lý chủ chốt gồm: các thành viên Hội đồng quản trị và các thành viên Ban điều hành (Ban Tổng Giám đốc). Các cá nhân có liên quan với các thành viên quản lý chủ chốt là các thành viên mật thiết trong gia đình các thành viên quản lý chủ chốt và cá nhân có liên quan:

Giao dịch với các thành viên quản lý chủ chốt và các cá nhân có liên quan với các thành viên quản lý chủ chốt

Công ty không phát sinh giao dịch bán hàng và cung cấp dịch vụ cho các thành viên quản lý chủ chốt và các cá nhân có liên quan với các thành viên quản lý chủ chốt và chỉ phát sinh các giao dịch sau với các thành viên Hội đồng quản trị và cá nhân có liên quan:

	<u>Quý 2 năm 2023</u>	<u>Quý 2 năm 2022</u>
Đi vay	5.200.000.000	4.700.000.000
Chi phí lãi vay	138.958.904	119.863.013

Việc mua dịch vụ từ các thành viên quản lý chủ chốt và các cá nhân có liên quan với các thành viên quản lý chủ chốt được thực hiện theo giá thỏa thuận.

Công nợ với các thành viên quản lý chủ chốt và các cá nhân có liên quan với các thành viên quản lý chủ chốt

Công nợ với các thành viên quản lý chủ chốt và các cá nhân có liên quan với các thành viên quản lý chủ chốt được trình bày tại các thuyết minh số V.20.

Thu nhập của các thành viên quản lý chủ chốt

Thu nhập của các thành viên quản lý chủ chốt bao gồm lương và thù lao với tổng chi phí trong kỳ là 1.014.693.000 VND (cùng kỳ năm trước là 1.160.000.000 VND).

1b. *Giao dịch và số dư với các bên liên quan khác*

Các bên liên quan khác với Công ty gồm:

<u>Bên liên quan khác</u>	<u>Mối quan hệ</u>
Công ty TNHH Sản xuất Thương mại Dịch vụ Thực phẩm Dasummy	Công ty con
Công ty TNHH Thực phẩm Dary	Công ty liên kết

Giao dịch với các bên liên quan khác

Ngoài các giao dịch phát sinh với công ty con, công ty liên kết đã được trình bày ở thuyết minh số V.2c, Công ty không phát sinh giao dịch với các bên liên quan khác.

Giá hàng hóa, dịch vụ cung cấp cho các bên liên quan khác là giá thỏa thuận. Việc mua hàng hóa, dịch vụ từ các bên liên quan khác được thực hiện theo giá thỏa thuận.

Công nợ với các bên liên quan khác

CÔNG TY CỔ PHẦN TRĂNG

Địa chỉ: Lô A 14B, Khu Công nghiệp Hiệp Phước, Xã Long Thới, Huyện Nhà Bè, TP. Hồ Chí Minh, Việt Nam

BÁO CÁO TÀI CHÍNH

QUÝ I NĂM 2023

Bản thuyết minh Báo cáo tài chính (tiếp theo)

Công nợ với các bên liên quan khác được trình bày tại các thuyết minh số V.3. V.5. V.9 và V.14.

Các khoản công nợ phải thu các bên liên quan khác không có bảo đảm và sẽ được thanh toán bằng tiền. Không có khoản dự phòng phải thu khó đòi nào được lập cho các khoản nợ phải thu các bên liên quan khác.

2. Thông tin về bộ phận

Công ty chỉ hoạt động chủ yếu trong lĩnh vực chế biến, xuất khẩu và kinh doanh mặt hàng tôm, đồng thời doanh thu chủ yếu của Công ty là từ xuất khẩu tôm chế biến. Theo đánh giá của Ban Tổng Giám đốc, không có sự khác biệt đáng kể về rủi ro và lợi ích kinh tế giữa các bộ phận theo lĩnh vực kinh doanh và theo khu vực địa lý. Do đó, Công ty không trình bày Báo cáo theo bộ phận.

3. Sự kiện phát sinh sau ngày kết thúc kỳ báo cáo

Không có sự kiện trọng yếu nào phát sinh sau ngày kết thúc kỳ báo cáo yêu cầu phải điều chỉnh số liệu hoặc công bố trên Báo cáo tài chính.

TP. Hồ Chí Minh, ngày 19 tháng 07 năm 2023

Lê Kim Dung
Người lập

Nguyễn Thị Mỹ Nhung
Kế toán trưởng

TRƯƠNG VĂN QUANG
Tổng Giám đốc