

Số: 311/DBC-VPHĐQT
V/v: CBTT Báo cáo tài chính
bán niên soát xét năm 2023

Bắc Ninh, ngày 28 tháng 8 năm 2023

**CÔNG BỐ THÔNG TIN TRÊN CÔNG THÔNG TIN ĐIỆN TỬ CỦA
ỦY BAN CHỨNG KHOÁN NHÀ NƯỚC VÀ SỞ GIAO DỊCH
CHỨNG KHOÁN TP.HCM**

Kính gửi: - Ủy ban Chứng khoán Nhà nước
- Sở Giao dịch Chứng khoán TP.HCM

- 1. Tên tổ chức:** Công ty Cổ phần Tập đoàn DABACO Việt Nam
- Mã chứng khoán: DBC
- Địa chỉ trụ sở: Số 35 Đường Lý Thái Tổ, TP.Bắc Ninh, Tỉnh Bắc Ninh
- Điện thoại liên hệ: 0222 3826077 Fax: 0222 3896000
- Người thực hiện công bố thông tin: Bà Nguyễn Thị Huệ Minh - Chánh văn phòng Hội đồng quản trị Công ty Cổ phần Tập đoàn DABACO Việt Nam.
Loại thông tin công bố: định kỳ bất thường 24h theo yêu cầu

2. Nội dung thông tin công bố:

- Báo cáo tài chính bán niên đã được soát xét từ ngày 01/01/2023 đến 30/6/2023 (gồm Báo cáo tài chính Công ty mẹ và Báo cáo tài chính hợp nhất).
- Giải trình lợi nhuận sau thuế 06 tháng đầu năm 2023 thay đổi so với cùng kỳ năm trước (gồm giải trình LNST hợp nhất và giải trình LNST công ty mẹ).

3. Thông tin này được công bố trên trang thông tin điện tử của công ty vào ngày 28/08/2023 tại đường dẫn: www.dabaco.com.vn.

Tôi cam kết các thông tin công bố trên đây là đúng sự thật và hoàn toàn chịu trách nhiệm trước pháp luật về nội dung các thông tin đã công bố./.

*** Tài liệu đính kèm:**

- Báo cáo tài chính bán niên;
- Công văn giải trình.



Nguyễn Thị Huệ Minh

Công ty Cổ phần Tập đoàn Dabaco Việt Nam

Báo cáo tài chính hợp nhất giữa niên độ

Cho giai đoạn tài chính sáu tháng kết thúc ngày 30 tháng 6 năm 2023



Công ty Cổ phần Tập đoàn Dabaco Việt Nam

MỤC LỤC

	<i>Trang</i>
Thông tin chung	1 - 2
Báo cáo của Ban Tổng Giám đốc	3
Báo cáo soát xét báo cáo tài chính hợp nhất giữa niên độ	4 - 5
Bảng cân đối kế toán hợp nhất giữa niên độ	6 - 7
Báo cáo kết quả hoạt động kinh doanh hợp nhất giữa niên độ	8
Báo cáo lưu chuyển tiền tệ hợp nhất giữa niên độ	9 - 10
Thuyết minh báo cáo tài chính hợp nhất giữa niên độ	11 - 52

Công ty Cổ phần Tập đoàn Dabaco Việt Nam

THÔNG TIN CHUNG

CÔNG TY

Công ty Cổ phần Tập đoàn Dabaco Việt Nam (“Công ty”) là một công ty cổ phần được thành lập theo Luật Doanh nghiệp của Việt Nam theo Giấy Chứng nhận Đăng ký Doanh nghiệp số 2300105790 do Sở Kế hoạch và Đầu tư tỉnh Bắc Ninh cấp ngày 23 tháng 12 năm 2004 và theo các Giấy Chứng nhận Đăng ký Doanh nghiệp điều chỉnh sau đó, với lần điều chỉnh gần nhất là lần thứ 22 được cấp ngày 8 tháng 7 năm 2022.

Cổ phiếu của Công ty đang được niêm yết và giao dịch tại Sở Giao dịch Chứng khoán Thành phố Hồ Chí Minh kể từ tháng 7 năm 2019 với mã chứng khoán là DBC.

Hoạt động chính trong kỳ hiện tại của Công ty là:

- ▶ Sản xuất thức ăn chăn nuôi; sản xuất và kinh doanh giống gia súc, gia cầm, thủy cầm, giống thủy sản;
- ▶ Kinh doanh bất động sản, nhà ở và đầu tư xây dựng hạ tầng khu đô thị mới, khu công nghiệp vừa và nhỏ;
- ▶ Sản xuất, chế biến và kinh doanh thịt gia súc, gia cầm, thủy cầm; sản xuất, chế biến và kinh doanh thức ăn thủy sản; nguyên liệu sản xuất thức ăn chăn nuôi; nuôi giữ, lai tạo đàn giống gốc: gia súc, gia cầm và thủy sản; và
- ▶ Các hoạt động khác theo Giấy Chứng nhận Đăng ký Doanh nghiệp.

Công ty có trụ sở chính tại số 35, đường Lý Thái Tổ, thành phố Bắc Ninh, tỉnh Bắc Ninh và chi nhánh tại thành phố Hồ Chí Minh có địa chỉ tại số 22 ấp 4, đường số 18, xã Bình Hưng, huyện Bình Chánh, thành phố Hồ Chí Minh.

HỘI ĐỒNG QUẢN TRỊ

Các thành viên Hội đồng Quản trị trong kỳ và vào ngày lập báo cáo này như sau:

Ông Nguyễn Như So	Chủ tịch
Ông Nguyễn Khắc Thảo	Phó Chủ tịch
Bà Nguyễn Thị Thu Hương	Thành viên
Ông Nguyễn Thế Tường	Thành viên
Ông Nguyễn Hoàng Nguyên	Thành viên
Ông Lê Quốc Đoàn	Thành viên
Bà Nguyễn Thanh Hương	Thành viên
Ông Hoàng Nguyên Học	Thành viên
Ông Bùi Văn Hoàn	Thành viên

BAN KIỂM SOÁT

Các thành viên Ban kiểm soát trong kỳ và vào ngày lập báo cáo này như sau:

Ông Hồ Sỹ Quý	Trưởng ban
Ông Nguyễn Thanh Hà	Thành viên
Bà Nguyễn Thị Bích	Thành viên

BAN KIỂM TOÁN NỘI BỘ

Các thành viên Ban kiểm toán nội bộ trong kỳ và vào ngày lập báo cáo này như sau:

Bà Đinh Thị Minh Thuận	Phụ trách ban
Bà Nguyễn Thị Thu Hương	Thành viên
Ông Nguyễn Xuân Quang	Thành viên

Công ty Cổ phần Tập đoàn Dabaco Việt Nam

THÔNG TIN CHUNG (tiếp theo)

BAN TỔNG GIÁM ĐỐC

Các thành viên Ban Tổng Giám đốc trong kỳ và vào ngày lập báo cáo này như sau:

Ông Nguyễn Khắc Thảo	Tổng Giám đốc	
Bà Nguyễn Thị Thu Hương	Phó Tổng Giám đốc kiêm Kế toán trưởng	
Ông Phạm Văn Học	Phó Tổng Giám đốc	
Ông Nguyễn Thế Tường	Phó Tổng Giám đốc	
Ông Nguyễn Văn Tuế	Phó Tổng Giám đốc	
Ông Hoàng Văn Chung	Phó Tổng Giám đốc	
Ông Lê Minh Tuấn	Phó Tổng Giám đốc	Bổ nhiệm ngày 3 tháng 1 năm 2023
Ông Đỗ Việt Quân	Phó Tổng Giám đốc	Bổ nhiệm ngày 3 tháng 1 năm 2023
Bà Lê Thị Minh Thu	Phó Tổng Giám đốc	Bổ nhiệm ngày 1 tháng 4 năm 2023

NGƯỜI ĐẠI DIỆN THEO PHÁP LUẬT

Người đại diện theo pháp luật của Công ty trong kỳ và vào ngày lập báo cáo này là ông Nguyễn Như So, Chủ tịch Hội đồng Quản trị.

KIỂM TOÁN VIÊN

Công ty Trách nhiệm Hữu hạn Ernst & Young Việt Nam là công ty kiểm toán cho Công ty.

Công ty Cổ phần Tập đoàn Dabaco Việt Nam

BÁO CÁO CỦA BAN TỔNG GIÁM ĐỐC

Ban Tổng Giám đốc Công ty Cổ phần Tập đoàn Dabaco Việt Nam (“Công ty”) trình bày báo cáo này và báo cáo tài chính hợp nhất giữa niên độ của Công ty và các công ty con (sau đây gọi chung là “Tập đoàn”) cho giai đoạn tài chính sáu tháng kết thúc ngày 30 tháng 6 năm 2023.

TRÁCH NHIỆM CỦA BAN TỔNG GIÁM ĐỐC ĐỐI VỚI BÁO CÁO TÀI CHÍNH HỢP NHẤT GIỮA NIÊN ĐỘ

Ban Tổng Giám đốc chịu trách nhiệm đảm bảo báo cáo tài chính hợp nhất giữa niên độ cho từng giai đoạn tài chính phản ánh trung thực và hợp lý tình hình tài chính hợp nhất giữa niên độ, kết quả hoạt động kinh doanh hợp nhất giữa niên độ và tình hình lưu chuyển tiền tệ hợp nhất giữa niên độ của Tập đoàn trong kỳ. Trong quá trình lập báo cáo tài chính hợp nhất giữa niên độ này, Ban Tổng Giám đốc cần phải:

- ▶ lựa chọn các chính sách kế toán thích hợp và áp dụng các chính sách này một cách nhất quán;
- ▶ thực hiện các đánh giá và ước tính một cách hợp lý và thận trọng;
- ▶ nêu rõ các chuẩn mực kế toán áp dụng cho Tập đoàn có được tuân thủ hay không và tất cả những sai lệch trọng yếu so với những chuẩn mực này đã được trình bày và giải thích trong báo cáo tài chính hợp nhất giữa niên độ; và
- ▶ lập báo cáo tài chính hợp nhất giữa niên độ trên cơ sở nguyên tắc hoạt động liên tục trừ trường hợp không thể cho rằng Tập đoàn sẽ tiếp tục hoạt động.

Ban Tổng Giám đốc chịu trách nhiệm đảm bảo việc các sổ sách kế toán thích hợp được lưu giữ để phản ánh tình hình tài chính hợp nhất giữa niên độ của Tập đoàn, với mức độ chính xác hợp lý, tại bất kỳ thời điểm nào và đảm bảo rằng các sổ sách kế toán tuân thủ với chế độ kế toán đã được áp dụng. Ban Tổng Giám đốc cũng chịu trách nhiệm về việc quản lý các tài sản của Tập đoàn và do đó phải thực hiện các biện pháp thích hợp để ngăn chặn và phát hiện các hành vi gian lận và những vi phạm khác.

Ban Tổng Giám đốc cam kết đã tuân thủ những yêu cầu nêu trên trong việc lập báo cáo tài chính hợp nhất giữa niên độ kèm theo.

CÔNG BỐ CỦA BAN TỔNG GIÁM ĐỐC

Theo ý kiến của Ban Tổng Giám đốc, báo cáo tài chính hợp nhất giữa niên độ kèm theo phản ánh trung thực và hợp lý tình hình tài chính hợp nhất giữa niên độ của Tập đoàn vào ngày 30 tháng 6 năm 2023, kết quả hoạt động kinh doanh hợp nhất giữa niên độ và tình hình lưu chuyển tiền tệ hợp nhất giữa niên độ cho giai đoạn tài chính sáu tháng kết thúc cùng ngày, phù hợp với các Chuẩn mực kế toán Việt Nam, Chế độ kế toán doanh nghiệp Việt Nam và các quy định pháp lý có liên quan đến việc lập và trình bày báo cáo tài chính hợp nhất giữa niên độ.

Thay mặt Ban Tổng Giám đốc:

Nguyễn Khắc Thảo
Tổng Giám đốc

Nguyễn Thị Thu Hương
Phó Tổng Giám đốc

Bắc Ninh, Việt Nam

Ngày 25 tháng 8 năm 2023

02
(G)
VHT
& Y
TN
NH
: N
M

Số tham chiếu: 11658659/66910589-LR/HN

BÁO CÁO SOÁT XÉT BÁO CÁO TÀI CHÍNH HỢP NHẤT GIỮA NIÊN ĐỘ

Kính gửi: Các cổ đông của Công ty Cổ phần Tập đoàn Dabaco Việt Nam

Chúng tôi đã soát xét báo cáo tài chính hợp nhất giữa niên độ kèm theo của Công ty Cổ phần Tập đoàn Dabaco Việt Nam (“Công ty”) và các công ty con (sau đây được gọi chung là “Tập đoàn”) được lập ngày 25 tháng 8 năm 2023 và được trình bày từ trang 6 đến trang 52, bao gồm bảng cân đối kế toán hợp nhất giữa niên độ vào ngày 30 tháng 6 năm 2023, báo cáo kết quả hoạt động kinh doanh hợp nhất giữa niên độ và báo cáo lưu chuyển tiền tệ hợp nhất giữa niên độ cho giai đoạn tài chính sáu tháng kết thúc cùng ngày và các thuyết minh báo cáo tài chính hợp nhất giữa niên độ kèm theo.

Trách nhiệm của Ban Tổng Giám đốc

Ban Tổng Giám đốc Công ty chịu trách nhiệm về việc lập và trình bày trung thực và hợp lý báo cáo tài chính hợp nhất giữa niên độ của Tập đoàn theo các Chuẩn mực kế toán Việt Nam, Chế độ kế toán doanh nghiệp Việt Nam và các quy định pháp lý có liên quan đến việc lập và trình bày báo cáo tài chính hợp nhất giữa niên độ và chịu trách nhiệm về kiểm soát nội bộ mà Ban Tổng Giám đốc xác định là cần thiết để đảm bảo việc lập và trình bày báo cáo tài chính hợp nhất giữa niên độ không có sai sót trọng yếu do gian lận hoặc nhầm lẫn.

Trách nhiệm của Kiểm toán viên

Trách nhiệm của chúng tôi là đưa ra kết luận về báo cáo tài chính hợp nhất giữa niên độ dựa trên kết quả soát xét của chúng tôi. Chúng tôi đã thực hiện công việc soát xét theo Chuẩn mực Việt Nam về hợp đồng dịch vụ soát xét số 2410 - Soát xét thông tin tài chính giữa niên độ do kiểm toán viên độc lập của đơn vị thực hiện.

Công việc soát xét thông tin tài chính hợp nhất giữa niên độ bao gồm việc thực hiện các cuộc phỏng vấn, chủ yếu là phỏng vấn những người chịu trách nhiệm về các vấn đề tài chính kế toán, và thực hiện thủ tục phân tích và các thủ tục soát xét khác. Một cuộc soát xét về cơ bản có phạm vi hẹp hơn một cuộc kiểm toán được thực hiện theo các chuẩn mực kiểm toán Việt Nam và do vậy không cho phép chúng tôi đạt được sự đảm bảo rằng chúng tôi sẽ nhận biết được tất cả các vấn đề trọng yếu có thể được phát hiện trong một cuộc kiểm toán. Theo đó, chúng tôi không đưa ra ý kiến kiểm toán.

Kết luận của Kiểm toán viên

Căn cứ trên kết quả soát xét của chúng tôi, chúng tôi không thấy có vấn đề gì khiến chúng tôi cho rằng báo cáo tài chính hợp nhất giữa niên độ kèm theo không phản ánh trung thực và hợp lý, trên các khía cạnh trọng yếu, tình hình tài chính hợp nhất giữa niên độ của Tập đoàn vào ngày 30 tháng 6 năm 2023, kết quả hoạt động kinh doanh hợp nhất giữa niên độ và tình hình lưu chuyển tiền tệ hợp nhất giữa niên độ của Tập đoàn cho giai đoạn tài chính sáu tháng kết thúc cùng ngày, phù hợp với các Chuẩn mực kế toán Việt Nam, Chế độ kế toán doanh nghiệp Việt Nam và các quy định pháp lý có liên quan đến việc lập và trình bày báo cáo tài chính hợp nhất giữa niên độ.

Công ty Trách nhiệm Hữu hạn Ernst & Young Việt Nam



Bùi Anh Tuấn
Phó Tổng Giám đốc Cấp cao
Số Giấy CNĐKHN kiểm toán: 1067-2023-004-1

Hà Nội, Việt Nam

Ngày 25 tháng 8 năm 2023

BẢNG CÂN ĐỐI KẾ TOÁN HỢP NHẤT GIỮA NIÊN ĐỘ
ngày 30 tháng 6 năm 2023

Đơn vị tính: VND

Mã số	TÀI SẢN	Thuyết minh	Ngày 30 tháng 6 năm 2023	Ngày 31 tháng 12 năm 2022
100	A. TÀI SẢN NGẮN HẠN		6.533.267.938.715	7.065.129.967.455
110	I. Tiền và các khoản tương đương tiền	4	397.272.722.190	627.011.780.110
111	1. Tiền		397.272.722.190	621.825.068.976
112	2. Các khoản tương đương tiền		-	5.186.711.134
120	II. Đầu tư tài chính ngắn hạn		550.577.354.694	504.883.327.067
123	1. Đầu tư nắm giữ đến ngày đáo hạn	5	550.577.354.694	504.883.327.067
130	III. Các khoản phải thu ngắn hạn		434.096.975.401	566.026.532.804
131	1. Phải thu ngắn hạn của khách hàng	6.1	215.203.049.114	251.009.823.568
132	2. Trả trước cho người bán ngắn hạn	6.2	133.782.693.089	235.352.234.346
136	3. Phải thu ngắn hạn khác	7.1	85.111.233.198	79.664.474.890
140	IV. Hàng tồn kho	8	5.044.331.811.437	5.207.103.337.086
141	1. Hàng tồn kho		5.049.898.333.269	5.215.915.439.542
149	2. Dự phòng giảm giá hàng tồn kho		(5.566.521.832)	(8.812.102.456)
150	V. Tài sản ngắn hạn khác		106.989.074.993	160.104.990.388
151	1. Chi phí trả trước ngắn hạn	15	26.503.950.373	78.742.430.602
152	2. Thuế GTGT được khấu trừ	17	57.611.982.719	60.950.085.486
153	3. Thuế và các khoản phải thu Nhà nước	17	4.610.753.491	4.515.694.972
155	4. Tài sản ngắn hạn khác	9	18.262.388.410	15.896.779.328
200	B. TÀI SẢN DÀI HẠN		5.988.054.980.275	5.908.973.953.895
210	I. Các khoản phải thu dài hạn		23.178.466.510	23.415.682.390
216	1. Phải thu dài hạn khác	7.2	23.178.466.510	23.415.682.390
220	II. Tài sản cố định		4.147.587.071.609	4.301.764.720.167
221	1. Tài sản cố định hữu hình	10	3.794.549.708.963	3.883.670.521.162
222	Nguyên giá		6.549.257.490.361	6.385.372.842.454
223	Giá trị khấu hao lũy kế		(2.754.707.781.398)	(2.501.702.321.292)
224	2. Tài sản cố định thuê tài chính	11	353.037.362.646	418.094.199.005
225	Nguyên giá		481.816.075.818	551.929.745.143
226	Giá trị khấu hao lũy kế		(128.778.713.172)	(133.835.546.138)
240	III. Tài sản dở dang dài hạn	12	1.595.715.240.970	1.397.664.532.031
242	1. Chi phí xây dựng cơ bản dở dang		1.595.715.240.970	1.397.664.532.031
250	IV. Đầu tư tài chính dài hạn	14	111.268.960.072	114.326.245.295
252	1. Đầu tư vào công ty liên kết		111.268.960.072	114.326.245.295
260	V. Tài sản dài hạn khác		110.305.241.115	71.802.774.012
261	1. Chi phí trả trước dài hạn	15	110.305.241.115	71.802.774.012
270	TỔNG CỘNG TÀI SẢN		12.521.322.918.991	12.974.103.921.350

BẢNG CÂN ĐỐI KẾ TOÁN HỢP NHẤT GIỮA NIÊN ĐỘ (tiếp theo)
ngày 30 tháng 6 năm 2023

Đơn vị tính: VND

Mã số	NGUỒN VỐN	Thuyết minh	Ngày 30 tháng 6 năm 2023	Ngày 31 tháng 12 năm 2022
300	C. NỢ PHẢI TRẢ		7.874.003.796.220	8.332.876.258.119
310	I. Nợ ngắn hạn		6.776.222.166.371	7.213.028.754.790
311	1. Phải trả người bán ngắn hạn	16.1	1.358.790.359.660	2.129.218.054.781
312	2. Người mua trả tiền trước ngắn hạn	16.2	122.030.880.244	887.480.636.510
313	3. Thuế và các khoản phải nộp Nhà nước	17	30.996.543.530	45.386.464.898
314	4. Phải trả người lao động		80.112.742.588	64.869.734.832
315	5. Chi phí phải trả ngắn hạn	18	78.461.420.435	64.513.700.484
319	6. Phải trả ngắn hạn khác	19	728.315.777.015	221.417.270.657
320	7. Vay và nợ thuê tài chính ngắn hạn	20	4.332.141.186.992	3.704.610.246.721
322	8. Quỹ khen thưởng, phúc lợi	21	45.373.255.907	95.532.645.907
330	II. Nợ dài hạn		1.097.781.629.849	1.119.847.503.329
337	1. Phải trả dài hạn khác	19	220.383.227.444	233.598.919.978
338	2. Vay và nợ thuê tài chính dài hạn	20	877.398.402.405	886.248.583.351
400	D. VỐN CHỦ SỞ HỮU		4.647.319.122.771	4.641.227.663.231
410	I. Vốn chủ sở hữu	22.1	4.647.319.122.771	4.641.227.663.231
411	1. Vốn cổ phần đã phát hành		2.420.018.590.000	2.420.018.590.000
411a	- Cổ phiếu phổ thông có quyền biểu quyết		2.420.018.590.000	2.420.018.590.000
412	2. Thặng dư vốn cổ phần		418.432.992.221	418.432.992.221
418	3. Quỹ đầu tư phát triển		1.799.871.477.604	1.794.676.890.507
421	4. Lợi nhuận sau thuế chưa phân phối		8.996.062.946	8.099.190.503
421a	- Lợi nhuận sau thuế chưa phân phối lũy kế đến cuối kỳ trước		2.904.603.406	2.904.603.406
421b	- Lợi nhuận sau thuế chưa phân phối kỳ này		6.091.459.540	5.194.587.097
440	TỔNG CỘNG NGUỒN VỐN		12.521.322.918.991	12.974.103.921.350

(Handwritten signature)



Nguyễn Thị Thanh Huyền
Người lập

Nguyễn Thị Thu Hương
Phó Tổng Giám đốc kiêm
Kế toán trưởng

Nguyễn Như So
Chủ tịch Hội đồng Quản trị

Bắc Ninh, Việt Nam

Ngày 25 tháng 8 năm 2023

BÁO CÁO KẾT QUẢ HOẠT ĐỘNG KINH DOANH HỢP NHẤT GIỮA NIÊN ĐỘ
cho giai đoạn tài chính sáu tháng kết thúc ngày 30 tháng 6 năm 2023

Đơn vị tính: VND

Mã số	CHỈ TIÊU	Thuyết minh	Cho giai đoạn tài chính sáu tháng kết thúc ngày 30 tháng 6 năm 2023	Cho giai đoạn tài chính sáu tháng kết thúc ngày 30 tháng 6 năm 2022
01	1. Doanh thu bán hàng và cung cấp dịch vụ	23.1	5.846.953.683.374	5.899.580.342.144
02	2. Các khoản giảm trừ doanh thu	23.1	(60.185.538.714)	(127.393.627.927)
10	3. Doanh thu thuần về bán hàng và cung cấp dịch vụ	23.1	5.786.768.144.660	5.772.186.714.217
11	4. Giá vốn hàng bán và dịch vụ cung cấp	24	(5.195.032.099.556)	(5.233.090.607.064)
20	5. Lợi nhuận gộp về bán hàng và cung cấp dịch vụ		591.736.045.104	539.096.107.153
21	6. Doanh thu hoạt động tài chính	23.2	17.837.201.984	14.298.350.880
22	7. Chi phí tài chính	26	(140.790.672.347)	(108.175.409.970)
23	Trong đó: Chi phí lãi vay		(116.364.166.293)	(94.487.189.935)
24	8. Phần lỗ trong công ty liên kết	14	(1.057.285.223)	(1.089.531.074)
25	9. Chi phí bán hàng	25	(247.215.152.420)	(206.303.927.471)
26	10. Chi phí quản lý doanh nghiệp	25	(163.302.899.079)	(181.607.428.966)
30	11. Lợi nhuận thuần từ hoạt động kinh doanh		57.207.238.019	56.218.160.552
31	12. Thu nhập khác		2.416.618.478	3.243.838.538
32	13. Chi phí khác		(93.299.641)	(4.354.966.077)
40	14. Lợi nhuận/(lỗ) khác		2.323.318.837	(1.111.127.539)
50	15. Tổng lợi nhuận kế toán trước thuế		59.530.556.856	55.107.033.013
51	16. Chi phí thuế TNDN hiện hành	28.1	(53.439.097.316)	(35.447.111.793)
52	17. Thu nhập thuế TNDN hoãn lại		-	3.215.411.000
60	18. Lợi nhuận sau thuế TNDN		6.091.459.540	22.875.332.220
61	19. Lợi nhuận sau thuế của công ty mẹ		6.091.459.540	22.875.332.220
70	20. Lãi cơ bản trên cổ phiếu	30		25 95
71	21. Lãi suy giảm trên cổ phiếu	30		25 95

Nguyễn Thị Thanh Huyền
Người lập

Bắc Ninh, Việt Nam

Ngày 25 tháng 8 năm 2023

Nguyễn Thị Thu Hương
Phó Tổng Giám đốc kiêm
Kế toán trưởng

Nguyễn Như So
Chủ tịch Hội đồng Quản trị



BÁO CÁO LƯU CHUYỂN TIỀN TỆ HỢP NHẤT GIỮA NIÊN ĐỘ
cho giai đoạn tài chính sáu tháng kết thúc ngày 30 tháng 6 năm 2023

Đơn vị tính: VND

Mã số	CHỈ TIÊU	Thuyết minh	Cho giai đoạn tài chính sáu tháng kết thúc ngày 30 tháng 6 năm 2023	Cho giai đoạn tài chính sáu tháng kết thúc ngày 30 tháng 6 năm 2022
	I. LƯU CHUYỂN TIỀN TỪ HOẠT ĐỘNG KINH DOANH			
01	Lợi nhuận trước thuế		59.530.556.856	55.107.033.013
	<i>Điều chỉnh cho các khoản:</i>			
02	Khấu hao tài sản cố định		254.733.872.791	258.751.734.551
03	Hoàn nhập dự phòng		(3.245.580.624)	-
04	(Lãi)/lỗ chênh lệch tỷ giá hối đoái do đánh giá lại các khoản mục tiền tệ có gốc ngoại tệ		(47.936.295)	15.431.891
05	Lãi từ hoạt động đầu tư		(16.538.831.029)	(13.517.910.715)
06	Chi phí lãi vay	26	116.364.166.293	94.487.189.935
08	Lợi nhuận từ hoạt động kinh doanh trước thay đổi vốn lưu động		410.796.247.991	394.843.478.675
09	Giảm/(tăng) các khoản phải thu		128.533.062.262	(89.497.738.974)
10	Giảm/(tăng) hàng tồn kho		166.017.106.274	(238.685.461.038)
11	(Giảm)/tăng các khoản phải trả		(1.010.748.619.996)	160.763.450.442
12	Giảm/(tăng) chi phí trả trước		13.736.013.126	(7.980.794.201)
14	Tiền lãi vay đã trả		(80.513.295.141)	(95.295.347.472)
15	Thuế thu nhập doanh nghiệp đã nộp		(69.127.930.239)	(79.788.805.449)
17	Tiền chi khác cho hoạt động kinh doanh		(50.159.390.000)	(33.062.614.001)
20	Lưu chuyển tiền thuần (sử dụng vào)/từ hoạt động kinh doanh		(491.466.805.723)	11.296.167.982
	II. LƯU CHUYỂN TIỀN TỪ HOẠT ĐỘNG ĐẦU TƯ			
21	Tiền chi để mua sắm, xây dựng tài sản cố định (TSCĐ) và các tài sản dài hạn khác		(240.804.544.861)	(556.978.756.942)
22	Tiền thu do thanh lý, nhượng bán TSCĐ		1.086.102.883	309.090.909
23	Tiền chi đầu tư vào khoản tiền gửi có kỳ hạn		(81.252.845.152)	(71.436.191.270)
24	Tiền thu hồi lại khoản tiền gửi có kỳ hạn		35.558.817.525	125.525.726.580
27	Tiền thu lãi tiền gửi, cổ tức và lợi nhuận được chia		14.231.792.499	15.445.404.598
30	Lưu chuyển tiền thuần sử dụng vào hoạt động đầu tư		(271.180.677.106)	(487.134.726.125)
	III. LƯU CHUYỂN TIỀN TỪ HOẠT ĐỘNG TÀI CHÍNH			
33	Tiền thu từ đi vay		5.789.267.814.617	4.499.717.925.825
34	Tiền chi trả nợ gốc vay		(5.153.075.859.991)	(3.998.947.080.625)
35	Tiền chi trả nợ gốc thuê tài chính		(103.331.466.011)	(44.534.809.342)
40	Lưu chuyển tiền thuần từ hoạt động tài chính		532.860.488.615	456.236.035.858

BÁO CÁO LƯU CHUYỂN TIỀN TỆ HỢP NHẤT GIỮA NIÊN ĐỘ (tiếp theo)
cho giai đoạn tài chính sáu tháng kết thúc ngày 30 tháng 6 năm 2023

Đơn vị tính: VND

Mã số	CHỈ TIÊU	Thuyết minh	Cho giai đoạn tài chính sáu tháng kết thúc ngày 30 tháng 6 năm 2023	Cho giai đoạn tài chính sáu tháng kết thúc ngày 30 tháng 6 năm 2022
50	Lưu chuyển tiền thuần trong kỳ		(229.786.994.214)	(19.602.522.285)
60	Tiền và tương đương tiền đầu kỳ		627.011.780.110	200.057.089.304
61	Ảnh hưởng của thay đổi tỷ giá hối đoái quy đổi ngoại tệ		47.936.294	(15.431.889)
70	Tiền và tương đương tiền cuối kỳ	4	397.272.722.190	180.439.135.130

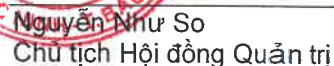


Nguyễn Thị Thanh Huyền
Người lập



Nguyễn Thị Thu Hương
Phó Tổng Giám đốc kiêm
Kế toán trưởng




Nguyễn Như So
Chủ tịch Hội đồng Quản trị

Bắc Ninh, Việt Nam

Ngày 25 tháng 8 năm 2023

THUYẾT MINH BÁO CÁO TÀI CHÍNH HỢP NHẤT GIỮA NIÊN ĐỘ

vào ngày 30 tháng 6 năm 2023 và cho giai đoạn tài chính sáu tháng kết thúc cùng ngày

1. THÔNG TIN VỀ CÔNG TY

Công ty Cổ phần Tập đoàn Dabaco Việt Nam (“Công ty”) là một công ty cổ phần được thành lập theo Luật Doanh nghiệp của Việt Nam theo Giấy Chứng nhận Đăng ký Doanh nghiệp số 2300105790 do Sở Kế hoạch và Đầu tư tỉnh Bắc Ninh cấp ngày 23 tháng 12 năm 2004 và theo các Giấy Chứng nhận Đăng ký Doanh nghiệp điều chỉnh sau đó, với lần điều chỉnh gần nhất là lần thứ 22 được cấp ngày 8 tháng 7 năm 2022.

Hoạt động chính trong kỳ hiện tại của Công ty là:

- ▶ Sản xuất thức ăn chăn nuôi; sản xuất và kinh doanh giống gia súc, gia cầm, thủy cầm, giống thủy sản;
- ▶ Kinh doanh bất động sản, nhà ở và đầu tư xây dựng hạ tầng khu đô thị mới, khu công nghiệp vừa và nhỏ;
- ▶ Sản xuất, chế biến và kinh doanh thịt gia súc, gia cầm, thủy cầm; sản xuất, chế biến và kinh doanh thức ăn thủy sản; nguyên liệu sản xuất thức ăn chăn nuôi; nuôi giữ, lai tạo đàn giống gốc: gia súc, gia cầm và thủy sản; và
- ▶ Các hoạt động khác theo Giấy Chứng nhận Đăng ký Doanh nghiệp.

Chu kỳ sản xuất, kinh doanh thông thường của Công ty là 12 tháng.

Công ty có trụ sở chính tại số 35, đường Lý Thái Tổ, thành phố Bắc Ninh, tỉnh Bắc Ninh và chi nhánh tại thành phố Hồ Chí Minh có địa chỉ tại số 22 ấp 4, đường số 18, xã Bình Hưng, huyện Bình Chánh, thành phố Hồ Chí Minh.

Số lượng nhân viên của Tập đoàn tại ngày 30 tháng 6 năm 2023 là: 6.084 nhân viên (ngày 31 tháng 12 năm 2022: 6.368 nhân viên).

Cơ cấu tổ chức

Tại ngày 30 tháng 6 năm 2023, Công ty có 28 công ty con (ngày 31 tháng 12 năm 2022: 28), trong đó:

STT	Tên công ty	Tỷ lệ biểu quyết (%)	Tỷ lệ sở hữu (%)	Địa chỉ trụ sở chính	Hoạt động chính trong kỳ
1	Công ty TNHH Lợn giống Hạt nhân Dabaco	100	100	Xã Tân Chi, huyện Tiên Du, tỉnh Bắc Ninh	▶ Chăn nuôi gia súc, gia cầm, sản xuất, kinh doanh lợn giống, lợn thịt, tinh lợn, trâu, bò.
2	Công ty TNHH MTV Lợn giống Lạc Vệ	100	100	Thôn Hộ Vệ, xã Lạc Vệ, huyện Tiên Du, tỉnh Bắc Ninh	▶ Chăn nuôi lợn, chăn nuôi gia cầm và một số loại gia súc; sản xuất kinh doanh lợn giống, lợn thịt, tinh lợn, ba ba và giống thủy sản khác.
3	Công ty TNHH Đầu tư và Phát triển Chăn nuôi gia công (**)	100	100	Cụm công nghiệp xã Lạc Vệ, huyện Tiên Du, tỉnh Bắc Ninh	▶ Chăn nuôi, các hoạt động hỗ trợ chăn nuôi, mua bán và đại lý.

THUYẾT MINH BÁO CÁO TÀI CHÍNH HỢP NHẤT GIỮA NIÊN ĐỘ (tiếp theo)
vào ngày 30 tháng 6 năm 2023 và cho giai đoạn tài chính sáu tháng kết thúc cùng ngày

1. THÔNG TIN VỀ CÔNG TY (tiếp theo)

Cơ cấu tổ chức (tiếp theo)

<i>STT</i>	<i>Tên công ty</i>	<i>Tỷ lệ biểu quyết (%)</i>	<i>Tỷ lệ sở hữu (%)</i>	<i>Địa chỉ trụ sở chính</i>	<i>Hoạt động chính trong kỳ</i>
4	Công ty TNHH Đầu tư Phát triển Chăn nuôi Lợn Dabaco	100	100	Cụm công nghiệp xã Lạc Vệ, huyện Tiên Du, tỉnh Bắc Ninh	▶ Chăn nuôi lợn thịt, chăn nuôi lợn sữa, lợn giống, hoạt động hỗ trợ chăn nuôi; sản xuất và kinh doanh mua bán lợn thịt, lợn giống, lợn thương phẩm.
5	Công ty TNHH MTV Gà giống Dabaco	100	100	Thôn Hộ Vệ, xã Lạc Vệ, huyện Tiên Du, tỉnh Bắc Ninh	▶ Chăn nuôi và kinh doanh gà giống.
6	Công ty TNHH MTV Thương mại Hiệp Quang	100	100	Khu công nghiệp Khắc Niệm, thành phố Bắc Ninh, tỉnh Bắc Ninh	▶ Sản xuất, kinh doanh thực phẩm; các sản phẩm bao bì nhựa PP, PE, composit; thương mại, dịch vụ.
7	Công ty TNHH Dịch vụ Thương mại Bắc Ninh	100	100	Cụm công nghiệp Khắc Niệm, xã Khắc Niệm, thành phố Bắc Ninh, tỉnh Bắc Ninh	▶ Mua bán, xuất nhập khẩu nguyên liệu sản xuất thức ăn chăn nuôi, kinh doanh dịch vụ khách sạn, nhà hàng, siêu thị, trung tâm thương mại.
8	Công ty TNHH Đầu tư Xây dựng và Phát triển Hạ tầng Dabaco	100	100	Đường Huyền Quang, phường Ninh Xá, thành phố Bắc Ninh, tỉnh Bắc Ninh	▶ Xây dựng công trình, lắp đặt hệ thống điện, cấp thoát nước, kinh doanh vật liệu xây dựng, mua bán và cho thuê xe, máy móc và thiết bị.
9	Công ty TNHH Nutreco	100	100	Khu công nghiệp Đại Đồng - Hoàn Sơn, xã Hoàn Sơn, huyện Tiên Du, tỉnh Bắc Ninh	▶ Sản xuất thức ăn gia súc, gia cầm, và thủy sản; kinh doanh thức ăn và nguyên liệu làm thức ăn cho gia súc, gia cầm và thủy sản.
10	Công ty TNHH Lợn giống Hải Phòng	100	100	Thôn Trại Viên, xã Lưu Kiếm, huyện Thủy Nguyên, thành phố Hải Phòng	▶ Chăn nuôi lợn, chăn nuôi gia cầm và một số loại gia súc khác; sản xuất, kinh doanh lợn giống, lợn thịt, tinh lợn, ba ba và giống thủy sản khác.
11	Công ty TNHH Lợn giống Hà Nam	100	100	Thôn Thương Vĩ, xã Nhân Chính, huyện Lý Nhân, tỉnh Hà Nam	▶ Chăn nuôi lợn, chăn nuôi gia cầm và một số loại gia súc khác; sản xuất, kinh doanh lợn giống, lợn thịt, tinh lợn, ba ba và giống thủy sản khác.

MỘT SỐ SẢN PHẨM

THUYẾT MINH BÁO CÁO TÀI CHÍNH HỢP NHẤT GIỮA NIÊN ĐỘ (tiếp theo)
vào ngày 30 tháng 6 năm 2023 và cho giai đoạn tài chính sáu tháng kết thúc cùng ngày

1. THÔNG TIN VỀ CÔNG TY (tiếp theo)

Cơ cấu tổ chức (tiếp theo)

<i>STT</i>	<i>Tên công ty</i>	<i>Tỷ lệ biểu quyết (%)</i>	<i>Tỷ lệ sở hữu (%)</i>	<i>Địa chỉ trụ sở chính</i>	<i>Hoạt động chính trong kỳ</i>
12	Công ty TNHH Thức ăn chăn nuôi Nasaco Hà Nam	100	100	Khu công nghiệp Hòa Mạc, thị trấn Hòa Mạc, huyện Duy Tiên, tỉnh Hà Nam	▶ Sản xuất thức ăn gia súc, gia cầm, và thủy sản; kinh doanh thức ăn và nguyên liệu làm thức ăn cho gia súc, gia cầm và thủy sản.
13	Công ty TNHH Lợn giống Phú Thọ	100	100	Khu 1, xã Tề Lễ, huyện Tam Nông, tỉnh Phú Thọ	▶ Chăn nuôi lợn, chăn nuôi gia cầm và một số loại gia súc khác; sản xuất, kinh doanh lợn giống, lợn thịt, tinh lợn, ba ba và giống thủy sản khác.
14	Công ty TNHH Xây dựng Hồ điều hòa Văn Miếu Bắc Ninh (*)	100	100	Số 35 đường Lý Thái Tổ, phường Võ Cường, thành phố Bắc Ninh, tỉnh Bắc Ninh	▶ Xây dựng công trình kỹ thuật dân dụng, nhà, đường bộ.
15	Công ty TNHH Du lịch và Khách sạn Le Indochina	100	100	Đường Nguyễn Đăng Đạo, phường Suối Hoa, thành phố Bắc Ninh, tỉnh Bắc Ninh	▶ Dịch vụ lưu trú, nhà hàng, ăn uống, thương mại, dịch vụ.
16	Công ty TNHH Lợn giống Dabaco Lương Tài	100	100	Thôn Thanh Khê, xã Lai Hạ, huyện Lương Tài, tỉnh Bắc Ninh	▶ Chăn nuôi lợn, chăn nuôi gia cầm và một số loại gia súc khác; sản xuất, kinh doanh lợn giống, lợn thịt, tinh lợn, ba ba và giống thủy sản khác.
17	Công ty TNHH Dabaco Tuyên Quang	100	100	Thôn Định Trung, xã Phúc Ứng, huyện Sơn Dương, tỉnh Tuyên Quang	▶ Sản xuất, lai tạo giống gia súc, gia cầm; chăn nuôi gia súc, gia cầm và các lĩnh vực khác liên quan.
18	Công ty TNHH Đầu tư và Phát triển Cụm Công nghiệp Khúc Xuyên (*)	100	100	Khu Khúc Toại, phường Khúc Xuyên, thành phố Bắc Ninh, tỉnh Bắc Ninh	▶ Kinh doanh bất động sản, quyền sử dụng đất thuộc chủ sở hữu, chủ sử dụng hoặc đi thuê.
19	Công ty TNHH Dầu thực vật Dabaco	100	100	Cụm công nghiệp Tân Chi, xã Tân Chi, huyện Tiên Du, tỉnh Bắc Ninh	▶ Sản xuất dầu, mỡ động, thực vật.
20	Công ty TNHH Dabaco Bình Phước	100	100	Ấp Suối Đồi, xã Tân Hưng, huyện Đồng Phú, tỉnh Bình Phước	▶ Chăn nuôi lợn, chăn nuôi gia cầm và một số loại gia súc khác.

THUYẾT MINH BÁO CÁO TÀI CHÍNH HỢP NHẤT GIỮA NIÊN ĐỘ (tiếp theo)
vào ngày 30 tháng 6 năm 2023 và cho giai đoạn tài chính sáu tháng kết thúc cùng ngày

1. THÔNG TIN VỀ CÔNG TY (tiếp theo)

Cơ cấu tổ chức (tiếp theo)

STT	Tên công ty	Tỷ lệ biểu quyết (%)	Tỷ lệ sở hữu (%)	Địa chỉ trụ sở chính	Hoạt động chính trong kỳ
21	Công ty TNHH Thức ăn chăn nuôi Dabaco Bình Phước	100	100	Ấp Suối Đồi, xã Tân Hưng, huyện Đồng Phú, tỉnh Bình Phước	▶ Sản xuất thức ăn gia súc, gia cầm, thủy sản và lĩnh vực liên quan khác.
22	Công ty TNHH Dabaco Hòa Bình (*)	100	100	Xóm Lụng, xã Cuối Hạ, huyện Kim Bôi, tỉnh Hòa Bình	▶ Chăn nuôi lợn và sản xuất giống lợn.
23	Công ty TNHH Xây dựng Đường H2 Thành phố Bắc Ninh	100	100	Số 35 đường Lý Thái Tổ, phường Võ Cường, thành phố Bắc Ninh, tỉnh Bắc Ninh	▶ Xây dựng công trình đường sắt và đường bộ.
24	Công ty Cổ phần Dabaco Quảng Ninh (*)	99	99	Thôn Trung Lương, xã Tràng Lương, thị xã Đông Triều, tỉnh Quảng Ninh	▶ Sản xuất và kinh doanh giống gia súc, gia cầm; thức ăn chăn nuôi và lĩnh vực liên quan khác.
25	Công ty TNHH Dabaco Thanh Hóa	100	100	Khu Cống Hang, xã Thạch Tượng, huyện Thạch Thành, tỉnh Thanh Hoá	▶ Sản xuất và kinh doanh giống gia súc, gia cầm; thức ăn chăn nuôi và lĩnh vực liên quan khác.
26	Công ty TNHH Phân bón Hữu cơ Việt Nhật (**)	100	100	Khu Sơn, phường Hạp Lĩnh, thành phố Bắc Ninh, tỉnh Bắc Ninh	▶ Sản xuất phân bón hữu cơ vi sinh.
27	Công ty TNHH Lợn giống Dabaco Hà Tĩnh (**)	100	100	Thửa đất số 17, tờ bản đồ số 55, xã Xuân Viên, huyện Nghi Xuân, tỉnh Hà Tĩnh	▶ Sản xuất và kinh doanh giống gia súc, gia cầm và lĩnh vực liên quan khác.
28	Công ty TNHH Dược và Thú y Dacovet (***)	100	100	Cụm công nghiệp Khắc Niệm, xã Khắc Niệm, thành phố Bắc Ninh, tỉnh Bắc Ninh	▶ Sản xuất các mặt hàng vắc xin và sinh phẩm dùng cho thú y.

(*) Tại ngày 30 tháng 6 năm 2023, Công ty có các cam kết đầu tư góp vốn chưa thực hiện vào các công ty con này.

(**) Ngày 2 tháng 1 năm 2023, Hội đồng Quản trị của Công ty đã ban hành Nghị quyết số 01/2023/NQ-HĐQT về việc sáp nhập Công ty TNHH Nông nghiệp công nghệ cao Dabaco (công ty con của Tập đoàn) vào Công ty TNHH Đầu tư và Phát triển chăn nuôi gia công.

(***) Cũng theo Nghị quyết nêu trên, Hội đồng Quản trị của Công ty đã quyết định thành lập công ty con là Công ty TNHH Dược và Thú y Dacovet với số vốn điều lệ là 50 tỷ VND do Công ty sở hữu 100% vốn.

THUYẾT MINH BÁO CÁO TÀI CHÍNH HỢP NHẤT GIỮA NIÊN ĐỘ (tiếp theo)
vào ngày 30 tháng 6 năm 2023 và cho giai đoạn tài chính sáu tháng kết thúc cùng ngày

2. CƠ SỞ TRÌNH BÀY

2.1 *Chuẩn mực và Chế độ kế toán áp dụng*

Báo cáo tài chính hợp nhất giữa niên độ của Công ty và các công ty con (“Tập đoàn”) được trình bày bằng đồng Việt Nam (“VND”) phù hợp với Chế độ kế toán doanh nghiệp Việt Nam và Chuẩn mực kế toán Việt Nam số 27 – Báo cáo tài chính giữa niên độ và các Chuẩn mực kế toán Việt Nam khác do Bộ Tài chính ban hành theo:

- ▶ Quyết định số 149/2001/QĐ-BTC ngày 31 tháng 12 năm 2001 về việc ban hành bốn Chuẩn mực kế toán Việt Nam (Đợt 1);
- ▶ Quyết định số 165/2002/QĐ-BTC ngày 31 tháng 12 năm 2002 về việc ban hành sáu Chuẩn mực kế toán Việt Nam (Đợt 2);
- ▶ Quyết định số 234/2003/QĐ-BTC ngày 30 tháng 12 năm 2003 về việc ban hành sáu Chuẩn mực kế toán Việt Nam (Đợt 3);
- ▶ Quyết định số 12/2005/QĐ-BTC ngày 15 tháng 2 năm 2005 về việc ban hành sáu Chuẩn mực kế toán Việt Nam (Đợt 4); và
- ▶ Quyết định số 100/2005/QĐ-BTC ngày 28 tháng 12 năm 2005 về việc ban hành bốn Chuẩn mực kế toán Việt Nam (Đợt 5).

Theo đó, báo cáo tài chính hợp nhất giữa niên độ được trình bày kèm theo và việc sử dụng báo cáo này không dành cho các đối tượng không được cung cấp các thông tin về các thủ tục và nguyên tắc và thông lệ kế toán tại Việt Nam và hơn nữa không được chủ định trình bày tình hình tài chính hợp nhất, kết quả hoạt động kinh doanh hợp nhất và lưu chuyển tiền tệ hợp nhất theo các nguyên tắc và thông lệ kế toán được chấp nhận rộng rãi ở các nước và lãnh thổ khác ngoài Việt Nam.

2.2 *Hình thức sổ kế toán áp dụng*

Hình thức sổ kế toán được áp dụng của Tập đoàn là Nhật ký chung.

2.3 *Kỳ kế toán năm*

Kỳ kế toán năm của Tập đoàn áp dụng cho việc lập báo cáo tài chính hợp nhất bắt đầu từ ngày 1 tháng 1 và kết thúc ngày 31 tháng 12.

2.4 *Đơn vị tiền tệ trong kế toán*

Báo cáo tài chính hợp nhất giữa niên độ được lập bằng đơn vị tiền tệ trong kế toán của Tập đoàn là đồng Việt Nam (VND).

2.5 *Cơ sở hợp nhất*

Báo cáo tài chính hợp nhất giữa niên độ bao gồm các báo cáo tài chính giữa niên độ của Công ty và các công ty con cho giai đoạn tài chính sáu tháng kết thúc ngày 30 tháng 6 năm 2023.

Các công ty con được hợp nhất toàn bộ kể từ ngày mua, là ngày Tập đoàn thực sự nắm quyền kiểm soát công ty con, và tiếp tục được hợp nhất cho đến ngày Tập đoàn thực sự chấm dứt quyền kiểm soát đối với công ty con.

Báo cáo tài chính giữa niên độ của Công ty mẹ và các công ty con sử dụng để hợp nhất được lập cho cùng một niên độ kế toán và được áp dụng các chính sách kế toán một cách thống nhất.

Số dư các tài khoản trên bảng cân đối kế toán giữa niên độ giữa các đơn vị trong cùng Tập đoàn, các khoản thu nhập và chi phí, các khoản lãi hoặc lỗ nội bộ chưa thực hiện phát sinh từ các giao dịch này được loại trừ hoàn toàn.

THUYẾT MINH BÁO CÁO TÀI CHÍNH HỢP NHẤT GIỮA NIÊN ĐỘ (tiếp theo)
vào ngày 30 tháng 6 năm 2023 và cho giai đoạn tài chính sáu tháng kết thúc cùng ngày

2. CƠ SỞ TRÌNH BÀY (tiếp theo)

2.5 Cơ sở hợp nhất (tiếp theo)

Lợi ích của các cổ đông không kiểm soát là phần lợi ích trong lãi, hoặc lỗ, và trong tài sản thuần của công ty con không được nắm giữ bởi Tập đoàn và được trình bày riêng biệt trên báo cáo kết quả hoạt động kinh doanh hợp nhất giữa niên độ và trong phần vốn chủ sở hữu trên bảng cân đối kế toán hợp nhất giữa niên độ.

Ảnh hưởng do các thay đổi trong tỷ lệ sở hữu công ty con mà không làm mất quyền kiểm soát được hạch toán vào lợi nhuận sau thuế chưa phân phối.

3. TÓM TẮT CÁC CHÍNH SÁCH KẾ TOÁN CHỦ YẾU

3.1 Tiền và các khoản tương đương tiền

Tiền và các khoản tương đương tiền bao gồm tiền mặt tại quỹ, tiền gửi ngân hàng, các khoản đầu tư ngắn hạn có thời hạn gốc không quá ba tháng, có tính thanh khoản cao, có khả năng chuyển đổi dễ dàng thành các lượng tiền xác định và không có nhiều rủi ro trong chuyển đổi thành tiền.

3.2 Hàng tồn kho

Hàng tồn kho được tính theo giá gốc. Giá gốc hàng tồn kho bao gồm chi phí mua, chi phí chế biến (bao gồm chi phí nguyên vật liệu, chi phí lao động trực tiếp, chi phí liên quan trực tiếp khác, chi phí sản xuất chung có liên quan được phân bổ dựa trên mức độ hoạt động bình thường) để có được hàng tồn kho ở địa điểm và trạng thái hiện tại. Trường hợp giá trị thuần có thể thực hiện được thấp hơn giá gốc thì phải tính theo giá trị thuần có thể thực hiện được.

Giá trị thuần có thể thực hiện được là giá bán ước tính của hàng tồn kho trong điều kiện kinh doanh bình thường, trừ chi phí ước tính để hoàn thành và chi phí bán hàng ước tính.

Nguyên vật liệu, thành phẩm thức ăn chăn nuôi và hàng hóa thương mại

Tập đoàn áp dụng phương pháp kê khai thường xuyên để hạch toán các loại hàng tồn kho với giá trị được xác định như sau:

- | | | |
|---|---|--|
| Nguyên vật liệu, hàng hóa | - | Giá gốc được xác định dựa trên phương pháp bình quân gia quyền và bao gồm tất cả các chi phí phát sinh để có được hàng tồn kho ở địa điểm và trạng thái hiện tại. |
| Thành phẩm và chi phí sản xuất, kinh doanh dở dang của thức ăn chăn nuôi và các sản phẩm khác | - | Giá gốc thành phẩm và chi phí sản xuất kinh doanh dở dang theo phương pháp bình quân gia quyền. |
| Thành phẩm và chi phí sản xuất, kinh doanh dở dang của giống vật nuôi | - | Giá mua con giống, chi phí nguyên vật liệu và lao động trực tiếp cộng chi phí sản xuất chung có liên quan được phân bổ dựa trên mức độ hoạt động bình thường theo phương pháp bình quân gia quyền. |

Hàng tồn kho bất động sản

Bất động sản được mua hoặc được xây dựng để bán trong quá trình hoạt động bình thường của Tập đoàn, không phải để cho thuê hoặc chờ tăng giá, được ghi nhận là hàng tồn kho bất động sản theo giá thấp hơn giữa giá thành để đưa mỗi sản phẩm đến vị trí và điều kiện hiện tại và giá trị thuần có thể thực hiện được.

THUYẾT MINH BÁO CÁO TÀI CHÍNH HỢP NHẤT GIỮA NIÊN ĐỘ (tiếp theo)
vào ngày 30 tháng 6 năm 2023 và cho giai đoạn tài chính sáu tháng kết thúc cùng ngày

3. TÓM TẮT CÁC CHÍNH SÁCH KẾ TOÁN CHỦ YẾU (tiếp theo)

3.2 Hàng tồn kho (tiếp theo)

Hàng tồn kho bất động sản (tiếp theo)

Giá thành của hàng tồn kho bất động sản bao gồm:

- ▶ Chi phí tiền sử dụng đất và tiền thuê đất;
- ▶ Chi phí xây dựng trả cho nhà thầu; và
- ▶ Chi phí lãi vay, chi phí tư vấn, thiết kế, chi phí san lấp, đền bù giải phóng mặt bằng, phí tư vấn, thuế chuyển nhượng đất, chi phí quản lý xây dựng chung, và các chi phí liên quan khác.

Giá trị thuần có thể thực hiện được là giá bán ước tính của hàng tồn kho bất động sản trong điều kiện kinh doanh bình thường, dựa trên giá thị trường vào ngày báo cáo và chiết tính giá trị thời gian của dòng tiền, nếu đáng kể, và trừ chi phí ước tính để hoàn thành và chi phí bán hàng ước tính.

Giá vốn của bất động sản đã bán được ghi nhận trên báo cáo kết quả hoạt động kinh doanh hợp nhất giữa niên độ dựa trên các chi phí trực tiếp tạo thành bất động sản đó và chi phí chung được phân bổ trên cơ sở diện tích tương ứng của bất động sản đó.

Dự phòng giảm giá hàng tồn kho

Dự phòng giảm giá hàng tồn kho được trích lập cho phần giá trị dự kiến bị tổn thất do các khoản suy giảm trong giá trị (do giảm giá, hư hỏng, kém phẩm chất, lỗi thời v.v.) có thể xảy ra đối với nguyên vật liệu, thành phẩm, hàng hoá tồn kho khác thuộc quyền sở hữu của Tập đoàn dựa trên bằng chứng hợp lý về sự suy giảm giá trị tại ngày kết thúc kỳ kế toán.

Số tăng hoặc giảm khoản dự phòng giảm giá hàng tồn kho được hạch toán vào giá vốn hàng bán trên báo cáo kết quả hoạt động kinh doanh hợp nhất giữa niên độ. Khi hàng tồn kho bị hủy bỏ do hết hạn sử dụng, mất phẩm chất, hư hỏng, không còn giá trị sử dụng, các khoản chênh lệch phát sinh giữa số dự phòng giảm giá hàng tồn kho đã trích lập và giá gốc hàng tồn kho được hạch toán vào báo cáo kết quả hoạt động kinh doanh hợp nhất giữa niên độ.

3.3 Các khoản phải thu

Các khoản phải thu được trình bày trên báo cáo tài chính hợp nhất giữa niên độ theo giá trị ghi sổ các khoản phải thu từ khách hàng và phải thu khác sau khi trừ các khoản dự phòng được lập cho các khoản phải thu khó đòi.

Dự phòng nợ phải thu khó đòi thể hiện phần giá trị của các khoản phải thu mà Tập đoàn dự kiến không có khả năng thu hồi tại ngày kết thúc kỳ kế toán. Tăng hoặc giảm số dư tài khoản dự phòng được hạch toán vào chi phí quản lý doanh nghiệp trên báo cáo kết quả kinh doanh hợp nhất giữa niên độ. Khi các khoản nợ phải thu khó đòi được xác định là không thể thu hồi được và kế toán thực hiện xóa nợ, các khoản chênh lệch phát sinh giữa số dự phòng nợ phải thu khó đòi và giá gốc nợ phải thu được hạch toán vào báo cáo kết quả hoạt động kinh doanh hợp nhất giữa niên độ.

3.4 Tài sản cố định hữu hình

Tài sản cố định hữu hình được thể hiện theo nguyên giá trừ đi giá trị khấu hao lũy kế.

Nguyên giá tài sản cố định hữu hình bao gồm giá mua và những chi phí có liên quan trực tiếp đến việc đưa tài sản vào sẵn sàng hoạt động như dự kiến.

Các chi phí mua sắm, nâng cấp và đổi mới tài sản cố định hữu hình được ghi tăng nguyên giá của tài sản và chi phí bảo trì, sửa chữa được hạch toán vào báo cáo kết quả hoạt động kinh doanh hợp nhất giữa niên độ khi phát sinh.

THUYẾT MINH BÁO CÁO TÀI CHÍNH HỢP NHẤT GIỮA NIÊN ĐỘ (tiếp theo)
vào ngày 30 tháng 6 năm 2023 và cho giai đoạn tài chính sáu tháng kết thúc cùng ngày

3. TÓM TẮT CÁC CHÍNH SÁCH KẾ TOÁN CHỦ YẾU (tiếp theo)

3.4 Tài sản cố định hữu hình (tiếp theo)

Khi tài sản cố định hữu hình được bán hay thanh lý, các khoản lãi hoặc lỗ phát sinh do thanh lý tài sản (là phần chênh lệch giữa tiền thu thuần từ việc bán tài sản với giá trị còn lại của tài sản) được hạch toán vào báo cáo kết quả hoạt động kinh doanh hợp nhất giữa niên độ.

3.5 Thuê tài sản

Việc xác định một thỏa thuận có phải là thỏa thuận thuê tài sản hay không dựa trên bản chất của thỏa thuận đó tại thời điểm khởi đầu: liệu việc thực hiện thỏa thuận này có phụ thuộc vào việc sử dụng một tài sản nhất định và thỏa thuận có bao gồm điều khoản về quyền sử dụng tài sản hay không.

Thỏa thuận thuê tài sản được phân loại là thuê tài chính nếu theo hợp đồng thuê tài sản bên cho thuê chuyển giao phần lớn rủi ro và lợi ích gắn liền với quyền sở hữu tài sản cho bên đi thuê. Tất cả các thỏa thuận thuê tài sản khác được phân loại là thuê hoạt động.

Trong trường hợp Tập đoàn là bên đi thuê

Tài sản theo hợp đồng thuê tài chính được vốn hóa trên bảng cân đối kế toán hợp nhất giữa niên độ tại thời điểm khởi đầu thuê tài sản theo giá trị thấp hơn giữa giá trị hợp lý của tài sản thuê và giá trị hiện tại của khoản thanh toán tiền thuê tối thiểu. Khoản tiền gốc trong các khoản thanh toán tiền thuê trong tương lai theo hợp đồng thuê tài chính được hạch toán như khoản nợ phải trả. Khoản tiền lãi trong các khoản thanh toán tiền thuê được hạch toán vào báo cáo kết quả hoạt động kinh doanh hợp nhất giữa niên độ trong suốt thời gian thuê tài sản theo lãi suất cố định trên số dư còn lại của khoản nợ thuê tài chính phải trả.

Tài sản thuê tài chính đã được vốn hóa được trích khấu hao theo phương pháp khấu hao đường thẳng theo thời gian ngắn hơn giữa thời gian hữu dụng ước tính và thời hạn thuê tài sản, nếu không chắc chắn là bên thuê sẽ được chuyển giao quyền sở hữu tài sản khi hết hạn hợp đồng thuê. Thời gian trích khấu hao của tài sản thuê tài chính như sau:

Máy móc và thiết bị	6 - 10 năm
Phương tiện vận tải	7 năm

Các khoản tiền thuê theo hợp đồng thuê hoạt động được hạch toán vào báo cáo kết quả hoạt động kinh doanh hợp nhất giữa niên độ theo phương pháp đường thẳng trong suốt thời hạn của hợp đồng thuê.

3.6 Khấu hao

Khấu hao tài sản cố định hữu hình được trích theo phương pháp khấu hao đường thẳng trong suốt thời gian hữu dụng ước tính của các tài sản.

Nhà cửa và vật kiến trúc	5 - 25 năm
Máy móc và thiết bị	5 - 15 năm
Phương tiện vận tải	5 - 10 năm
Trang thiết bị văn phòng	3 - 8 năm

3.7 Chi phí đi vay

Chi phí đi vay bao gồm lãi tiền vay và các chi phí khác phát sinh liên quan trực tiếp đến các khoản vay của Tập đoàn.

Chi phí đi vay được hạch toán như chi phí phát sinh trong kỳ ngoại trừ các khoản được vốn hóa như theo nội dung của đoạn tiếp theo.

THUYẾT MINH BÁO CÁO TÀI CHÍNH HỢP NHẤT GIỮA NIÊN ĐỘ (tiếp theo)
vào ngày 30 tháng 6 năm 2023 và cho giai đoạn tài chính sáu tháng kết thúc cùng ngày

3. TÓM TẮT CÁC CHÍNH SÁCH KẾ TOÁN CHỦ YẾU (tiếp theo)

3.7 Chi phí đi vay (tiếp theo)

Chi phí đi vay liên quan trực tiếp đến việc mua sắm, xây dựng hoặc hình thành một tài sản cụ thể cần có một thời gian đủ dài để có thể đưa vào sử dụng theo mục đích định trước hoặc để bán được vốn hóa vào nguyên giá của tài sản đó.

3.8 Chi phí trả trước

Chi phí trả trước bao gồm các chi phí trả trước ngắn hạn hoặc chi phí trả trước dài hạn trên bảng cân đối kế toán hợp nhất giữa niên độ và được phân bổ trong khoảng thời gian trả trước hoặc thời gian các lợi ích kinh tế tương ứng được tạo ra từ các chi phí này.

3.9 Các khoản đầu tư

Đầu tư vào công ty liên kết

Khoản đầu tư vào công ty liên kết được hạch toán theo phương pháp vốn chủ sở hữu. Công ty liên kết là công ty mà trong đó Tập đoàn có ảnh hưởng đáng kể nhưng không phải là công ty con hay công ty liên doanh của Tập đoàn. Thông thường, Tập đoàn được coi là có ảnh hưởng đáng kể nếu sở hữu trên 20% quyền bỏ phiếu ở đơn vị nhận đầu tư.

Theo phương pháp vốn chủ sở hữu, khoản đầu tư được ghi nhận ban đầu trên bảng cân đối kế toán hợp nhất giữa niên độ theo giá gốc, sau đó được điều chỉnh theo những thay đổi của phần sở hữu của Tập đoàn trong giá trị tài sản thuần của công ty liên kết sau khi mua. Lợi thế thương mại phát sinh từ việc đầu tư vào công ty liên kết được phản ánh trong giá trị còn lại của khoản đầu tư. Tập đoàn không phân bổ lợi thế thương mại này mà hàng kỳ thực hiện đánh giá xem lợi thế thương mại có bị suy giảm giá trị hay không. Báo cáo kết quả kinh doanh hợp nhất giữa niên độ phản ánh phần sở hữu của Tập đoàn trong báo cáo kết quả hoạt động kinh doanh của công ty liên kết sau khi mua.

Phần sở hữu của nhà đầu tư trong lợi nhuận/(lỗ) của công ty liên kết sau khi mua được phản ánh trên báo cáo kết quả kinh doanh hợp nhất giữa niên độ và phần sở hữu của nhà đầu tư trong thay đổi sau khi mua của các quỹ của công ty liên kết được ghi nhận vào các quỹ. Thay đổi lũy kế sau khi mua được điều chỉnh vào giá trị còn lại của khoản đầu tư vào công ty liên kết. Cổ tức nhận được từ công ty liên kết được cần trừ vào khoản đầu tư vào công ty liên kết.

Báo cáo tài chính của công ty liên kết được lập cùng kỳ với báo cáo tài chính hợp nhất của Tập đoàn và sử dụng các chính sách kế toán nhất quán với Tập đoàn. Các điều chỉnh hợp nhất thích hợp đã được ghi nhận để bảo đảm các chính sách kế toán được áp dụng nhất quán với Tập đoàn trong trường hợp cần thiết.

Đầu tư nắm giữ đến ngày đáo hạn

Các khoản đầu tư nắm giữ đến ngày đáo hạn được ghi nhận theo giá gốc. Sau khi nhận ban đầu, các khoản đầu tư này được ghi nhận theo giá trị có thể thu hồi. Các khoản suy giảm giá trị của khoản đầu tư nếu phát sinh được hạch toán vào chi phí tài chính trong báo cáo kết quả hoạt động kinh doanh hợp nhất giữa niên độ và giảm trừ trực tiếp giá trị đầu tư.

3.10 Các khoản phải trả và chi phí trích trước

Các khoản phải trả và chi phí trích trước được ghi nhận cho số tiền phải trả trong tương lai liên quan đến hàng hóa và dịch vụ đã nhận được không phụ thuộc vào việc Tập đoàn đã nhận được hóa đơn của nhà cung cấp hay chưa.

Hàng hóa nhập khẩu

THUYẾT MINH BÁO CÁO TÀI CHÍNH HỢP NHẤT GIỮA NIÊN ĐỘ (tiếp theo)
vào ngày 30 tháng 6 năm 2023 và cho giai đoạn tài chính sáu tháng kết thúc cùng ngày

3. TÓM TẮT CÁC CHÍNH SÁCH KẾ TOÁN CHỦ YẾU (tiếp theo)

3.11 Các nghiệp vụ bằng ngoại tệ

Các nghiệp vụ phát sinh bằng các đơn vị tiền tệ khác với đơn vị tiền tệ kế toán của Tập đoàn (VND) được hạch toán theo tỷ giá giao dịch thực tế vào ngày phát sinh nghiệp vụ theo nguyên tắc sau:

- ▶ Nghiệp vụ làm phát sinh các khoản phải thu được hạch toán theo tỷ giá mua của ngân hàng thương mại nơi Tập đoàn chỉ định khách hàng thanh toán;
- ▶ Nghiệp vụ làm phát sinh các khoản phải trả được hạch toán theo tỷ giá bán của ngân hàng thương mại nơi Tập đoàn dự kiến giao dịch; và
- ▶ Giao dịch mua sắm tài sản hoặc các khoản chi phí được thanh toán ngay bằng ngoại tệ (không qua các tài khoản phải trả) được hạch toán theo tỷ giá mua của ngân hàng thương mại nơi Tập đoàn thực hiện thanh toán.

Tại ngày kết thúc kỳ kế toán giữa niên độ, các khoản mục tiền tệ có gốc ngoại tệ được đánh giá lại theo tỷ giá giao dịch thực tế tại ngày của bảng cân đối kế toán hợp nhất theo nguyên tắc sau:

- ▶ Các khoản mục tiền tệ được phân loại là tài sản được hạch toán theo tỷ giá mua của ngân hàng thương mại nơi Tập đoàn thường xuyên có giao dịch; và
- ▶ Các khoản mục tiền tệ được phân loại là nợ phải trả được hạch toán theo tỷ giá bán của ngân hàng thương mại nơi Tập đoàn thường xuyên có giao dịch.

Tất cả các khoản chênh lệch tỷ giá thực tế phát sinh được hạch toán vào báo cáo kết quả hoạt động kinh doanh hợp nhất giữa niên độ.

3.12 Phân chia lợi nhuận

Lợi nhuận thuần sau thuế thu nhập doanh nghiệp (không bao gồm các khoản lãi từ giao dịch mua giá rẻ) có thể được chia cho các cổ đông sau khi được Đại hội đồng cổ đông phê duyệt và sau khi đã trích lập các quỹ dự phòng theo Điều lệ Công ty và các quy định của pháp luật Việt Nam.

Công ty và công ty con trích lập các quỹ dự phòng sau từ lợi nhuận thuần sau thuế thu nhập doanh nghiệp của Công ty theo đề nghị của Hội đồng Quản trị và được các cổ đông phê duyệt tại Đại hội đồng cổ đông thường niên:

Quỹ đầu tư và phát triển

Quỹ này được trích lập nhằm phục vụ việc mở rộng hoạt động hoặc đầu tư chiều sâu của Tập đoàn.

Quỹ khen thưởng phúc lợi

Quỹ này được trích lập để khen thưởng, khuyến khích vật chất, đem lại lợi ích chung và nâng cao phúc lợi cho công nhân viên, và được trình bày như một khoản phải trả trên bảng cân đối kế toán hợp nhất giữa niên độ.

THUYẾT MINH BÁO CÁO TÀI CHÍNH HỢP NHẤT GIỮA NIÊN ĐỘ (tiếp theo)
vào ngày 30 tháng 6 năm 2023 và cho giai đoạn tài chính sáu tháng kết thúc cùng ngày

3. TÓM TẮT CÁC CHÍNH SÁCH KẾ TOÁN CHỦ YẾU (tiếp theo)

3.13 Ghi nhận doanh thu

Doanh thu được ghi nhận khi Tập đoàn có khả năng nhận được các lợi ích kinh tế có thể xác định được một cách chắc chắn. Doanh thu được xác định theo giá trị hợp lý của các khoản đã thu hoặc sẽ thu được sau khi trừ đi các khoản chiết khấu thương mại, giảm giá hàng bán và hàng bán bị trả lại. Các điều kiện ghi nhận cụ thể sau đây cũng phải được đáp ứng khi ghi nhận doanh thu:

Doanh thu bán hàng

Doanh thu bán hàng được ghi nhận khi các rủi ro trọng yếu và các quyền sở hữu hàng hóa đã được chuyển sang người mua, thường là trùng với thời điểm chuyển giao hàng hóa.

Doanh thu xây lắp

Khi có thể xác định được kết quả hợp đồng một cách chắc chắn, doanh thu sẽ được ghi nhận dựa vào mức độ hoàn thành công việc. Mức độ hoàn thành công việc được xác định theo biên bản nghiệm thu khối lượng hoàn thành được xác nhận bởi khách hàng.

Nếu không thể xác định được kết quả hợp đồng một cách chắc chắn, doanh thu sẽ chỉ được ghi nhận ở mức có thể thu hồi được của các chi phí đã được ghi nhận.

Doanh thu chuyển nhượng bất động sản

Doanh thu được ghi nhận khi bên bán đã chuyển giao cho bên mua phần lớn các rủi ro và lợi ích gắn liền với quyền sở hữu bất động sản, thông thường là trùng với việc chuyển giao bất động sản, và khả năng thu hồi giá chuyển nhượng bất động sản được đảm bảo một cách hợp lý.

Nếu một giao dịch không đáp ứng được các điều kiện trên, các khoản thanh toán theo tiến độ nhận được từ khách hàng được ghi nhận vào khoản mục người mua trả tiền trước trên bảng cân đối kế toán hợp nhất giữa niên độ đến khi tất cả các điều kiện nêu trên được đáp ứng.

Doanh thu từ hoạt động chuyển nhượng vốn

Thu nhập từ hoạt động chuyển nhượng vốn được xác định là phần chênh lệch giữa giá bán và giá trị vốn góp. Thu nhập được ghi nhận vào ngày phát sinh giao dịch chuyển nhượng.

Tiền lãi

Doanh thu được ghi nhận khi tiền lãi phát sinh trên cơ sở dồn tích (có tính đến lợi tức mà tài sản đem lại) trừ khi khả năng thu hồi tiền lãi không chắc chắn.

Cổ tức

Doanh thu được ghi nhận khi quyền được nhận khoản thanh toán cổ tức của Tập đoàn được xác lập.

11/5/2023
HỌ TÊN
TẬP ĐOÀN
DABACO
VIỆT NAM

THUYẾT MINH BÁO CÁO TÀI CHÍNH HỢP NHẤT GIỮA NIÊN ĐỘ (tiếp theo)
vào ngày 30 tháng 6 năm 2023 và cho giai đoạn tài chính sáu tháng kết thúc cùng ngày

3. TÓM TẮT CÁC CHÍNH SÁCH KẾ TOÁN CHỦ YẾU (tiếp theo)

3.14 Thuế

Thuế thu nhập hiện hành

Tài sản thuế thu nhập và thuế thu nhập phải nộp cho kỳ hiện hành và các kỳ trước được xác định bằng số tiền dự kiến được thu hồi từ hoặc phải nộp cho cơ quan thuế, dựa trên các mức thuế suất và các luật thuế có hiệu lực đến ngày kết thúc kỳ kế toán giữa niên độ.

Thuế thu nhập hiện hành được ghi nhận vào báo cáo kết quả hoạt động kinh doanh hợp nhất giữa niên độ ngoại trừ trường hợp thuế thu nhập phát sinh liên quan đến một khoản mục được ghi thẳng vào vốn chủ sở hữu, trong trường hợp này, thuế thu nhập hiện hành cũng được ghi nhận trực tiếp vào vốn chủ sở hữu.

Tập đoàn chỉ được bù trừ các tài sản thuế thu nhập hiện hành và thuế thu nhập hiện hành phải nộp khi Tập đoàn có quyền hợp pháp được bù trừ giữa tài sản thuế thu nhập hiện hành với thuế thu nhập hiện hành phải nộp và Tập đoàn dự định thanh toán thuế thu nhập hiện hành phải nộp và tài sản thuế thu nhập hiện hành trên cơ sở thuần.

Thuế thu nhập hoãn lại

Thuế thu nhập hoãn lại được xác định cho các khoản chênh lệch tạm thời tại ngày kết thúc kỳ kế toán giữa cơ sở tính thuế thu nhập của các tài sản và nợ phải trả và giá trị ghi sổ của các khoản mục này trong báo cáo tài chính hợp nhất giữa niên độ.

Thuế thu nhập hoãn lại phải trả được ghi nhận cho tất cả các khoản chênh lệch tạm thời chịu thuế, ngoại trừ:

- ▶ Thuế thu nhập hoãn lại phải trả phát sinh từ ghi nhận ban đầu của một tài sản hay nợ phải trả từ một giao dịch mà giao dịch này không có ảnh hưởng đến lợi nhuận kế toán và lợi nhuận tính thuế thu nhập (hoặc lỗ tính thuế) tại thời điểm phát sinh giao dịch; và
- ▶ Các chênh lệch tạm thời chịu thuế gắn liền với các khoản đầu tư vào các công ty con, công ty liên kết và các khoản vốn góp liên doanh khi Tập đoàn có khả năng kiểm soát thời gian hoàn nhập khoản chênh lệch tạm thời và chắc chắn khoản chênh lệch tạm thời sẽ không được hoàn nhập trong tương lai có thể dự đoán.

Tài sản thuế thu nhập hoãn lại cần được ghi nhận cho tất cả các chênh lệch tạm thời được khấu trừ, giá trị được khấu trừ chuyển sang các kỳ sau của các khoản lỗ tính thuế và các khoản ưu đãi thuế chưa sử dụng, khi chắc chắn trong tương lai sẽ có lợi nhuận tính thuế để sử dụng những chênh lệch tạm thời được khấu trừ, các khoản lỗ tính thuế và các ưu đãi thuế chưa sử dụng này, ngoại trừ:

- ▶ Tài sản thuế hoãn lại phát sinh từ ghi nhận ban đầu của một tài sản hoặc nợ phải trả từ một giao dịch mà giao dịch này không có ảnh hưởng đến lợi nhuận kế toán và lợi nhuận tính thuế thu nhập (hoặc lỗ tính thuế) tại thời điểm phát sinh giao dịch; và
- ▶ Đối với các chênh lệch tạm thời được khấu trừ phát sinh từ các khoản đầu tư vào các công ty con, công ty liên kết và các khoản vốn góp liên doanh, tài sản thuế thu nhập hoãn lại được ghi nhận khi chắc chắn là chênh lệch tạm thời sẽ được hoàn nhập trong tương lai có thể dự đoán được và có lợi nhuận chịu thuế để sử dụng được khoản chênh lệch tạm thời đó.

Giá trị ghi sổ của tài sản thuế thu nhập hoãn lại phải được xem xét lại vào ngày kết thúc kỳ kế toán và phải giảm giá trị ghi sổ của tài sản thuế thu nhập hoãn lại đến mức bảo đảm chắc chắn có đủ lợi nhuận tính thuế cho phép lợi ích của một phần hoặc toàn bộ tài sản thuế thu nhập hoãn lại được sử dụng. Các tài sản thuế thu nhập hoãn lại chưa được ghi nhận trước đây được xem xét lại vào ngày kết thúc kỳ kế toán giữa niên độ và được ghi nhận khi chắc chắn có đủ lợi nhuận tính thuế trong tương lai để có thể sử dụng các tài sản thuế thu nhập hoãn lại chưa ghi nhận này.

UN
A
H
P.V.

THUYẾT MINH BÁO CÁO TÀI CHÍNH HỢP NHẤT GIỮA NIÊN ĐỘ (tiếp theo)
vào ngày 30 tháng 6 năm 2023 và cho giai đoạn tài chính sáu tháng kết thúc cùng ngày

3. TÓM TẮT CÁC CHÍNH SÁCH KẾ TOÁN CHỦ YẾU (tiếp theo)

3.14 Thuế (tiếp theo)

Thuế thu nhập hoãn lại (tiếp theo)

Tài sản thuế thu nhập hoãn lại và thuế thu nhập hoãn lại phải trả được xác định theo thuế suất dự tính sẽ áp dụng cho giai đoạn tài chính khi tài sản được thu hồi hay nợ phải trả được thanh toán, dựa trên các mức thuế suất và luật thuế có hiệu lực vào ngày kết thúc kỳ kế toán giữa niên độ.

Thuế thu nhập hoãn lại được ghi nhận vào báo cáo kết quả hoạt động kinh doanh hợp nhất giữa niên độ ngoại trừ trường hợp thuế thu nhập phát sinh liên quan đến một khoản mục được ghi thẳng vào vốn chủ sở hữu, trong trường hợp này, thuế thu nhập hoãn lại cũng được ghi nhận trực tiếp vào vốn chủ sở hữu.

Tập đoàn chỉ được bù trừ các tài sản thuế thu nhập hoãn lại và thuế thu nhập hoãn lại phải nộp khi Tập đoàn có quyền hợp pháp được bù trừ giữa tài sản thuế thu nhập hiện hành với thuế thu nhập hiện hành phải nộp và các tài sản thuế thu nhập hoãn lại và thuế thu nhập hoãn lại phải trả này liên quan tới thuế thu nhập doanh nghiệp được quản lý bởi cùng một cơ quan thuế:

- ▶ Đối với cùng một đơn vị chịu thuế; hoặc
- ▶ Tập đoàn dự định thanh toán thuế thu nhập hiện hành phải nộp và tài sản thuế thu nhập hiện hành trên cơ sở thuần hoặc thu hồi tài sản đồng thời với việc thanh toán nợ phải trả trong từng kỳ tương lai khi các khoản trọng yếu của thuế thu nhập hoãn lại phải trả hoặc tài sản thuế thu nhập hoãn lại được thanh toán hoặc thu hồi.

3.15 Lãi trên cổ phiếu

Lãi cơ bản trên cổ phiếu được tính bằng cách chia lợi nhuận hoặc lỗ sau thuế phân bổ cho cổ đông sở hữu cổ phiếu phổ thông của Công ty (sau khi đã điều chỉnh cho việc trích lập quỹ khen thưởng, phúc lợi) cho số lượng bình quân gia quyền của số cổ phiếu phổ thông đang lưu hành trong kỳ.

Lãi suy giảm trên cổ phiếu được tính bằng cách chia lợi nhuận hoặc lỗ sau thuế phân bổ cho cổ đông sở hữu cổ phiếu phổ thông của Công ty (sau khi đã điều chỉnh cho cổ tức của cổ phiếu ưu đãi có quyền chuyển đổi) cho số lượng bình quân gia quyền của số cổ phiếu phổ thông đang lưu hành trong kỳ và số lượng bình quân gia quyền của cổ phiếu phổ thông sẽ được phát hành trong trường hợp tất cả các cổ phiếu phổ thông tiềm năng có tác động suy giảm đều được chuyển thành cổ phiếu phổ thông.

3.16 Thông tin theo bộ phận

Một bộ phận là một cấu phần có thể xác định riêng biệt được của Tập đoàn tham gia vào việc cung cấp các sản phẩm hoặc dịch vụ liên quan (bộ phận chia theo hoạt động kinh doanh), hoặc cung cấp sản phẩm hoặc dịch vụ trong một môi trường kinh tế cụ thể (bộ phận chia theo khu vực địa lý), mỗi bộ phận này chịu rủi ro và thu được lợi ích khác biệt với các bộ phận khác.

Ban Tổng Giám đốc xác định Tập đoàn có các hoạt động kinh doanh trong các lĩnh vực sản xuất, bán thức ăn chăn nuôi và nguyên vật liệu sản xuất thức ăn chăn nuôi; kinh doanh giống vật nuôi, chế biến thực phẩm; kinh doanh bất động sản, dịch vụ xây lắp và hoạt động kinh doanh khác. Theo đó, Ban Tổng Giám đốc trình bày thông tin bộ phận theo lĩnh vực kinh doanh như trình bày tại Thuyết minh số 31. Toàn bộ các hoạt động sản xuất kinh doanh diễn ra trên lãnh thổ Việt Nam, do đó Ban Tổng Giám đốc không trình bày thông tin theo bộ phận theo khu vực địa lý.

THUYẾT MINH BÁO CÁO TÀI CHÍNH HỢP NHẤT GIỮA NIÊN ĐỘ (tiếp theo)
vào ngày 30 tháng 6 năm 2023 và cho giai đoạn tài chính sáu tháng kết thúc cùng ngày

3. TÓM TẮT CÁC CHÍNH SÁCH KẾ TOÁN CHỦ YẾU (tiếp theo)

3.17 Các bên liên quan

Các bên được coi là bên liên quan của Tập đoàn nếu một bên có khả năng, trực tiếp hoặc gián tiếp, kiểm soát bên kia hoặc gây ảnh hưởng đáng kể tới bên kia trong việc ra các quyết định tài chính và hoạt động, hoặc khi Tập đoàn và bên kia cùng chịu sự kiểm soát chung hoặc ảnh hưởng đáng kể chung. Các bên liên quan nêu trên có thể là các công ty hoặc các cá nhân, bao gồm cả các thành viên mật thiết trong gia đình của họ.

4. TIỀN

	<i>Đơn vị tính: VND</i>	
	<i>Ngày 30 tháng 6 năm 2023</i>	<i>Ngày 31 tháng 12 năm 2022</i>
Tiền mặt	16.572.763.503	17.020.647.157
Tiền gửi ngân hàng	380.695.141.187	604.804.421.819
Tiền đang chuyển	4.817.500	-
Các khoản tương đương tiền	-	5.186.711.134
TỔNG CỘNG	<u>397.272.722.190</u>	<u>627.011.780.110</u>

5. ĐẦU TƯ NẮM GIỮ ĐẾN NGÀY ĐÁO HẠN

	<i>Đơn vị tính: VND</i>	
	<i>Giá trị ghi sổ (đồng thời là giá gốc)</i>	
	<i>Ngày 30 tháng 6 năm 2023</i>	<i>Ngày 31 tháng 12 năm 2022</i>
Tiền gửi có kỳ hạn	<u>550.577.354.694</u>	<u>504.883.327.067</u>
TỔNG CỘNG	<u>550.577.354.694</u>	<u>504.883.327.067</u>

Đầu tư nắm giữ đến ngày đáo hạn tại ngày 30 tháng 6 năm 2023 là các khoản tiền gửi có kỳ hạn còn lại từ 6 tháng đến dưới 12 tháng tại các ngân hàng thương mại và hưởng lãi suất từ 3,7%/năm đến 8,2%/năm (ngày 31 tháng 12 năm 2022: 2,5%/năm đến 7,9%/năm), trong đó các khoản tiền gửi với tổng số dư là 520 tỷ VND đã được dùng để đảm bảo cho các khoản vay và thư tín dụng đã mở của Công ty và công ty con tại các ngân hàng như trình bày tại Thuyết minh số 20.1.

THUYẾT MINH BÁO CÁO TÀI CHÍNH HỢP NHẤT GIỮA NIÊN ĐỘ (tiếp theo)
vào ngày 30 tháng 6 năm 2023 và cho giai đoạn tài chính sáu tháng kết thúc cùng ngày

6. PHẢI THU NGẮN HẠN CỦA KHÁCH HÀNG VÀ TRẢ TRƯỚC CHO NGƯỜI BÁN NGẮN HẠN

6.1 Phải thu ngắn hạn của khách hàng

	<i>Đơn vị tính: VND</i>	
	<i>Ngày 30 tháng 6 năm 2023</i>	<i>Ngày 31 tháng 12 năm 2022</i>
Phải thu từ hoạt động sản xuất thức ăn chăn nuôi và các hoạt động khác	170.493.301.086	231.512.169.654
Phải thu từ hoạt động kinh doanh bất động sản	44.709.748.028	19.497.653.914
TỔNG CỘNG	<u>215.203.049.114</u>	<u>251.009.823.568</u>

6.2 Trả trước cho người bán ngắn hạn

	<i>Đơn vị tính: VND</i>	
	<i>Ngày 30 tháng 6 năm 2023</i>	<i>Ngày 31 tháng 12 năm 2022</i>
Công ty Cổ phần Liên kết và Phát triển THT VN	6.795.923.083	14.000.000.000
Công ty Cổ phần Phát triển Công nghiệp và Thiết bị Môi trường Newgreen	4.040.094.700	7.879.408.000
Công ty The Andersons	-	65.361.695.461
Các khoản trả trước khác	122.946.675.306	148.111.130.885
TỔNG CỘNG	<u>133.782.693.089</u>	<u>235.352.234.346</u>

7. PHẢI THU KHÁC

7.1 Phải thu ngắn hạn khác

	<i>Đơn vị tính: VND</i>	
	<i>Ngày 30 tháng 6 năm 2023</i>	<i>Ngày 31 tháng 12 năm 2022</i>
Tạm ứng cho nhân viên	35.176.072.500	25.568.300.704
Đặt cọc để mở thư tín dụng tại ngân hàng	13.739.107.277	14.238.999.069
Phải thu lãi tiền gửi	11.232.354.029	6.956.021.000
Phải thu bên liên quan từ giao dịch chuyển nhượng vốn góp (<i>Thuyết minh số 29</i>)	1.000.000.000	1.000.000.000
Phải thu ngắn hạn khác	23.963.699.392	31.901.154.117
TỔNG CỘNG	<u>85.111.233.198</u>	<u>79.664.474.890</u>

7.2 Phải thu dài hạn khác

Phải thu dài hạn khác tại ngày 30 tháng 6 năm 2023 là khoản ký quỹ làm tài sản đảm bảo tại Công ty TNHH Cho thuê Tài chính Quốc tế Việt Nam cho một số hợp đồng thuê tài chính ký với công ty này (Thuyết minh số 20.3).

THUYẾT MINH BÁO CÁO TÀI CHÍNH HỢP NHẤT GIỮA NIÊN ĐỘ (tiếp theo)
vào ngày 30 tháng 6 năm 2023 và cho giai đoạn tài chính sáu tháng kết thúc cùng ngày

8. HÀNG TỒN KHO

Đơn vị tính: VND

	Ngày 30 tháng 6 năm 2023		Ngày 31 tháng 12 năm 2022	
	Giá gốc	Dự phòng	Giá gốc	Dự phòng
Hàng đang đi trên đường	200.214.691.536	-	290.600.202.986	-
Nguyên liệu, vật liệu	980.335.725.605	-	1.008.593.953.822	-
Công cụ, dụng cụ	14.572.134.577	-	14.148.458.891	-
Chi phí sản xuất kinh doanh dở dang	3.441.671.028.409	(5.566.521.832)	3.435.395.401.017	(8.812.102.456)
- Chi phí sản xuất kinh doanh dở dang của hoạt động kinh doanh bất động sản	1.027.841.922.223	-	1.297.364.849.648	-
- Chi phí sản xuất kinh doanh dở dang của các hoạt động kinh doanh khác	2.413.829.106.187	(5.566.521.832)	2.138.030.551.369	(8.812.102.456)
Thành phẩm	338.493.212.853	-	325.055.144.246	-
Hàng hóa	74.611.540.288	-	142.122.278.580	-
TỔNG CỘNG	5.049.898.333.268	(5.566.521.832)	5.215.915.439.542	(8.812.102.456)

Vào ngày 30 tháng 6 năm 2023, số dư hàng tồn kho với giá trị khoảng 1.026,9 tỷ VND đã được sử dụng làm tài sản thế chấp cho các khoản vay của Tập đoàn tại các ngân hàng thương mại như đã được trình bày tại Thuyết minh số 20.1.

9. TÀI SẢN NGẮN HẠN KHÁC

Tài sản ngắn hạn khác chủ yếu gồm thuế giá trị gia tăng được khấu trừ từ hoạt động thuế tài chính.

THUYẾT MINH BÁO CÁO TÀI CHÍNH HỢP NHẤT GIỮA NIÊN ĐỘ (tiếp theo)
vào ngày 30 tháng 6 năm 2023 và cho giai đoạn tài chính sáu tháng kết thúc cùng ngày

10. TÀI SẢN CỔ ĐỊNH HỮU HÌNH

Nguyên giá:	Nhà cửa, vật kiến trúc	Máy móc, thiết bị	Phương tiện vận tải, thiết bị truyền dẫn	Trang thiết bị văn phòng	Đơn vị tính: VND
Số đầu kỳ	3.532.270.145.572	2.497.026.780.780	311.614.527.748	44.461.388.354	6.385.372.842.454
- Mua trong kỳ	-	34.225.009.664	2.377.369.834	-	36.602.379.498
- Đầu tư xây dựng cơ bản hoàn thành	64.311.848.890	1.442.672.740	651.200.000	-	66.405.721.630
- Phân loại từ TSCĐ thuế tài chính	-	66.940.789.325	3.172.880.000	-	70.113.669.325
- Giảm khác	(2.000.000.000)	-	-	-	(2.000.000.000)
- Thanh lý, nhượng bán	-	(6.976.608.260)	(260.514.286)	-	(7.237.122.546)
Số cuối kỳ	3.594.581.994.462	2.592.658.644.249	317.555.463.296	44.461.388.354	6.549.257.490.361
Trong đó:					
Đã khấu hao hết	209.026.945.858	313.323.081.434	92.591.727.673	11.358.018.890	626.299.773.855
Giá trị khấu hao lũy kế:					
Số đầu kỳ	1.157.181.895.733	1.135.622.848.587	182.430.835.294	26.466.741.678	2.501.702.321.292
- Khấu hao trong kỳ	97.670.202.324	111.763.315.524	13.826.738.908	2.162.222.676	225.422.479.432
- Phân loại từ TSCĐ thuế tài chính	-	33.233.663.236	1.566.439.984	-	34.820.103.220
- Thanh lý, nhượng bán	-	(6.976.608.260)	(260.514.286)	-	(7.237.122.546)
Số cuối kỳ	1.254.852.098.057	1.273.643.219.087	197.583.499.900	28.628.964.354	2.754.707.781.398
Giá trị còn lại:					
Số đầu kỳ	2.375.088.249.839	1.361.403.932.193	129.183.692.454	17.994.646.676	3.883.670.521.162
Số cuối kỳ	2.339.729.896.405	1.319.015.425.162	119.971.963.396	15.832.424.000	3.794.549.708.963
Trong đó:					
Tài sản sử dụng để cầm cố/thế chấp (*)	992.679.870.715	825.566.983.350	27.256.110.777	7.242.470.703	1.852.745.435.545

(*) Vào ngày 30 tháng 6 năm 2023, một số tài sản cố định là khách sạn, siêu thị, nhà xưởng, máy móc thiết bị sản xuất và dây chuyền sản xuất thức ăn chăn nuôi, thiết bị văn phòng với giá trị còn lại khoảng 1.852 tỷ VND đã được sử dụng làm tài sản thế chấp cho các khoản vay tại các ngân hàng thương mại như đã được trình bày tại Thuyết minh số 20.

THUYẾT MINH BÁO CÁO TÀI CHÍNH HỢP NHẤT GIỮA NIÊN ĐỘ (tiếp theo)
vào ngày 30 tháng 6 năm 2023 và cho giai đoạn tài chính sáu tháng kết thúc cùng ngày

11. TÀI SẢN CÓ ĐỊNH THUÊ TÀI CHÍNH

	<i>Đơn vị tính: VND</i>		
	<i>Máy móc, thiết bị</i>	<i>Phương tiện vận tải</i>	<i>Tổng cộng</i>
Nguyên giá:			
Số đầu kỳ	544.838.717.870	7.091.027.273	551.929.745.143
- Phân loại sang TSCĐ hữu hình	<u>(66.940.789.325)</u>	<u>(3.172.880.000)</u>	<u>(70.113.669.325)</u>
Số cuối kỳ	<u>477.897.928.545</u>	<u>3.918.147.273</u>	<u>481.816.075.818</u>
Giá trị khấu hao lũy kế:			
Số đầu kỳ	131.800.433.903	2.035.112.235	133.835.546.138
- Khấu hao trong kỳ	29.151.088.620	612.181.634	29.763.270.254
- Phân loại sang TSCĐ hữu hình	<u>(33.233.663.236)</u>	<u>(1.586.439.984)</u>	<u>(34.820.103.220)</u>
Số cuối kỳ	<u>127.717.859.287</u>	<u>1.060.853.885</u>	<u>128.778.713.172</u>
Giá trị còn lại:			
Số đầu kỳ	<u>413.038.283.967</u>	<u>5.055.915.038</u>	<u>418.094.199.005</u>
Số cuối kỳ	<u>350.180.069.258</u>	<u>2.857.293.388</u>	<u>353.037.362.646</u>

Công ty thuê hệ thống thiết bị chuồng trại chăn nuôi, hệ thống chế biến thực phẩm và các phương tiện vận chuyển theo các hợp đồng thuê tài chính ký với các công ty cho thuê tài chính. Cam kết liên quan đến các khoản thanh toán tiền thuê trong tương lai theo hợp đồng thuê tài chính được trình bày trong Thuyết minh số 20.3.

12. CHI PHÍ XÂY DỰNG CƠ BÀN DỜ DANG

	<i>Đơn vị tính: VND</i>	
	<i>Ngày 30 tháng 6 năm 2023</i>	<i>Ngày 31 tháng 12 năm 2022</i>
Dự án chăn nuôi Thanh Hóa (*)	846.762.149.494	780.208.055.559
Dự án lợn giống Dabaco Phú Thọ - giai đoạn 3 (*)	215.141.539.653	192.136.148.845
Nhà máy sản xuất Vacxin	138.344.696.076	84.817.479.439
Trung tâm thương mại Huyện Quang	104.621.530.021	81.003.347.439
Dự án nhà máy ép dầu giai đoạn 2 (*)	101.707.346.760	99.100.474.835
Dự án Lợn giống Dabaco Tuyên Quang	51.467.661.993	43.145.309.234
Dự án cảng Dabaco - giai đoạn 2	32.493.135.765	35.657.221.219
Các dự án khác	105.177.181.208	81.596.495.461
TỔNG CỘNG	<u>1.595.715.240.970</u>	<u>1.397.664.532.031</u>

(*) Các tài sản thuộc dự án này đang được dùng làm tài sản thế chấp cho các khoản vay của Tập đoàn như trình bày tại Thuyết minh số 20.2.

13. CHI PHÍ ĐI VAY ĐƯỢC VỐN HÓA

Trong kỳ, Tập đoàn đã vốn hóa chi phí đi vay với tổng số tiền khoảng 39,2 tỷ VNĐ (cho giai đoạn tài chính sáu tháng kết thúc ngày 30 tháng 6 năm 2022: 12,4 tỷ VNĐ). Chi phí đi vay này phát sinh từ các khoản vay dùng để đầu tư các tài sản cố định của Tập đoàn.

THUYẾT MINH BÁO CÁO TÀI CHÍNH HỢP NHẤT GIỮA NIÊN ĐỘ (tiếp theo)
vào ngày 30 tháng 6 năm 2023 và cho giai đoạn tài chính sáu tháng kết thúc cùng ngày

14. ĐẦU TƯ TÀI CHÍNH DÀI HẠN

Đơn vị tính: VND

	Giá trị ghi sổ (*)	
	Ngày 30 tháng 6 năm 2023	Ngày 31 tháng 12 năm 2022
Đầu tư vào công ty liên kết	111.268.960.072	114.326.245.295
TỔNG CỘNG	111.268.960.072	114.326.245.295

(*) Công ty không xác định được giá trị hợp lý của các công ty liên kết do các công ty này chưa được niêm yết trên thị trường chứng khoán tại thời điểm lập báo cáo tài chính hợp nhất giữa niên độ.

Chi tiết khoản đầu tư vào công ty liên kết:

Tên đơn vị	Ngày 30 tháng 6 năm 2023			Ngày 31 tháng 12 năm 2022		
	Giá trị (VND)	Tỷ lệ vốn năm giữ	Tỷ lệ quyền biểu quyết	Giá trị (VND)	Tỷ lệ vốn năm giữ	Tỷ lệ quyền biểu quyết
Công ty Cổ phần Transeco (i)	27.819.503.031	33,33%	33,33%	28.793.279.917	33,33%	33,33%
Công ty TNHH Chế biến thực phẩm Dabaco (ii)	83.449.457.041	49,65%	49,65%	85.532.965.378	49,65%	49,65%
TỔNG CỘNG	111.268.960.072			114.326.245.295		

(i) Công ty Cổ phần Transeco

Công ty Cổ phần Transeco là một công ty cổ phần được thành lập theo Giấy Chứng nhận Đăng ký Kinh doanh số 2300942823 do Sở Kế hoạch và Đầu tư tỉnh Bắc Ninh cấp ngày 13 tháng 7 năm 2016. Hoạt động chính theo Giấy Chứng nhận Đăng ký Kinh doanh của công ty này là cung cấp dịch vụ vận chuyển và vận tải.

Công ty này có trụ sở tại Cụm công nghiệp Khắc Niệm, phường Khắc Niệm, thành phố Bắc Ninh, tỉnh Bắc Ninh.

(ii) Công ty TNHH Chế biến thực phẩm Dabaco

Công ty TNHH Chế biến thực phẩm Dabaco là một công ty trách nhiệm hữu hạn được thành lập theo Giấy Chứng nhận Đăng ký Doanh nghiệp số 2300345626 do Sở Kế hoạch và Đầu tư tỉnh Bắc Ninh cấp ngày 4 tháng 9 năm 2008 và theo các Giấy Chứng nhận Đăng ký Doanh nghiệp điều chỉnh sau đó. Hoạt động chính theo Giấy Chứng nhận Đăng ký Doanh nghiệp của công ty này là giết mổ, chế biến thịt gia súc, gia cầm; sản xuất thực phẩm và đồ uống.

Công ty này có trụ sở tại Quốc lộ 38, xã Lạc Vệ, huyện Tiên Du, tỉnh Bắc Ninh.

THUYẾT MINH BÁO CÁO TÀI CHÍNH HỢP NHẤT GIỮA NIÊN ĐỘ (tiếp theo)
vào ngày 30 tháng 6 năm 2023 và cho giai đoạn tài chính sáu tháng kết thúc cùng ngày

14. ĐẦU TƯ TÀI CHÍNH DÀI HẠN (tiếp theo)

Giá trị khoản đầu tư vào công ty liên kết này tại thời điểm ngày 30 tháng 6 năm 2023 bao gồm:

Đơn vị tính: VND

	Công ty Cổ phần Transeo	Công ty TNHH Chế biến thực phẩm Dabaco	Tổng cộng
Giá trị đầu tư:			
Số đầu kỳ	20.000.000.000	114.000.000.000	134.000.000.000
Số cuối kỳ	20.000.000.000	114.000.000.000	134.000.000.000
Phần lũy kế lợi nhuận/(lỗ) sau khi mua công ty liên kết:			
Số đầu kỳ	8.793.279.917	(28.467.034.622)	(19.673.754.705)
- Phần lợi nhuận/(lỗ) trong kỳ	1.026.223.114	(2.083.508.337)	(1.057.285.223)
- Cổ tức được chia	(2.000.000.000)	-	(2.000.000.000)
Số cuối kỳ	7.819.503.031	(30.550.542.959)	(22.731.039.928)
Giá trị còn lại:			
Số đầu kỳ	28.793.279.917	85.532.965.378	114.326.245.295
Số cuối kỳ	27.819.503.031	83.449.457.041	111.268.960.072

15. CHI PHÍ TRẢ TRƯỚC

Đơn vị tính: VND

	Ngày 30 tháng 6 năm 2023	Ngày 31 tháng 12 năm 2022
Ngắn hạn		
Công cụ, dụng cụ	23.290.543.338	23.329.030.213
Chi phí môi giới bất động sản	292.754.185	52.223.000.005
Chi phí trả trước ngắn hạn khác	2.920.652.850	3.190.400.384
TỔNG CỘNG	26.503.950.373	78.742.430.602
Dài hạn		
Chi phí giống	56.581.966.221	30.659.313.000
Công cụ, dụng cụ	45.234.905.553	39.508.197.356
Chi phí trả trước dài hạn khác	8.488.369.341	1.635.263.656
TỔNG CỘNG	110.305.241.115	71.802.774.012

THUYẾT MINH BÁO CÁO TÀI CHÍNH HỢP NHẤT GIỮA NIÊN ĐỘ (tiếp theo)
vào ngày 30 tháng 6 năm 2023 và cho giai đoạn tài chính sáu tháng kết thúc cùng ngày

16. PHẢI TRẢ NGƯỜI BÁN NGẮN HẠN VÀ NGƯỜI MUA TRẢ TIỀN TRƯỚC NGẮN HẠN

16.1 Phải trả người bán ngắn hạn

	Đơn vị tính: VND	
	Giá trị (đồng thời là số có khả năng trả nợ)	
	Ngày 30 tháng 6 năm 2023	Ngày 31 tháng 12 năm 2022
Phải trả nhà cung cấp nguyên vật liệu nước ngoài	483.431.141.324	1.151.780.870.391
- ETG Commodities	249.271.827.750	-
- Enerfo Pte Ltd (Singapore)	-	630.235.409.400
- ETC Argo (PTY) LTD	-	417.770.038.350
- Các nhà cung cấp nước ngoài khác	234.159.313.574	103.775.422.641
Phải trả nhà cung cấp trong nước	865.669.359.870	971.011.930.206
- Công ty Cổ phần Đầu tư Asia Goldman	166.632.928.220	211.519.892.060
- Các nhà cung cấp trong nước khác	699.036.431.650	759.492.038.146
Phải trả các bên liên quan (Thuyết minh số 29)	9.689.858.466	6.425.254.184
TỔNG CỘNG	1.358.790.359.660	2.129.218.054.781

16.2 Người mua trả tiền trước ngắn hạn

	Đơn vị tính: VND	
	Giá trị (đồng thời là số có khả năng trả nợ)	
	Ngày 30 tháng 6 năm 2023	Ngày 31 tháng 12 năm 2022
Người mua trả tiền trước	63.511.916.773	764.088.241.491
- Người mua trả tiền trước cho dự án Lotus	15.515.000.000	15.530.000.000
- Người mua trả tiền trước cho dự án Parkview	-	698.417.080.000
- Người mua trả tiền trước khác	47.996.916.773	50.141.161.491
Chiết khấu thương mại chưa xuất hóa đơn (*)	58.518.963.471	123.392.395.019
TỔNG CỘNG	122.030.880.244	887.480.636.510

(*) Giá trị chiết khấu thương mại đã phát sinh nhưng chưa được chi trả tại thời điểm cuối kỳ. Giá trị chiết khấu này sẽ được giảm trừ vào công nợ phải thu của khách hàng trong các tháng tiếp theo.

THUYẾT MINH BÁO CÁO TÀI CHÍNH HỢP NHẤT GIỮA NIÊN ĐỘ (tiếp theo)
vào ngày 30 tháng 6 năm 2023 và cho giai đoạn tài chính sáu tháng kết thúc cùng ngày

17. THUẾ VÀ CÁC KHOẢN PHẢI NỢ NHÀ NƯỚC

Đơn vị tính: VND

	<i>Ngày 31 tháng 12 năm 2022</i>	<i>Số phát sinh trong kỳ</i>	<i>Số đã nộp/cán trừ trong kỳ</i>	<i>Ngày 30 tháng 6 năm 2023</i>
Phải nộp				
Thuế giá trị gia tăng	6.175.150.082	95.703.000.522	(85.840.814.826)	16.037.335.778
Thuế thu nhập doanh nghiệp	39.018.827.816	53.439.097.316	(78.369.173.900)	14.088.751.232
Thuế nhập khẩu	-	7.466.786.098	(7.466.786.098)	-
Tiền sử dụng đất	7.022	1.899.871.419	(1.197.786.328)	702.092.113
Thuế thu nhập cá nhân	441.405	3.030.467.934	(3.030.467.934)	441.405
Các loại thuế khác	192.038.573	2.824.224.993	(2.848.340.564)	167.923.002
TỔNG CỘNG	45.386.464.898	164.363.448.282	(178.753.369.650)	30.996.543.530
	<i>Ngày 31 tháng 12 năm 2022</i>	<i>Số kê khai hoàn trong kỳ</i>	<i>Số đã cán trừ trong kỳ</i>	<i>Ngày 30 tháng 6 năm 2023</i>
Phải thu				
Thuế giá trị gia tăng	60.950.085.486	66.973.160.358	(70.311.263.125)	57.611.982.719
Thuế khác	4.515.694.972	95.058.519	-	4.610.753.491
TỔNG CỘNG	65.465.780.458	67.068.218.877	(70.311.263.125)	62.222.736.210

18. CHI PHÍ PHẢI TRẢ NGẮN HẠN

Đơn vị tính: VND

	<i>Ngày 30 tháng 6 năm 2023</i>	<i>Ngày 31 tháng 12 năm 2022</i>
Chi phí xây dựng và phát triển bất động sản phải trả	48.984.002.179	43.010.065.332
Phí mở thư tín dụng	17.271.202.638	10.105.688.570
Chi phí lãi vay phải trả	5.822.457.695	7.062.229.674
Chi phí phải trả khác	6.383.757.923	4.335.716.908
TỔNG CỘNG	78.461.420.435	64.513.700.484

THUYẾT MINH BÁO CÁO TÀI CHÍNH HỢP NHẤT GIỮA NIÊN ĐỘ (tiếp theo)
vào ngày 30 tháng 6 năm 2023 và cho giai đoạn tài chính sáu tháng kết thúc cùng ngày

19. PHẢI TRẢ KHÁC

	<i>Đơn vị tính: VND</i>	
	<i>Ngày 30 tháng 6 năm 2023</i>	<i>Ngày 31 tháng 12 năm 2022</i>
Ngắn hạn		
Phải trả từ L/C UPAS (*)	431.514.032.250	-
Các khoản đặt cọc liên quan đến các dự án bất động sản	209.049.728.610	187.429.866.750
Các khoản phải trả ngắn hạn khác	87.752.016.155	33.987.403.907
TỔNG CỘNG	<u>728.315.777.015</u>	<u>221.417.270.657</u>
Dài hạn		
Khoản hỗ trợ của UBND tỉnh Bắc Ninh (**)	147.441.000.000	147.441.000.000
Nhận ký quỹ, ký cược dài hạn (***)	61.842.398.022	74.649.830.322
Các khoản phải trả dài hạn khác	11.099.829.422	11.508.089.656
TỔNG CỘNG	<u>220.383.227.444</u>	<u>233.598.919.978</u>

(*) Đây là khoản phải trả theo thư tín dụng L/C UPAS với tổ chức tín dụng. Khoản phải trả này có kỳ hạn 1 năm, đáo hạn ngày 10 tháng 4 năm 2024 và chịu lãi suất 6,8%/năm.

(**) Đây là các khoản hỗ trợ nhận từ UBND tỉnh Bắc Ninh cho một số dự án đầu tư của Công ty.

(***) Đây là khoản phải trả theo các hợp đồng hợp tác kinh doanh dưới hình thức hợp tác đầu tư và phân chia lợi nhuận giữa Công ty TNHH Du lịch và Khách sạn Le Indochina – công ty con của Tập đoàn và Công ty TNHH JNK Enterprise Việt Nam mà không thành lập pháp nhân mới với đối tác kinh doanh.

THUYẾT MINH BÁO CÁO TÀI CHÍNH HỢP NHẤT GIỮA NIÊN ĐỘ (tiếp theo)
vào ngày 30 tháng 6 năm 2023 và cho giai đoạn tài chính sáu tháng kết thúc cùng ngày

20. VAY VÀ NỢ THUẾ TÀI CHÍNH

	Ngày 31 tháng 12 năm 2022		Số phát sinh trong kỳ		Ngày 30 tháng 6 năm 2023	
	Giá trị (đồng thời là số có khả năng trả nợ)	Giá trị (đồng thời là số có khả năng trả nợ)	Tăng	Giảm	Giá trị (đồng thời là số có khả năng trả nợ)	Đơn vị tính: VND
Vay ngắn hạn						
Vay ngắn hạn ngân hàng (Thuyết minh số 20.1)	3.173.371.678.210	5.565.103.329.760	(4.653.808.992.806)		4.084.666.015.164	
Vay dài hạn đến hạn trả (Thuyết minh số 20.2)	308.179.301.679	149.301.485.922	(301.087.999.798)		156.392.787.803	
Nợ thuế tài chính dài hạn đến hạn trả (Thuyết minh số 20.3)	73.059.266.832	89.375.211.428	(71.352.094.235)		91.082.384.025	
Trái phiếu đến hạn trả	150.000.000.000	-	(150.000.000.000)		-	
TỔNG CỘNG	3.704.610.246.721	5.803.780.027.110	(5.176.249.086.839)		4.332.141.186.992	
Vay dài hạn						
Vay ngân hàng (Thuyết minh số 20.2)	642.666.159.674	224.164.484.857	(197.480.353.309)		669.350.291.222	
Nợ thuế tài chính (Thuyết minh số 20.3)	243.582.423.677	85.820.270.710	(121.354.583.204)		208.048.111.183	
TỔNG CỘNG	886.248.583.351	309.984.755.567	(318.834.936.513)		877.398.402.405	

THUYẾT MINH BÁO CÁO TÀI CHÍNH HỢP NHẤT GIỮA NIÊN ĐỘ (tiếp theo)
vào ngày 30 tháng 6 năm 2023 và cho giai đoạn tài chính sáu tháng kết thúc cùng ngày

20. VAY VÀ NỢ THUÊ TÀI CHÍNH (tiếp theo)

20.1 Các khoản vay ngân hàng ngắn hạn

Các khoản vay	Ngày 30 tháng 6 năm 2023 (VND)	Kỳ hạn trả gốc và lãi	Lãi suất năm
Các khoản vay ngân hàng bằng VND	4.084.666.015.164	Thời hạn vay theo từng khế ước nhận nợ, tối đa 1 năm. Lãi vay trả vào ngày 20 đến 26 hàng tháng.	4% - 7,3%
TỔNG CỘNG	<u>4.084.666.015.164</u>		

Các tài sản sau được sử dụng để đảm bảo cho các khoản vay ngân hàng ngắn hạn:

- ▶ Các khoản tiền gửi ngắn hạn như trình bày ở Thuyết minh số 5, toàn bộ tài sản gắn liền với đất như trình bày tại Thuyết minh số 10 và quyền sử dụng đất của 4 mảnh đất của Công ty ở tỉnh Bắc Ninh;
- ▶ Tài sản thuộc nhà máy chế biến thức ăn chăn nuôi cao cấp tại Khu công nghiệp Hoàn Sơn, tỉnh Bắc Ninh của Công ty như trình bày tại Thuyết minh số 10 (đồng thời cũng là tài sản đảm bảo cho khoản vay dài hạn tại ngân hàng này – xem Thuyết minh số 20.2);
- ▶ Nhà làm việc cao tầng nay là khách sạn Le Indochina của Công ty TNHH Du lịch và Khách sạn Le Indochina - công ty con của Tập đoàn như trình bày ở Thuyết minh số 10;
- ▶ Bất động sản, máy móc thiết bị, phần vốn góp, quyền tài sản phát sinh từ hợp đồng thuê đất và các tài sản đảm bảo khác tại Dự án nhà máy sản xuất thức ăn chăn nuôi Nasaco Hà Nam của Công ty TNHH Thức ăn chăn nuôi Nasaco Hà Nam - công ty con của Tập đoàn;
- ▶ Tài sản gắn liền với đất phát sinh từ dự án khu chăn nuôi lợn giống thuộc trung tâm chuẩn đoán thú y tại Khu công nghiệp Khắc Niệm, thành phố Bắc Ninh, tỉnh Bắc Ninh của Công ty như trình bày tại Thuyết minh số 10;
- ▶ Trung tâm thương mại tại khu đô thị Đền Đô, phường Đình Bảng, thành phố Từ Sơn, tỉnh Bắc Ninh của Công ty TNHH Dịch vụ Thương mại Bắc Ninh – công ty con của Tập đoàn như trình bày tại Thuyết minh số 10;
- ▶ Hàng tồn kho hình thành từ vốn vay như trình bày tại Thuyết minh số 8; và
- ▶ Phần còn lại là tín chấp.

20.2 Các khoản vay ngân hàng dài hạn

Chi tiết các khoản vay dài hạn từ ngân hàng được trình bày như sau:

Các khoản vay	Ngày 30 tháng 6 năm 2023 (VND)	Kỳ hạn trả gốc và lãi	Lãi suất năm
Các khoản vay ngân hàng bằng VND	825.743.079.025	Kỳ hạn khoản vay từ 3 đến 6 năm. Gốc vay được trả lần cuối trong giai đoạn từ tháng 7 năm 2023 đến tháng 1 năm 2029. Lãi vay trả hàng tháng.	7,3% - 12%
TỔNG CỘNG	<u>825.743.079.025</u>		

<i>Trong đó</i>	
Vay dài hạn đến hạn trả	156.392.787.803
Vay dài hạn	669.350.291.222

THUYẾT MINH BÁO CÁO TÀI CHÍNH HỢP NHẤT GIỮA NIÊN ĐỘ (tiếp theo)
vào ngày 30 tháng 6 năm 2023 và cho giai đoạn tài chính sáu tháng kết thúc cùng ngày

20. VAY VÀ NỢ THUÊ TÀI CHÍNH (tiếp theo)

20.2 Các khoản vay ngân hàng dài hạn (tiếp theo)

Các tài sản sau được sử dụng để đảm bảo cho các khoản vay ngân hàng dài hạn:

- ▶ Tài sản thuộc nhà máy chế biến thức ăn chăn nuôi cao cấp của Công ty và Nhà máy Thủy sản Nutreco Hoàn Sơn của Công ty TNHH Nutreco – công ty con của Tập đoàn tại Khu công nghiệp Hoàn Sơn, tỉnh Bắc Ninh của Công ty như trình bày tại Thuyết minh số 10;
- ▶ Toàn bộ bất động sản, công trình trên đất và máy móc thiết bị, động sản nằm trong 19.208 m² đất tại cụm công nghiệp Hạp Lĩnh thuộc Dự án Thức ăn chăn nuôi cao cấp Dabaco như trình bày tại Thuyết minh số 10;
- ▶ Tài sản gắn liền với đất bao gồm nhà cửa, vật kiến trúc, máy móc thiết bị, phương tiện vận tải thuộc Công ty TNHH Đầu tư và Phát triển Chăn nuôi Gia công – công ty con của Tập đoàn tại Cụm Công nghiệp xã Lạc Vệ, huyện Tiên Du, Tỉnh Bắc Ninh như trình bày tại Thuyết minh số 10;
- ▶ Tài sản gắn liền với đất Dự án "Nhà máy sản xuất Thức ăn chăn nuôi cao cấp Dabaco Bình Phước" của Công ty TNHH Thức ăn chăn nuôi Dabaco Bình Phước – công ty con của Tập đoàn tại ấp Suối Đồi, xã Tân Hưng, huyện Đồng Phú, tỉnh Bình Phước như trình bày tại Thuyết minh số 10;
- ▶ Tài sản gắn liền với đất Dự án "Khu chăn nuôi gà giống Bình Phước", máy móc thiết bị hình thành trong tương lai, quyền sử dụng đất, quyền sở hữu nhà và tài sản khác của Công ty TNHH Dabaco Bình Phước – công ty con của Tập đoàn tại ấp Suối Đồi, xã Tân Hưng, huyện Đồng Phú, tỉnh Bình Phước như trình bày tại Thuyết minh số 10;
- ▶ Tài sản gắn liền với đất hình thành của Dự án Trung tâm gia súc gia cầm Tuyên Quang, máy móc thiết bị chuồng nuôi, phát sinh từ dự án khu chăn nuôi của Công ty như trình bày tại Thuyết minh số 10;
- ▶ Tài sản gắn liền với đất bao gồm nhà cửa, vật kiến trúc, máy móc thiết bị, phương tiện vận tải thuộc Công ty TNHH Đầu tư và Phát triển Chăn nuôi Gia công - công ty con của Tập đoàn tại Cụm Công nghiệp xã Lạc Vệ, huyện Tiên Du, tỉnh Bắc Ninh như trình bày tại Thuyết minh số 10;
- ▶ Toàn bộ bất động sản, công trình trên đất và máy móc thiết bị, động sản nằm trong nhà máy ép dầu của Công ty TNHH Dầu thực vật Dabaco – công ty con của Tập đoàn như trình bày tại Thuyết minh số 9 và dự án nhà máy ép dầu – giai đoạn 2 của Công ty tại cụm công nghiệp Tân Chi, xã Tân Chi, huyện Tiên Du, tỉnh Bắc Ninh như trình bày tại Thuyết minh số 12;
- ▶ Nhà điều hành, nhà xưởng sản xuất của Công ty TNHH MTV Thương mại Hiệp Quang - công ty con của Tập đoàn như trình bày tại Thuyết minh số 10;
- ▶ Quyền sử dụng đất, quyền sở hữu nhà ở và tài sản gắn liền trên đất thuộc siêu thị Dabaco Quê Võ của Công ty như trình bày tại Thuyết minh số 10; và
- ▶ Tài sản gắn liền với đất hình thành trong tương lai, máy móc và thiết bị chuồng nuôi phát sinh từ dự án khu chăn nuôi lợn tại xã Thạch Tượng và xã Thạch Lâm, huyện Thạch Thành, tỉnh Thanh Hóa như trình bày tại Thuyết minh số 12.

THUYẾT MINH BÁO CÁO TÀI CHÍNH HỢP NHẤT GIỮA NIÊN ĐỘ (tiếp theo)
vào ngày 30 tháng 6 năm 2023 và cho giai đoạn tài chính sáu tháng kết thúc cùng ngày

20. VAY VÀ NỢ THUÊ TÀI CHÍNH (tiếp theo)

20.3 Nợ thuê tài chính

Chi tiết nợ thuê tài chính dài hạn vào ngày 30 tháng 6 năm 2023 như sau:

Các khoản nợ thuê tài chính	Ngày 30 tháng 6 năm 2023 (VND)	Kỳ hạn trả gốc và lãi tài chính từ 5 đến 12 năm. Gốc vay được trả lần cuối trong giai đoạn từ tháng 7 năm 2023 đến tháng 8 năm 2028. Lãi vay trả hàng tháng.	Lãi suất năm
Các khoản nợ thuê tài chính	299.130.495.208		8,3% - 12%
TỔNG CỘNG	299.130.495.208		
<i>Trong đó:</i>			
Nợ dài hạn đến hạn trả	91.082.384.025		
Nợ dài hạn	208.048.111.183		

Vào ngày 30 tháng 6 năm 2023 và ngày 31 tháng 12 năm 2022, các khoản tiền thuê phải trả trong tương lai được trình bày như sau:

	Đơn vị tính: VND		
	Ngày 30 tháng 6 năm 2023		
	Tổng khoản thanh toán tiền thuê tài chính	Lãi thuê tài chính	Nợ gốc
Nợ thuê tài chính ngắn hạn			
Từ 1 năm trở xuống	101.311.909.711	10.229.525.686	91.082.384.025
Nợ thuê tài chính dài hạn			
Từ 1-5 năm	227.271.479.319	19.223.368.136	208.048.111.183
TỔNG CỘNG	328.583.389.030	29.452.893.822	299.130.495.208
	Đơn vị tính: VND		
	Ngày 31 tháng 12 năm 2022		
	Tổng khoản thanh toán tiền thuê tài chính	Lãi thuê tài chính	Nợ gốc
Nợ thuê tài chính ngắn hạn			
Từ 1 năm trở xuống	84.895.419.507	11.836.152.675	73.059.266.832
Nợ thuê tài chính dài hạn			
Từ 1-5 năm	266.282.324.170	22.699.900.493	243.582.423.677
TỔNG CỘNG	351.177.743.677	34.536.053.168	316.641.690.509

THUYẾT MINH BÁO CÁO TÀI CHÍNH HỢP NHẤT GIỮA NIÊN ĐỘ (tiếp theo)
vào ngày 30 tháng 6 năm 2023 và cho giai đoạn tài chính sáu tháng kết thúc cùng ngày

21. QUỸ KHEN THƯỞNG, PHÚC LỢI

	<i>Đơn vị tính: VND</i>	
	<i>Cho giai đoạn tài chính sáu tháng kết thúc ngày 30 tháng 6 năm 2023</i>	<i>Cho giai đoạn tài chính sáu tháng kết thúc ngày 30 tháng 6 năm 2022</i>
Số đầu kỳ	95.532.645.907	89.715.731.737
- Trích lập trong kỳ	-	47.490.604.000
- Sử dụng trong kỳ	<u>(50.159.390.000)</u>	<u>(30.672.614.000)</u>
Số cuối kỳ	<u>45.373.255.907</u>	<u>106.533.721.737</u>

07.
 DU
 M
 NH
 II
 T.3

THUYẾT MINH BÁO CÁO TÀI CHÍNH HỢP NHẤT GIỮA NIÊN ĐỘ (tiếp theo)
vào ngày 30 tháng 6 năm 2023 và cho giai đoạn tài chính sáu tháng kết thúc cùng ngày

22. VỐN CHỦ SỞ HỮU

22.1 Tình hình tăng giảm nguồn vốn chủ sở hữu

	Vốn cổ phần đã phát hành	Thặng dư vốn cổ phần	Quỹ đầu tư phát triển	Lợi nhuận sau thuế chưa phân phối	Đơn vị tính: VND
Cho giai đoạn tài chính sáu tháng kết thúc ngày 30 tháng 6 năm 2022:					
Vào ngày 1 tháng 1 năm 2022	1.152.394.300.000	418.432.992.221	2.519.655.753.467	595.440.074.446	4.685.923.120.134
- Lợi nhuận trong kỳ	-	-	-	22.875.332.220	22.875.332.220
- Tăng vốn	1.152.394.300.000	-	(1.152.394.300.000)	-	-
- Trích lập quỹ đầu tư phát triển	-	-	427.415.437.040	(427.415.437.040)	-
- Trích lập quỹ khen thưởng, phúc lợi	-	-	-	(47.490.604.000)	(47.490.604.000)
- Thù lao Hội đồng quản trị và Ban kiểm soát	-	-	-	(2.390.000.000)	(2.390.000.000)
Vào ngày 30 tháng 6 năm 2022	2.304.788.600.000	418.432.992.221	1.794.676.890.507	141.019.365.626	4.658.917.848.354
Cho giai đoạn tài chính sáu tháng kết thúc ngày 30 tháng 6 năm 2023:					
Vào ngày 1 tháng 1 năm 2023	2.420.018.590.000	418.432.992.221	1.794.676.890.507	8.099.190.503	4.641.227.663.231
- Lợi nhuận trong kỳ	-	-	-	6.091.459.540	6.091.459.540
- Trích lập quỹ đầu tư phát triển (*)	-	-	5.194.587.097	(5.194.587.097)	-
Vào ngày 30 tháng 6 năm 2023	2.420.018.590.000	418.432.992.221	1.799.871.477.604	8.996.062.946	4.647.319.122.771

(*) Công ty trích lập quỹ đầu tư phát triển từ nguồn lợi nhuận sau thuế chưa phân phối năm 2022 theo Nghị quyết Đại hội đồng cổ đông số 01/2023/NQ-ĐHĐCĐ ngày 22 tháng 4 năm 2023.

THUYẾT MINH BÁO CÁO TÀI CHÍNH HỢP NHẤT GIỮA NIÊN ĐỘ (tiếp theo)
vào ngày 30 tháng 6 năm 2023 và cho giai đoạn tài chính sáu tháng kết thúc cùng ngày

22. VỐN CHỦ SỞ HỮU (tiếp theo)

22.2 Các giao dịch về vốn với các chủ sở hữu và phân phối cổ tức, lợi nhuận

	Đơn vị tính: VND	
	Cho giai đoạn tài chính sáu tháng kết thúc ngày 30 tháng 6 năm 2023	Cho giai đoạn tài chính sáu tháng kết thúc ngày 30 tháng 6 năm 2022
Vốn đã góp		
Vào ngày 1 tháng 1	2.420.018.590.000	1.152.394.300.000
Tăng trong kỳ	-	1.152.394.300.000
Vào ngày 30 tháng 6	<u>2.420.018.590.000</u>	<u>2.304.788.600.000</u>

22.3 Cổ tức

	Đơn vị tính: VND	
	Cho giai đoạn tài chính sáu tháng kết thúc ngày 30 tháng 6 năm 2023	Cho giai đoạn tài chính sáu tháng kết thúc ngày 30 tháng 6 năm 2022
Cổ tức, lợi nhuận đã công bố	-	115.239.430.000
Cổ tức bằng cổ phiếu (5%/cổ phiếu)	-	115.239.430.000

22.4 Cổ phiếu

	Số lượng	
	Ngày 30 tháng 6 năm 2023	Ngày 31 tháng 12 năm 2022
Cổ phiếu đăng ký phát hành	242.001.859	242.001.859
Cổ phiếu đã bán ra công chúng	242.001.859	242.001.859
Cổ phiếu phổ thông	242.001.859	242.001.859
Cổ phiếu đang lưu hành	242.001.859	242.001.859
Cổ phiếu phổ thông	242.001.859	242.001.859

Mệnh giá cổ phiếu đang lưu hành: 10.000 VND (ngày 31 tháng 12 năm 2022: 10.000 VND).

THUYẾT MINH BÁO CÁO TÀI CHÍNH HỢP NHẤT GIỮA NIÊN ĐỘ (tiếp theo)
vào ngày 30 tháng 6 năm 2023 và cho giai đoạn tài chính sáu tháng kết thúc cùng ngày

23. DOANH THU

23.1 Doanh thu bán hàng và cung cấp dịch vụ

	<i>Đơn vị tính: VND</i>	
	<i>Cho giai đoạn tài chính sáu tháng kết thúc ngày 30 tháng 6 năm 2023</i>	<i>Cho giai đoạn tài chính sáu tháng kết thúc ngày 30 tháng 6 năm 2022</i>
Tổng doanh thu	5.846.953.683.374	5.899.580.342.144
<i>Trong đó:</i>		
<i>Doanh thu bán thành phẩm</i>	4.719.065.035.583	5.480.868.019.994
<i>Doanh thu bán vật liệu, hàng hóa</i>	374.208.927.760	291.713.466.140
<i>Doanh thu chuyển nhượng bất động sản và dịch vụ xây lắp</i>	753.679.720.031	126.998.856.010
Các khoản giảm trừ doanh thu	(60.185.538.714)	(127.393.627.927)
<i>Chiết khấu thương mại</i>	(58.518.963.471)	(123.728.593.593)
<i>Giảm giá hàng bán</i>	(4.002.727)	(256.229.073)
<i>Hàng bán bị trả lại</i>	(1.662.572.516)	(3.408.805.261)
Doanh thu thuần	5.786.768.144.660	5.772.186.714.217
<i>Trong đó:</i>		
<i>Doanh thu bán thành phẩm</i>	4.658.879.496.869	5.353.474.392.067
<i>Doanh thu bán vật liệu, hàng hóa</i>	374.208.927.760	291.713.466.140
<i>Doanh thu chuyển nhượng bất động sản và dịch vụ xây lắp</i>	753.679.720.031	126.998.856.010

23.2 Doanh thu hoạt động tài chính

	<i>Đơn vị tính: VND</i>	
	<i>Cho giai đoạn tài chính sáu tháng kết thúc ngày 30 tháng 6 năm 2023</i>	<i>Cho giai đoạn tài chính sáu tháng kết thúc ngày 30 tháng 6 năm 2022</i>
Lãi tiền gửi	16.510.013.369	14.298.350.880
Lãi chênh lệch tỷ giá	1.327.188.615	-
TỔNG CỘNG	17.837.201.984	14.298.350.880

24. GIÁ VỐN HÀNG BÁN VÀ DỊCH VỤ CUNG CẤP

	<i>Đơn vị tính: VND</i>	
	<i>Cho giai đoạn tài chính sáu tháng kết thúc ngày 30 tháng 6 năm 2023</i>	<i>Cho giai đoạn tài chính sáu tháng kết thúc ngày 30 tháng 6 năm 2022</i>
Giá vốn của thành phẩm đã bán	4.495.452.021.622	4.941.882.998.069
Giá vốn của vật liệu, hàng hóa đã bán	246.186.508.329	227.501.975.425
Giá vốn chuyển nhượng bất động sản và dịch vụ xây lắp	453.393.569.605	63.705.633.570
TỔNG CỘNG	5.195.032.099.556	5.233.090.607.064

THUYẾT MINH BÁO CÁO TÀI CHÍNH HỢP NHẤT GIỮA NIÊN ĐỘ (tiếp theo)
vào ngày 30 tháng 6 năm 2023 và cho giai đoạn tài chính sáu tháng kết thúc cùng ngày

25. CHI PHÍ BÁN HÀNG VÀ CHI PHÍ QUẢN LÝ DOANH NGHIỆP

Đơn vị tính: VND

	<i>Cho giai đoạn tài chính sáu tháng kết thúc ngày 30 tháng 6 năm 2023</i>	<i>Cho giai đoạn tài chính sáu tháng kết thúc ngày 30 tháng 6 năm 2022</i>
Chi phí bán hàng	247.215.152.420	206.303.927.471
- Chi phí nhân công	112.665.636.499	120.285.496.780
- Chi phí vật liệu và công cụ dụng cụ	8.630.141.661	13.848.075.633
- Chi phí dịch vụ mua ngoài	84.321.090.323	33.086.334.040
- Chi phí khấu hao tài sản cố định	14.791.667.994	15.065.310.960
- Chi phí khác	26.806.615.943	24.018.710.058
Chi phí quản lý doanh nghiệp	163.302.899.079	181.607.428.966
- Chi phí nhân công	102.541.135.766	112.795.816.857
- Chi phí khấu hao tài sản cố định	18.351.642.049	22.060.358.958
- Chi phí dịch vụ mua ngoài	8.854.948.239	10.077.751.881
- Chi phí khác	33.555.173.025	36.673.501.270
TỔNG CỘNG	410.518.051.499	387.911.356.437

26. CHI PHÍ TÀI CHÍNH

Đơn vị tính: VND

	<i>Cho giai đoạn tài chính sáu tháng kết thúc ngày 30 tháng 6 năm 2023</i>	<i>Cho giai đoạn tài chính sáu tháng kết thúc ngày 30 tháng 6 năm 2022</i>
Chi phí lãi vay	116.364.166.293	94.487.189.935
Lỗ chênh lệch tỷ giá	460.628.551	15.431.889
Khác	23.965.877.503	13.672.788.146
TỔNG CỘNG	140.790.672.347	108.175.409.970

27. CHI PHÍ SẢN XUẤT, KINH DOANH THEO YẾU TỐ

Đơn vị tính: VND

	<i>Cho giai đoạn tài chính sáu tháng kết thúc ngày 30 tháng 6 năm 2023</i>	<i>Cho giai đoạn tài chính sáu tháng kết thúc ngày 30 tháng 6 năm 2022</i>
Chi phí nguyên liệu, vật liệu	4.509.145.417.292	4.313.005.381.004
Chi phí nhân công	366.481.171.879	407.130.612.715
Chi phí khấu hao và hao mòn	254.733.872.791	258.751.734.551
Chi phí dịch vụ mua ngoài	132.529.573.568	311.974.051.987
Chi phí khác	113.097.495.122	139.562.859.121
TỔNG CỘNG	5.375.987.530.652	5.430.424.639.378

THUYẾT MINH BÁO CÁO TÀI CHÍNH HỢP NHẤT GIỮA NIÊN ĐỘ (tiếp theo)
vào ngày 30 tháng 6 năm 2023 và cho giai đoạn tài chính sáu tháng kết thúc cùng ngày

28. THUẾ THU NHẬP DOANH NGHIỆP

Thuế suất thuế thu nhập doanh nghiệp (“TNDN”) áp dụng cho Công ty và các công ty con trong kỳ là 15% lợi nhuận chịu thuế đối với hoạt động sản xuất thức ăn chăn nuôi và 20% cho các hoạt động khác, ngoại trừ:

- ▶ Các công ty con bao gồm Công ty TNHH MTV Lợn Giống Lạc Vệ, Công ty TNHH Đầu tư và Phát triển Chăn nuôi gia công, Công ty TNHH Đầu tư và Phát triển Chăn nuôi Lợn Dabaco, Công ty TNHH Lợn giống Hạt nhân, Công ty TNHH Lợn giống Phú Thọ, Công ty TNHH Lợn giống Dabaco Lương Tài, Công ty TNHH Dabaco Bình Phước và Công ty TNHH Lợn giống Hà Nam được ưu đãi thuế theo địa bàn với thuế suất là 10% và được miễn thuế TNDN trong thời gian 4 năm, giảm 50% số thuế phải nộp trong 9 năm tiếp theo kể từ năm đầu tiên có thu nhập chịu thuế theo các Giấy chứng nhận doanh nghiệp nông nghiệp ứng dụng công nghệ cao do Bộ Nông nghiệp và Phát triển Nông thôn cấp;
- ▶ Công ty TNHH MTV Gà giống Dabaco và Công ty TNHH Lợn giống Hải Phòng hưởng thuế suất 15% theo thuế suất cho doanh nghiệp từ trồng trọt, chăn nuôi, chế biến trong lĩnh vực nông nghiệp và thủy sản; và
- ▶ Công ty TNHH Dabaco Tuyên Quang được hưởng ưu đãi theo địa bàn với thuế suất là 10%.

Cho giai đoạn tài chính sáu tháng kết thúc ngày 30 tháng 6 năm 2023, thuế suất thuế thu nhập doanh nghiệp áp dụng cho các công ty con bao gồm Công ty TNHH MTV Lợn Giống Lạc Vệ, Công ty TNHH Đầu tư và Phát triển Chăn nuôi lợn Dabaco, Công ty TNHH Lợn giống Hạt nhân và Công ty TNHH Lợn giống Phú Thọ là 5% và các công ty con bao gồm Công ty TNHH Đầu tư và Phát triển Chăn nuôi gia công, Công ty TNHH Lợn giống Lương Tài, Công ty TNHH Lợn giống Hà Nam và Công ty TNHH Dabaco Bình Phước đang được miễn thuế.

Các báo cáo thuế của Công ty và các công ty con sẽ chịu sự kiểm tra của cơ quan thuế. Do việc áp dụng luật và các quy định về thuế có thể được giải thích theo nhiều cách khác nhau, số thuế được trình bày trên báo cáo tài chính hợp nhất giữa niên độ có thể sẽ bị thay đổi theo quyết định cuối cùng của cơ quan thuế.

28.1 Chi phí thuế TNDN

	<i>Đơn vị tính: VND</i>	
	<i>Cho giai đoạn tài chính sáu tháng kết thúc ngày 30 tháng 6 năm 2023</i>	<i>Cho giai đoạn tài chính sáu tháng kết thúc ngày 30 tháng 6 năm 2022</i>
Chi phí thuế TNDN hiện hành	53.439.097.316	35.447.111.793
Thu nhập thuế TNDN hoãn lại	-	(3.215.411.000)
TỔNG CỘNG	53.439.097.316	32.231.700.793

THUYẾT MINH BÁO CÁO TÀI CHÍNH HỢP NHẤT GIỮA NIÊN ĐỘ (tiếp theo)
vào ngày 30 tháng 6 năm 2023 và cho giai đoạn tài chính sáu tháng kết thúc cùng ngày

28. THUẾ THU NHẬP DOANH NGHIỆP (tiếp theo)

28.1 Chi phí thuế TNDN (tiếp theo)

Dưới đây là đối chiếu chi phí thuế TNDN và kết quả của lợi nhuận kế toán trước thuế nhân với thuế suất thuế TNDN:

	<i>Đơn vị tính: VND</i>	
	<i>Cho giai đoạn tài chính sáu tháng kết thúc ngày 30 tháng 6 năm 2023</i>	<i>Cho giai đoạn tài chính sáu tháng kết thúc ngày 30 tháng 6 năm 2022</i>
Tổng lợi nhuận kế toán trước thuế	59.530.556.856	55.107.033.013
Thuế TNDN theo thuế suất của từng hoạt động	21.204.288.147	25.085.575.669
Trong đó:		
<i>Thuế suất 15% của hoạt động sản xuất thức ăn chăn nuôi</i>	<i>12.482.793.226</i>	<i>5.413.794.331</i>
<i>Thuế suất 20% của các hoạt động khác</i>	<i>30.717.843.106</i>	<i>27.366.743.843</i>
<i>Thuế suất áp dụng cho hoạt động chăn nuôi</i>	<i>(21.996.348.185)</i>	<i>(7.694.962.505)</i>
<i>Các khoản điều chỉnh tăng:</i>		
Chi phí khấu hao vượt định mức	298.695.565	338.854.794
Chi phí lãi vay không được khấu trừ	21.055.690.336	6.780.700.137
Chi phí khác không được khấu trừ	14.540.478	641.121.836
Lỗi năm trước chuyển sang	(3.767.319.416)	(6.604.600.653)
Thuế TNDN hoãn lại chưa ghi nhận liên quan đến lỗ tính thuế	14.633.202.206	5.990.049.010
Chi phí thuế TNDN	<u>53.439.097.316</u>	<u>32.231.700.793</u>

28.2 Thuế TNDN hiện hành

Thuế TNDN hiện hành phải trả được xác định dựa trên thu nhập chịu thuế của kỳ hiện tại. Thu nhập chịu thuế của Công ty và các công ty con khác với lợi nhuận được báo cáo trong báo cáo kết quả hoạt động kinh doanh hợp nhất giữa niên độ vì thu nhập chịu thuế không bao gồm các khoản mục thu nhập chịu thuế hay chi phí được khấu trừ cho mục đích tính thuế trong các năm khác và cũng không bao gồm các khoản mục không phải chịu thuế hay không được khấu trừ cho mục đích tính thuế. Thuế TNDN hiện hành phải trả của Tập đoàn được tính theo thuế suất đã ban hành đến ngày kết thúc kỳ kế toán giữa niên độ.

THUYẾT MINH BÁO CÁO TÀI CHÍNH HỢP NHẤT GIỮA NIÊN ĐỘ (tiếp theo)
vào ngày 30 tháng 6 năm 2023 và cho giai đoạn tài chính sáu tháng kết thúc cùng ngày

28. THUẾ THU NHẬP DOANH NGHIỆP (tiếp theo)

28.3 Tài sản thuế TNDN hoãn lại chưa được ghi nhận

Lỗi chuyển sang từ năm trước

Tập đoàn được phép chuyển các khoản lỗ tính thuế sang năm sau để bù trừ với lợi nhuận thu được trong vòng 5 năm kể từ sau năm phát sinh khoản lỗ đó. Tại ngày 30 tháng 6 năm 2023, Tập đoàn có các khoản lỗ lũy kế có thể sử dụng để bù trừ với lợi nhuận phát sinh trong tương lai. Chi tiết như sau:

Đơn vị tính: VND

Năm phát sinh	Có thể chuyển lỗ đến năm		Lỗ tính thuế	Đã chuyển lỗ đến ngày 30/6/2023	Không được chuyển lỗ	Chưa chuyển lỗ tại ngày 30/6/2023
2020	2025	(i)	87.411.510.670	(87.411.510.670)	-	-
2021	2026	(i)	12.193.148.836	(12.193.148.836)	-	-
2022	2027	(i)	42.990.288.443	(898.005.681)	-	42.092.282.762
2023	2028	(i)	90.898.100.529	-	-	90.898.100.529
TỔNG CỘNG			233.493.048.478	(100.502.665.187)	-	132.990.383.291

(i) Đây là các khoản lỗ tính thuế ước tính theo tờ khai thuế của các công ty con và chưa được cơ quan thuế địa phương quyết toán vào ngày lập báo cáo tài chính hợp nhất giữa niên độ này.

Tập đoàn chưa ghi nhận tài sản thuế hoãn lại đối với khoản lỗ thuế của các công ty con do không chắc chắn lợi nhuận tính thuế trong tương lai của các công ty này.

Chi phí lãi vay vượt ngưỡng quy định

Tập đoàn được phép chuyển các khoản chi phí lãi vay vượt ngưỡng quy định chưa được trừ khi tính thuế TNDN cho năm hiện tại (“chi phí lãi vay chưa được trừ”) sang năm sau khi xác định tổng chi phí lãi vay được trừ của năm sau. Thời gian chuyển chi phí lãi vay sang năm sau được tính liên tục không quá 5 năm kể từ sau năm phát sinh khoản chi phí lãi vay chưa được trừ đó. Tại ngày kết thúc kỳ kế toán giữa niên độ, Tập đoàn có các khoản chi phí lãi vay chưa được trừ lũy kế có thể sử dụng trong tương lai như sau:

Đơn vị tính: VND

Năm phát sinh	Có thể được chuyển thành chi phí lãi vay được trừ thuế đến năm		Chi phí lãi vay chưa được trừ thuế phát sinh	Chi phí lãi vay chưa được trừ đã chuyển sang năm sau tính đến ngày 30/6/2023	Chi phí lãi vay chưa được trừ không còn được chuyển sang năm sau đến ngày 30/6/2023	Chi phí lãi vay chưa được trừ chưa chuyển sang năm sau tại ngày 30/6/2023
2020	2025	(i)	48.978.408.894	-	-	48.978.408.894
2021	2026	(i)	2.683.110.949	-	-	2.683.110.949
2022	2027	(i)	62.904.920.197	-	-	62.904.920.197
2023	2028	(i)	146.200.559.964	-	-	146.200.559.964
TỔNG CỘNG			260.767.000.004	-	-	260.767.000.004

(i) Đây là các khoản chi phí lãi vay không được trừ thuế TNDN ước tính theo tờ khai thuế của các công ty con chưa được cơ quan thuế địa phương quyết toán vào ngày lập báo cáo tài chính hợp nhất này.

Tập đoàn chưa ghi nhận tài sản thuế thu nhập hoãn lại cho phần chi phí lãi vay không được khấu trừ nêu trên do không thể dự tính được liệu chi phí lãi vay không được khấu trừ này có thể sẽ được sử dụng trong thời gian cho phép còn lại hay không.

THUYẾT MINH BÁO CÁO TÀI CHÍNH HỢP NHẤT GIỮA NIÊN ĐỘ (tiếp theo)
vào ngày 30 tháng 6 năm 2023 và cho giai đoạn tài chính sáu tháng kết thúc cùng ngày

29. NGHIỆP VỤ VỚI CÁC BÊN LIÊN QUAN

Danh sách các bên liên quan chủ yếu tại ngày 30 tháng 6 năm 2023 như sau:

<i>Bên liên quan</i>	<i>Mối quan hệ</i>
Công ty Cổ phần Transeco	Công ty liên kết
Công ty TNHH Chế biến thực phẩm Dabaco	Công ty liên kết
Ông Nguyễn Như So	Chủ tịch Hội đồng quản trị (“HĐQT”)
Ông Nguyễn Khắc Thảo	Phó Chủ tịch HĐQT kiêm Tổng Giám đốc
Bà Nguyễn Thị Thu Hương	Thành viên HĐQT kiêm Phó Tổng Giám đốc
Ông Nguyễn Thế Tường	Thành viên HĐQT kiêm Phó Tổng Giám đốc
Ông Nguyễn Hoàng Nguyên	Thành viên HĐQT
Ông Lê Quốc Đoàn	Thành viên HĐQT
Bà Nguyễn Thanh Hương	Thành viên HĐQT
Ông Hoàng Nguyên Học	Thành viên HĐQT
Ông Bùi Văn Hoan	Thành viên HĐQT
Ông Nguyễn Văn Tuế	Phó Tổng Giám đốc
Ông Hoàng Văn Chung	Phó Tổng Giám đốc
Ông Lê Minh Tuấn	Phó Tổng Giám đốc
Ông Đỗ Việt Quân	Phó Tổng Giám đốc
Ông Phạm Văn Học	Phó Tổng Giám đốc
Bà Lê Thị Minh Thu	Phó Tổng Giám đốc
Bà Nguyễn Thị Huệ Minh	Chánh Văn phòng HĐQT, người được ủy quyền công bố thông tin kiêm phụ trách quản trị công ty
Ông Hồ Sỹ Quý	Trưởng ban kiểm soát
Ông Nguyễn Thanh Hà	Thành viên ban kiểm soát
Bà Nguyễn Thị Bích	Thành viên ban kiểm soát
Bà Đinh Thị Minh Thuận	Phụ trách ban kiểm toán nội bộ
Bà Nguyễn Thị Thu Hường	Thành viên ban kiểm toán nội bộ
Ông Nguyễn Xuân Quang	Thành viên ban kiểm toán nội bộ

Những giao dịch trọng yếu của Tập đoàn với các bên liên quan trong kỳ hiện hành và kỳ trước bao gồm:

<i>Bên liên quan</i>	<i>Mối quan hệ</i>	<i>Nội dung giao dịch</i>	<i>Đơn vị tính: VND</i>	
			<i>Cho giai đoạn tài chính sáu tháng kết thúc ngày 30 tháng 6 năm 2023</i>	<i>Cho giai đoạn tài chính sáu tháng kết thúc ngày 30 tháng 6 năm 2022</i>
Công ty Cổ phần Transeco	Công ty liên kết	Phân bổ chi phí sử dụng tài sản	451.876.894	610.573.100
		Cổ tức được chia	2.000.000.000	-

Các điều kiện và điều khoản của các giao dịch với các bên liên quan

Tập đoàn phân bổ chi phí sử dụng tài sản cho công ty liên kết dựa trên chi phí khấu hao thực tế của các tài sản.

Số dư các khoản phải thu, phải trả tại ngày 30 tháng 6 năm 2023 không cần bảo đảm, không có lãi suất và sẽ được thanh toán bằng tiền. Cho giai đoạn tài chính sáu tháng kết thúc ngày 30 tháng 6 năm 2023, Tập đoàn không trích lập dự phòng nợ phải thu khó đòi đối với số tiền các bên liên quan còn nợ Tập đoàn (ngày 31 tháng 12 năm 2022: 0). Việc đánh giá này được thực hiện cho mỗi kỳ thông qua việc kiểm tra tình hình tài chính của bên liên quan và thị trường mà bên liên quan đó hoạt động.

07
 08
 09
 10
 11
 12
 13
 14
 15
 16
 17
 18
 19
 20
 21
 22
 23
 24
 25
 26
 27
 28
 29
 30
 31
 32
 33
 34
 35
 36
 37
 38
 39
 40
 41
 42
 43
 44
 45
 46
 47
 48
 49
 50
 51
 52
 53
 54
 55
 56
 57
 58
 59
 60
 61
 62
 63
 64
 65
 66
 67
 68
 69
 70
 71
 72
 73
 74
 75
 76
 77
 78
 79
 80
 81
 82
 83
 84
 85
 86
 87
 88
 89
 90
 91
 92
 93
 94
 95
 96
 97
 98
 99
 100

THUYẾT MINH BÁO CÁO TÀI CHÍNH HỢP NHẤT GIỮA NIÊN ĐỘ (tiếp theo)
vào ngày 30 tháng 6 năm 2023 và cho giai đoạn tài chính sáu tháng kết thúc cùng ngày

29. NGHIỆP VỤ VỚI CÁC BÊN LIÊN QUAN (tiếp theo)

Tại ngày kết thúc kỳ kế toán, số dư các khoản phải thu và phải trả với các bên liên quan như sau:

			<i>Đơn vị tính: VND</i>	
<i>Bên liên quan</i>	<i>Mối quan hệ</i>	<i>Nội dung nghiệp vụ</i>	<i>Ngày 30 tháng 6 năm 2023</i>	<i>Ngày 31 tháng 12 năm 2022</i>
<i>Phải thu khác từ thành viên quản lý chủ chốt</i> (Thuyết minh số 7.1)			1.000.000.000	1.000.000.000
			1.000.000.000	1.000.000.000
<i>Phải trả người bán ngắn hạn</i> (Thuyết minh số 16)				
Công ty Cổ phần Transeco	Công ty liên kết	Mua dịch vụ	9.689.858.466	6.425.254.184
			9.689.858.466	6.425.254.184

Các giao dịch với các bên liên quan khác

Thu nhập của các thành viên của Hội đồng Quản trị (HĐQT) và Ban Tổng Giám đốc:

		<i>Đơn vị tính: VND</i>	
<i>Tên</i>	<i>Chức vụ</i>	<i>Thu nhập</i>	
		<i>Cho giai đoạn tài chính sáu tháng kết thúc ngày 30 tháng 6 năm 2023</i>	<i>Cho giai đoạn tài chính sáu tháng kết thúc ngày 30 tháng 6 năm 2022</i>
Ông Nguyễn Như So	Chủ tịch HĐQT	924.890.000	960.000.000
Ông Nguyễn Khắc Thảo	Phó Chủ tịch HĐQT kiêm Tổng Giám đốc	634.490.000	660.000.000
Bà Nguyễn Thị Thu Hương	Phó Tổng Giám đốc kiêm thành viên HĐQT	400.890.000	540.000.000
Ông Nguyễn Thế Tường	Thành viên HĐQT kiêm Phó Tổng Giám đốc	400.890.000	533.130.000
Ông Nguyễn Văn Tuế	Phó Tổng Giám đốc	400.890.000	420.000.000
Ông Phạm Văn Học	Phó Tổng Giám đốc	400.890.000	413.130.000
Ông Nguyễn Thế Chinh	Phó Tổng Giám đốc (miễn nhiệm từ ngày 15 tháng 11 năm 2022)	-	412.752.000
Ông Lê Minh Tuấn	Phó Tổng Giám đốc (bổ nhiệm ngày 3 tháng 1 năm 2023)	400.890.000	-
Ông Đỗ Việt Quân	Phó Tổng Giám đốc (bổ nhiệm ngày 3 tháng 1 năm 2023)	400.890.000	-
Ông Hoàng Văn Chung	Phó Tổng Giám đốc	510.000.000	525.091.000
Bà Lê Thị Minh Thu	Phó Tổng Giám đốc (bổ nhiệm ngày 1 tháng 4 năm 2023)	198.000.000	-
Ông Nguyễn Hoàng Nguyên	Thành viên HĐQT	248.724.000	180.000.000
Ông Lê Quốc Đoàn	Thành viên HĐQT	250.368.717	180.000.000
Bà Nguyễn Thanh Hương	Thành viên HĐQT	120.000.000	180.000.000
Ông Bùi Văn Hoan	Thành viên HĐQT	120.000.000	180.000.000
Ông Hoàng Nguyên Học	Thành viên HĐQT	120.000.000	180.000.000
TỔNG CỘNG		5.531.812.717	5.364.103.000



THUYẾT MINH BÁO CÁO TÀI CHÍNH HỢP NHẤT GIỮA NIÊN ĐỘ (tiếp theo)
vào ngày 30 tháng 6 năm 2023 và cho giai đoạn tài chính sáu tháng kết thúc cùng ngày

29. NGHIỆP VỤ VỚI CÁC BÊN LIÊN QUAN (tiếp theo)

Các giao dịch với các bên liên quan khác (tiếp theo)

Tiền lương và chi phí hoạt động của Ban kiểm soát:

	<i>Đơn vị tính: VND</i>	
	<i>Cho giai đoạn tài chính sáu tháng kết thúc ngày 30 tháng 6 năm 2023</i>	<i>Cho giai đoạn tài chính sáu tháng kết thúc ngày 30 tháng 6 năm 2022</i>
Tiền lương và chi phí hoạt động của Ban kiểm soát	413.780.000	513.000.000

30. LÃI TRÊN CỔ PHIẾU

Tập đoàn sử dụng các thông tin sau để tính lãi cơ bản và lãi suy giảm trên cổ phiếu.

	<i>Đơn vị tính: VND</i>	
	<i>Cho giai đoạn tài chính sáu tháng kết thúc ngày 30 tháng 6 năm 2023</i>	<i>Cho giai đoạn tài chính sáu tháng kết thúc ngày 30 tháng 6 năm 2022</i>
Lợi nhuận sau thuế phân bổ cho cổ đông sở hữu cổ phiếu phổ thông	6.091.459.539	22.875.332.220
Lợi nhuận sau thuế phân bổ cho cổ đông sở hữu cổ phiếu phổ thông sau khi đã điều chỉnh cho các yếu tố suy giảm	6.091.459.539	22.875.332.220
Bình quân gia quyền của số cổ phiếu phổ thông (không bao gồm cổ phiếu quỹ) để tính lãi cơ bản trên cổ phiếu	242.001.859	242.001.859
Bình quân gia quyền của số cổ phiếu phổ thông (không bao gồm cổ phiếu quỹ) đã điều chỉnh cho các yếu tố suy giảm	242.001.859	242.001.859
Lãi cơ bản trên cổ phiếu	25	95
Lãi suy giảm trên cổ phiếu	25	95

Không có các giao dịch cổ phiếu phổ thông hoặc giao dịch cổ phiếu phổ thông tiềm năng nào xảy ra từ ngày kết thúc kỳ kế toán đến ngày hoàn thành báo cáo tài chính hợp nhất giữa niên độ này.

31. THÔNG TIN THEO BỘ PHẬN

Tập đoàn lựa chọn các bộ phận theo lĩnh vực kinh doanh là bộ phận báo cáo chính yếu vì rủi ro và tỷ suất sinh lời của Tập đoàn bị tác động chủ yếu bởi những khác biệt về sản phẩm và dịch vụ do Tập đoàn cung cấp. Các hoạt động kinh doanh của Tập đoàn được tổ chức và quản lý theo tính chất của sản phẩm và dịch vụ do Tập đoàn cung cấp với mỗi một bộ phận là một đơn vị kinh doanh chiến lược cung cấp các sản phẩm khác nhau và phục vụ các thị trường khác nhau.

Bộ phận theo lĩnh vực kinh doanh

Toàn bộ các hoạt động kinh doanh chủ yếu của Công ty được thực hiện trên lãnh thổ nước Cộng hòa Xã hội Chủ nghĩa Việt Nam.

Thông tin về doanh thu, lợi nhuận và một số tài sản và công nợ của bộ phận theo lĩnh vực kinh doanh của Tập đoàn như sau:

THUYẾT MINH BÁO CÁO TÀI CHÍNH HỢP NHẤT GIỮA NIÊN ĐỘ (tiếp theo)
vào ngày 30 tháng 6 năm 2023 và cho giai đoạn tài chính sáu tháng kết thúc cùng ngày

31. THÔNG TIN THEO BỘ PHẬN (tiếp theo)

Bộ phận theo lĩnh vực kinh doanh (tiếp theo)

Tại ngày 30 tháng 6 năm 2023 và cho giai đoạn tài chính sáu tháng kết thúc cùng ngày:

	Kinh doanh thức ăn chăn nuôi và nguyên vật liệu sản xuất thức ăn chăn nuôi	Kinh doanh bất động sân và dịch vụ xây lắp và các hoạt động khác	Kinh doanh giống vật nuôi và chế biến thực phẩm	Điều chỉnh và loại trừ	Tổng cộng	Đơn vị tính: VND
Doanh thu thuần						
Doanh thu thuần từ bán hàng và cung cấp dịch vụ ra bên ngoài	2.567.716.148.579	753.679.720.031	2.465.372.276.050	-	5.786.768.144.660	
Doanh thu thuần từ bán hàng và cung cấp dịch vụ cho các bộ phận	4.859.473.435.965	40.278.444.022	787.576.202.651	(5.687.328.082.638)	-	
Tổng doanh thu thuần	7.427.189.584.544	793.958.164.053	3.252.948.478.701	(5.687.328.082.638)	5.786.768.144.660	
Kết quả						
Lợi nhuận trước thuế	20.932.675.199	294.573.050.740	(336.617.852.944)	80.642.683.861	59.530.556.856	
Chi phí thuế TNDN hiện hành	(12.957.451.533)	(40.481.645.783)	-	-	(53.439.097.316)	
Lợi nhuận thuần sau thuế	7.975.223.666	254.091.404.957	(336.617.852.944)	80.642.683.861	6.091.459.540	
Tài sản và nợ phải trả						
Tổng tài sản	10.412.179.545.510	1.431.012.165.384	5.361.309.222.676	(4.683.178.014.579)	12.521.322.918.991	
Tài sản bộ phận	10.412.179.545.510	1.431.012.165.384	5.361.309.222.676	(5.742.297.051.536)	11.462.203.882.034	
Tài sản không phân bổ (*)					1.059.119.036.957	
Tổng nợ phải trả	7.745.254.362.626	348.309.267.191	5.851.811.553.801	(6.071.371.387.398)	7.874.003.796.220	
Nợ phải trả bộ phận	7.745.254.362.626	348.309.267.191	5.851.811.553.801	(6.071.371.387.398)	7.874.003.796.220	

(*) Tài sản không phân bổ chủ yếu bao gồm tiền, các khoản tương đương tiền và các khoản đầu tư tài chính.

THUYẾT MINH BÁO CÁO TÀI CHÍNH HỢP NHẤT GIỮA NIÊN ĐỘ (tiếp theo)
vào ngày 30 tháng 6 năm 2023 và cho giai đoạn tài chính sáu tháng kết thúc cùng ngày

31. THÔNG TIN THEO BỘ PHẬN (tiếp theo)

Bộ phận theo lĩnh vực kinh doanh (tiếp theo)

Tại ngày 31 tháng 12 năm 2022 và cho giai đoạn tài chính sáu tháng kết thúc ngày 30 tháng 6 năm 2022:

	Đơn vị tính: VND				
	Kinh doanh thức ăn chăn nuôi và nguyên vật liệu sản xuất thức ăn chăn nuôi	Kinh doanh bất động sản và dịch vụ xây lắp và các hoạt động khác	Kinh doanh giống vật nuôi và chế biến thực phẩm	Điều chỉnh và loại trừ	Tổng cộng
Doanh thu thuần					
Doanh thu thuần từ bán hàng và cung cấp dịch vụ ra bên ngoài	2.144.379.921.177	126.998.856.010	3.500.807.937.030	-	5.772.186.714.217
Doanh thu thuần từ bán hàng và cung cấp dịch vụ cho các bộ phận	4.020.964.394.414	48.684.964.111	840.906.924.374	(4.910.556.282.899)	-
Tổng doanh thu thuần	6.165.344.315.591	175.683.820.121	4.341.714.861.404	(4.910.556.282.899)	5.772.186.714.217
Kết quả					
Lợi nhuận trước thuế	193.273.467.219	37.324.999.903	(50.164.033.207)	(125.327.400.902)	55.107.033.013
Chi phí thuế TNDN hiện hành	(3.104.246.731)	(7.464.999.981)	(24.877.865.081)	-	(35.447.111.793)
Thu nhập thuế TNDN hoãn lại	-	3.215.411.000	-	-	3.215.411.000
Lợi nhuận thuần sau thuế	190.169.220.488	33.075.410.922	(75.041.898.288)	(125.327.400.902)	22.875.332.220
Tài sản và nợ phải trả					
Tổng tài sản	10.456.482.303.590	1.069.055.035.201	5.111.474.773.042	(3.662.908.190.483)	12.974.103.921.350
Tài sản bộ phận	10.456.482.303.590	1.069.055.035.201	5.111.474.773.042	(4.909.129.542.955)	11.727.882.568.878
Tài sản không phân bổ (*)					1.246.221.352.472
Tổng nợ phải trả	7.880.817.126.584	171.872.565.956	5.134.214.263.697	(4.854.027.698.118)	8.332.876.258.119
Nợ phải trả bộ phận	7.880.817.126.584	171.872.565.956	5.134.214.263.697	(4.854.027.698.118)	8.332.876.258.119

(*) Tài sản không phân bổ chủ yếu bao gồm tiền, các khoản tương đương tiền và các khoản đầu tư tài chính.

THUYẾT MINH BÁO CÁO TÀI CHÍNH HỢP NHẤT GIỮA NIÊN ĐỘ (tiếp theo)
vào ngày 30 tháng 6 năm 2023 và cho giai đoạn tài chính sáu tháng kết thúc cùng ngày

32. CÁC CAM KẾT

Các cam kết liên quan đến chi phí đầu tư phát triển các dự án bất động sản

Tập đoàn đã ký kết các hợp đồng liên quan đến việc triển khai các dự án bất động sản của Tập đoàn. Tổng số vốn cam kết theo những hợp đồng này tại ngày 30 tháng 6 năm 2023 ước tính là 11,9 tỷ VND (ngày 31 tháng 12 năm 2022: 30,4 tỷ VND).

Các cam kết liên quan đến chi phí đầu tư xây dựng các dự án xây dựng cơ bản dở dang

Tập đoàn đã ký kết các hợp đồng liên quan đến việc triển khai xây dựng và mua sắm thiết bị của các dự án xây dựng cơ bản dở dang của Tập đoàn. Tổng số vốn cam kết theo những hợp đồng này tại ngày 30 tháng 6 năm 2023 ước tính là 1.001,3 tỷ VND (ngày 31 tháng 12 năm 2022: 1.155,7 tỷ VND).

Cam kết đầu tư

Tại ngày kết thúc kỳ kế toán, Tập đoàn có các cam kết góp vốn đầu tư vào các công ty con như sau:

	<i>Đơn vị tính: VND</i>	
	<i>Ngày 30 tháng 6 năm 2023</i>	<i>Ngày 31 tháng 12 năm 2022</i>
Công ty TNHH Xây dựng Hồ Điều Hòa Văn Miếu Bắc Ninh	100.000.000.000	100.000.000.000
Công ty TNHH Dabaco Hòa Bình	100.000.000.000	100.000.000.000
Công ty Cổ phần Dabaco Quảng Ninh	99.000.000.000	99.000.000.000
Công ty TNHH Đầu tư và Phát triển Cụm Công nghiệp Khúc Xuyên	43.000.000.000	43.000.000.000
Công ty TNHH Phân bón Hữu cơ Việt Nhật	35.000.000.000	35.000.000.000
Công ty TNHH Lợn giống Dabaco Hà Tĩnh	35.000.000.000	35.000.000.000
Công ty TNHH Du lịch và Khách sạn Le Indochina	26.907.454.091	26.907.454.091
Công ty TNHH Dabaco Thanh Hóa	-	100.000.000.000
Công ty TNHH Đầu tư và Phát triển chăn nuôi gia công	-	20.000.000.000
Công ty TNHH Xây dựng Đường H2 Thành phố Bắc Ninh	-	13.350.672.132
TỔNG CỘNG	<u>438.907.454.091</u>	<u>572.258.126.223</u>

Cam kết theo các hợp đồng thuê hoạt động

Tại ngày kết thúc kỳ kế toán, các khoản tiền thuê đất phải trả trong tương lai liên quan đến các lô đất dùng để xây dựng nhà máy sản xuất, văn phòng, thuê chuồng, trại chăn nuôi và để phát triển các dự án bất động sản theo các hợp đồng thuê hoạt động như sau:

	<i>Đơn vị tính: VND</i>	
	<i>Số cuối năm</i>	<i>Số đầu năm</i>
Đến 1 năm	87.125.227.502	87.125.227.502
Trên 1 - 5 năm	137.155.041.431	137.155.041.431
Trên 5 năm	531.604.688.271	538.146.283.462
TỔNG CỘNG	<u>755.884.957.204</u>	<u>762.426.552.395</u>



THUYẾT MINH BÁO CÁO TÀI CHÍNH HỢP NHẤT GIỮA NIÊN ĐỘ (tiếp theo)
vào ngày 30 tháng 6 năm 2023 và cho giai đoạn tài chính sáu tháng kết thúc cùng ngày

33. CÁC KHOẢN MỤC NGOÀI BẢNG CÂN ĐỐI KẾ TOÁN


CHỈ TIÊU	Ngày 30 tháng 6 năm 2023	Ngày 31 tháng 12 năm 2022
1. Ngoại tệ các loại		
- Đô la Mỹ (USD)	60.984,58	31.538,39

34. CÁC SỰ KIỆN PHÁT SINH SAU NGÀY KẾT THÚC KỲ KẾ TOÁN


Không có sự kiện nào phát sinh sau ngày kết thúc kỳ kế toán yêu cầu phải được điều chỉnh hay trình bày trong báo cáo tài chính hợp nhất giữa niên độ của Tập đoàn.



Nguyễn Thị Thanh Huyền
Người lập



Nguyễn Thị Thu Hương
Phó Tổng Giám đốc kiêm
Kế toán trưởng

Nguyễn Như So
Chủ tịch Hội đồng Quản trị

Bắc Ninh, Việt Nam

Ngày 25 tháng 8 năm 2023



EY | Building a better working world

EY exists to build a better working world, helping to create long-term value for clients, people and society and build trust in the capital markets.

Enabled by data and technology, diverse EY teams in over 150 countries provide trust through assurance and help clients grow, transform and operate.

Working across assurance, consulting, law, strategy, tax and transactions, EY teams ask better questions to find new answers for the complex issues facing our world today.

EY refers to the global organization, and may refer to one or more, of the member firms of Ernst & Young Global Limited, each of which is a separate legal entity. Ernst & Young Global Limited, a UK company limited by guarantee, does not provide services to clients. Information about how EY collects and uses personal data and a description of the rights individuals have under data protection legislation are available via ey.com/privacy. EY member firms do not practice law where prohibited by local laws. For more information about our organization, please visit ey.com.

© 2023 Ernst & Young Vietnam Limited. All Rights Reserved.

ey.com/en_vn | ey.com/vi_vn

**CÔNG TY CỔ PHẦN
TẬP ĐOÀN DABACO VIỆT NAM**

**CỘNG HÒA XÃ HỘI CHỦ NGHĨA VIỆT NAM
Độc lập - Tự do - Hạnh phúc**

Số: 310/CV-DBC

Bắc Ninh, ngày 28 tháng 8 năm 2023

V/v: Giải trình lợi nhuận sau thuế bán
niên hợp nhất năm 2023 giảm 16.783
triệu đồng so với cùng kỳ năm trước

Kính gửi: - Ủy ban chứng khoán Nhà nước
- Sở giao dịch chứng khoán TP Hồ Chí Minh

- Căn cứ Thông tư số 96/2020/TT-BTC ngày 16/11/2020 của Bộ Tài chính,
ban hành hướng dẫn công bố thông tin trên thị trường chứng khoán;

- Căn cứ Báo cáo tài chính hợp nhất giữa niên độ năm 2023 của Công ty cổ
phần Tập đoàn DABACO Việt Nam đã được soát xét bởi Công ty TNHH Ernst
& Young Việt Nam;

Công ty cổ phần Tập đoàn Dabaco Việt Nam xin giải trình lợi nhuận hợp
nhất sau thuế giữa niên độ năm 2023 giảm 16.783 triệu đồng so với cùng kỳ năm
trước là do:

Quý 2 năm 2023, giá một số nguyên liệu sản xuất thức ăn chăn nuôi trong
nước và nhập khẩu giảm, theo đó kết quả sản xuất kinh doanh của lĩnh vực thức
ăn chăn nuôi tốt hơn so với cùng kỳ năm trước.

Trong 6 tháng đầu năm 2023, hoạt động SXKD của các doanh nghiệp nói
chung và của các Công ty chăn nuôi thuộc tập đoàn nói riêng vẫn chịu ảnh hưởng
từ dịch bệnh, theo đó chi phí chăn nuôi tăng, dẫn tới kết quả hoạt động của các
Công ty chăn nuôi thuộc Tập đoàn giảm so với cùng kỳ năm trước.

Công ty xin giải trình để UBCKNN, Sở GDCK, các cổ đông và nhà đầu tư
được biết.

Trân trọng./.

tăng,

Nơi nhận:

- Như kính gửi
- Lưu: TCKT, VP HĐQT, VT.



NGƯỜI ĐƯỢC ỦY QUYỀN CBTT

**T/L. CHỦ TỊCH HĐQT
CHÁNH VĂN PHÒNG HĐQT
Nguyễn Thị Huệ Minh**