

Phụ lục VI  
CÔNG BỐ THÔNG TIN BẤT THƯỜNG  
(Ban hành kèm theo Quyết định số 21/QĐ-SGDVN ngày 21/12/2021 của Tổng Giám đốc Sở Giao dịch Chứng khoán Việt Nam về Quy chế Công bố thông tin tại Sở Giao dịch Chứng khoán Việt Nam)

**CÔNG TY CỔ PHẦN  
XÂY DỰNG VÀ GIAO THÔNG  
BÌNH DƯƠNG**

**CỘNG HÒA XÃ HỘI CHỦ NGHĨA VIỆT NAM  
Độc lập – Tự do – Hạnh phúc**

## CÔNG BỐ THÔNG TIN

Kính gửi: - Ủy ban Chứng khoán Nhà nước  
- Sở giao dịch chứng khoán TP HCM

1. Tên tổ chức: CÔNG TY CP XÂY DỰNG & GIAO THÔNG BÌNH DƯƠNG

- Mã chứng khoán: BCE

- Địa chỉ: Lô G, đường Đồng Khởi, phường Hòa Phú, TP Thủ Dầu Một, tỉnh Bình Dương

- Điện thoại: 0274.2220888

Fax: 0274.2220886

- E-mail: [info@becamexbce.com.vn](mailto:info@becamexbce.com.vn)

- Người thực hiện công bố thông tin: Ông Nguyễn Kim Tiên

2. Nội dung thông tin công bố:

*Báo cáo tài chính hợp nhất bán niên 2023 của Công ty Cổ phần Xây dựng & Giao thông Bình Dương đã được kiểm toán bởi Công ty TNHH Kiểm toán và Tư vấn A&C.*

3. Thông tin này đã được công bố trên trang thông tin điện tử của công ty vào ngày .29./08/2023 tại đường dẫn : <http://www.becamexbce.com.vn/ttn-tuc/tin-cong-ty>

Chúng tôi xin cam kết các thông tin công bố trên đây là đúng sự thật và hoàn toàn chịu trách nhiệm trước pháp luật về nội dung các thông tin đã công bố.

Tài liệu đính kèm:

- BCTCHN bán niên 2023.
- Giải trình kết quả kinh doanh (HN) bán niên 2023.

Ngày 29. tháng 08 năm 2023

**Tổng Giám đốc**



*Nguyễn Kim Tiên*



BCE-0123080002

**BÁO CÁO TÀI CHÍNH HỢP NHẤT  
GIỮA NIÊN ĐỘ**

**6 THÁNG ĐẦU CỦA NĂM TÀI CHÍNH  
KẾT THÚC NGÀY 31 THÁNG 12 NĂM 2023**

**CÔNG TY CỔ PHẦN  
XÂY DỰNG VÀ GIAO THÔNG  
BÌNH DƯƠNG**

## MỤC LỤC

	Trang
1. Mục lục	1
2. Báo cáo của Hội đồng quản trị	2 - 4
3. Báo cáo soát xét thông tin tài chính giữa niên độ	5
4. Bảng cân đối kế toán hợp nhất giữa niên độ tại ngày 30 tháng 6 năm 2023	6 - 9
5. Báo cáo kết quả hoạt động kinh doanh hợp nhất giữa niên độ 6 tháng đầu của năm tài chính kết thúc ngày 31 tháng 12 năm 2023	10
6. Báo cáo lưu chuyển tiền tệ hợp nhất giữa niên độ 6 tháng đầu của năm tài chính kết thúc ngày 31 tháng 12 năm 2023	11 - 12
7. Bản thuyết minh Báo cáo tài chính hợp nhất giữa niên độ 6 tháng đầu của năm tài chính kết thúc ngày 31 tháng 12 năm 2023	13 - 35
8. Phụ lục	36 - 41

\*\*\*\*\*

## **BÁO CÁO CỦA HỘI ĐỒNG QUẢN TRỊ**

Hội đồng quản trị Công ty Cổ phần Xây dựng và Giao thông Bình Dương (sau đây gọi tắt là “Công ty”) trình bày báo cáo của mình cùng với Báo cáo tài chính hợp nhất giữa niên độ 6 tháng đầu của năm tài chính kết thúc ngày 31 tháng 12 năm 2023 bao gồm Báo cáo tài chính giữa niên độ của Công ty và công ty con (gọi chung là “Tập đoàn”).

### **Khái quát về Công ty**

Công ty Cổ phần Xây dựng và Giao thông Bình Dương hoạt động theo Giấy chứng nhận đăng ký doanh nghiệp số 3700408992, đăng ký lần đầu ngày 25 tháng 02 năm 2002 và đăng ký thay đổi lần thứ 15 ngày 21 tháng 10 năm 2022 do Sở Kế hoạch và Đầu tư tỉnh Bình Dương cấp.

Ngày 28 tháng 6 năm 2010, cổ phiếu của Công ty đã được niêm yết trên Sở giao dịch Chứng khoán TP. Hồ Chí Minh với mã chứng khoán là BCE.

Trụ sở hoạt động:

- Địa chỉ : Lô G, Đường Đồng Khởi, Phường Hòa Phú, TP. Thủ Dầu Một, Tỉnh Bình Dương.
- Điện thoại : (84 – 274) 2220 888
- Fax : (84 – 274) 2220 886

Hoạt động kinh doanh của Công ty theo Giấy chứng nhận đăng ký doanh nghiệp là:

- Xây dựng công trình giao thông, dân dụng và công nghiệp;
- Thi công điện dân dụng và điện công nghiệp;
- San lấp mặt bằng;
- Sản xuất, lắp đặt cấu kiện bằng thép, bê tông cốt thép đúc sẵn;
- Kinh doanh vật liệu xây dựng (trừ hoạt động bán cát);
- Đầu tư xây dựng và kinh doanh cơ sở hạ tầng khu dân cư, khu công nghiệp;
- Cho thuê nhà xưởng, nhà ở, nhà văn phòng, kinh doanh bất động sản;
- Môi giới, đấu giá và tư vấn bất động sản;
- Quảng cáo bất động sản; Quản lý bất động sản;
- Sản giao dịch bất động sản (trừ định giá bất động sản);
- Thiết kế tổng mặt bằng xây dựng, thiết kế quy hoạch chi tiết, thiết kế các công trình dân dụng, công nghiệp, thiết kế công trình giao thông (cầu đường bộ), thiết kế công trình điện trung hạ thế và biến áp từ 35KV trở xuống, thiết kế hệ thống điện chiếu sáng các công trình dân dụng và công nghiệp;
- Giám sát thi công xây dựng và hoàn thiện công trình dân dụng, công nghiệp;
- Lập dự án đầu tư;
- Đầu tư tài chính;
- Sản xuất vật liệu xây dựng;
- Trang trí nội ngoại thất (trừ thiết kế);
- Sản xuất các sản phẩm vật liệu xây dựng bằng nhựa.



# CÔNG TY CỔ PHẦN XÂY DỰNG VÀ GIAO THÔNG BÌNH DƯƠNG

BÁO CÁO CỦA HỘI ĐỒNG QUẢN TRỊ (tiếp theo)

## Hội đồng quản trị và Ban điều hành, quản lý

Các thành viên Hội đồng quản trị và Ban điều hành, quản lý của Công ty trong kỳ và cho đến thời điểm lập báo cáo này bao gồm:

### Hội đồng quản trị

Họ và tên	Chức vụ	Ngày bổ nhiệm/miễn nhiệm
Ông Nguyễn Văn Thanh Huy	Chủ tịch	Miễn nhiệm ngày 19 tháng 4 năm 2023
Ông Đỗ Quang Ngôn	Chủ tịch	Bổ nhiệm ngày 19 tháng 4 năm 2023
Ông Nguyễn Kim Tiên	Thành viên	Bổ nhiệm ngày 17 tháng 10 năm 2022
Ông Huỳnh Vĩnh Thành	Thành viên	Bổ nhiệm ngày 26 tháng 4 năm 2022
Ông Trần Thiện Thế	Thành viên	Bổ nhiệm ngày 26 tháng 4 năm 2022
Ông Nguyễn Văn Hiền Phúc	Thành viên	Miễn nhiệm ngày 19 tháng 4 năm 2023
Ông Phan Hồng Cẩm	Thành viên	Bổ nhiệm ngày 19 tháng 4 năm 2023

### Ban kiểm soát

Họ và tên	Chức vụ	Ngày bổ nhiệm/tái bổ nhiệm/miễn nhiệm
Ông Lê Đức Thịnh	Trưởng ban	Miễn nhiệm ngày 19 tháng 4 năm 2023
Ông Nguyễn Hải Hoàng	Trưởng ban	Bổ nhiệm ngày 19 tháng 4 năm 2023
Bà Huỳnh Thị Quế Anh	Thành viên	Tái bổ nhiệm ngày 26 tháng 4 năm 2022
Bà Lê Thị Thùy Dương	Thành viên	Bổ nhiệm ngày 19 tháng 4 năm 2023

### Ban Tổng Giám đốc

Họ và tên	Chức vụ	Ngày bổ nhiệm
Ông Nguyễn Kim Tiên	Tổng Giám đốc	Bổ nhiệm ngày 17 tháng 10 năm 2022
Ông Lý Tấn Trí	Phó Tổng Giám đốc	Bổ nhiệm ngày 18 tháng 11 năm 2022
Bà Hồ Minh Diễm Thúy	Phó Tổng Giám đốc	Bổ nhiệm ngày 17 tháng 10 năm 2022

### Đại diện theo pháp luật

Người đại diện theo pháp luật của Công ty trong kỳ và cho đến thời điểm lập báo cáo này là Ông Nguyễn Kim Tiên - Tổng Giám đốc (bổ nhiệm ngày 17 tháng 10 năm 2022).

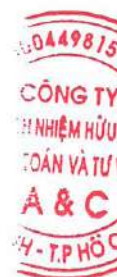
### Kiểm toán viên

Công ty TNHH Kiểm toán và Tư vấn A&C đã được chỉ định soát xét Báo cáo tài chính hợp nhất giữa niên độ 6 tháng đầu của năm tài chính kết thúc ngày 31 tháng 12 năm 2023 của Tập đoàn.

### Trách nhiệm của Ban Tổng Giám đốc

Ban Tổng Giám đốc Công ty chịu trách nhiệm lập Báo cáo tài chính hợp nhất giữa niên độ phản ánh trung thực và hợp lý tình hình tài chính hợp nhất giữa niên độ, kết quả hoạt động kinh doanh hợp nhất giữa niên độ và lưu chuyển tiền tệ hợp nhất giữa niên độ của Tập đoàn trong kỳ. Trong việc lập Báo cáo tài chính hợp nhất giữa niên độ này, Ban Tổng Giám đốc phải:

- Chọn lựa các chính sách kế toán thích hợp và áp dụng các chính sách này một cách nhất quán;
- Thực hiện các xét đoán và các ước tính một cách hợp lý và thận trọng;
- Nêu rõ các chuẩn mực kế toán áp dụng cho Tập đoàn có được tuân thủ hay không và tất cả các sai lệch trọng yếu đã được trình bày và giải thích trong Báo cáo tài chính hợp nhất giữa niên độ;
- Lập Báo cáo tài chính hợp nhất giữa niên độ trên cơ sở hoạt động liên tục trừ trường hợp không thể cho rằng Tập đoàn sẽ tiếp tục hoạt động liên tục;
- Thiết lập và thực hiện hệ thống kiểm soát nội bộ một cách hữu hiệu nhằm hạn chế rủi ro có sai sót trọng yếu do gian lận hoặc nhầm lẫn trong việc lập và trình bày Báo cáo tài chính hợp nhất giữa niên độ.



# CÔNG TY CỔ PHẦN XÂY DỰNG VÀ GIAO THÔNG BÌNH DƯƠNG

BÁO CÁO CỦA HỘI ĐỒNG QUẢN TRỊ (tiếp theo)

Ban Tổng Giám đốc đảm bảo các số kế toán thích hợp được lưu giữ đầy đủ để phản ánh tình hình tài chính của Tập đoàn với mức độ chính xác hợp lý tại bất kỳ thời điểm nào và các sổ sách kế toán tuân thủ chế độ kế toán áp dụng. Ban Tổng Giám đốc cũng chịu trách nhiệm bảo vệ an toàn tài sản của Tập đoàn và do đó đã thực hiện các biện pháp thích hợp để ngăn chặn và phát hiện các hành vi gian lận và các vi phạm khác.

Ban Tổng Giám đốc cam kết đã tuân thủ các yêu cầu nêu trên trong việc lập Báo cáo tài chính hợp nhất giữa niên độ.

## Phê duyệt Báo cáo tài chính

Hội đồng quản trị Công ty phê duyệt Báo cáo tài chính hợp nhất giữa niên độ đính kèm. Báo cáo tài chính hợp nhất giữa niên độ đã phản ánh trung thực và hợp lý tình hình tài chính của Tập đoàn tại thời điểm ngày 30 tháng 6 năm 2023, cũng như kết quả hoạt động kinh doanh hợp nhất và tình hình lưu chuyển tiền tệ hợp nhất 6 tháng đầu của năm tài chính kết thúc ngày 31 tháng 12 năm 2023, phù hợp với các Chuẩn mực Kế toán Việt Nam, Chế độ Kế toán doanh nghiệp Việt Nam và các quy định pháp lý có liên quan đến việc lập và trình bày Báo cáo tài chính hợp nhất giữa niên độ.

Thay mặt Hội đồng quản trị,



**Đỗ Quang Ngôn**  
Chủ tịch

Ngày 28 tháng 8 năm 2023



Số: 1.1362/23/TC-AC

**BÁO CÁO SOÁT XÉT THÔNG TIN TÀI CHÍNH GIỮA NIÊN ĐỘ****Kính gửi: CÁC CỔ ĐÔNG, HỘI ĐỒNG QUẢN TRỊ VÀ BAN TỔNG GIÁM ĐỐC  
CÔNG TY CỔ PHẦN XÂY DỰNG VÀ GIAO THÔNG BÌNH DƯƠNG**

Chúng tôi đã thực hiện công việc soát xét Báo cáo tài chính hợp nhất giữa niên độ kèm theo của Công ty Cổ phần Xây dựng và Giao thông Bình Dương (sau đây gọi tắt là “Công ty”) và công ty con (gọi chung là “Tập đoàn”), được lập ngày 28 tháng 8 năm 2023, từ trang 06 đến trang 41, bao gồm Bảng cân đối kế toán hợp nhất giữa niên độ tại ngày 30 tháng 6 năm 2023, Báo cáo kết quả hoạt động kinh doanh hợp nhất giữa niên độ, Báo cáo lưu chuyển tiền tệ hợp nhất giữa niên độ 6 tháng đầu của năm tài chính kết thúc ngày 31 tháng 12 năm 2023 và Bản thuyết minh Báo cáo tài chính hợp nhất giữa niên độ.

**Trách nhiệm của Ban Tổng Giám đốc**

Ban Tổng Giám đốc Công ty chịu trách nhiệm về lập và trình bày trung thực và hợp lý Báo cáo tài chính hợp nhất giữa niên độ của Tập đoàn theo các Chuẩn mực Kế toán Việt Nam, Chế độ Kế toán doanh nghiệp Việt Nam và các quy định pháp lý có liên quan đến việc lập và trình bày Báo cáo tài chính hợp nhất giữa niên độ và chịu trách nhiệm về kiểm soát nội bộ mà Ban Tổng Giám đốc xác định là cần thiết để đảm bảo cho việc lập và trình bày Báo cáo tài chính hợp nhất giữa niên độ không có sai sót trọng yếu do gian lận hoặc nhầm lẫn.

**Trách nhiệm của Kiểm toán viên**

Trách nhiệm của chúng tôi là đưa ra kết luận về Báo cáo tài chính hợp nhất giữa niên độ dựa trên kết quả soát xét của chúng tôi. Chúng tôi đã thực hiện công việc soát xét theo các nguyên tắc của Chuẩn mực Việt Nam về hợp đồng dịch vụ soát xét số 2410 - Soát xét thông tin tài chính giữa niên độ do kiểm toán viên độc lập của đơn vị thực hiện.

Công việc soát xét thông tin tài chính giữa niên độ bao gồm việc thực hiện các cuộc phỏng vấn, chủ yếu là phỏng vấn những người chịu trách nhiệm về các vấn đề tài chính kế toán, và thực hiện thủ tục phân tích và các thủ tục soát xét khác. Một cuộc soát xét về cơ bản có phạm vi hẹp hơn một cuộc kiểm toán được thực hiện theo các Chuẩn mực Kiểm toán Việt Nam và do vậy không cho phép chúng tôi đạt được sự đảm bảo rằng chúng tôi sẽ nhận biết được tất cả các vấn đề trọng yếu có thể được phát hiện trong một cuộc kiểm toán. Theo đó, chúng tôi không đưa ra ý kiến kiểm toán.

**Kết luận của Kiểm toán viên**

Căn cứ trên kết quả soát xét của chúng tôi, chúng tôi không thấy có vấn đề gì khiến chúng tôi cho rằng Báo cáo tài chính hợp nhất giữa niên độ đính kèm không phản ánh trung thực và hợp lý, trên các khía cạnh trọng yếu, tình hình tài chính hợp nhất của Tập đoàn tại ngày 30 tháng 6 năm 2023, cũng như kết quả hoạt động kinh doanh hợp nhất và tình hình lưu chuyển tiền tệ hợp nhất trong 6 tháng đầu của năm tài chính kết thúc ngày 31 tháng 12 năm 2023, phù hợp với các Chuẩn mực Kế toán Việt Nam, Chế độ Kế toán doanh nghiệp Việt Nam và các quy định pháp lý có liên quan đến việc lập và trình bày Báo cáo tài chính hợp nhất giữa niên độ.

Công ty TNHH Kiểm toán và Tư vấn A&amp;C



Lý Quốc Trung

Thành viên Ban Giám đốc

Số Giấy CNĐKHN kiểm toán: 0099-2023-008-1

Người được ủy quyền

TP. Hồ Chí Minh, ngày 28 tháng 8 năm 2023

**CÔNG TY CỔ PHẦN XÂY DỰNG VÀ GIAO THÔNG BÌNH DƯƠNG**

Địa chỉ: Lô G, Đường Đồng Khởi, Phường Hòa Phú, TP. Thủ Dầu Một, Tỉnh Bình Dương

**BÁO CÁO TÀI CHÍNH HỢP NHẤT GIỮA NIÊN ĐỘ**

6 tháng đầu của năm tài chính kết thúc ngày 31 tháng 12 năm 2023

**BẢNG CÂN ĐỐI KẾ TOÁN HỢP NHẤT GIỮA NIÊN ĐỘ**

(Dạng đầy đủ)

Tại ngày 30 tháng 6 năm 2023

Đơn vị tính: VND

CHỈ TIÊU	Mã số	Thuyết minh	Số cuối kỳ	Số đầu năm
<b>A - TÀI SẢN NGẮN HẠN</b>	<b>100</b>		<b>511.608.900.616</b>	<b>486.744.554.496</b>
<b>I. Tiền và các khoản tương đương tiền</b>	<b>110</b>	<b>V.1</b>	<b>36.627.838.883</b>	<b>19.316.813.071</b>
1. Tiền	111		19.127.838.883	18.316.813.071
2. Các khoản tương đương tiền	112		17.500.000.000	1.000.000.000
<b>II. Đầu tư tài chính ngắn hạn</b>	<b>120</b>		-	-
1. Chứng khoán kinh doanh	121		-	-
2. Dự phòng giảm giá chứng khoán kinh doanh	122		-	-
3. Đầu tư nắm giữ đến ngày đáo hạn	123		-	-
<b>III. Các khoản phải thu ngắn hạn</b>	<b>130</b>		<b>395.450.283.834</b>	<b>404.581.095.117</b>
1. Phải thu ngắn hạn của khách hàng	131	V.2a	326.361.248.748	333.514.745.029
2. Trả trước cho người bán ngắn hạn	132	V.3	1.778.376.933	3.739.028.017
3. Phải thu nội bộ ngắn hạn	133		-	-
4. Phải thu theo tiến độ kế hoạch hợp đồng xây dựng	134		-	-
5. Phải thu về cho vay ngắn hạn	135		-	-
6. Phải thu ngắn hạn khác	136	V.4a	67.310.658.153	67.327.322.071
7. Dự phòng phải thu ngắn hạn khó đòi	137		-	-
8. Tài sản thiếu chờ xử lý	139		-	-
<b>IV. Hàng tồn kho</b>	<b>140</b>	<b>V.5</b>	<b>48.867.423.949</b>	<b>33.833.100.700</b>
1. Hàng tồn kho	141		50.232.973.904	35.198.650.655
2. Dự phòng giảm giá hàng tồn kho	149		(1.365.549.955)	(1.365.549.955)
<b>V. Tài sản ngắn hạn khác</b>	<b>150</b>		<b>30.663.353.950</b>	<b>29.013.545.608</b>
1. Chi phí trả trước ngắn hạn	151	V.6a	966.607.408	939.444.472
2. Thuế giá trị gia tăng được khấu trừ	152		26.874.076.354	25.251.430.948
3. Thuế và các khoản khác phải thu Nhà nước	153	V.13	2.822.670.188	2.822.670.188
4. Giao dịch mua bán lại trái phiếu Chính phủ	154		-	-
5. Tài sản ngắn hạn khác	155		-	-



**CÔNG TY CỔ PHẦN XÂY DỰNG VÀ GIAO THÔNG BÌNH DƯƠNG**

Địa chỉ: Lô G, Đường Đồng Khởi, Phường Hòa Phú, TP. Thủ Dầu Một, Tỉnh Bình Dương

**BÁO CÁO TÀI CHÍNH HỢP NHẤT GIỮA NIÊN ĐỘ**

6 tháng đầu của năm tài chính kết thúc ngày 31 tháng 12 năm 2023

**Bảng cân đối kế toán hợp nhất giữa niên độ (tiếp theo)**

CHỈ TIÊU	Mã số	Thuyết minh	Số cuối kỳ	Số đầu năm
<b>B- TÀI SẢN DÀI HẠN</b>	<b>200</b>		<b>160.884.482.938</b>	<b>161.592.009.377</b>
<b>I. Các khoản phải thu dài hạn</b>	<b>210</b>		<b>77.478.359.386</b>	<b>77.478.359.386</b>
1. Phải thu dài hạn của khách hàng	211	V.2b	77.165.519.386	77.165.519.386
2. Trả trước cho người bán dài hạn	212		-	-
3. Vốn kinh doanh ở đơn vị trực thuộc	213		-	-
4. Phải thu nội bộ dài hạn	214		-	-
5. Phải thu về cho vay dài hạn	215		-	-
6. Phải thu dài hạn khác	216	V.4b	312.840.000	312.840.000
7. Dự phòng phải thu dài hạn khó đòi	219		-	-
<b>II. Tài sản cố định</b>	<b>220</b>		<b>67.422.322.864</b>	<b>69.512.438.649</b>
1. Tài sản cố định hữu hình	221	V.7	47.625.638.008	49.344.806.757
- Nguyên giá	222		90.164.814.082	91.958.791.573
- Giá trị hao mòn lũy kế	223		(42.539.176.074)	(42.613.984.816)
2. Tài sản cố định thuê tài chính	224		-	-
- Nguyên giá	225		-	-
- Giá trị hao mòn lũy kế	226		-	-
3. Tài sản cố định vô hình	227	V.8	19.796.684.856	20.167.631.892
- Nguyên giá	228		22.942.108.070	22.942.108.070
- Giá trị hao mòn lũy kế	229		(3.145.423.214)	(2.774.476.178)
<b>III. Bất động sản đầu tư</b>	<b>230</b>		<b>-</b>	<b>-</b>
- Nguyên giá	231		-	-
- Giá trị hao mòn lũy kế	232		-	-
<b>IV. Tài sản dở dang dài hạn</b>	<b>240</b>		<b>12.835.900.322</b>	<b>11.403.476.140</b>
1. Chi phí sản xuất, kinh doanh dở dang dài hạn	241		-	-
2. Chi phí xây dựng cơ bản dở dang	242	V.9	12.835.900.322	11.403.476.140
<b>V. Đầu tư tài chính dài hạn</b>	<b>250</b>		<b>-</b>	<b>-</b>
1. Đầu tư vào công ty con	251		-	-
2. Đầu tư vào công ty liên doanh, liên kết	252		-	-
3. Đầu tư góp vốn vào đơn vị khác	253		-	-
4. Dự phòng đầu tư tài chính dài hạn	254		-	-
5. Đầu tư nắm giữ đến ngày đáo hạn	255		-	-
<b>VI. Tài sản dài hạn khác</b>	<b>260</b>		<b>3.147.900.366</b>	<b>3.197.735.202</b>
1. Chi phí trả trước dài hạn	261	V.6b	3.147.900.366	3.197.735.202
2. Tài sản thuế thu nhập hoãn lại	262	V.10	-	-
3. Thiết bị, vật tư, phụ tùng thay thế dài hạn	263		-	-
4. Tài sản dài hạn khác	268		-	-
5. Lợi thế thương mại	269		-	-
<b>TỔNG CỘNG TÀI SẢN</b>	<b>270</b>		<b>672.493.383.554</b>	<b>648.336.563.873</b>

**CÔNG TY CỔ PHẦN XÂY DỰNG VÀ GIAO THÔNG BÌNH DƯƠNG**

Địa chỉ: Lô G, Đường Đồng Khởi, Phường Hòa Phú, TP. Thủ Dầu Một, Tỉnh Bình Dương

**BÁO CÁO TÀI CHÍNH HỢP NHẤT GIỮA NIÊN ĐỘ**

6 tháng đầu của năm tài chính kết thúc ngày 31 tháng 12 năm 2023

**Bảng cân đối kế toán hợp nhất giữa niên độ (tiếp theo)**

CHỈ TIÊU	Mã số	Thuyết minh	Số cuối kỳ	Số đầu năm
<b>C - NỢ PHẢI TRẢ</b>	<b>300</b>		<b>350.683.980.143</b>	<b>315.712.673.997</b>
<b>I. Nợ ngắn hạn</b>	<b>310</b>		<b>349.854.747.593</b>	<b>312.816.799.193</b>
1. Phải trả người bán ngắn hạn	311	V.11	122.320.453.142	185.418.082.310
2. Người mua trả tiền trước ngắn hạn	312	V.12	83.437.713.991	155.900.000
3. Thuế và các khoản phải nộp Nhà nước	313	V.13	22.486.082	171.539.057
4. Phải trả người lao động	314	V.14	1.638.442.291	2.625.860.173
5. Chi phí phải trả ngắn hạn	315	V.15	9.625.913.443	20.293.243.506
6. Phải trả nội bộ ngắn hạn	316		-	-
7. Phải trả theo tiến độ kế hoạch hợp đồng xây dựng	317		-	-
8. Doanh thu chưa thực hiện ngắn hạn	318		-	-
9. Phải trả ngắn hạn khác	319	V.16	5.324.515.695	5.253.359.895
10. Vay và nợ thuê tài chính ngắn hạn	320	V.17	116.882.496.755	91.518.202.639
11. Dự phòng phải trả ngắn hạn	321	V.18a	7.355.070.801	4.089.456.220
12. Quỹ khen thưởng, phúc lợi	322	V.19	3.247.655.393	3.291.155.393
13. Quỹ bình ổn giá	323		-	-
14. Giao dịch mua bán lại trái phiếu Chính phủ	324		-	-
<b>II. Nợ dài hạn</b>	<b>330</b>		<b>829.232.550</b>	<b>2.895.874.804</b>
1. Phải trả người bán dài hạn	331		-	-
2. Người mua trả tiền trước dài hạn	332		-	-
3. Chi phí phải trả dài hạn	333		-	-
4. Phải trả nội bộ về vốn kinh doanh	334		-	-
5. Phải trả nội bộ dài hạn	335		-	-
6. Doanh thu chưa thực hiện dài hạn	336		-	-
7. Phải trả dài hạn khác	337		-	-
8. Vay và nợ thuê tài chính dài hạn	338		-	-
9. Trái phiếu chuyển đổi	339		-	-
10. Cổ phiếu ưu đãi	340		-	-
11. Thuế thu nhập hoãn lại phải trả	341	V.20	829.232.550	-
12. Dự phòng phải trả dài hạn	342	V.18b	-	2.895.874.804
13. Quỹ phát triển khoa học và công nghệ	343		-	-



**CÔNG TY CỔ PHẦN XÂY DỰNG VÀ GIAO THÔNG BÌNH DƯƠNG**

Địa chỉ: Lô G, Đường Đồng Khởi, Phường Hòa Phú, TP. Thủ Dầu Một, Tỉnh Bình Dương


**BÁO CÁO TÀI CHÍNH HỢP NHẤT GIỮA NIÊN ĐỘ**

6 tháng đầu của năm tài chính kết thúc ngày 31 tháng 12 năm 2023

**Bảng cân đối kế toán hợp nhất giữa niên độ (tiếp theo)**

CHỈ TIÊU	Mã số	Thuyết minh	Số cuối kỳ	Số đầu năm
<b>D - VỐN CHỦ SỞ HỮU</b>	<b>400</b>		<b>321.809.403.411</b>	<b>332.623.889.876</b>
<b>I. Vốn chủ sở hữu</b>	<b>410</b>		<b>321.809.403.411</b>	<b>332.623.889.876</b>
1. Vốn góp của chủ sở hữu	411	V.21	350.000.000.000	350.000.000.000
- Cổ phiếu phổ thông có quyền biểu quyết	411a		350.000.000.000	350.000.000.000
- Cổ phiếu ưu đãi	411b		-	-
2. Thặng dư vốn cổ phần	412	V.21	156.705.545	156.705.545
3. Quyền chọn chuyển đổi trái phiếu	413		-	-
4. Vốn khác của chủ sở hữu	414		-	-
5. Cổ phiếu quỹ	415		-	-
6. Chênh lệch đánh giá lại tài sản	416		-	-
7. Chênh lệch tỷ giá hối đoái	417		-	-
8. Quỹ đầu tư phát triển	418	V.21	23.363.244.922	23.363.244.922
9. Quỹ hỗ trợ sắp xếp doanh nghiệp	419		-	-
10. Quỹ khác thuộc vốn chủ sở hữu	420		-	-
11. Lợi nhuận sau thuế chưa phân phối	421	V.21	(51.710.547.056)	(40.896.060.591)
- Lợi nhuận sau thuế chưa phân phối lũy kế đến cuối kỳ trước	421a		(40.896.060.591)	(40.896.060.591)
- Lợi nhuận sau thuế chưa phân phối kỳ này	421b		(10.814.486.465)	-
12. Nguồn vốn đầu tư xây dựng cơ bản	422		-	-
13. Lợi ích cổ đông không kiểm soát	429		-	-
<b>II. Nguồn kinh phí và quỹ khác</b>	<b>430</b>		<b>-</b>	<b>-</b>
1. Nguồn kinh phí	431		-	-
2. Nguồn kinh phí đã hình thành tài sản cố định	432		-	-
<b>TỔNG CỘNG NGUỒN VỐN</b>	<b>440</b>		<b>672.493.383.554</b>	<b>648.336.563.873</b>

Bình Dương, ngày 28 tháng 8 năm 2023

  
**Wương Nguyễn Thanh Hậu**  
 Người lập

  
**Lương Thị Quỳnh Hoa**  
 Kế toán trưởng

  
**Nguyễn Kim Tiên**  
 Tổng Giám đốc



**CÔNG TY CỔ PHẦN XÂY DỰNG VÀ GIAO THÔNG BÌNH DƯƠNG**

Địa chỉ: Lô G, Đường Đồng Khởi, Phường Hòa Phú, TP. Thủ Dầu Một, Tỉnh Bình Dương

**BÁO CÁO TÀI CHÍNH HỢP NHẤT GIỮA NIÊN ĐỘ**

6 tháng đầu của năm tài chính kết thúc ngày 31 tháng 12 năm 2023


**BÁO CÁO KẾT QUẢ HOẠT ĐỘNG KINH DOANH HỢP NHẤT GIỮA NIÊN ĐỘ**


(Dạng đầy đủ)

6 tháng đầu của năm tài chính kết thúc ngày 31 tháng 12 năm 2023

Đơn vị tính: VND

CHỈ TIÊU	Mã số	Thuyết minh	Lũy kế từ đầu năm đến cuối kỳ này	
			Năm nay	Năm trước
1. Doanh thu bán hàng và cung cấp dịch vụ	01	VI.1	35.548.666.906	7.205.646.982
2. Các khoản giảm trừ doanh thu	02		-	-
3. Doanh thu thuần về bán hàng và cung cấp dịch vụ	10		35.548.666.906	7.205.646.982
4. Giá vốn hàng bán	11	VI.2	27.481.685.852	6.352.318.658
5. Lợi nhuận gộp về bán hàng và cung cấp dịch vụ	20		8.066.981.054	853.328.324
6. Doanh thu hoạt động tài chính	21	VI.3	302.080.014	613.484.823
7. Chi phí tài chính	22		3.541.629.133	3.786.381.791
Trong đó: chi phí lãi vay	23		3.541.629.133	3.786.381.791
8. Phần lãi hoặc lỗ trong công ty liên doanh, liên kết	24		-	-
9. Chi phí bán hàng	25	VI.4	419.629.212	-
10. Chi phí quản lý doanh nghiệp	26	VI.5	12.654.524.146	12.173.647.125
11. Lợi nhuận thuần từ hoạt động kinh doanh	30		(8.246.721.423)	(14.493.215.769)
12. Thu nhập khác	31	VI.6	659.370.000	549.938.746
13. Chi phí khác	32	VI.7	2.397.902.492	2.381.061.415
14. Lợi nhuận khác	40		(1.738.532.492)	(1.831.122.669)
15. Tổng lợi nhuận kế toán trước thuế	50		(9.985.253.915)	(16.324.338.438)
16. Chi phí thuế thu nhập doanh nghiệp hiện hành	51	V.13	-	-
17. Chi phí thuế thu nhập doanh nghiệp hoãn lại	52		829.232.550	-
18. Lợi nhuận sau thuế thu nhập doanh nghiệp	60		<u>(10.814.486.465)</u>	<u>(16.324.338.438)</u>
19. Lợi nhuận sau thuế của công ty mẹ	61		<u>(10.814.486.465)</u>	<u>(16.324.338.438)</u>
20. Lợi nhuận sau thuế của cổ đông không kiểm soát	62		-	-
21. Lãi cơ bản trên cổ phiếu	70	VI.8	<u>(309)</u>	<u>(466)</u>
22. Lãi suy giảm trên cổ phiếu	71	VI.8	<u>(309)</u>	<u>(466)</u>

  
**Vương Nguyễn Thanh Hậu**  
 Người lập

  
**Lương Thị Quỳnh Hoa**  
 Kế toán trưởng

Bình Dương, ngày 28 tháng 8 năm 2023

  
**Nguyễn Kim Tiên**  
 Tổng Giám đốc

**CÔNG TY CỔ PHẦN XÂY DỰNG VÀ GIAO THÔNG BÌNH DƯƠNG**

Địa chỉ: Lô G, Đường Đồng Khởi, Phường Hòa Phú, TP. Thủ Dầu Một, Tỉnh Bình Dương

**BÁO CÁO TÀI CHÍNH HỢP NHẤT GIỮA NIÊN ĐỘ**

6 tháng đầu của năm tài chính kết thúc ngày 31 tháng 12 năm 2023

**BÁO CÁO LƯU CHUYỂN TIỀN TỆ HỢP NHẤT GIỮA NIÊN ĐỘ**

(Dạng đầy đủ)

(Theo phương pháp gián tiếp)

6 tháng đầu của năm tài chính kết thúc ngày 31 tháng 12 năm 2023

Đơn vị tính: VND

CHỈ TIÊU	Mã số	Thuyết minh	Lũy kế từ đầu năm đến cuối kỳ này	
			Năm nay	Năm trước
<b>I. Lưu chuyển tiền từ hoạt động kinh doanh</b>				
1. Lợi nhuận trước thuế	01		(9.985.253.915)	(16.324.338.438)
2. Điều chỉnh cho các khoản:				
- Khấu hao tài sản cố định và bất động sản đầu tư	02	V.7, V.8	2.529.115.785	1.099.645.357
- Các khoản dự phòng	03	V.18	369.739.777	2.688.079.083
- Lãi, lỗ chênh lệch tỷ giá hối đoái do đánh giá lại các khoản mục tiền tệ có gốc ngoại tệ	04		-	-
- Lãi, lỗ từ hoạt động đầu tư	05	VI.3, VI.6	(651.253.560)	(589.698.314)
- Chi phí lãi vay	06		3.541.629.133	3.786.381.791
- Các khoản điều chỉnh khác	07		-	-
3. Lợi nhuận từ hoạt động kinh doanh trước thay đổi vốn lưu động	08		(4.196.022.780)	(9.339.930.521)
- Tăng, giảm các khoản phải thu	09		21.277.320.607	103.528.596.284
- Tăng, giảm hàng tồn kho	10		(15.034.323.249)	(14.998.107.542)
- Tăng, giảm các khoản phải trả	11		(4.956.439.733)	(53.232.392.908)
- Tăng, giảm chi phí trả trước	12		22.671.900	(81.049.348)
- Tăng, giảm chứng khoán kinh doanh	13		-	-
- Tiền lãi vay đã trả	14		(3.902.804.427)	(5.080.409.188)
- Thuế thu nhập doanh nghiệp đã nộp	15		-	(276.872.986)
- Tiền thu khác từ hoạt động kinh doanh	16		-	-
- Tiền chi khác cho hoạt động kinh doanh	17	V.19	(43.500.000)	(3.066.560.000)
<b>Lưu chuyển tiền thuần từ hoạt động kinh doanh</b>	<b>20</b>		<b>(6.833.097.682)</b>	<b>17.453.273.791</b>
<b>II. Lưu chuyển tiền từ hoạt động đầu tư</b>				
1. Tiền chi để mua sắm, xây dựng tài sản cố định và các tài sản dài hạn khác	21	V.7, V.9	(1.871.424.182)	(29.058.511.572)
2. Tiền thu từ thanh lý, nhượng bán tài sản cố định và các tài sản dài hạn khác	22	V.7, VI.6	359.370.000	-
3. Tiền chi cho vay, mua các công cụ nợ của đơn vị khác	23		-	-
4. Tiền thu hồi cho vay, bán lại các công cụ nợ của đơn vị khác	24		-	-
5. Tiền chi đầu tư góp vốn vào đơn vị khác	25		-	-
6. Tiền thu hồi đầu tư góp vốn vào đơn vị khác	26		-	-
7. Tiền thu lãi cho vay, cổ tức và lợi nhuận được chia	27	VI.3	291.883.560	589.698.314
<b>Lưu chuyển tiền thuần từ hoạt động đầu tư</b>	<b>30</b>		<b>(1.220.170.622)</b>	<b>(28.468.813.258)</b>

**CÔNG TY CỔ PHẦN XÂY DỰNG VÀ GIAO THÔNG BÌNH DƯƠNG**


Địa chỉ: Lô G, Đường Đồng Khởi, Phường Hòa Phú, TP. Thủ Dầu Một, Tỉnh Bình Dương


6 tháng đầu của năm tài chính kết thúc ngày 31 tháng 12 năm 2023

**Báo cáo lưu chuyển tiền tệ hợp nhất giữa niên độ (tiếp theo)**

CHỈ TIÊU	Mã số	Thuyết minh	Lũy kế từ đầu năm đến cuối kỳ này	
			Năm nay	Năm trước
<b>III. Lưu chuyển tiền từ hoạt động tài chính</b>				
1. Tiền thu từ phát hành cổ phiếu, nhận vốn góp của chủ sở hữu	31		-	-
2. Tiền trả lại vốn góp cho các chủ sở hữu, mua lại cổ phiếu của doanh nghiệp đã phát hành	32		-	-
3. Tiền thu từ đi vay	33	V.17	73.895.465.591	52.061.013.475
4. Tiền trả nợ gốc vay	34	V.17	(48.531.171.475)	(27.697.363.110)
5. Tiền trả nợ gốc thuê tài chính	35		-	-
6. Cổ tức, lợi nhuận đã trả cho chủ sở hữu	36		-	(76.792.680)
<b>Lưu chuyển tiền thuần từ hoạt động tài chính</b>	<b>40</b>		<b>25.364.294.116</b>	<b>24.286.857.685</b>
<b>Lưu chuyển tiền thuần trong kỳ</b>	<b>50</b>		<b>17.311.025.812</b>	<b>13.271.318.218</b>
<b>Tiền và tương đương tiền đầu năm</b>	<b>60</b>	<b>V.1</b>	<b>19.316.813.071</b>	<b>71.851.739.343</b>
Ảnh hưởng của thay đổi tỷ giá hối đoái quy đổi ngoại tệ	61		-	-
<b>Tiền và tương đương tiền cuối kỳ</b>	<b>70</b>	<b>V.1</b>	<b>36.627.838.883</b>	<b>85.123.057.561</b>

Bình Dương, ngày 28 tháng 8 năm 2023

  
**Vương Nguyễn Thanh Hậu**  
 Người lập

  
**Lương Thị Quỳnh Hoa**  
 Kế toán trưởng

  
**Nguyễn Kim Tiên**  
 Tổng Giám đốc



98/2  
 GT  
 HỮ  
 VÀ T  
 C  
 HỒ

# CÔNG TY CỔ PHẦN XÂY DỰNG VÀ GIAO THÔNG BÌNH DƯƠNG

Địa chỉ: Lô G, Đường Đồng Khởi, Phường Hòa Phú, TP. Thủ Dầu Một, Tỉnh Bình Dương

**BÁO CÁO TÀI CHÍNH HỢP NHẤT GIỮA NIÊN ĐỘ**

6 tháng đầu của năm tài chính kết thúc ngày 31 tháng 12 năm 2023

## **BẢN THUYẾT MINH BÁO CÁO TÀI CHÍNH HỢP NHẤT GIỮA NIÊN ĐỘ**

6 tháng đầu của năm tài chính kết thúc ngày 31 tháng 12 năm 2023

### **I. ĐẶC ĐIỂM HOẠT ĐỘNG**

#### **1. Hình thức sở hữu vốn**

Công ty Cổ phần Xây dựng và Giao thông Bình Dương (sau đây gọi tắt là “Công ty” hay “Công ty mẹ”) là công ty cổ phần.

#### **2. Lĩnh vực kinh doanh**

Lĩnh vực kinh doanh của Tập đoàn là sản xuất, xây dựng và kinh doanh thương mại.

#### **3. Ngành nghề kinh doanh**

Hoạt động kinh doanh chính của Tập đoàn là: Xây dựng các loại nhà ở; Xây dựng công trình giao thông; San lấp mặt bằng; Thi công điện dân dụng và điện công nghiệp; Đầu tư xây dựng và kinh doanh cơ sở hạ tầng khu dân cư và khu công nghiệp; sản xuất các sản phẩm vật liệu xây dựng bằng nhựa.

#### **4. Chu kỳ sản xuất, kinh doanh thông thường**

Chu kỳ sản xuất kinh doanh thông thường của Tập đoàn không quá 12 tháng. Đối với các hoạt động kinh doanh của các dự án kinh doanh bất động sản chu kỳ sản xuất kinh doanh theo thời gian quy định tại phương án kinh doanh.

#### **5. Đặc điểm hoạt động của Tập đoàn trong kỳ có ảnh hưởng đến Báo cáo tài chính hợp nhất giữa niên độ**

Doanh thu kỳ này của Tập đoàn tăng so với kỳ trước chủ yếu là do doanh thu từ hoạt động cung cấp dịch vụ xây dựng hoàn thành, bàn giao cho khách hàng tăng. Ngoài ra, trong kỳ Tập đoàn cũng phát sinh doanh thu bán bất động sản và doanh thu bán các sản phẩm vật liệu xây dựng bằng nhựa đã sản xuất.

#### **6. Cấu trúc Tập đoàn**

Tập đoàn bao gồm Công ty mẹ và 01 công ty con chịu sự kiểm soát của Công ty mẹ. Công ty con được hợp nhất trong Báo cáo tài chính hợp nhất giữa niên độ này.

Công ty mẹ chỉ đầu tư vào công ty con là Công ty TNHH MTV Sản xuất Thương mại Nhựa Bình Dương có trụ sở chính tại lô C-5B và C-6B-CN đường NA4, Khu công nghiệp Mỹ Phước 2, Phường Mỹ Phước, Thị xã Bến Cát, Tỉnh Bình Dương. Hoạt động kinh doanh chính của công ty con này là sản xuất các sản phẩm vật liệu xây dựng bằng nhựa. Tại ngày kết thúc kỳ kế toán, tỷ lệ lợi ích và tỷ lệ quyền biểu quyết của Công ty mẹ tại công ty con này là 100,00%.

#### **7. Tuyên bố về khả năng so sánh thông tin trên Báo cáo tài chính hợp nhất**

Các số liệu tương ứng của kỳ trước so sánh được với số liệu của kỳ này.

#### **8. Nhân viên**

Tại ngày kết thúc kỳ kế toán Tập đoàn có 127 nhân viên đang làm việc tại các công ty trong Tập đoàn (số đầu năm là 131 nhân viên).



# **CÔNG TY CỔ PHẦN XÂY DỰNG VÀ GIAO THÔNG BÌNH DƯƠNG**

Địa chỉ: Lô G, Đường Đồng Khởi, Phường Hòa Phú, TP. Thủ Dầu Một, Tỉnh Bình Dương

**BÁO CÁO TÀI CHÍNH HỢP NHẤT GIỮA NIÊN ĐỘ**

6 tháng đầu của năm tài chính kết thúc ngày 31 tháng 12 năm 2022

**Bản thuyết minh Báo cáo tài chính hợp nhất giữa niên độ (tiếp theo)**

---

## **II. NĂM TÀI CHÍNH, ĐƠN VỊ TIỀN TỆ SỬ DỤNG TRONG KẾ TOÁN**

### **1. Năm tài chính**

Năm tài chính của Tập đoàn bắt đầu từ ngày 01 tháng 01 và kết thúc vào ngày 31 tháng 12 hàng năm.

### **2. Đơn vị tiền tệ sử dụng trong kế toán**

Đơn vị tiền tệ sử dụng trong kế toán là Đồng Việt Nam (VND) do phần lớn các nghiệp vụ được thực hiện bằng đơn vị tiền tệ VND.

## **III. CHUẨN MỰC VÀ CHẾ ĐỘ KẾ TOÁN ÁP DỤNG**

### **1. Chế độ kế toán áp dụng**

Các công ty trong Tập đoàn áp dụng các Chuẩn mực Kế toán Việt Nam, Chế độ Kế toán doanh nghiệp Việt Nam được ban hành theo Thông tư số 200/2014/TT-BTC ngày 22 tháng 12 năm 2014 hướng dẫn Chế độ Kế toán doanh nghiệp, Thông tư số 202/2014/TT-BTC ngày 22 tháng 12 năm 2014 hướng dẫn lập và trình bày Báo cáo tài chính hợp nhất và các thông tư khác hướng dẫn thực hiện chuẩn mực kế toán của Bộ Tài chính trong việc lập và trình bày Báo cáo tài chính hợp nhất giữa niên độ.

### **2. Tuyên bố về việc tuân thủ chuẩn mực kế toán và chế độ kế toán**

Ban Tổng Giám đốc đảm bảo đã tuân thủ yêu cầu của các Chuẩn mực Kế toán Việt Nam, Chế độ Kế toán doanh nghiệp Việt Nam được ban hành theo Thông tư số 200/2014/TT-BTC ngày 22 tháng 12 năm 2014, Thông tư số 202/2014/TT-BTC ngày 22 tháng 12 năm 2014 cũng như các thông tư khác hướng dẫn thực hiện chuẩn mực kế toán của Bộ Tài chính trong việc lập và trình bày Báo cáo tài chính hợp nhất giữa niên độ.

## **IV. CÁC CHÍNH SÁCH KẾ TOÁN ÁP DỤNG**

### **1. Cơ sở lập Báo cáo tài chính hợp nhất**

Báo cáo tài chính hợp nhất được lập trên cơ sở kế toán dồn tích (trừ các thông tin liên quan đến các luồng tiền).

### **2. Cơ sở hợp nhất**

Báo cáo tài chính hợp nhất giữa niên độ bao gồm Báo cáo tài chính giữa niên độ của công ty mẹ và Báo cáo tài chính giữa niên độ của công ty con. Công ty con là đơn vị chịu sự kiểm soát của công ty mẹ. Sự kiểm soát tồn tại khi công ty mẹ có khả năng trực tiếp hay gián tiếp chi phối các chính sách tài chính và hoạt động của công ty con để thu được các lợi ích kinh tế từ các hoạt động này. Khi xác định quyền kiểm soát có tính đến quyền biểu quyết tiềm năng phát sinh từ các quyền chọn mua hoặc các công cụ nợ và công cụ vốn có thể chuyển đổi thành cổ phiếu phổ thông tại ngày kết thúc kỳ kế toán.

Kết quả hoạt động kinh doanh của các công ty con được mua lại hoặc bán đi trong kỳ được trình bày trong Báo cáo kết quả hoạt động kinh doanh hợp nhất giữa niên độ từ ngày mua hoặc cho đến ngày bán khoản đầu tư ở công ty con đó.

Báo cáo tài chính giữa niên độ của công ty mẹ và công ty con sử dụng để hợp nhất được lập cho cùng một kỳ kế toán và áp dụng các chính sách kế toán thống nhất cho các giao dịch và sự kiện cùng loại trong những hoàn cảnh tương tự. Trong trường hợp chính sách kế toán của công ty con khác với chính sách kế toán áp dụng thống nhất trong Tập đoàn thì Báo cáo tài chính của công ty con sẽ có những điều chỉnh thích hợp trước khi sử dụng cho việc lập Báo cáo tài chính hợp nhất giữa niên độ.



## CÔNG TY CỔ PHẦN XÂY DỰNG VÀ GIAO THÔNG BÌNH DƯƠNG

Địa chỉ: Lô G, Đường Đồng Khởi, Phường Hòa Phú, TP. Thủ Dầu Một, Tỉnh Bình Dương

**BÁO CÁO TÀI CHÍNH HỢP NHẤT GIỮA NIÊN ĐỘ**

6 tháng đầu của năm tài chính kết thúc ngày 31 tháng 12 năm 2022

**Bản thuyết minh Báo cáo tài chính hợp nhất giữa niên độ (tiếp theo)**

Số dư các tài khoản trên Bảng cân đối kế toán giữa các công ty trong cùng Tập đoàn, các giao dịch nội bộ, các khoản lãi nội bộ chưa thực hiện phát sinh từ các giao dịch này phải được loại trừ hoàn toàn. Các khoản lỗ chưa thực hiện phát sinh từ các giao dịch nội bộ cũng được loại bỏ trừ khi chi phí tạo nên khoản lỗ đó không thể thu hồi được

Lợi ích của cổ đông không kiểm soát thể hiện phần lãi hoặc lỗ trong kết quả kinh doanh và tài sản thuần của công ty con không được nắm giữ bởi Tập đoàn và được trình bày ở khoản mục riêng trên Báo cáo kết quả hoạt động kinh doanh hợp nhất giữa niên độ và trên Bảng cân đối kế toán hợp nhất giữa niên độ (thuộc phần vốn chủ sở hữu). Lợi ích của cổ đông không kiểm soát bao gồm giá trị các lợi ích của cổ đông không kiểm soát tại ngày hợp nhất kinh doanh ban đầu và phần lợi ích của cổ đông không kiểm soát trong biến động của vốn chủ sở hữu kể từ ngày hợp nhất kinh doanh. Các khoản lỗ phát sinh tại công ty con được phân bổ tương ứng với phần sở hữu của cổ đông không kiểm soát, kể cả trường hợp số lỗ đó lớn hơn phần sở hữu của cổ đông không kiểm soát trong tài sản thuần của công ty con.

### 3. Các giao dịch bằng ngoại tệ

Các giao dịch phát sinh bằng ngoại tệ được chuyển đổi theo tỷ giá tại ngày phát sinh giao dịch. Số dư các khoản mục tiền tệ có gốc ngoại tệ tại ngày kết thúc kỳ kế toán được quy đổi theo tỷ giá tại ngày này.

Chênh lệch tỷ giá phát sinh trong kỳ từ các giao dịch bằng ngoại tệ được ghi nhận vào doanh thu hoạt động tài chính hoặc chi phí tài chính. Chênh lệch tỷ giá do đánh giá lại các khoản mục tiền tệ có gốc ngoại tệ tại ngày kết thúc kỳ kế toán sau khi bù trừ chênh lệch tăng và chênh lệch giảm được ghi nhận vào doanh thu hoạt động tài chính hoặc chi phí tài chính.

Tỷ giá sử dụng để quy đổi các giao dịch phát sinh bằng ngoại tệ là tỷ giá giao dịch thực tế tại thời điểm phát sinh giao dịch. Tỷ giá giao dịch thực tế đối với các giao dịch bằng ngoại tệ được xác định như sau:

- Đối với nợ phải thu: tỷ giá tỷ giá mua ngoại tệ của ngân hàng thương mại nơi Tập đoàn chỉ định khách hàng thanh toán tại thời điểm giao dịch phát sinh.
- Đối với nợ phải trả: tỷ giá tỷ giá bán ngoại tệ của ngân hàng thương mại nơi Tập đoàn dự kiến giao dịch tại thời điểm giao dịch phát sinh.

Tỷ giá sử dụng để đánh giá lại số dư các khoản mục tiền tệ có gốc ngoại tệ tại ngày kết thúc kỳ kế toán được xác định theo nguyên tắc sau:

- Đối với các khoản ngoại tệ gửi ngân hàng: tỷ giá mua ngoại tệ của ngân hàng nơi Tập đoàn mở tài khoản ngoại tệ.
- Đối với các khoản mục tiền tệ có gốc ngoại tệ được phân loại là tài sản khác: tỷ giá mua ngoại tệ của Ngân hàng TPCP Đầu tư và Phát triển Việt Nam – Chi nhánh Bình Dương (Ngân hàng Tập đoàn thường xuyên có giao dịch).
- Đối với các khoản mục tiền tệ có gốc ngoại tệ được phân loại là nợ phải trả: tỷ giá bán ngoại tệ của Ngân hàng TPCP Đầu tư và Phát triển Việt Nam – Chi nhánh Bình Dương (Ngân hàng Tập đoàn thường xuyên có giao dịch).

### 4. Tiền và các khoản tương đương tiền

Tiền bao gồm tiền mặt và tiền gửi ngân hàng không kỳ hạn. Các khoản tương đương tiền là các khoản đầu tư ngắn hạn có thời hạn thu hồi không quá 03 tháng kể từ ngày đầu tư, có khả năng chuyển đổi dễ dàng thành một lượng tiền xác định và không có rủi ro trong việc chuyển đổi thành tiền tại thời điểm báo cáo.

## CÔNG TY CỔ PHẦN XÂY DỰNG VÀ GIAO THÔNG BÌNH DƯƠNG

Địa chỉ: Lô G, Đường Đồng Khởi, Phường Hòa Phú, TP. Thủ Dầu Một, Tỉnh Bình Dương

**BÁO CÁO TÀI CHÍNH HỢP NHẤT GIỮA NIÊN ĐỘ**

6 tháng đầu của năm tài chính kết thúc ngày 31 tháng 12 năm 2022

**Bản thuyết minh Báo cáo tài chính hợp nhất giữa niên độ (tiếp theo)**

---

### 5. Các khoản phải thu

Các khoản nợ phải thu được trình bày theo giá trị ghi sổ trừ đi các khoản dự phòng phải thu khó đòi.

Việc phân loại các khoản phải thu là phải thu khách hàng và phải thu khác được thực hiện theo nguyên tắc sau:

- Phải thu của khách hàng phản ánh các khoản phải thu mang tính chất thương mại phát sinh từ giao dịch có tính chất mua – bán giữa Tập đoàn và người mua là đơn vị độc lập với Tập đoàn.
- Phải thu khác phản ánh các khoản phải thu không có tính thương mại, không liên quan đến giao dịch mua – bán.

Dự phòng phải thu khó đòi được lập cho từng khoản nợ phải thu khó đòi căn cứ vào dự kiến mức tổn thất có thể xảy ra.

Tăng, giảm số dư dự phòng nợ phải thu khó đòi cần phải trích lập tại ngày kết thúc kỳ kế toán được ghi nhận vào chi phí quản lý doanh nghiệp.

### 6. Hàng tồn kho

Hàng tồn kho được ghi nhận theo giá thấp hơn giữa giá gốc và giá trị thuần có thể thực hiện được.

Giá gốc hàng tồn kho được xác định như sau:

- Nguyên vật liệu và công cụ, dụng cụ: bao gồm chi phí mua và các chi phí liên quan trực tiếp khác phát sinh để có được hàng tồn kho ở địa điểm và trạng thái hiện tại.
- Chi phí sản xuất kinh doanh dở dang:
  - Xây dựng dự án bất động sản: bao gồm chi phí xây dựng, lãi vay và các chi phí có liên quan trực tiếp khác.
  - Sản xuất sản phẩm: bao gồm chi phí nguyên vật liệu chính, chi phí nhân công và các chi phí có liên quan trực tiếp khác.

Giá xuất kho được tính theo phương pháp bình quân gia quyền và được hạch toán theo phương pháp kê khai thường xuyên.

Giá trị thuần có thể thực hiện được là giá bán ước tính của hàng tồn kho trong kỳ sản xuất, kinh doanh bình thường trừ chi phí ước tính để hoàn thành và chi phí ước tính cần thiết cho việc tiêu thụ chúng.

Dự phòng giảm giá hàng tồn kho được lập cho từng mặt hàng tồn kho có giá gốc lớn hơn giá trị thuần có thể thực hiện được. Tăng, giảm số dư dự phòng giảm giá hàng tồn kho cần phải trích lập tại ngày kết thúc kỳ kế toán được ghi nhận vào giá vốn hàng bán.

### 7. Chi phí trả trước

Chi phí trả trước bao gồm các chi phí thực tế đã phát sinh nhưng có liên quan đến kết quả hoạt động sản xuất kinh doanh của nhiều kỳ kế toán. Chi phí trả trước của Tập đoàn chủ yếu là công cụ, dụng cụ, chi phí sửa chữa và tiền thuê đất. Các chi phí trả trước này được phân bổ trong khoảng thời gian trả trước hoặc thời gian các lợi ích kinh tế tương ứng được tạo ra từ các chi phí này.

#### *Công cụ, dụng cụ*

Các công cụ, dụng cụ đã đưa vào sử dụng được phân bổ vào chi phí theo phương pháp đường thẳng với thời gian phân bổ không quá 12 tháng.

# CÔNG TY CỔ PHẦN XÂY DỰNG VÀ GIAO THÔNG BÌNH DƯƠNG

Địa chỉ: Lô G, Đường Đồng Khởi, Phường Hòa Phú, TP. Thủ Dầu Một, Tỉnh Bình Dương

## BÁO CÁO TÀI CHÍNH HỢP NHẤT GIỮA NIÊN ĐỘ

6 tháng đầu của năm tài chính kết thúc ngày 31 tháng 12 năm 2022

**Bản thuyết minh Báo cáo tài chính hợp nhất giữa niên độ (tiếp theo)**

### *Chi phí sửa chữa*

Chi phí sửa chữa tài sản phát sinh một lần có giá trị lớn được phân bổ vào chi phí theo phương pháp đường thẳng không quá 12 tháng.

### *Tiền thuê đất*

Tiền thuê đất trả trước thể hiện khoản tiền thuê đất đã trả cho phần đất Tập đoàn đang sử dụng. Tiền thuê đất được phân bổ theo thời hạn thuê qui định trên hợp đồng thuê đất.

## 8. Tài sản thuê hoạt động

Thuê tài sản được phân loại là thuê hoạt động nếu phần lớn rủi ro và lợi ích gắn liền với quyền sở hữu tài sản thuộc về người cho thuê. Chi phí thuê hoạt động được phản ánh vào chi phí theo phương pháp đường thẳng cho suốt thời hạn thuê tài sản, không phụ thuộc vào phương thức thanh toán tiền thuê.

## 9. Tài sản cố định hữu hình

Tài sản cố định hữu hình được thể hiện theo nguyên giá trừ hao mòn lũy kế. Nguyên giá tài sản cố định hữu hình bao gồm toàn bộ các chi phí mà Tập đoàn phải bỏ ra để có được tài sản cố định tính đến thời điểm đưa tài sản đó vào trạng thái sẵn sàng sử dụng. Các chi phí phát sinh sau ghi nhận ban đầu chỉ được ghi tăng nguyên giá tài sản cố định nếu các chi phí này chắc chắn làm tăng lợi ích kinh tế trong tương lai do sử dụng tài sản đó. Các chi phí phát sinh không thỏa mãn điều kiện trên được ghi nhận là chi phí sản xuất, kinh doanh trong kỳ.

Khi tài sản cố định hữu hình được bán hay thanh lý, nguyên giá và giá trị hao mòn lũy kế được xóa sổ và lãi, lỗ phát sinh do thanh lý được ghi nhận vào thu nhập hay chi phí trong kỳ.

Tài sản cố định hữu hình được khấu hao theo phương pháp đường thẳng dựa trên thời gian hữu dụng ước tính. Số năm khấu hao của các loại tài sản cố định hữu hình như sau:

<u>Loại tài sản cố định</u>	<u>Số năm</u>
Nhà cửa, vật kiến trúc	05 – 25
Máy móc và thiết bị	05 – 15
Phương tiện vận tải, truyền dẫn	06 – 10
Thiết bị, dụng cụ quản lý	05
Tài sản cố định hữu hình khác	04 – 05

## 10. Tài sản cố định vô hình

Tài sản cố định vô hình được thể hiện theo nguyên giá trừ hao mòn lũy kế.

Nguyên giá tài sản cố định vô hình bao gồm toàn bộ các chi phí mà Tập đoàn phải bỏ ra để có được tài sản cố định tính đến thời điểm đưa tài sản đó vào trạng thái sẵn sàng sử dụng. Chi phí liên quan đến tài sản cố định vô hình phát sinh sau khi ghi nhận ban đầu được ghi nhận là chi phí sản xuất, kinh doanh trong kỳ trừ khi các chi phí này gắn liền với một tài sản cố định vô hình cụ thể và làm tăng lợi ích kinh tế từ các tài sản này.

Khi tài sản cố định vô hình được bán hay thanh lý, nguyên giá và giá trị hao mòn lũy kế được xóa sổ và lãi, lỗ phát sinh do thanh lý được ghi nhận vào thu nhập hay chi phí trong kỳ.

Tài sản cố định vô hình của Tập đoàn bao gồm:

### *Quyền sử dụng đất*

Quyền sử dụng đất là toàn bộ các chi phí thực tế Tập đoàn đã chi ra để có quyền sử dụng đất.

Quyền sử dụng đất của Tập đoàn được Nhà nước giao có thu tiền sử dụng đất được khấu hao theo phương pháp đường thẳng dựa trên thời gian giao đất (49 năm).

# CÔNG TY CỔ PHẦN XÂY DỰNG VÀ GIAO THÔNG BÌNH DƯƠNG

Địa chỉ: Lô G, Đường Đồng Khởi, Phường Hòa Phú, TP. Thủ Dầu Một, Tỉnh Bình Dương

**BÁO CÁO TÀI CHÍNH HỢP NHẤT GIỮA NIÊN ĐỘ**

6 tháng đầu của năm tài chính kết thúc ngày 31 tháng 12 năm 2022

**Bản thuyết minh Báo cáo tài chính hợp nhất giữa niên độ (tiếp theo)**

## ***Chương trình phần mềm***

Chi phí liên quan đến các chương trình phần mềm máy tính không phải là một bộ phận gắn kết với phần cứng có liên quan được vốn hoá. Nguyên giá của phần mềm máy tính là toàn bộ các chi phí mà Tập đoàn đã chi ra tính đến thời điểm đưa phần mềm vào sử dụng. Phần mềm máy tính được khấu hao theo phương pháp đường thẳng từ 03 – 08 năm.

## **11. Chi phí xây dựng cơ bản dở dang**

Chi phí xây dựng cơ bản dở dang phản ánh các chi phí liên quan trực tiếp (bao gồm cả chi phí lãi vay có liên quan phù hợp với chính sách kế toán của Tập đoàn) đến các tài sản đang trong quá trình xây dựng, máy móc thiết bị đang lắp đặt để phục vụ cho mục đích sản xuất, cho thuê và quản lý cũng như chi phí liên quan đến việc sửa chữa tài sản cố định đang thực hiện. Các tài sản này được ghi nhận theo giá gốc và không được tính khấu hao.

## **12. Hợp nhất kinh doanh và lợi thế thương mại**

Việc hợp nhất kinh doanh được kế toán theo phương pháp mua. Giá phí hợp nhất kinh doanh bao gồm: giá trị hợp lý tại ngày diễn ra trao đổi của các tài sản đem trao đổi, các khoản nợ phải trả đã phát sinh hoặc đã thừa nhận và các công cụ vốn do Tập đoàn phát hành để đổi lấy quyền kiểm soát bên bị mua và các chi phí liên quan trực tiếp đến việc hợp nhất kinh doanh. Tài sản đã mua, nợ phải trả có thể xác định được và những khoản nợ tiềm tàng phải gánh chịu trong hợp nhất kinh doanh được ghi nhận theo giá trị hợp lý tại ngày nắm giữ quyền kiểm soát.

Đối với giao dịch hợp nhất kinh doanh qua nhiều giai đoạn, giá phí hợp nhất kinh doanh được tính là tổng của giá phí khoản đầu tư tại ngày đạt được quyền kiểm soát công ty con cộng với giá phí khoản đầu tư của những lần trao đổi trước đã được đánh giá lại theo giá trị hợp lý tại ngày đạt được quyền kiểm soát công ty con. Chênh lệch giữa giá đánh giá lại và giá gốc khoản đầu tư được ghi nhận vào kết quả hoạt động kinh doanh nếu trước ngày đạt được quyền kiểm soát Tập đoàn không có ảnh hưởng đáng kể với công ty con và khoản đầu tư được trình bày theo phương pháp giá gốc. Nếu trước ngày đạt được quyền kiểm soát, Tập đoàn có ảnh hưởng đáng kể và khoản đầu tư được trình bày theo phương pháp vốn chủ sở hữu thì phần chênh lệch giữa giá đánh giá lại và giá trị khoản đầu tư theo phương pháp vốn chủ sở hữu được ghi nhận vào kết quả hoạt động kinh doanh và phần chênh lệch giữa giá trị khoản đầu tư theo phương pháp vốn chủ sở hữu và giá gốc khoản đầu tư được ghi nhận trực tiếp vào khoản mục “Lợi nhuận sau thuế chưa phân phối” trên Bảng cân đối kế toán hợp nhất giữa niên độ.

Phần chênh lệch cao hơn của giá phí hợp nhất kinh doanh so với phần sở hữu của Tập đoàn trong giá trị hợp lý thuần của tài sản, nợ phải trả có thể xác định được và các khoản nợ tiềm tàng đã ghi nhận tại ngày đạt được quyền kiểm soát công ty con được ghi nhận là lợi thế thương mại. Nếu phần sở hữu của Tập đoàn trong giá trị hợp lý thuần của tài sản, nợ phải trả có thể xác định được và nợ tiềm tàng được ghi nhận tại ngày đạt được quyền kiểm soát công ty con vượt quá giá phí hợp nhất kinh doanh thì phần chênh lệch được ghi nhận vào kết quả hoạt động kinh doanh.

Lợi thế thương mại được phân bổ theo phương pháp đường thẳng trong 10 năm. Khi có bằng chứng cho thấy lợi thế thương mại bị tổn thất lớn hơn số phân bổ thì số phân bổ trong kỳ là số tổn thất phát sinh.

Lợi ích của cổ đông không kiểm soát tại ngày hợp nhất kinh doanh ban đầu được xác định trên cơ sở tỷ lệ của các cổ đông không kiểm soát trong giá trị hợp lý của tài sản, nợ phải trả và nợ tiềm tàng được ghi nhận.

## **13. Các khoản nợ phải trả và chi phí phải trả**

Các khoản nợ phải trả và chi phí phải trả được ghi nhận cho số tiền phải trả trong tương lai liên quan đến hàng hóa và dịch vụ đã nhận được. Chi phí phải trả được ghi nhận dựa trên các ước tính hợp lý về số tiền phải trả.

## CÔNG TY CỔ PHẦN XÂY DỰNG VÀ GIAO THÔNG BÌNH DƯƠNG

Địa chỉ: Lô G, Đường Đồng Khởi, Phường Hòa Phú, TP. Thủ Dầu Một, Tỉnh Bình Dương

**BÁO CÁO TÀI CHÍNH HỢP NHẤT GIỮA NIÊN ĐỘ**

6 tháng đầu của năm tài chính kết thúc ngày 31 tháng 12 năm 2022

**Bản thuyết minh Báo cáo tài chính hợp nhất giữa niên độ (tiếp theo)**

Việc phân loại các khoản phải trả là phải trả người bán, chi phí phải trả và phải trả khác được thực hiện theo nguyên tắc sau:

- Phải trả người bán phản ánh các khoản phải trả mang tính chất thương mại phát sinh từ giao dịch mua hàng hóa, dịch vụ, tài sản và người bán là đơn vị độc lập với Tập đoàn.
- Chi phí phải trả phản ánh các khoản phải trả cho hàng hóa, dịch vụ đã nhận được từ người bán hoặc đã cung cấp cho người mua nhưng chưa chi trả do chưa có hóa đơn hoặc chưa đủ hồ sơ, tài liệu kế toán và các khoản phải trả cho người lao động về tiền lương nghỉ phép, các khoản chi phí sản xuất, kinh doanh phải trích trước.
- Phải trả khác phản ánh các khoản phải trả không có tính thương mại, không liên quan đến giao dịch mua, bán, cung cấp hàng hóa dịch vụ.

Các khoản nợ phải trả và chi phí phải trả được phân loại ngắn hạn và dài hạn trên Bảng cân đối kế toán hợp nhất giữa niên độ căn cứ theo kỳ hạn còn lại tại ngày kết thúc kỳ kế toán.

### 14. Các khoản dự phòng phải trả

Các khoản dự phòng được ghi nhận khi Tập đoàn có nghĩa vụ nợ hiện tại (nghĩa vụ pháp lý hoặc nghĩa vụ liên đới) do kết quả từ một sự kiện đã xảy ra, việc thanh toán nghĩa vụ nợ này có thể sẽ dẫn đến sự giảm sút về những lợi ích kinh tế và giá trị của nghĩa vụ nợ đó có thể được ước tính một cách đáng tin cậy.

Nếu ảnh hưởng của thời gian là trọng yếu, dự phòng sẽ được xác định bằng cách chiết khấu số tiền phải bỏ ra trong tương lai để thanh toán nghĩa vụ nợ với tỷ lệ chiết khấu trước thuế và phản ánh những đánh giá trên thị trường hiện tại về giá trị thời gian của tiền và những rủi ro cụ thể của khoản nợ đó. Khoản tăng lên của số dự phòng do thời gian trôi qua được ghi nhận là chi phí tài chính.

Các khoản dự phòng phải trả của Tập đoàn chỉ có dự phòng bảo hành công trình xây dựng. Dự phòng bảo hành công trình xây dựng được lập cho từng công trình xây dựng có cam kết bảo hành.

Mức trích lập dự phòng bảo hành từ 01% đến 05% trên doanh thu công trình xây lắp có yêu cầu bảo hành. Tỷ lệ này được ước tính dựa trên các dữ liệu về chi phí bảo hành trong những năm trước và tỷ lệ gia quyền của tất cả các hậu quả có thể xảy ra với các xác suất tương ứng. Khi hết thời gian bảo hành, khoản dự phòng bảo hành công trình xây dựng không sử dụng hoặc sử dụng không hết được ghi nhận vào thu nhập khác.

### 15. Vốn chủ sở hữu

#### *Vốn góp của chủ sở hữu*

Vốn góp của chủ sở hữu được ghi nhận theo số vốn thực tế đã góp của các cổ đông của Tập đoàn.

#### *Thặng dư vốn cổ phần*

Thặng dư vốn cổ phần được ghi nhận theo số chênh lệch giữa giá phát hành và mệnh giá cổ phiếu khi phát hành lần đầu hoặc phát hành bổ sung, chênh lệch giữa giá tái phát hành và giá trị sổ sách của cổ phiếu quỹ và cấu phần vốn của trái phiếu chuyển đổi khi đáo hạn. Chi phí trực tiếp liên quan đến việc phát hành bổ sung cổ phiếu và tái phát hành cổ phiếu quỹ được ghi giảm thặng dư vốn cổ phần.

### 16. Phân phối lợi nhuận

Lợi nhuận sau thuế thu nhập doanh nghiệp được phân phối cho các cổ đông sau khi đã trích lập các quỹ theo Điều lệ của Tập đoàn cũng như các quy định của pháp luật và đã được Đại hội đồng cổ đông phê duyệt.



## CÔNG TY CỔ PHẦN XÂY DỰNG VÀ GIAO THÔNG BÌNH DƯƠNG

Địa chỉ: Lô G, Đường Đồng Khởi, Phường Hòa Phú, TP. Thủ Dầu Một, Tỉnh Bình Dương

**BÁO CÁO TÀI CHÍNH HỢP NHẤT GIỮA NIÊN ĐỘ**

6 tháng đầu của năm tài chính kết thúc ngày 31 tháng 12 năm 2022

**Bản thuyết minh Báo cáo tài chính hợp nhất giữa niên độ (tiếp theo)**

Việc phân phối lợi nhuận cho các cổ đông được cân nhắc đến các khoản mục phi tiền tệ nằm trong lợi nhuận sau thuế chưa phân phối có thể ảnh hưởng đến luồng tiền và khả năng chi trả cổ tức như lãi do đánh giá lại tài sản mang đi góp vốn, lãi do đánh giá lại các khoản mục tiền tệ, các công cụ tài chính và các khoản mục phi tiền tệ khác.

Cổ tức được ghi nhận là nợ phải trả khi được Đại hội đồng cổ đông phê duyệt.

### 17. Ghi nhận doanh thu và thu nhập

#### *Doanh thu bán thành phẩm*

Doanh thu bán thành phẩm được ghi nhận khi đồng thời thỏa mãn các điều kiện sau:

- Tập đoàn đã chuyển giao phần lớn rủi ro và lợi ích gắn liền với quyền sở hữu sản phẩm cho người mua.
- Tập đoàn không còn nắm giữ quyền quản lý sản phẩm như người sở hữu sản phẩm hoặc quyền kiểm soát sản phẩm.
- Doanh thu được xác định tương đối chắc chắn. Khi hợp đồng quy định người mua được quyền trả lại sản phẩm đã mua theo những điều kiện cụ thể, doanh thu chỉ được ghi nhận khi những điều kiện cụ thể đó không còn tồn tại và người mua không được quyền trả lại sản phẩm (trừ trường hợp khách hàng có quyền trả lại sản phẩm dưới hình thức đổi lại để lấy hàng hóa, dịch vụ khác).
- Tập đoàn đã hoặc sẽ thu được lợi ích kinh tế từ giao dịch bán hàng.
- Xác định được chi phí liên quan đến giao dịch bán hàng.

#### *Doanh thu bán bất động sản*

Doanh thu bán bất động sản mà Tập đoàn là chủ đầu tư được ghi nhận khi thỏa mãn đồng thời tất cả các điều kiện sau:

- Bất động sản đã hoàn thành toàn bộ và bàn giao cho người mua, Tập đoàn đã chuyển giao rủi ro và lợi ích gắn liền với quyền sở hữu bất động sản cho người mua.
- Tập đoàn không còn nắm giữ quyền quản lý bất động sản như người sở hữu bất động sản hoặc quyền kiểm soát bất động sản.
- Doanh thu được xác định tương đối chắc chắn.
- Tập đoàn đã thu được hoặc sẽ thu được lợi ích kinh tế từ giao dịch bán bất động sản.
- Xác định được chi phí liên quan đến giao dịch bán bất động sản.

Trường hợp khách hàng có quyền hoàn thiện nội thất của bất động sản và Tập đoàn thực hiện việc hoàn thiện nội thất của bất động sản theo đúng thiết kế, mẫu mã, yêu cầu của khách hàng theo một hợp đồng hoàn thiện nội thất bất động sản riêng thì doanh thu được ghi nhận khi hoàn thành, bàn giao phần xây thô cho khách hàng.

#### *Doanh thu bán bất động sản phân lô bán nền*

Doanh thu bán bất động sản phân lô bán nền đối với hợp đồng không hủy ngang được ghi nhận khi thỏa mãn đồng thời tất cả các điều kiện sau:

- Đã chuyển giao rủi ro và lợi ích gắn liền với quyền sử dụng đất cho người mua.
- Doanh thu được xác định tương đối chắc chắn.
- Xác định được chi phí liên quan đến giao dịch bán nền đất.
- Tập đoàn đã thu được hoặc chắc chắn sẽ thu được lợi ích kinh tế từ giao dịch bán nền đất.

#### *Tiền lãi*

Tiền lãi được ghi nhận trên cơ sở thời gian và lãi suất thực tế từng kỳ.



## CÔNG TY CỔ PHẦN XÂY DỰNG VÀ GIAO THÔNG BÌNH DƯƠNG

Địa chỉ: Lô G, Đường Đồng Khởi, Phường Hòa Phú, TP. Thủ Dầu Một, Tỉnh Bình Dương

**BÁO CÁO TÀI CHÍNH HỢP NHẤT GIỮA NIÊN ĐỘ**

6 tháng đầu của năm tài chính kết thúc ngày 31 tháng 12 năm 2022

**Bản thuyết minh Báo cáo tài chính hợp nhất giữa niên độ (tiếp theo)**

---

### 18. Hợp đồng xây dựng

Hợp đồng xây dựng là một hợp đồng được thỏa thuận để xây dựng một tài sản hoặc tổ hợp các tài sản có liên quan chặt chẽ hay phụ thuộc lẫn nhau về mặt thiết kế, công nghệ, chức năng hoặc mục đích sử dụng cơ bản của chúng.

Khi kết quả thực hiện hợp đồng được ước tính một cách đáng tin cậy:

- Đối với các hợp đồng xây dựng quy định nhà thầu được thanh toán theo tiến độ kế hoạch: doanh thu và chi phí liên quan đến hợp đồng được ghi nhận tương ứng với phần công việc đã hoàn thành do Tập đoàn đã tự xác định vào ngày kết thúc kỳ kế toán.
- Đối với các hợp đồng xây dựng quy định nhà thầu được thanh toán theo giá trị khối lượng thực hiện: doanh thu và chi phí liên quan đến hợp đồng được ghi nhận tương ứng với phần công việc đã hoàn thành được khách hàng xác nhận và được phản ánh trên hóa đơn đã lập.

Các khoản tăng, giảm khối lượng xây lắp, các khoản thu bồi thường và các khoản thu khác chỉ được ghi nhận doanh thu khi đã được thống nhất với khách hàng.

Khi kết quả thực hiện hợp đồng xây dựng không thể ước tính được một cách đáng tin cậy:

- Doanh thu chỉ được ghi nhận tương đương với chi phí của hợp đồng đã phát sinh mà việc hoàn trả là tương đối chắc chắn.
- Chi phí của hợp đồng chỉ được ghi nhận vào chi phí khi đã phát sinh.

Chênh lệch giữa tổng doanh thu lũy kế của hợp đồng xây dựng đã ghi nhận và khoản tiền lũy kế ghi trên hóa đơn thanh toán theo tiến độ kế hoạch của hợp đồng được ghi nhận là khoản phải thu hoặc phải trả theo tiến độ kế hoạch của các hợp đồng xây dựng.

### 19. Chi phí đi vay

Chi phí đi vay bao gồm lãi tiền vay và các chi phí khác phát sinh liên quan trực tiếp đến các khoản vay.

Chi phí đi vay được ghi nhận vào chi phí khi phát sinh. Trường hợp chi phí đi vay liên quan trực tiếp đến việc đầu tư xây dựng hoặc sản xuất tài sản dở dang cần có một thời gian đủ dài (trên 12 tháng) để có thể đưa vào sử dụng theo mục đích định trước hoặc bán thì chi phí đi vay này được tính vào giá trị của tài sản đó. Đối với khoản vay riêng phục vụ việc xây dựng tài sản cố định, bất động sản đầu tư, lãi vay được vốn hóa kể cả khi thời gian xây dựng dưới 12 tháng. Các khoản thu nhập phát sinh từ việc đầu tư tạm thời các khoản vay được ghi giảm nguyên giá tài sản có liên quan.

Đối với các khoản vốn vay chung trong đó có sử dụng cho mục đích đầu tư xây dựng hoặc sản xuất tài sản dở dang thì chi phí đi vay vốn hóa được xác định theo tỷ lệ vốn hóa đối với chi phí lũy kế bình quân gia quyền phát sinh cho việc đầu tư xây dựng cơ bản hoặc sản xuất tài sản đó. Tỷ lệ vốn hóa được tính theo tỷ lệ lãi suất bình quân gia quyền của các khoản vay chưa trả trong kỳ, ngoại trừ các khoản vay riêng biệt phục vụ cho mục đích hình thành một tài sản cụ thể.

### 20. Các khoản chi phí

Chi phí là những khoản làm giảm lợi ích kinh tế được ghi nhận tại thời điểm giao dịch phát sinh hoặc khi có khả năng tương đối chắc chắn sẽ phát sinh trong tương lai không phân biệt đã chi tiền hay chưa.

Các khoản chi phí và khoản doanh thu do nó tạo ra phải được ghi nhận đồng thời theo nguyên tắc phù hợp. Trong trường hợp nguyên tắc phù hợp xung đột với nguyên tắc thận trọng, chi phí được ghi nhận căn cứ vào bản chất và quy định của các chuẩn mực kế toán để đảm bảo phản ánh giao dịch một cách trung thực, hợp lý.

# CÔNG TY CỔ PHẦN XÂY DỰNG VÀ GIAO THÔNG BÌNH DƯƠNG

Địa chỉ: Lô G, Đường Đồng Khởi, Phường Hòa Phú, TP. Thủ Dầu Một, Tỉnh Bình Dương

**BÁO CÁO TÀI CHÍNH HỢP NHẤT GIỮA NIÊN ĐỘ**

6 tháng đầu của năm tài chính kết thúc ngày 31 tháng 12 năm 2022

**Bản thuyết minh Báo cáo tài chính hợp nhất giữa niên độ (tiếp theo)**

## 21. Thuế thu nhập doanh nghiệp

Chi phí thuế thu nhập doanh nghiệp bao gồm thuế thu nhập hiện hành và thuế thu nhập hoãn lại.

### *Thuế thu nhập hiện hành*

Thuế thu nhập hiện hành là khoản thuế được tính dựa trên thu nhập tính thuế. Thu nhập tính thuế chênh lệch so với lợi nhuận kế toán là do điều chỉnh các khoản chênh lệch tạm thời giữa thuế và kế toán, các chi phí không được trừ cũng như điều chỉnh các khoản thu nhập không phải chịu thuế và các khoản lỗ được chuyển.

### *Thuế thu nhập hoãn lại*

Thuế thu nhập hoãn lại là khoản thuế thu nhập doanh nghiệp sẽ phải nộp hoặc sẽ được hoàn lại do chênh lệch tạm thời giữa giá trị ghi sổ của tài sản và nợ phải trả cho mục đích lập Báo cáo tài chính và cơ sở tính thuế thu nhập. Thuế thu nhập hoãn lại phải trả được ghi nhận cho tất cả các khoản chênh lệch tạm thời chịu thuế. Tài sản thuế thu nhập hoãn lại chỉ được ghi nhận khi chắc chắn trong tương lai sẽ có lợi nhuận tính thuế để sử dụng những chênh lệch tạm thời được khấu trừ này.

Giá trị ghi sổ của tài sản thuế thu nhập doanh nghiệp hoãn lại được xem xét lại vào ngày kết thúc kỳ kế toán và sẽ được ghi giảm đến mức đảm bảo chắc chắn có đủ lợi nhuận tính thuế cho phép lợi ích của một phần hoặc toàn bộ tài sản thuế thu nhập hoãn lại được sử dụng. Các tài sản thuế thu nhập doanh nghiệp hoãn lại chưa được ghi nhận trước đây được xem xét lại vào ngày kết thúc kỳ kế toán và được ghi nhận khi chắc chắn có đủ lợi nhuận tính thuế để có thể sử dụng các tài sản thuế thu nhập hoãn lại chưa ghi nhận này.

Tài sản thuế thu nhập hoãn lại và thuế thu nhập hoãn lại phải trả được xác định theo thuế suất dự tính sẽ áp dụng cho năm tài sản được thu hồi hay nợ phải trả được thanh toán dựa trên các mức thuế suất có hiệu lực tại ngày kết thúc kỳ kế toán. Thuế thu nhập hoãn lại được ghi nhận vào Báo cáo kết quả hoạt động kinh doanh và chỉ ghi trực tiếp vào vốn chủ sở hữu khi khoản thuế đó liên quan đến các khoản mục được ghi thẳng vào vốn chủ sở hữu.

Tài sản thuế thu nhập hoãn lại và thuế thu nhập hoãn lại phải trả được bù trừ khi:

- Tập đoàn có quyền hợp pháp được bù trừ giữa tài sản thuế thu nhập hiện hành với thuế thu nhập hiện hành phải nộp; và
- Các tài sản thuế thu nhập hoãn lại và thuế thu nhập hoãn lại phải trả này liên quan đến thuế thu nhập doanh nghiệp được quản lý bởi cùng một cơ quan thuế:
  - Đối với cùng một đơn vị chịu thuế; hoặc
  - Tập đoàn dự định thanh toán thuế thu nhập hiện hành phải trả và tài sản thuế thu nhập hiện hành trên cơ sở thuần hoặc thu hồi tài sản đồng thời với việc thanh toán nợ phải trả trong từng kỳ tương lai khi các khoản trọng yếu của thuế thu nhập hoãn lại phải trả hoặc tài sản thuế thu nhập hoãn lại được thanh toán hoặc thu hồi.

## 22. Bên liên quan

Các bên được coi là liên quan nếu một bên có khả năng kiểm soát hoặc có ảnh hưởng đáng kể đối với bên kia trong việc ra quyết định các chính sách tài chính và hoạt động. Các bên cũng được xem là bên liên quan nếu cùng chịu sự kiểm soát chung hay chịu ảnh hưởng đáng kể chung.

Trong việc xem xét mối quan hệ của các bên liên quan, bản chất của mối quan hệ được chú trọng nhiều hơn hình thức pháp lý.



# CÔNG TY CỔ PHẦN XÂY DỰNG VÀ GIAO THÔNG BÌNH DƯƠNG

Địa chỉ: Lô G, Đường Đồng Khởi, Phường Hòa Phú, TP. Thủ Dầu Một, Tỉnh Bình Dương

## BÁO CÁO TÀI CHÍNH HỢP NHẤT GIỮA NIÊN ĐỘ

6 tháng đầu của năm tài chính kết thúc ngày 31 tháng 12 năm 2022

**Bản thuyết minh Báo cáo tài chính hợp nhất giữa niên độ (tiếp theo)**

### 23. Báo cáo theo bộ phận

Bộ phận theo lĩnh vực kinh doanh là một phần có thể xác định riêng biệt tham gia vào quá trình sản xuất hoặc cung cấp sản phẩm, dịch vụ và có rủi ro và lợi ích kinh tế khác với các bộ phận kinh doanh khác.

Bộ phận theo khu vực địa lý là một phần có thể xác định riêng biệt tham gia vào quá trình sản xuất hoặc cung cấp sản phẩm, dịch vụ trong phạm vi một môi trường kinh tế cụ thể và có rủi ro và lợi ích kinh tế khác với các bộ phận kinh doanh trong các môi trường kinh tế khác.

Thông tin bộ phận được lập và trình bày phù hợp với chính sách kế toán áp dụng cho việc lập và trình bày Báo cáo tài chính hợp nhất giữa niên độ của Tập đoàn.

## V. THÔNG TIN BỔ SUNG CHO CÁC KHOẢN MỤC TRÌNH BÀY TRONG BẢNG CÂN ĐỐI KẾ TOÁN HỢP NHẤT GIỮA NIÊN ĐỘ

### 1. Tiền và các khoản tương đương tiền

	<u>Số cuối kỳ</u>	<u>Số đầu năm</u>
Tiền mặt	1.245.137.101	277.287.264
Tiền gửi ngân hàng	17.882.701.782	18.039.525.807
Các khoản tương đương tiền – Tiền gửi ngân hàng có kỳ hạn gốc không quá 03 tháng	17.500.000.000	1.000.000.000
<b>Cộng</b>	<b><u>36.627.838.883</u></b>	<b><u>19.316.813.071</u></b>

### 2. Phải thu của khách hàng

#### 2a. Phải thu ngắn hạn của khách hàng

	<u>Số cuối kỳ</u>	<u>Số đầu năm</u>
<b>Phải thu các bên liên quan</b>	<b><u>45.655.487.486</u></b>	<b><u>27.963.031.940</u></b>
Tổng Công ty Đầu tư và Phát triển Công nghiệp - CTCP	5.031.025.825	2.628.707.040
Công ty Cổ phần Phát triển Hạ tầng Kỹ thuật Becamex - Bình Phước	28.780.334.052	20.006.518.611
Công ty Liên doanh TNHH Khu công nghiệp Việt Nam - Singapore	4.137.562.453	4.137.562.453
Công ty Cổ phần Setiabecamex	5.645.624.802	464.375.836
Công ty TNHH MTV Phát triển Hạ tầng Kỹ thuật Becamex - Bình Định	2.060.940.354	725.868.000
<b>Phải thu các khách hàng khác</b>	<b><u>280.705.761.262</u></b>	<b><u>305.551.713.089</u></b>
Công ty TNHH Nội thất Gỗ Phú Đình	20.765.873.459	40.765.873.459
Các khách hàng khác	259.939.887.803	264.785.839.630
<b>Cộng</b>	<b><u>326.361.248.748</u></b>	<b><u>333.514.745.029</u></b>

#### 2b. Phải thu dài hạn của khách hàng

Phải thu dài hạn các khách hàng mua bất động sản.

## CÔNG TY CỔ PHẦN XÂY DỰNG VÀ GIAO THÔNG BÌNH DƯƠNG

Địa chỉ: Lô G, Đường Đồng Khởi, Phường Hòa Phú, TP. Thủ Dầu Một, Tỉnh Bình Dương

### BÁO CÁO TÀI CHÍNH HỢP NHẤT GIỮA NIÊN ĐỘ

6 tháng đầu của năm tài chính kết thúc ngày 31 tháng 12 năm 2022

Bản thuyết minh Báo cáo tài chính hợp nhất giữa niên độ (tiếp theo)

#### 3. Trả trước cho người bán ngắn hạn

	Số cuối kỳ	Số đầu năm
Công ty Cổ phần Xây dựng Cầu đường Bàu Bàng	-	1.739.781.555
Công ty TNHH Cơ khí Xây dựng Thiên Đại Việt	1.549.379.886	1.549.379.886
Các nhà cung cấp khác	228.997.047	449.866.576
<b>Cộng</b>	<b>1.778.376.933</b>	<b>3.739.028.017</b>

#### 4. Phải thu khác

##### 4a. Phải thu ngắn hạn khác

	Số cuối kỳ		Số đầu năm	
	Giá trị	Dự phòng	Giá trị	Dự phòng
<b>Phải thu bên liên quan</b>	<b>4.434.604.718</b>	<b>-</b>	<b>4.434.604.718</b>	<b>-</b>
Ông Lý Tấn Trí - Phải thu tiền đất ứng trước dự án Bàu Bàng	4.434.604.718	-	4.434.604.718	-
<b>Phải thu các tổ chức và cá nhân khác</b>	<b>62.876.053.435</b>	<b>-</b>	<b>62.892.717.353</b>	<b>-</b>
Thuế thu nhập doanh nghiệp tạm nộp cho số tiền nhận trước chuyên nhượng bất động sản	799.888.879	-	799.888.879	-
Các khoản đặt cọc, ký cược, ký quỹ ngắn hạn	51.000.000	-	51.000.000	-
Tạm ứng	163.647.459	-	179.840.877	-
Bảo hiểm xã hội, bảo hiểm y tế, bảo hiểm thất nghiệp	118.736.350	-	119.206.850	-
Phải thu tiền đất ứng trước cho khách hàng	61.733.020.282	-	61.733.020.282	-
Các khoản phải thu ngắn hạn khác	9.760.465	-	9.760.465	-
<b>Cộng</b>	<b>67.310.658.153</b>	<b>-</b>	<b>67.327.322.071</b>	<b>-</b>

##### 4b. Phải thu dài hạn khác

Phải thu về khoản ký quỹ tại Tổng Công ty Đầu tư và Phát triển Công nghiệp – CTCP về việc thi công giai đoạn 1 Thành phố mới Bình Dương.

#### 5. Hàng tồn kho

	Số cuối kỳ		Số đầu năm	
	Giá gốc	Dự phòng	Giá gốc	Dự phòng
Nguyên liệu, vật liệu	1.937.507.476	-	852.541.189	-
Công cụ, dụng cụ	86.475.491	-	89.945.582	-
Chi phí sản xuất, kinh doanh dở dang	41.912.438.807	-	28.850.819.029	-
Thành phẩm	6.296.552.130 (1.365.549.955)	-	5.405.344.855 (1.365.549.955)	-
<b>Cộng</b>	<b>50.232.973.904 (1.365.549.955)</b>	<b>-</b>	<b>35.198.650.655 (1.365.549.955)</b>	<b>-</b>

## CÔNG TY CỔ PHẦN XÂY DỰNG VÀ GIAO THÔNG BÌNH DƯƠNG

Địa chỉ: Lô G, Đường Đồng Khởi, Phường Hòa Phú, TP. Thủ Dầu Một, Tỉnh Bình Dương

BÁO CÁO TÀI CHÍNH HỢP NHẤT GIỮA NIÊN ĐỘ

6 tháng đầu của năm tài chính kết thúc ngày 31 tháng 12 năm 2022

Bản thuyết minh Báo cáo tài chính hợp nhất giữa niên độ (tiếp theo)

### 6. Chi phí trả trước

#### 6a. Chi phí trả trước ngắn hạn

	Số cuối kỳ	Số đầu năm
Công cụ, dụng cụ	261.184.427	655.449.793
Chi phí sửa chữa	22.630.556	62.210.790
Phí thuê máy chủ, bảo trì phần mềm eoffice	605.496.875	-
Các chi phí trả trước ngắn hạn khác	77.295.550	221.783.889
<b>Cộng</b>	<b>966.607.408</b>	<b>939.444.472</b>

#### 6b. Chi phí trả trước dài hạn

Tiền thuê đất trả trước.

### 7. Tài sản cố định hữu hình

Thông tin về biến động của tài sản cố định hữu hình được trình bày ở Phụ lục 01 đính kèm.

Một số tài sản cố định hữu hình có giá trị còn lại theo sổ sách là 29.785.658.379 VND (số đầu năm là 2.646.702.324 VND) đã được thế chấp để đảm bảo cho các khoản vay của Ngân hàng TMCP Đầu tư Phát triển Việt Nam – Chi nhánh Bình Dương (xem thuyết minh số V.17).

### 8. Tài sản cố định vô hình

	Quyền sử dụng đất	Chương trình phần mềm	Cộng
<b>Nguyên giá</b>			
Số đầu năm	17.843.273.797	5.098.834.273	22.942.108.070
Số cuối kỳ	17.843.273.797	5.098.834.273	22.942.108.070
<i>Trong đó:</i>			
Đã khấu hao hết nhưng vẫn còn sử dụng	-	61.632.000	61.632.000
<b>Giá trị hao mòn</b>			
Số đầu năm	1.693.010.469	1.081.465.709	2.774.476.178
Khấu hao trong kỳ	56.121.894	314.825.142	370.947.036
Số cuối kỳ	1.749.132.363	1.396.290.851	3.145.423.214
<b>Giá trị còn lại</b>			
Số đầu năm	16.150.263.328	4.017.368.564	20.167.631.892
Số cuối kỳ	16.094.141.434	3.702.543.422	19.796.684.856
<i>Trong đó:</i>			
Tạm thời không sử dụng	-	-	-
Đang chờ thanh lý	-	-	-

Quyền sử dụng đất đã được thế chấp để đảm bảo cho khoản vay ngắn hạn của Ngân hàng TMCP Đầu tư và Phát triển Việt Nam – Chi nhánh Bình Dương (xem thuyết minh số V.17).

### 9. Chi phí xây dựng cơ bản dở dang

	Số đầu năm	Chi phí phát sinh trong kỳ	Kết chuyển vào TSCĐ trong kỳ	Số cuối kỳ
Mua sắm tài sản cố định	-	439.000.000	(439.000.000)	-
Xây dựng cơ bản dở dang	11.403.476.140	1.432.424.182	-	12.835.900.322
Công trình Nhà máy HDPE	11.403.476.140	1.432.424.182	-	12.835.900.322
<b>Cộng</b>	<b>11.403.476.140</b>	<b>1.871.424.182</b>	<b>(439.000.000)</b>	<b>12.835.900.322</b>

**CÔNG TY CỔ PHẦN XÂY DỰNG VÀ GIAO THÔNG BÌNH DƯƠNG**

Địa chỉ: Lô G, Đường Đồng Khởi, Phường Hòa Phú, TP. Thủ Dầu Một, Tỉnh Bình Dương

**BÁO CÁO TÀI CHÍNH HỢP NHẤT GIỮA NIÊN ĐỘ**

6 tháng đầu của năm tài chính kết thúc ngày 31 tháng 12 năm 2022

**Bản thuyết minh Báo cáo tài chính hợp nhất giữa niên độ (tiếp theo)****10. Tài sản thuế thu nhập hoãn lại*****Tài sản thuế thu nhập hoãn lại chưa được ghi nhận***

Các công ty trong Tập đoàn chưa ghi nhận tài sản thuế thu nhập hoãn lại cho những khoản sau:

	<u>Số cuối kỳ</u>	<u>Số đầu năm</u>
Chi phí lãi vay <sup>(i)</sup>	11.353.285.190	8.112.716.594
Lỗ tính thuế <sup>(ii)</sup>	52.898.631.841	46.236.487.934
<b>Cộng</b>	<b><u>64.251.917.031</u></b>	<b><u>54.349.204.528</u></b>

<sup>(i)</sup> Chi tiết chi phí lãi vay chưa ghi nhận như sau:

Năm 2022	8.112.716.594
6 tháng đầu năm 2023	3.240.568.596
<b>Cộng</b>	<b><u>11.353.285.190</u></b>

Theo quy định tại Nghị định số 132/2020/NĐ-CP ngày 05 tháng 11 năm 2020 của Chính phủ, từ kỳ tính thuế năm 2019 trở đi, phần chi phí lãi vay không được trừ được chuyển sang kỳ tính thuế tiếp theo khi xác định tổng chi phí lãi vay được trừ trong trường hợp tổng chi phí lãi vay phát sinh được trừ của kỳ tính thuế tiếp theo thấp hơn mức quy định. Thời gian chuyển chi phí lãi vay tính liên tục không quá 05 năm kể từ năm tiếp sau năm phát sinh chi phí lãi vay không được trừ. Tài sản thuế thu nhập hoãn lại không được ghi nhận do ít có khả năng có thu nhập chịu thuế trong tương lai để sử dụng những khoản chi phí lãi vay được chuyển này.

<sup>(ii)</sup> Chi tiết lỗ tính thuế chưa ghi nhận như sau:

Năm 2022	46.236.487.934
6 tháng đầu năm 2023	6.662.143.907
<b>Cộng</b>	<b><u>52.898.631.841</u></b>

Theo Luật Thuế thu nhập doanh nghiệp hiện hành, khoản lỗ của bất kỳ năm tính thuế nào được chuyển sang bù trừ vào thu nhập trong thời gian tối đa không quá 05 năm kể từ năm tiếp sau năm phát sinh lỗ. Tài sản thuế thu nhập hoãn lại không được ghi nhận cho những khoản này vì ít có khả năng có thu nhập chịu thuế trong tương lai để sử dụng những lợi ích đó.

**11. Phải trả người bán ngắn hạn**

	<u>Số cuối kỳ</u>	<u>Số đầu năm</u>
<b><i>Phải trả các bên liên quan</i></b>	<b><u>99.150.155.836</u></b>	<b><u>172.604.615.560</u></b>
Tổng Công ty Đầu tư và Phát triển Công nghiệp – CTCP	97.061.617.793	171.035.009.500
Công ty Cổ phần Công nghệ & Truyền thông Việt Nam	2.079.704.043	1.569.606.060
Công ty Cổ phần Bệnh viện Mỹ Phước	8.834.000	-
<b><i>Phải trả các nhà cung cấp khác</i></b>	<b><u>23.170.297.306</u></b>	<b><u>12.813.466.750</u></b>
<b>Cộng</b>	<b><u>122.320.453.142</u></b>	<b><u>185.418.082.310</u></b>

Tập đoàn không có nợ phải trả người bán quá hạn chưa thanh toán.

**12. Người mua trả tiền trước ngắn hạn**

	<u>Số cuối kỳ</u>	<u>Số đầu năm</u>
<b><i>Trả trước của các bên liên quan</i></b>	<b><u>82.187.713.991</u></b>	<b><u>-</u></b>
Tổng Công ty Đầu tư và Phát triển Công nghiệp – CTCP	82.187.713.991	-
<b><i>Trả trước của các khách hàng khác</i></b>	<b><u>1.250.000.000</u></b>	<b><u>155.900.000</u></b>
<b>Cộng</b>	<b><u>83.437.713.991</u></b>	<b><u>155.900.000</u></b>

## CÔNG TY CỔ PHẦN XÂY DỰNG VÀ GIAO THÔNG BÌNH DƯƠNG

Địa chỉ: Lô G, Đường Đồng Khởi, Phường Hòa Phú, TP. Thủ Dầu Một, Tỉnh Bình Dương

**BÁO CÁO TÀI CHÍNH HỢP NHẤT GIỮA NIÊN ĐỘ**

6 tháng đầu của năm tài chính kết thúc ngày 31 tháng 12 năm 2022

**Bản thuyết minh Báo cáo tài chính hợp nhất giữa niên độ (tiếp theo)**

### 13. Thuế và các khoản phải nộp Nhà nước

Chi tiết về thuế và các khoản phải nộp Nhà nước được trình bày ở Phụ lục 02 đính kèm.

#### *Thuế giá trị gia tăng*

Các công ty trong Tập đoàn nộp thuế giá trị gia tăng theo phương pháp khấu trừ với thuế suất 10%.

#### *Thuế thu nhập doanh nghiệp*

Các công ty trong Tập đoàn phải nộp thuế thu nhập doanh nghiệp cho các khoản thu nhập tính thuế với thuế suất 20%.

Việc xác định thuế thu nhập doanh nghiệp phải nộp của các công ty trong Tập đoàn được căn cứ vào các quy định hiện hành về thuế. Tuy nhiên, những quy định này thay đổi theo từng thời kỳ và các quy định về thuế đối với nhiều loại giao dịch khác nhau có thể được giải thích theo nhiều cách khác nhau. Do vậy số thuế được trình bày trên Báo cáo tài chính hợp nhất giữa niên độ có thể sẽ thay đổi khi cơ quan thuế kiểm tra.

#### *Các loại thuế khác*

Các công ty trong Tập đoàn kê khai và nộp theo quy định.

### 14. Phải trả người lao động

Tiền lương tháng 6 năm 2023 còn phải trả.

### 15. Chi phí phải trả ngắn hạn

	<u>Số cuối kỳ</u>	<u>Số đầu năm</u>
Chi phí lãi vay phải trả	-	361.175.294
Trích trước chi phí công trình nhà phố thương mại khu liên hiệp Richtown	2.826.853.497	2.857.000.819
Trích trước chi phí cơ sở hạ tầng - Khu định cư Việt - Singapore	902.484.948	-
Trích trước chi phí công trình nhà ở công nhân Bình Phước Lô AM16	-	11.479.154.544
Trích trước chi phí công trình Nhà xưởng Công ty TNHH Nội thất Gỗ Phú Đình Giai đoạn 2 (6 xưởng)	2.393.598.620	2.739.225.893
Trích trước chi phí dự án Hệ thống đường, thoát nước mưa, nước thải khu R2A - Ecolakes	3.502.976.378	2.856.686.956
<b>Cộng</b>	<b><u>9.625.913.443</u></b>	<b><u>20.293.243.506</u></b>

### 16. Phải trả ngắn hạn khác

	<u>Số cuối kỳ</u>	<u>Số đầu năm</u>
<i>Phải trả bên liên quan</i>	<b>4.433.025.000</b>	<b>4.433.025.000</b>
Tổng Công ty Đầu tư và Phát triển Công nghiệp – CTCP - Phải trả tiền đất ứng trước cho khách hàng	4.433.025.000	4.433.025.000
<i>Phải trả các tổ chức và cá nhân khác</i>	<b>891.490.695</b>	<b>820.334.895</b>
Kinh phí công đoàn	172.696.916	141.541.116
Nhận ký quỹ ngắn hạn	60.000.000	20.000.000
Cổ tức phải trả	455.314.895	455.314.895
Các khoản phải trả ngắn hạn khác	203.478.884	203.478.884
<b>Cộng</b>	<b><u>5.324.515.695</u></b>	<b><u>5.253.359.895</u></b>

Tập đoàn không có nợ phải trả khác quá hạn chưa thanh toán.

## CÔNG TY CỔ PHẦN XÂY DỰNG VÀ GIAO THÔNG BÌNH DƯƠNG

Địa chỉ: Lô G, Đường Đồng Khởi, Phường Hòa Phú, TP. Thủ Dầu Một, Tỉnh Bình Dương

### BÁO CÁO TÀI CHÍNH HỢP NHẤT GIỮA NIÊN ĐỘ

6 tháng đầu của năm tài chính kết thúc ngày 31 tháng 12 năm 2022

Bản thuyết minh Báo cáo tài chính hợp nhất giữa niên độ (tiếp theo)

#### 17. Vay ngắn hạn

	Số cuối kỳ	Số đầu năm
Vay ngắn hạn ngân hàng	116.882.496.755	87.518.202.639
<i>Ngân hàng TMCP Đầu tư và Phát triển Việt Nam – Chi nhánh Bình Dương <sup>(i)</sup></i>	<i>116.882.496.755</i>	<i>87.518.202.639</i>
Vay ngắn hạn các cá nhân <sup>(ii)</sup>	-	4.000.000.000
<i>Bà Đặng Thị Diệu</i>	<i>-</i>	<i>2.000.000.000</i>
<i>Bà Bùi Thị Huỳnh Lam</i>	<i>-</i>	<i>2.000.000.000</i>
<b>Cộng</b>	<b>116.882.496.755</b>	<b>91.518.202.639</b>

(i) Khoản vay Ngân hàng TMCP Đầu tư và Phát triển Việt Nam – Chi nhánh Bình Dương để bổ sung vốn lưu động với lãi suất được quy định cụ thể trong từng kế ước nhận nợ. Khoản vay này được thế chấp bằng một số tài sản cố định hữu hình và quyền sử dụng đất của Công ty (xem thuyết minh số V.7 và V.8).

(ii) Khoản vay các cá nhân để sử dụng cho hoạt động kinh doanh với lãi suất 1%/tháng - 1,5%/tháng.

Tập đoàn có khả năng trả được các khoản vay ngắn hạn.

Chi tiết số phát sinh về các khoản vay ngắn hạn trong kỳ như sau:

	Số đầu năm	Số tiền vay phát sinh trong kỳ	Số tiền vay đã trả trong kỳ	Số cuối kỳ
Vay ngắn hạn ngân hàng	87.518.202.639	73.895.465.591	(44.531.171.475)	116.882.496.755
Vay ngắn hạn các cá nhân	4.000.000.000	-	(4.000.000.000)	-
<b>Cộng</b>	<b>91.518.202.639</b>	<b>73.895.465.591</b>	<b>(48.531.171.475)</b>	<b>116.882.496.755</b>

Tập đoàn không có các khoản vay quá hạn chưa thanh toán.

#### 18. Dự phòng phải trả

##### 18a. Dự phòng phải trả ngắn hạn

Dự phòng nợ phải trả ngắn hạn liên quan đến khoản bảo hành công trình xây lắp. Chi tiết phát sinh như sau:

	Kỳ này	Kỳ trước
Số đầu năm	4.089.456.220	272.873.568
Tăng do trích lập	369.739.777	-
Kết chuyển từ dự phòng phải trả dài hạn	2.895.874.804	-
Số hoàn nhập	-	(207.795.721)
<b>Số cuối kỳ</b>	<b>7.355.070.801</b>	<b>65.077.847</b>

##### 18b. Dự phòng phải trả dài hạn

Dự phòng nợ phải trả dài hạn liên quan đến khoản bảo hành công trình xây lắp dự án Ecolake. Chi tiết phát sinh như sau:

	Kỳ này	Kỳ trước
Số đầu năm	2.895.874.804	-
Tăng do trích lập	-	2.895.874.804
Kết chuyển sang dự phòng phải trả ngắn hạn	(2.895.874.804)	-
<b>Số cuối kỳ</b>	<b>-</b>	<b>2.895.874.804</b>

## CÔNG TY CỔ PHẦN XÂY DỰNG VÀ GIAO THÔNG BÌNH DƯƠNG

Địa chỉ: Lô G, Đường Đồng Khởi, Phường Hòa Phú, TP. Thủ Dầu Một, Tỉnh Bình Dương

**BÁO CÁO TÀI CHÍNH HỢP NHẤT GIỮA NIÊN ĐỘ**

6 tháng đầu của năm tài chính kết thúc ngày 31 tháng 12 năm 2022

**Bản thuyết minh Báo cáo tài chính hợp nhất giữa niên độ (tiếp theo)**

### 19. Quỹ khen thưởng, phúc lợi

	Số đầu năm	Chi quỹ trong kỳ	Số cuối kỳ
Quỹ khen thưởng	3.150.344.462	(43.500.000)	3.106.844.462
Quỹ phúc lợi	140.810.931	-	140.810.931
<b>Cộng</b>	<b>3.291.155.393</b>	<b>(43.500.000)</b>	<b>3.247.655.393</b>

### 20. Thuế thu nhập hoãn lại phải trả

Thuế thu nhập hoãn lại phải trả liên quan đến hoàn nhập dự phòng khoản đầu tư vào Công ty TNHH MTV Sản xuất Thương mại Nhựa Bình Dương. Chi tiết phát sinh như sau:

	Kỳ này	Kỳ trước
Số đầu năm	-	-
Ghi nhận vào kết quả kinh doanh	829.232.550	-
<b>Số cuối kỳ</b>	<b>829.232.550</b>	<b>-</b>

Thuế suất thuế thu nhập doanh nghiệp sử dụng để xác định giá trị thuế thu nhập hoãn lại phải trả là 20%.

### 21. Vốn chủ sở hữu

#### 21a. Bảng đối chiếu biến động của vốn chủ sở hữu

Thông tin về biến động của vốn chủ sở hữu được trình bày ở Phụ lục 03 đính kèm.

#### 21b. Chi tiết vốn góp của chủ sở hữu

	Số cuối kỳ	Số đầu năm
Tổng Công ty Đầu tư và Phát triển Công nghiệp – CTCP	155.472.580.000	155.472.580.000
Các cổ đông khác	194.527.420.000	194.527.420.000
<b>Cộng</b>	<b>350.000.000.000</b>	<b>350.000.000.000</b>

#### 21c. Cổ phiếu

	Số cuối kỳ	Số đầu năm
Số lượng cổ phiếu đăng ký phát hành	35.000.000	35.000.000
Số lượng cổ phiếu đã phát hành	35.000.000	35.000.000
- Cổ phiếu phổ thông	35.000.000	35.000.000
- Cổ phiếu ưu đãi	-	-
Số lượng cổ phiếu được mua lại	-	-
- Cổ phiếu phổ thông	-	-
- Cổ phiếu ưu đãi	-	-
Số lượng cổ phiếu đang lưu hành	35.000.000	35.000.000
- Cổ phiếu phổ thông	35.000.000	35.000.000
- Cổ phiếu ưu đãi	-	-

Mệnh giá cổ phiếu đang lưu hành: 10.000 VND.

# CÔNG TY CỔ PHẦN XÂY DỰNG VÀ GIAO THÔNG BÌNH DƯƠNG

Địa chỉ: Lô G, Đường Đồng Khởi, Phường Hòa Phú, TP. Thủ Dầu Một, Tỉnh Bình Dương

BÁO CÁO TÀI CHÍNH HỢP NHẤT GIỮA NIÊN ĐỘ

6 tháng đầu của năm tài chính kết thúc ngày 31 tháng 12 năm 2022

Bản thuyết minh Báo cáo tài chính hợp nhất giữa niên độ (tiếp theo)

## 21d. Phân phối lợi nhuận

Theo Nghị quyết Đại hội cổ đông thường niên năm 2022 số 01/2022/NQ-ĐHĐCĐ ngày 26 tháng 4 năm 2022, Công ty Cổ phần Xây dựng và Giao thông Bình Dương – Công ty mẹ đã thông qua việc phân phối cổ tức năm 2021 cho cổ đông là 17.500.000.000 VND và thông qua phương án phát hành cổ phiếu tăng vốn điều lệ từ 350.000.000.000 VND lên 700.000.000.000 VND để bổ sung vốn phục vụ hoạt động sản xuất kinh doanh. Nghị quyết Đại Hội đồng cổ đông thường niên năm 2023 số 01/2023/NQ-ĐHĐCĐ ngày 19 tháng 4 năm 2023 đã thống nhất hoãn chi trả cổ tức năm 2021 và không thực hiện chia cổ tức năm 2022 để tập trung nguồn vốn vào hoạt động sản xuất kinh doanh đồng thời cũng đã thông qua việc không thực hiện phương án phát hành cổ phiếu tăng vốn điều lệ.

## VI. THÔNG TIN BỔ SUNG CHO CÁC KHOẢN MỤC TRÌNH BÀY TRONG BÁO CÁO KẾT QUẢ HOẠT ĐỘNG KINH DOANH HỢP NHẤT GIỮA NIÊN ĐỘ

### 1. Doanh thu bán hàng và cung cấp dịch vụ

#### 1a. Tổng doanh thu

	<u>Năm nay</u>	<u>Năm trước</u>
Doanh thu bán thành phẩm	9.840.769.000	-
Doanh thu bán bất động sản	7.220.909.091	-
Doanh thu hoạt động xây dựng	18.486.988.815	7.205.646.982
<b>Cộng</b>	<b>35.548.666.906</b>	<b>7.205.646.982</b>

#### 1b. Doanh thu bán hàng và cung cấp dịch vụ cho các bên liên quan

Các giao dịch về bán hàng và cung cấp dịch vụ cho các bên liên quan như sau:

	<u>Lũy kế từ đầu năm đến cuối kỳ này</u>	
	<u>Năm nay</u>	<u>Năm trước</u>
<b>Tổng Công ty Đầu tư và Phát triển Công nghiệp - CTCP</b>		
Xây dựng công trình	1.000.984.641	-
Bán thành phẩm	4.696.731.200	-
<b>Công ty Cổ phần Setia Becamex</b>		
Xây dựng công trình	7.721.793.735	7.205.646.982
<b>Công ty Cổ phần Phát triển Hạ tầng Kỹ thuật Becamex - Bình Phước</b>		
Xây dựng công trình	9.764.210.439	-
<b>Công ty TNHH MTV Phát triển Hạ tầng Kỹ thuật Becamex - Bình Định</b>		
Bán thành phẩm	2.421.990.800	-

### 2. Giá vốn hàng bán

	<u>Lũy kế từ đầu năm đến cuối kỳ này</u>	
	<u>Năm nay</u>	<u>Năm trước</u>
Giá vốn của thành phẩm đã bán	9.071.914.974	-
Giá vốn của hợp đồng xây dựng	18.040.031.101	3.456.443.854
Dự phòng bảo hành công trình	369.739.777	2.895.874.804
<b>Cộng</b>	<b>27.481.685.852</b>	<b>6.352.318.658</b>





## CÔNG TY CỔ PHẦN XÂY DỰNG VÀ GIAO THÔNG BÌNH DƯƠNG

Địa chỉ: Lô G, Đường Đồng Khởi, Phường Hòa Phú, TP. Thủ Dầu Một, Tỉnh Bình Dương

**BÁO CÁO TÀI CHÍNH HỢP NHẤT GIỮA NIÊN ĐỘ**

6 tháng đầu của năm tài chính kết thúc ngày 31 tháng 12 năm 2022

Bản thuyết minh Báo cáo tài chính hợp nhất giữa niên độ (tiếp theo)

### 3. Doanh thu hoạt động tài chính

	Lũy kế từ đầu năm đến cuối kỳ này	
	Năm nay	Năm trước
Lãi tiền gửi ngân hàng có kỳ hạn	291.883.560	589.698.314
Lãi tiền gửi ngân hàng không có kỳ hạn	10.196.454	23.786.509
<b>Cộng</b>	<b>302.080.014</b>	<b>613.484.823</b>

### 4. Chi phí bán hàng

	Lũy kế từ đầu năm đến cuối kỳ này	
	Năm nay	Năm trước
Chi phí khấu hao tài sản cố định	37.073.994	-
Cước vận chuyển	304.800.000	-
Các chi phí khác	77.755.218	-
<b>Cộng</b>	<b>419.629.212</b>	<b>-</b>

### 5. Chi phí quản lý doanh nghiệp

	Lũy kế từ đầu năm đến cuối kỳ này	
	Năm nay	Năm trước
Chi phí cho nhân viên	9.846.588.099	9.057.394.053
Chi phí đồ dùng văn phòng	588.339.118	494.783.741
Chi phí khấu hao tài sản cố định	679.807.122	603.283.783
Các chi phí khác	1.539.789.807	2.018.185.548
<b>Cộng</b>	<b>12.654.524.146</b>	<b>12.173.647.125</b>

### 6. Thu nhập khác

	Lũy kế từ đầu năm đến cuối kỳ này	
	Năm nay	Năm trước
Lãi thanh lý, nhượng bán tài sản cố định	359.370.000	-
Hoàn nhập dự phòng bảo hành công trình	-	207.795.721
Thu tiền lãi chậm nộp căn hộ	300.000.000	-
Thu nhập khác	-	342.143.025
<b>Cộng</b>	<b>659.370.000</b>	<b>549.938.746</b>

### 7. Chi phí khác

	Lũy kế từ đầu năm đến cuối kỳ này	
	Năm nay	Năm trước
Chi phí bồi thường	2.389.948.450	2.141.061.415
Chi phí khác	7.954.042	240.000.000
<b>Cộng</b>	<b>2.397.902.492</b>	<b>2.381.061.415</b>

### 8. Lãi trên cổ phiếu

#### 8a. Lãi cơ bản/suy giảm trên cổ phiếu

	Lũy kế từ đầu năm đến cuối kỳ này	
	Năm nay	Năm trước
Lợi nhuận kế toán sau thuế thu nhập doanh nghiệp của công ty mẹ	(10.814.486.465)	(16.324.338.438)
Trích quỹ khen thưởng, phúc lợi	-	-

## CÔNG TY CỔ PHẦN XÂY DỰNG VÀ GIAO THÔNG BÌNH DƯƠNG

Địa chỉ: Lô G, Đường Đồng Khởi, Phường Hòa Phú, TP. Thủ Dầu Một, Tỉnh Bình Dương

**BÁO CÁO TÀI CHÍNH HỢP NHẤT GIỮA NIÊN ĐỘ**

6 tháng đầu của năm tài chính kết thúc ngày 31 tháng 12 năm 2022

**Bản thuyết minh Báo cáo tài chính hợp nhất giữa niên độ (tiếp theo)**

	Lũy kế từ đầu năm đến cuối kỳ này	
	Năm nay	Năm trước
Trích thưởng Hội đồng quản trị, Ban điều hành và Ban kiểm soát	-	-
Lợi nhuận tính lãi cơ bản/suy giảm trên cổ phiếu	(10.814.486.465)	(16.324.338.438)
Số lượng bình quân gia quyền của cổ phiếu phổ thông đang lưu hành trong kỳ	35.000.000	35.000.000
<b>Lãi cơ bản trên cổ phiếu</b>	<b>(309)</b>	<b>(466)</b>

### 8b. Thông tin khác

Như đã nêu tại thuyết minh số V.21d, theo Nghị quyết Đại Hội đồng cổ đông thường niên năm 2023 số 01/2023/NQ-ĐHĐCĐ ngày 19 tháng 4 năm 2023, Tập đoàn đã thông qua việc không thực hiện phương án phát hành cổ phiếu tăng vốn điều lệ từ 350.000.000.000 VND lên 700.000.000.000 VND. Vì vậy, số lượng bình quân gia quyền của cổ phiếu phổ thông lưu hành bình quân kỳ trước và kỳ này là 35.000.000 cổ phiếu.

Không có các giao dịch cổ phiếu phổ thông hoặc giao dịch cổ phiếu phổ thông tiềm năng nào xảy ra từ ngày kết thúc kỳ kế toán đến ngày công bố Báo cáo tài chính hợp nhất giữa niên độ này.

### 9. Chi phí sản xuất kinh doanh theo yếu tố

	Lũy kế từ đầu năm đến cuối kỳ này	
	Năm nay	Năm trước
Chi phí nguyên liệu, vật liệu	8.755.789.520	498.774.707
Chi phí nhân công	12.002.212.796	10.810.613.558
Chi phí khấu hao tài sản cố định	2.529.115.785	1.099.645.357
Chi phí dịch vụ mua ngoài	1.030.304.339	1.582.863.554
Chi phí khác	2.296.360.234	1.794.377.878
<b>Cộng</b>	<b>26.613.782.674</b>	<b>15.786.275.054</b>

## VII. NHỮNG THÔNG TIN KHÁC

### 1. Giao dịch và số dư với các bên liên quan

Các bên liên quan với Tập đoàn bao gồm: các thành viên quản lý chủ chốt, các cá nhân có liên quan với các thành viên quản lý chủ chốt và các bên liên quan khác.

#### 1a. Giao dịch và số dư với các thành viên quản lý chủ chốt và các cá nhân có liên quan với các thành viên quản lý chủ chốt

Các thành viên quản lý chủ chốt gồm: các thành viên Hội đồng quản trị và các thành viên Ban điều hành (Ban Tổng Giám đốc và Kế toán trưởng). Các cá nhân có liên quan với các thành viên quản lý chủ chốt là các thành viên mật thiết trong gia đình các thành viên quản lý chủ chốt.

*Giao dịch với các thành viên quản lý chủ chốt và các cá nhân có liên quan với các thành viên quản lý chủ chốt*

Tập đoàn không phát sinh giao dịch bán hàng và cung cấp dịch vụ cũng như các giao dịch khác với các thành viên quản lý chủ chốt và các cá nhân có liên quan với các thành viên quản lý chủ chốt.

# CÔNG TY CỔ PHẦN XÂY DỰNG VÀ GIAO THÔNG BÌNH DƯƠNG

Địa chỉ: Lô G, Đường Đồng Khởi, Phường Hòa Phú, TP. Thủ Dầu Một, Tỉnh Bình Dương

## BÁO CÁO TÀI CHÍNH HỢP NHẤT GIỮA NIÊN ĐỘ

6 tháng đầu của năm tài chính kết thúc ngày 31 tháng 12 năm 2022

Bản thuyết minh Báo cáo tài chính hợp nhất giữa niên độ (tiếp theo)

Công nợ với các thành viên quản lý chủ chốt và các cá nhân có liên quan với các thành viên quản lý chủ chốt

Công nợ với các thành viên quản lý chủ chốt và các cá nhân có liên quan với các thành viên quản lý chủ chốt được trình bày tại các thuyết minh số V.4.

Thu nhập của các thành viên quản lý chủ chốt và Ban kiểm soát

		Lũy kế từ đầu năm đến cuối kỳ này	
		Năm nay	Năm trước
<b>Các thành viên Hội đồng quản trị</b>			
Ông Nguyễn Văn Thanh Huy - Chủ tịch	Miễn nhiệm ngày 19/4/2023	-	-
Ông Đỗ Quang Ngôn - Chủ tịch	Bổ nhiệm ngày 19/4/2023	-	-
Ông Nguyễn Kim Tiên - Chủ tịch	Bổ nhiệm từ ngày 26/4/2022 đến ngày 17/10/2022	-	101.460.000
Ông Nguyễn Kim Tiên - Thành viên	Dỗ nhiệm ngày 17/10/2022	-	-
Ông Huỳnh Vĩnh Thành - Thành viên	Bổ nhiệm ngày 26/4/2022	-	-
Ông Trần Thiện Thế - Thành viên	Bổ nhiệm ngày 26/4/2022	-	-
Ông Nguyễn Văn Hiền Phúc - Thành viên	Miễn nhiệm ngày 19/4/2023	-	-
Ông Phan Hồng Cẩm - Thành viên	Bổ nhiệm ngày 19/4/2023	-	-
<b>Các thành viên Ban kiểm soát</b>			
Ông Lê Đức Thịnh - Trưởng ban	Miễn nhiệm ngày 19/4/2023	-	-
Ông Nguyễn Hải Hoàng - Trưởng ban	Bổ nhiệm ngày 19/4/2023	-	-
Bà Lê Thị Thùy Dương - Thành viên	Bổ nhiệm ngày 19/4/2023	-	-
Bà Huỳnh Thị Quế Anh - Thành viên	Tái bổ nhiệm ngày 26/4/2022	-	-
<b>Các thành viên Ban Tổng Giám đốc</b>			
Ông Nguyễn Văn Thanh Huy - Tổng Giám đốc	Miễn nhiệm ngày 28/4/2022	-	100.000.000
Ông Nguyễn Kim Tiên - Phó Tổng Giám đốc	Miễn nhiệm ngày 28/4/2022	-	272.920.000
Ông Nguyễn Kim Tiên - Tổng Giám đốc	Bổ nhiệm ngày 17/10/2022	304.380.000	-
Ông Lý Tấn Trí - Tổng Giám đốc	Bổ nhiệm từ ngày 28/4/2022 đến ngày 27/9/2022	-	101.460.000
Ông Lý Tấn Trí - Phó Tổng Giám đốc	Bổ nhiệm ngày 18/11/2022	244.380.000	-
Bà Hồ Minh Diễm Thúy - Tổng Giám đốc	Bổ nhiệm từ ngày 27/9/2022 đến ngày 17/10/2022	-	284.380.000
Bà Hồ Minh Diễm Thúy - Phó Tổng Giám đốc	Bổ nhiệm ngày 17/10/2022	244.380.000	-
Bà Lương Thị Quỳnh Hoa - Kế toán trưởng	Bổ nhiệm ngày 27/9/2022	214.380.000	-
<b>Cộng</b>		<b>1.007.520.000</b>	<b>860.220.000</b>

Do kết quả hoạt động kinh doanh năm 2022 của Công ty không đạt kế hoạch đề ra nên Hội đồng quản trị quyết định không trích thù lao Hội đồng quản trị và Ban kiểm soát.

### 1b. Giao dịch và số dư với các bên liên quan khác

Các bên liên quan khác với Tập đoàn gồm:

Bên liên quan khác	Mối quan hệ
Tổng Công ty Đầu tư và Phát triển Công nghiệp – CTCP	Công ty đầu tư góp vốn vào Tập đoàn
Công ty Cổ phần Phát triển Hạ tầng Kỹ thuật	Công ty liên kết của Tổng Công ty Đầu tư và Phát triển Công nghiệp – CTCP
Công ty Cổ phần Kinh doanh và Phát triển Bình Dương	Công ty con của Tổng Công ty Đầu tư và Phát triển Công nghiệp – CTCP
Công ty Cổ phần Vật liệu Xây dựng Becamex	Công ty con của Công ty Cổ phần Kinh doanh và Phát triển Bình Dương
Công ty Cổ phần Bệnh viện Mỹ Phước	Công ty con của Tổng Công ty Đầu tư và Phát triển Công nghiệp – CTCP



## CÔNG TY CỔ PHẦN XÂY DỰNG VÀ GIAO THÔNG BÌNH DƯƠNG

Địa chỉ: Lô G, Đường Đồng Khởi, Phường Hòa Phú, TP. Thủ Dầu Một, Tỉnh Bình Dương

**BÁO CÁO TÀI CHÍNH HỢP NHẤT GIỮA NIÊN ĐỘ**

6 tháng đầu của năm tài chính kết thúc ngày 31 tháng 12 năm 2022

**Bản thuyết minh Báo cáo tài chính hợp nhất giữa niên độ (tiếp theo)**

<b>Bên liên quan khác</b>	<b>Mối quan hệ</b>
Công ty Cổ phần Phát triển Đô thị	Công ty con của Tổng Công ty Đầu tư và Phát triển Công nghiệp – CTCP
Công ty TNHH MTV Phát triển Hạ tầng Kỹ thuật Becamex – Bình Định	Công ty con của Tổng Công ty Đầu tư và Phát triển Công nghiệp – CTCP
Công ty Cổ phần Công nghệ & Truyền thông Việt Nam	Công ty liên kết của Tổng Công ty Đầu tư và Phát triển Công nghiệp – CTCP
Công ty Liên doanh TNHH Khu công nghiệp Việt Nam – Singapore	Công ty liên kết của Tổng Công ty Đầu tư và Phát triển Công nghiệp – CTCP
Công ty TNHH Becamex Tokyu	Công ty liên kết của Tổng Công ty Đầu tư và Phát triển Công nghiệp – CTCP
Công ty Cổ phần Phát triển Công nghiệp BW	Công ty liên kết của Tổng Công ty Đầu tư và Phát triển Công nghiệp – CTCP
Công ty Cổ phần Phát triển Hạ tầng Kỹ thuật Becamex – Bình Phước	Công ty liên kết của Tổng Công ty Đầu tư và Phát triển Công nghiệp – CTCP
Công ty Cổ phần Setia Becamex	Công ty liên kết của Tổng Công ty Đầu tư và Phát triển Công nghiệp – CTCP

### *Giao dịch với các bên liên quan khác*

Ngoài các giao dịch về bán hàng và cung cấp dịch vụ đã được trình bày ở thuyết minh số VI.1b, Tập đoàn còn phát sinh các giao dịch khác với các bên liên quan khác như sau:

	<b>Lũy kế từ đầu năm đến cuối kỳ này</b>	
	<b>Năm nay</b>	<b>Năm trước</b>
<b>Tổng Công ty Đầu tư và Phát triển Công nghiệp – CTCP</b>		
Phí dịch vụ phải trả	144.179.610	125.530.836
Nhận ứng trước tiền hàng	82.187.713.991	-
<b>Công ty Cổ phần Công nghệ &amp; Truyền thông Việt Nam</b>		
Phí dịch vụ	555.937.218	562.537.095
<b>Công ty Cổ phần Vật liệu Xây dựng Becamex</b>		
Mua nguyên vật liệu	-	4.827.300
<b>Công ty Cổ phần Bệnh viện Mỹ Phước</b>		
Phí khám sức khỏe	8.834.000	-

Giá hàng hóa, dịch vụ cung cấp cho các bên liên quan khác là giá thỏa thuận. Việc mua hàng hóa, dịch vụ từ các bên liên quan khác được thực hiện theo giá thỏa thuận.

### *Công nợ với các bên liên quan khác*

Công nợ với các bên liên quan khác được trình bày tại các thuyết minh số V.2, V.3, V.4, V.11, V.12 và V.16.

Các khoản công nợ phải thu các bên liên quan khác không có bảo đảm và sẽ được thanh toán bằng tiền. Không có khoản dự phòng phải thu khó đòi nào được lập cho các khoản nợ phải thu các bên liên quan khác.

## CÔNG TY CỔ PHẦN XÂY DỰNG VÀ GIAO THÔNG BÌNH DƯƠNG

Địa chỉ: Lô G, Đường Đồng Khởi, Phường Hòa Phú, TP. Thủ Dầu Một, Tỉnh Bình Dương

**BÁO CÁO TÀI CHÍNH HỢP NHẤT GIỮA NIÊN ĐỘ**

6 tháng đầu của năm tài chính kết thúc ngày 31 tháng 12 năm 2022

**Bản thuyết minh Báo cáo tài chính hợp nhất giữa niên độ (tiếp theo)**

### 2. Thông tin về bộ phận

Báo cáo bộ phận chính yếu là theo lĩnh vực kinh doanh do các hoạt động kinh doanh của Tập đoàn được tổ chức và quản lý theo tính chất của sản phẩm và dịch vụ cung cấp.

#### 2a. Thông tin về lĩnh vực kinh doanh

Tập đoàn có các lĩnh vực kinh doanh chính sau:

- Lĩnh vực kinh doanh bất động sản: kinh doanh nhà dự án.
- Lĩnh vực xây dựng: thi công các công trình xây dựng.
- Lĩnh vực khác.

Thông tin về bộ phận theo lĩnh vực kinh doanh của Tập đoàn được trình bày ở Phụ lục 04 đính kèm.

#### 2b. Thông tin về khu vực địa lý

Toàn bộ hoạt động của Tập đoàn chỉ diễn ra trên lãnh thổ Việt Nam.

### 3. Sự kiện phát sinh sau ngày kết thúc kỳ kế toán

Không có sự kiện trọng yếu nào phát sinh sau ngày kết thúc kỳ kế toán yêu cầu phải điều chỉnh số liệu hoặc công bố trên Báo cáo tài chính hợp nhất giữa niên độ.

Bình Dương, ngày 28 tháng 8 năm 2023

Vương Nguyễn Thanh Hậu  
Người lập biểu

Lương Thị Quỳnh Hoa  
Kế toán trưởng



Nguyễn Kim Tiên  
Tổng Giám đốc



**CÔNG TY CỔ PHẦN XÂY DỰNG VÀ GIAO THÔNG BÌNH DƯƠNG**

Địa chỉ: Lô G, Đường Đồng Khởi, Phường Hòa Phú, TP. Thủ Dầu Một, Tỉnh Bình Dương  
**BÁO CÁO TÀI CHÍNH HỢP NHẤT GIỮA NIÊN ĐỘ**

6 tháng đầu của năm tài chính kết thúc ngày 31 tháng 12 năm 2023

**Phụ lục 01: Bảng tăng, giảm tài sản cố định hữu hình**

	Nhà cửa, vật kiến trúc	Máy móc và thiết bị	Phương tiện vận tải, truyền dẫn	Thiết bị, dụng cụ quản lý	Tài sản cố định hữu hình khác	Cộng
<b>Nguyên giá</b>						
Số đầu năm	23.510.762.623	49.835.586.271	16.981.642.669	1.362.661.383	268.38.627	91.958.791.573
Mua trong kỳ	-	439.000.000	-	-	-	439.000.000
Thanh lý, nhượng bán	-	(2.232.977.491)	-	-	-	(2.232.977.491)
<b>Số cuối kỳ</b>	<b>23.510.762.623</b>	<b>48.041.608.780</b>	<b>16.981.642.669</b>	<b>1.362.661.383</b>	<b>268.38.627</b>	<b>90.164.814.082</b>
<b>Trong đó:</b>						
Đã khấu hao hết nhưng vẫn còn sử dụng	973.846.400	15.038.834.763	13.407.797.473	1.240.701.655	268.138.627	30.929.318.918
Chờ thanh lý	-	-	-	-	-	-
<b>Giá trị hao mòn</b>						
Số đầu năm	8.116.793.091	18.337.698.042	14.606.192.505	1.285.162.551	268.138.627	42.613.984.816
Khấu hao trong kỳ	447.597.690	1.429.086.375	271.301.070	10.183.614	-	2.158.168.749
Thanh lý, nhượng bán	-	(2.232.977.491)	-	-	-	(2.232.977.491)
<b>Số cuối kỳ</b>	<b>8.564.390.781</b>	<b>17.533.806.926</b>	<b>14.877.493.575</b>	<b>1.295.346.165</b>	<b>268.138.627</b>	<b>42.539.176.074</b>
<b>Giá trị còn lại</b>						
Số đầu năm	15.393.969.532	31.497.888.229	2.375.450.164	77.498.832	-	49.344.806.757
<b>Số cuối kỳ</b>	<b>14.946.371.842</b>	<b>30.507.801.854</b>	<b>2.104.149.094</b>	<b>67.315.218</b>	<b>-</b>	<b>47.625.638.008</b>
<b>Trong đó:</b>						
Tạm thời chưa sử dụng	-	-	-	-	-	-
Đang chờ thanh lý	-	-	-	-	-	-

Đơn vị tính: VND



Nguyễn Kim Tiên  
 Tổng Giám đốc

Lương Thị Quỳnh Hoa  
 Kế toán trưởng

Vương Nguyễn Thanh Hậu  
 Người lập

## CÔNG TY CỔ PHẦN XÂY DỰNG VÀ GIAO THÔNG BÌNH DƯƠNG

Địa chỉ: Lô G, Đường Đông Khởi, Phường Hòa Phú, TP. Thủ Dầu Một, Tỉnh Bình Dương

### BÁO CÁO TÀI CHÍNH HỢP NHẤT GIỮA NIÊN ĐỘ

6 tháng đầu của năm tài chính kết thúc ngày 31 tháng 12 năm 2023

#### Phụ lục 02: Thuế và các khoản phải nộp Nhà nước

	Số đầu năm		Số phát sinh trong kỳ		Số cuối kỳ	
	Phải nộp	Phải thu	Số phải nộp	Số đã thực nộp	Phải nộp	Phải thu
Thuế GTGT hàng bán nội địa	-	-	-	-	-	-
Thuế GTGT hàng nhập khẩu	-	-	-	-	-	-
Thuế thu nhập doanh nghiệp	-	2.822.670.188	-	-	-	2.822.670.188
Thuế thu nhập cá nhân	171.539.057	-	83.097.581	(232.150.556)	22.486.082	-
Các loại thuế khác	-	-	3.000.000	(3.000.000)	-	-
Phí, lệ phí và các khoản phải nộp khác	-	-	133.000.000	(133.000.000)	-	-
	<b>171.539.057</b>	<b>2.822.670.188</b>	<b>219.097.581</b>	<b>(368.150.556)</b>	<b>22.486.082</b>	<b>2.822.670.188</b>

Đơn vị tính: VND

**Wương Nguyễn Thanh Hậu**  
Người lập

**Lương Thị Quỳnh Hoa**  
Kế toán trưởng



## CÔNG TY CỔ PHẦN XÂY DỰNG VÀ GIAO THÔNG BÌNH DƯƠNG

Địa chỉ: Lô G, Đường Đồng Khởi, Phường Hòa Phú, TP. Thủ Dầu Một, Tỉnh Bình Dương

### BÁO CÁO TÀI CHÍNH HỢP NHẤT GIỮA NIÊN ĐỘ

6 tháng đầu của năm tài chính kết thúc ngày 31 tháng 12 năm 2023

#### Phụ lục 03: Bảng đối chiếu biến động của vốn chủ sở hữu

	Vốn góp của chủ sở hữu	Thặng dư vốn cổ phần	Quỹ đầu tư phát triển	Lợi nhuận sau thuế chưa phân phối	Lợi ích cổ đông		Đơn vị tính: VND
					không kiểm soát	Cộng	
Số dư đầu năm trước	350.000.000.000	156.705.545	20.043.042.684	22.609.340.253	-	392.809.088.482	
Lợi nhuận trong kỳ	-	-	-	(16.324.338.438)	-	(16.324.338.438)	
Trích lập các quỹ trong kỳ	-	-	3.320.202.238	(5.109.340.253)	-	(1.789.138.015)	
<b>Số dư cuối kỳ trước</b>	<b>350.000.000.000</b>	<b>156.705.545</b>	<b>23.363.244.922</b>	<b>1.175.661.562</b>	<b>-</b>	<b>374.695.612.029</b>	
Số dư đầu năm nay	350.000.000.000	156.705.545	23.363.244.922	(40.396.060.591)	-	332.623.889.876	
Lợi nhuận trong kỳ	-	-	-	(10.314.486.465)	-	(10.814.486.465)	
<b>Số dư cuối kỳ này</b>	<b>350.000.000.000</b>	<b>156.705.545</b>	<b>23.363.244.922</b>	<b>(51.710.547.056)</b>	<b>-</b>	<b>321.809.403.411</b>	

Wương Nguyễn Thanh Hậu  
Người lập

Lương Thị Quỳnh Hoa  
Kế toán trưởng



Bình Dương, ngày 28 tháng 8 năm 2023

Nguyễn Kim Tiên  
Tổng Giám đốc





## CÔNG TY CỔ PHẦN XÂY DỰNG VÀ GIAO THÔNG BÌNH DƯƠNG

Địa chỉ: Lô G, Đường Đồng Khởi, Phường Hòa Phú, TP. Thủ Dầu Một, Tỉnh Bình Dương

BÁO CÁO TÀI CHÍNH HỢP NHẤT GIỮA NIÊN ĐỘ

6 tháng đầu của năm tài chính kết thúc ngày 31 tháng 12 năm 2023

Phụ lục 04: Thông tin về bộ phận theo lĩnh vực kinh doanh

Đơn vị tính: VND

Thông tin về kết quả kinh doanh, tài sản cố định và các tài sản dài hạn khác và giá trị các khoản chi phí lớn không bằng tiền của bộ phận theo lĩnh vực kinh doanh của Tập đoàn như sau:

Kỳ này	Lĩnh vực kinh doanh bất động sản		Lĩnh vực xây dựng	Lĩnh vực sản xuất	Các khoản loại trừ	Cộng
Doanh thu thuần về bán hàng và cung cấp dịch vụ ra bên ngoài	7.220.909.091	18.486.988.815	9.840.769.000	-	-	35.548.666.906
Doanh thu thuần về bán hàng và cung cấp dịch vụ giữa các bộ phận	-	-	-	-	-	-
<b>Tổng doanh thu thuần về bán hàng và cung cấp dịch vụ</b>	<b>7.220.909.091</b>	<b>18.486.988.815</b>	<b>9.840.769.000</b>	-	-	<b>35.548.666.906</b>
Kết quả kinh doanh theo bộ phận	7.220.909.091	77.217.937	768.854.026	-	-	8.066.981.054
Các chi phí không phân bổ theo bộ phận	-	-	-	-	(13.074.153.358)	(5.007.172.304)
Lợi nhuận từ hoạt động kinh doanh	-	-	-	-	302.089.014	302.089.014
Doanh thu hoạt động tài chính	-	-	-	-	(3.541.629.133)	(3.541.629.133)
Chi phí tài chính	-	-	-	-	659.379.000	659.379.000
Thu nhập khác	-	-	-	-	(2.397.902.492)	(2.397.902.492)
Chi phí khác	-	-	-	-	-	-
Chi phí thuế thu nhập doanh nghiệp hiện hành	-	-	-	-	(829.232.550)	(829.232.550)
Chi phí thuế thu nhập doanh nghiệp hoãn lại	-	-	-	-	(10.814.486.465)	(10.814.486.465)
<b>Lợi nhuận sau thuế thu nhập doanh nghiệp</b>	<b>-</b>	<b>-</b>	<b>1.871.424.182</b>	<b>-</b>	<b>-</b>	<b>1.871.424.182</b>
<b>Tổng chi phí đã phát sinh để mua tài sản cố định và các tài sản dài hạn khác</b>	<b>-</b>	<b>-</b>	<b>1.146.384.570</b>	<b>1.416.272.301</b>	<b>-</b>	<b>2.562.656.871</b>
<b>Tổng giá trị các khoản chi phí lớn không bằng tiền (trừ chi phí khấu hao và phân bổ chi phí trả trước dài hạn)</b>	<b>-</b>	<b>369.739.777</b>	<b>-</b>	<b>-</b>	<b>-</b>	<b>369.739.777</b>

## CÔNG TY CỔ PHẦN XÂY DỰNG VÀ GIAO THÔNG BÌNH DƯƠNG

Địa chỉ: Lô G, Đường Đông Khởi, Phường Hòa Phú, TP. Thủ Dầu Một, Tỉnh Bình Dương  
BÁO CÁO TÀI CHÍNH HỢP NHẤT GIỮA NIÊN ĐỘ

6 tháng đầu của năm tài chính kết thúc ngày 31 tháng 12 năm 2023

Phụ lục 04: Thông tin về bộ phận theo lĩnh vực kinh doanh (tiếp theo)

	Lĩnh vực kinh doanh bất động sản	Lĩnh vực xây dựng	Lĩnh vực sản xuất	Các khoản loại trừ	Cộng
Kỳ trước					
Doanh thu thuần về bán hàng và cung cấp dịch vụ ra bên ngoài	-	7.205.646.982	-	-	7.205.646.982
Doanh thu thuần về bán hàng và cung cấp dịch vụ giữa các bộ phận	-	-	-	-	-
<b>Tổng doanh thu thuần về bán hàng và cung cấp dịch vụ</b>	-	<b>7.205.646.982</b>	-	-	<b>7.205.646.982</b>
Kết quả kinh doanh theo bộ phận		853.328.324	-	-	853.328.324
Các chi phí không phân bổ theo bộ phận				(12.173.647.125)	(12.173.647.125)
Lợi nhuận từ hoạt động kinh doanh				613.484.823	613.484.823
Doanh thu hoạt động tài chính				549.938.746	549.938.746
Chi phí tài chính				(2.381.061.415)	(2.381.061.415)
Thu nhập khác				-	-
Chi phí khác				-	-
Chi phí thuế thu nhập doanh nghiệp hiện hành				-	-
Chi phí thuế thu nhập doanh nghiệp hoãn lại				-	-
<b>Lợi nhuận sau thuế thu nhập doanh nghiệp</b>					<b>(16.324.338.438)</b>
<b>Tổng chi phí đã phát sinh để mua tài sản cố định và các tài sản dài hạn khác</b>	-	<b>892.500.000</b>	<b>29.058.511.572</b>	-	<b>29.951.011.572</b>
<b>Tổng chi phí khấu hao và phân bổ chi phí trả trước dài hạn</b>	-	<b>1.149.480.193</b>	-	-	<b>1.149.480.193</b>
<b>Tổng giá trị các khoản chi phí lớn không bằng tiền (trừ chi phí khấu hao và phân bổ chi phí trả trước dài hạn)</b>	-	<b>2.688.079.083</b>	-	-	<b>2.688.079.083</b>



## CÔNG TY CỔ PHẦN XÂY DỰNG VÀ GIAO THÔNG BÌNH DƯƠNG

Địa chỉ: Lô G, Đường Đồng Khởi, Phường Hòa Phú, TP. Thủ Dầu Một, Tỉnh Bình Dương

### BÁO CÁO TÀI CHÍNH HỢP NHẤT GIỮA NIÊN ĐỘ

6 tháng đầu của năm tài chính kết thúc ngày 31 tháng 12 năm 2023

**Phụ lục 04: Thông tin về bộ phận theo lĩnh vực kinh doanh (tiếp theo)**

Tài sản và nợ phải trả của bộ phận theo lĩnh vực kinh doanh của Tập đoàn như sau:

	Lĩnh vực kinh doanh bất động sản	Lĩnh vực xây dựng	Lĩnh vực sản xuất	Các khoản loại trừ	Cộng
<b>Số cuối kỳ</b>					
Tài sản trực tiếp của bộ phận	358.225.758.394	144.113.033.567	62.426.816.961	-	564.765.608.922
Tài sản phân bổ cho bộ phận	-	-	-	-	-
Các tài sản không phân bổ theo bộ phận	-	-	-	-	107.727.774.632
<b>Tổng tài sản</b>	<b>101.138.471.290</b>	<b>144.720.391.651</b>	<b>93.762.785.191</b>	-	<b>339.621.648.132</b>
Nợ phải trả trực tiếp của bộ phận	-	-	-	-	11.062.332.011
Nợ phải trả phân bổ cho bộ phận	-	-	-	-	<b>350.683.980.143</b>
Nợ phải trả không phân bổ theo bộ phận	-	-	-	-	-
<b>Tổng nợ phải trả</b>	<b>382.526.984.289</b>	<b>118.935.937.627</b>	<b>56.467.392.155</b>	-	<b>557.930.314.071</b>
<b>Số đầu năm</b>					
Tài sản trực tiếp của bộ phận	-	-	-	-	90.406.249.802
Tài sản phân bổ cho bộ phận	-	-	-	-	<b>648.336.563.873</b>
Các tài sản không phân bổ theo bộ phận	-	-	-	-	-
<b>Tổng tài sản</b>	<b>174.409.085.613</b>	<b>126.718.911.506</b>	<b>3.242.762.359</b>	-	<b>304.370.759.478</b>
Nợ phải trả trực tiếp của bộ phận	-	-	-	-	-
Nợ phải trả phân bổ cho bộ phận	-	-	-	-	11.341.914.519
Nợ phải trả không phân bổ theo bộ phận	-	-	-	-	<b>315.712.673.997</b>
<b>Tổng nợ phải trả</b>	-	-	-	-	-

Bình Dương, ngày 28 tháng 8 năm 2023



Nguyễn Kim Tiên  
Tổng Giám đốc

Lương Thị Quỳnh Hoa  
Kế toán trưởng

Vương Nguyễn Thanh Hậu  
Người lập

