

Số: 1428/VTVCab

Hà Nội, ngày 29 tháng 8 năm 2023

CÔNG BỐ THÔNG TIN ĐỊNH KỲ BÁO CÁO TÀI CHÍNH

Kính gửi: Sở giao dịch chứng khoán Hà Nội

Thực hiện quy định tại khoản 3, khoản 4 Điều 14 Thông tư số 96/2020/TT-BTC ngày 16/11/2020 của Bộ Tài chính hướng dẫn công bố thông tin trên thị trường chứng khoán, Công ty cổ phần Tổng Công ty Truyền hình cáp Việt Nam thực hiện công bố thông tin báo cáo tài chính (BCTC) 6 tháng năm 2023 với Sở giao dịch chứng khoán Hà Nội như sau:

1. Tên tổ chức:

- Mã chứng khoán: CAB
- Địa chỉ: Số 3/84 đường Ngọc Khánh, phường Giảng Võ, quận Ba Đình, thành phố Hà Nội
- Điện thoại liên hệ: 024.37714929 / Fax: 024.38317364
- Email: info@vtvcab.vn / Website: vtvcab.vn

2. Nội dung thông tin công bố:

- BCTC 6 tháng năm 2023 theo quy định tại khoản 3 Điều 14 Thông tư số 96/2020/TT-BTC gồm:

BCTC riêng (TCNY không có công ty con và đơn vị kế toán cấp trên có đơn vị trực thuộc);

BCTC hợp nhất (TCNY có công ty con);

BCTC tổng hợp (TCNY có đơn vị kế toán trực thuộc tổ chức bộ máy kế toán riêng);

- Các văn bản giải trình phải công bố thông tin cùng với BCTC theo quy định tại khoản 4 Điều 14 Thông tư số 96/2020/TT-BTC gồm:

+ Tổ chức kiểm toán đưa ra kết luận soát xét không phải là kết luận chấp nhận toàn phần đối với BCTC (đối với BCTC được soát xét 6 tháng năm 2023):

Có

Không

Văn bản giải trình trong trường hợp tích có:

Có

Không

+ Lợi nhuận sau thuế trong kỳ báo cáo có sự chênh lệch trước và sau soát xét từ 5% trở lên, chuyển từ lỗ sang lãi hoặc ngược lại (đối với BCTC được soát xét 6 tháng năm 2023):

Có

Không

Văn bản giải trình trong trường hợp tích có:

Có

Không

+ Lợi nhuận sau thuế thu nhập doanh nghiệp tại báo cáo kết quả kinh doanh của kỳ báo cáo có thay đổi từ 10% trở lên so với báo cáo cùng kỳ năm trước?

Có

Không

Văn bản giải trình lợi nhuận thay đổi từ 10% so với cùng kỳ năm trước:

Có

Không

+ Lợi nhuận sau thuế trong kỳ báo cáo có bị lỗ, chuyển từ lãi ở báo cáo cùng kỳ năm trước sang lỗ ở kỳ này hoặc ngược lại?

Có

Không

Văn bản giải trình lợi nhuận sau thuế trong kỳ lỗ, chuyển từ lãi ở báo cáo cùng kỳ năm trước sang lỗ ở kỳ này hoặc ngược lại:

Có

Không

Thông tin này đã được công bố trên trang thông tin điện tử của công ty vào ngày: 29./8./2023 tại đường dẫn: <http://dichvu.vtvcb.vn/tin-tuc-khuyen-mai/co-dong>

Nơi nhận:

- Như kính gửi;
- Lưu: VT.

**Người đại diện theo pháp luật
Chủ tịch HĐQT**



Hoàng Ngọc Huân

BÁO CÁO TÀI CHÍNH HỢP NHẤT GIỮA NIÊN ĐỘ

**CÔNG TY CỔ PHẦN TỔNG CÔNG TY
TRUYỀN HÌNH CẤP VIỆT NAM**

Cho kỳ kế toán từ ngày 01/01/2023 đến ngày 30/06/2023

(đã được soát xét)

NỘI DUNG

	Trang
Báo cáo của Người đại diện theo pháp luật và Ban Tổng Giám đốc	02 - 03
Báo cáo soát xét thông tin tài chính giữa niên độ	04 - 05
Báo cáo tài chính hợp nhất giữa niên độ đã được soát xét	06 - 45
Bảng cân đối kế toán hợp nhất giữa niên độ	06 - 07
Báo cáo kết quả hoạt động kinh doanh hợp nhất giữa niên độ	08
Báo cáo lưu chuyển tiền tệ hợp nhất giữa niên độ	09 - 10
Thuyết minh báo cáo tài chính hợp nhất giữa niên độ	11 - 45

BÁO CÁO CỦA NGƯỜI ĐẠI DIỆN THEO PHÁP LUẬT VÀ BAN TỔNG GIÁM ĐỐC

Người đại diện theo pháp luật và Ban Tổng Giám đốc Công ty Cổ phần Tổng Công ty Truyền hình cáp Việt Nam (sau đây gọi tắt là "Tổng Công ty") chịu trách nhiệm lập báo cáo tài chính hợp nhất giữa niên độ của Tổng Công ty cho kỳ kế toán từ ngày 01/01/2023 đến ngày 30/06/2023.

TỔNG CÔNG TY

Công ty Cổ phần Tổng Công ty Truyền hình cáp Việt Nam hoạt động theo Giấy chứng nhận đăng ký doanh nghiệp số 0105926285 do Sở Kế hoạch và Đầu tư thành phố Hà Nội cấp lần đầu vào ngày 26 tháng 06 năm 2012 và các lần thay đổi, đến nay lần cấp thay đổi gần nhất (lần thứ 7) vào ngày 26 tháng 02 năm 2021.

Trụ sở chính của Tổng Công ty tại: Số 3/84 đường Ngọc Khánh, phường Giảng Võ, quận Ba Đình, thành phố Hà Nội.

HỘI ĐỒNG QUẢN TRỊ, BAN TỔNG GIÁM ĐỐC VÀ BAN KIỂM SOÁT

Các thành viên của Hội đồng quản trị trong kỳ và tại ngày lập báo cáo này bao gồm:

Ông Hoàng Ngọc Huân	Chủ tịch
Ông Bùi Huy Năm	Thành viên
Ông Vũ Quang Tạo	Thành viên không điều hành

Các thành viên của Ban Tổng Giám đốc đã điều hành Tổng Công ty trong kỳ và tại ngày lập báo cáo này bao gồm:

Ông Bùi Huy Năm	Tổng Giám đốc
Ông Nguyễn Tuấn Anh	Phó Tổng Giám đốc
Ông Nguyễn Văn Ninh	Phó Tổng Giám đốc
Ông Lê Trung Tấn	Phó Tổng Giám đốc
Bà Nguyễn Thị Hoàng Phương	Phó Tổng Giám đốc

Người đại diện theo pháp luật của Tổng Công ty là Ông Hoàng Ngọc Huân (Chủ tịch Hội đồng quản trị).

Các thành viên Ban Kiểm soát bao gồm:

Ông Nguyễn Minh Điệp	Trưởng ban
Bà Nguyễn Thị Thu Hiền	Thành viên
Ông Phan Tất Thành	Thành viên
Bà Trần Thị Hải Hà	Thành viên

CÔNG TY KIỂM TOÁN

Công ty TNHH Hãng Kiểm toán AASC đã thực hiện soát xét các báo cáo tài chính hợp nhất giữa niên độ cho Tổng Công ty.

CÔNG BỐ TRÁCH NHIỆM CỦA NGƯỜI ĐẠI DIỆN THEO PHÁP LUẬT VÀ BAN TỔNG GIÁM ĐỐC ĐỐI VỚI BÁO CÁO TÀI CHÍNH HỢP NHẤT GIỮA NIÊN ĐỘ

Người đại diện theo pháp luật và Ban Tổng Giám đốc Tổng Công ty chịu trách nhiệm về việc lập báo cáo tài chính hợp nhất giữa niên độ phản ánh trung thực, hợp lý tình hình tài chính, kết quả hoạt động kinh doanh và tình hình lưu chuyển tiền tệ của Tổng Công ty trong kỳ. Trong quá trình lập báo cáo tài chính hợp nhất giữa niên độ, Người đại diện theo pháp luật và Ban Tổng Giám đốc Tổng Công ty cam kết đã tuân thủ các yêu cầu sau:

- Xây dựng và duy trì kiểm soát nội bộ mà Ban Tổng Giám đốc và Ban quản trị Tổng Công ty xác định là cần thiết để đảm bảo cho việc lập và trình bày báo cáo tài chính hợp nhất giữa niên độ không còn sai sót trọng yếu do gian lận hoặc do nhầm lẫn;
- Lựa chọn các chính sách kế toán thích hợp và áp dụng các chính sách này một cách nhất quán;
- Đưa ra các đánh giá và dự đoán hợp lý và thận trọng;

Công ty CP Tổng Công ty Truyền hình cáp Việt Nam

Số 3/84 Đường Ngọc Khánh, phường Giảng Võ, quận Ba Đình, thành phố Hà Nội

- Nêu rõ các chuẩn mực kế toán được áp dụng có được tuân thủ hay không, có những áp dụng sai lệch trọng yếu đến mức cần phải công bố và giải thích trong báo cáo tài chính hợp nhất giữa niên độ hay không;
- Lập và trình bày các báo cáo tài chính hợp nhất giữa niên độ trên cơ sở tuân thủ các chuẩn mực kế toán, chế độ kế toán doanh nghiệp Việt Nam và các quy định pháp lý có liên quan đến việc lập và trình bày báo cáo tài chính hợp nhất giữa niên độ;
- Lập các báo cáo tài chính hợp nhất giữa niên độ dựa trên cơ sở hoạt động kinh doanh liên tục, trừ trường hợp không thể cho rằng Tổng Công ty sẽ tiếp tục hoạt động kinh doanh.

Người đại diện theo pháp luật và Ban Tổng Giám đốc Tổng Công ty đảm bảo rằng các sổ kế toán được lưu giữ để phản ánh tình hình tài chính của Tổng Công ty và các công ty con, với mức độ trung thực, hợp lý tại bất cứ thời điểm nào và đảm bảo rằng báo cáo tài chính hợp nhất giữa niên độ tuân thủ các quy định hiện hành của Nhà nước. Đồng thời có trách nhiệm trong việc bảo đảm an toàn tài sản của Tổng Công ty và thực hiện các biện pháp thích hợp để ngăn chặn, phát hiện các hành vi gian lận và các vi phạm khác.

Người đại diện theo pháp luật và Ban Tổng Giám đốc Tổng Công ty cam kết rằng báo cáo tài chính hợp nhất giữa niên độ đã phản ánh trung thực và hợp lý tình hình tài chính của Tổng Công ty và các công ty con tại thời điểm ngày 30 tháng 06 năm 2023, kết quả hoạt động kinh doanh và tình hình lưu chuyển tiền tệ cho kỳ kế toán kết thúc cùng ngày, phù hợp với chuẩn mực kế toán, chế độ kế toán doanh nghiệp Việt Nam và tuân thủ các quy định pháp lý có liên quan đến việc lập và trình bày báo cáo tài chính hợp nhất giữa niên độ.

Thay mặt cho Tổng Công ty



Hoàng Ngọc Huân

Chủ tịch Hội đồng quản trị

Người đại diện theo pháp luật

Hà Nội, ngày 29 tháng 08 năm 2023

BÁO CÁO SOÁT XÉT THÔNG TIN TÀI CHÍNH GIỮA NIÊN ĐỘ

**Kính gửi: Quý Cổ đông, Hội đồng quản trị và Ban Tổng Giám đốc
Công ty Cổ phần Tổng Công ty Truyền hình cáp Việt Nam**

Chúng tôi đã soát xét báo cáo tài chính hợp nhất giữa niên độ kèm theo của Công ty Cổ phần Tổng Công ty Truyền hình cáp Việt Nam được lập ngày 29 tháng 08 năm 2023, từ trang 06 đến trang 45, bao gồm: Bảng cân đối kế toán hợp nhất giữa niên độ tại ngày 30 tháng 06 năm 2023, Báo cáo kết quả hoạt động kinh doanh hợp nhất giữa niên độ, Báo cáo lưu chuyển tiền tệ hợp nhất giữa niên độ cho kỳ kế toán 06 tháng kết thúc cùng ngày và Bản thuyết minh báo cáo tài chính hợp nhất giữa niên độ.

Trách nhiệm của Người đại diện theo pháp luật và Ban Tổng Giám đốc

Người đại diện theo pháp luật và Ban Tổng Giám đốc Công ty Cổ phần Tổng Công ty Truyền hình cáp Việt Nam chịu trách nhiệm về việc lập và trình bày trung thực và hợp lý báo cáo tài chính hợp nhất giữa niên độ của Tổng Công ty theo chuẩn mực kế toán, chế độ kế toán doanh nghiệp Việt Nam và các quy định pháp lý có liên quan đến việc lập và trình bày báo cáo tài chính giữa niên độ và chịu trách nhiệm về kiểm soát nội bộ mà Người đại diện theo pháp luật và Ban Tổng Giám đốc xác định là cần thiết để đảm bảo cho việc lập và trình bày báo cáo tài chính giữa niên độ không có sai sót trọng yếu do gian lận hoặc nhầm lẫn.

Trách nhiệm của Kiểm toán viên

Trách nhiệm của chúng tôi là đưa ra kết luận về báo cáo tài chính hợp nhất giữa niên độ dựa trên kết quả soát xét của chúng tôi. Chúng tôi đã thực hiện công việc soát xét theo chuẩn mực Việt Nam về hợp đồng dịch vụ soát xét số 2410 - Soát xét thông tin tài chính giữa niên độ do kiểm toán viên độc lập của đơn vị thực hiện.

Công việc soát xét thông tin tài chính giữa niên độ bao gồm việc thực hiện các cuộc phỏng vấn, chủ yếu là phỏng vấn những người chịu trách nhiệm về các vấn đề tài chính kế toán, thực hiện thủ tục phân tích và các thủ tục soát xét khác. Một cuộc soát xét về cơ bản có phạm vi hẹp hơn một cuộc kiểm toán được thực hiện theo các chuẩn mực kiểm toán Việt Nam và do vậy không cho phép chúng tôi đạt được sự đảm bảo rằng chúng tôi sẽ nhận biết được tất cả các vấn đề trọng yếu có thể được phát hiện trong một cuộc kiểm toán. Theo đó, chúng tôi không đưa ra ý kiến kiểm toán.

Kết luận của kiểm toán viên

Căn cứ trên kết quả soát xét của chúng tôi, chúng tôi không thấy có vấn đề gì khiến chúng tôi cho rằng báo cáo tài chính hợp nhất giữa niên độ đính kèm không phản ánh trung thực và hợp lý, trên các khía cạnh trọng yếu tình hình tài chính của Công ty Cổ phần Tổng Công ty Truyền hình cáp Việt Nam tại ngày 30 tháng 06 năm 2023, kết quả hoạt động kinh doanh và tình hình lưu chuyển tiền tệ của Tổng Công ty cho kỳ kế toán 06 tháng kết thúc cùng ngày, phù hợp với chuẩn mực kế toán, chế độ kế toán doanh nghiệp Việt Nam và các quy định pháp lý có liên quan đến việc lập và trình bày báo cáo tài chính hợp nhất giữa niên độ.

Vấn đề cần nhấn mạnh

Như trình bày tại Thuyết minh 19 (i), Phần Thuyết minh báo cáo tài chính hợp nhất giữa niên độ, tại ngày phát hành báo cáo tài chính kèm theo, Tổng Công ty đang thực hiện các công việc liên quan đến quyết toán giá trị phần vốn nhà nước tại thời điểm chính thức chuyển thành công ty cổ phần (ngày 30 tháng 06 năm 2018) theo Nghị định 126/2017/NĐ-CP ngày 16 tháng 11 năm 2017 của Chính phủ và các văn bản hướng dẫn, sửa đổi, bổ sung có liên quan. Trong đó, bao gồm việc thực hiện xử lý tài chính tại thời điểm chính thức chuyển thành công ty cổ phần và đánh giá lại phần vốn nhà nước tương ứng với giá trị của khoản đầu tư tài chính vào Công ty CP Truyền thông, Quảng cáo Đa phương tiện ("Smart Media"). Khi có quyết định phê duyệt chính thức của cơ quan có thẩm quyền, Tổng Công ty sẽ thực hiện điều chỉnh sổ sách kế toán và báo cáo tài chính theo các nội dung được phê duyệt.

Vấn đề cần nhấn mạnh này không làm thay đổi kết luận soát xét chấp nhận toàn phần của chúng tôi.



Công ty TNHH Hàng Kiểm toán AASC

Phạm Anh Tuấn

Phó Tổng Giám đốc

Giấy chứng nhận đăng ký hành nghề
kiểm toán số: 0777-2023-002-1


Hà Nội, ngày 29 tháng 08 năm 2023

BẢNG CÂN ĐỐI KẾ TOÁN HỢP NHẤT GIỮA NIÊN ĐỘ
Tại ngày 30 tháng 06 năm 2023


Mã số	TÀI SẢN	Thuyết minh	30/06/2023	01/01/2023
			VND	VND
100	A. TÀI SẢN NGẮN HẠN		1.139.533.785.306	984.348.660.632
110	I. Tiền và các khoản tương đương tiền	3	39.266.871.105	72.625.817.602
111	1. Tiền		27.379.871.105	46.758.817.602
112	2. Các khoản tương đương tiền		11.887.000.000	25.867.000.000
120	II. Các khoản đầu tư tài chính ngắn hạn	4	73.500.000.000	57.430.000.000
123	1. Đầu tư nắm giữ đến ngày đáo hạn		73.500.000.000	57.430.000.000
130	III. Các khoản phải thu ngắn hạn		748.247.083.899	680.436.506.275
131	1. Phải thu ngắn hạn của khách hàng	5	565.196.977.575	531.155.918.600
132	2. Trả trước cho người bán ngắn hạn	6	22.921.973.056	17.245.393.218
136	3. Phải thu ngắn hạn khác	7	230.357.579.832	188.165.071.161
137	4. Dự phòng phải thu ngắn hạn khó đòi		(70.229.446.564)	(56.129.876.704)
140	IV. Hàng tồn kho	9	174.994.915.223	126.525.856.166
141	1. Hàng tồn kho		174.994.915.223	126.525.856.166
150	V. Tài sản ngắn hạn khác		103.524.915.079	47.330.480.589
151	1. Chi phí trả trước ngắn hạn	10	99.477.317.505	43.479.220.633
152	2. Thuế GTGT được khấu trừ		3.831.944.352	3.849.469.334
153	3. Thuế và các khoản khác phải thu Nhà nước	17	215.653.222	1.790.622
200	B. TÀI SẢN DÀI HẠN		865.297.075.386	924.512.476.845
210	I. Các khoản phải thu dài hạn		83.940.785.454	91.065.785.454
211	1. Phải thu dài hạn của khách hàng	5	13.500.000.000	18.000.000.000
216	2. Phải thu dài hạn khác	7	70.440.785.454	73.065.785.454
220	II. Tài sản cố định		517.431.993.701	555.780.339.874
221	1. Tài sản cố định hữu hình	11	471.529.895.901	502.648.518.402
222	- Nguyên giá		3.105.055.185.042	3.068.324.214.267
223	- Giá trị hao mòn lũy kế		(2.633.525.289.141)	(2.565.675.695.865)
227	2. Tài sản cố định vô hình	12	45.902.097.800	53.131.821.472
228	- Nguyên giá		164.699.281.716	161.797.144.716
229	- Giá trị hao mòn lũy kế		(118.797.183.916)	(108.665.323.244)
240	III. Tài sản dở dang dài hạn		30.788.982.530	35.520.343.900
242	1. Chi phí xây dựng cơ bản dở dang	13	30.788.982.530	35.520.343.900
250	IV. Đầu tư tài chính dài hạn	4	27.783.194.576	27.833.122.905
252	1. Đầu tư vào công ty liên doanh, liên kết		27.783.194.576	27.833.122.905
260	V. Tài sản dài hạn khác		205.352.119.125	214.312.884.712
261	1. Chi phí trả trước dài hạn	10	203.644.246.211	206.690.582.650
262	2. Tài sản thuế thu nhập hoãn lại	32	764.475.233	1.018.518.309
269	3. Lợi thế thương mại	14	943.397.681	6.603.783.753
270	TỔNG CỘNG TÀI SẢN		2.004.830.860.692	1.908.861.137.477

BẢNG CÂN ĐỐI KẾ TOÁN HỢP NHẤT GIỮA NIÊN ĐỘ
Tại ngày 30 tháng 06 năm 2023
(tiếp theo)

Mã số	NGUỒN VỐN	Thuyết minh	30/06/2023	01/01/2023
			VND	VND
300	C. NỢ PHẢI TRẢ		1.361.065.373.072	1.271.614.644.425
310	I. Nợ ngắn hạn		1.272.255.902.782	1.175.698.081.456
311	1. Phải trả người bán ngắn hạn	15	615.859.846.535	526.104.179.215
312	2. Người mua trả tiền trước ngắn hạn	16	234.148.362.324	226.842.980.709
313	3. Thuế và các khoản phải nộp Nhà nước	17	19.085.635.422	14.142.096.960
314	4. Phải trả người lao động		15.054.076.698	41.102.577.602
315	5. Chi phí phải trả ngắn hạn	18	65.452.605.212	51.403.789.631
319	6. Phải trả ngắn hạn khác	19	144.536.799.385	116.130.262.528
320	7. Vay và nợ thuê tài chính ngắn hạn	20	130.040.684.279	141.487.288.743
322	8. Quỹ khen thưởng, phúc lợi	21	48.077.892.927	58.484.906.068
330	II. Nợ dài hạn		88.809.470.290	95.916.562.969
332	1. Người mua trả tiền trước dài hạn	16	1.852.643.293	5.894.255.571
333	2. Chi phí phải trả dài hạn	18	-	374.111.231
337	3. Phải trả dài hạn khác	19	20.402.466.529	20.401.466.529
338	4. Vay và nợ thuê tài chính dài hạn	20	37.933.070.212	40.894.204.713
341	5. Thuế thu nhập hoãn lại phải trả	32	26.514.004.656	26.245.239.325
342	6. Dự phòng phải trả dài hạn		2.107.285.600	2.107.285.600
400	D. VỐN CHỦ SỞ HỮU		643.765.487.620	637.246.493.052
410	I. Vốn chủ sở hữu	22	643.765.487.620	637.246.493.052
411	1. Vốn góp của chủ sở hữu		457.458.760.000	457.458.760.000
411a	- Cổ phiếu phổ thông có quyền biểu quyết		457.458.760.000	457.458.760.000
414	2. Vốn khác của chủ sở hữu		32.130.000.000	32.130.000.000
418	3. Quỹ đầu tư phát triển		58.792.730.421	58.792.730.421
421	4. Lợi nhuận sau thuế chưa phân phối		33.902.322.459	24.717.931.997
421a	- LNST chưa phân phối lũy kế đến cuối năm trước		24.632.761.997	(32.531.377.601)
421b	- LNST chưa phân phối kỳ này		9.269.560.462	57.249.309.598
429	5. Lợi ích cổ đông không kiểm soát		61.481.674.740	64.147.070.634
440	TỔNG CỘNG NGUỒN VỐN		2.004.830.860.692	1.908.861.137.477



Nguyễn Thị Thu
Người lập biểu



Trần Ngọc Huyền
Kế toán trưởng



Hoàng Ngọc Huân
Chủ tịch Hội đồng quản trị
Người đại diện theo pháp luật
Hà Nội, ngày 29 tháng 08 năm 2023

BÁO CÁO KẾT QUẢ HOẠT ĐỘNG KINH DOANH HỢP NHẤT GIỮA NIÊN ĐỘ
Kỳ kế toán từ ngày 01/01/2023 đến ngày 30/06/2023

Mã số	CHỈ TIÊU	Thuyết minh	6 tháng đầu năm 2023	6 tháng đầu năm 2022
			VND	VND
01	1. Doanh thu bán hàng và cung cấp dịch vụ	24	1.012.582.361.791	1.058.281.706.596
02	2. Các khoản giảm trừ doanh thu	24	-	7.272.730
10	3. Doanh thu thuần bán hàng và cung cấp dịch vụ	24	1.012.582.361.791	1.058.274.433.866
11	4. Giá vốn hàng bán	25	803.813.618.718	781.577.088.481
20	5. Lợi nhuận gộp về bán hàng và cung cấp dịch vụ		208.768.743.073	276.697.345.385
21	6. Doanh thu hoạt động tài chính	26	3.055.172.993	2.075.507.607
22	7. Chi phí tài chính	27	9.979.185.173	7.165.043.143
23	Trong đó: Chi phí lãi vay		9.757.423.049	6.883.555.241
24	8. Phần lãi hoặc lỗ trong công ty liên doanh, liên kết		(49.928.327)	(2.512.334.885)
25	9. Chi phí bán hàng	28	66.475.233.798	75.172.944.674
26	10. Chi phí quản lý doanh nghiệp	29	130.360.078.881	156.651.759.772
30	11. Lợi nhuận thuần từ hoạt động kinh doanh		4.959.489.887	37.270.770.518
31	12. Thu nhập khác	30	7.500.661.762	21.825.084
32	13. Chi phí khác		231.829.951	66.341.135
40	14. Lợi nhuận khác		7.268.831.811	(44.516.051)
50	15. Tổng lợi nhuận kế toán trước thuế		12.228.321.698	37.226.254.467
51	16. Chi phí thuế TNDN hiện hành	31	5.019.518.721	8.444.669.834
52	17. Chi phí thuế TNDN hoãn lại	32	522.808.407	749.333.251
60	18. Lợi nhuận sau thuế TNDN		6.685.994.570	28.032.251.382
61	19. Lợi nhuận sau thuế của công ty mẹ		9.269.560.462	26.469.893.262
62	20. Lợi nhuận sau thuế của cổ đông không kiểm soát		(2.583.565.892)	1.562.358.120
70	21. Lãi cơ bản trên cổ phiếu	33		579


Nguyễn Thị Thu
Người lập biểu


Trần Ngọc Huyền
Kế toán trưởng


Hoàng Ngọc Huân
Chủ tịch Hội đồng quản trị
Người đại diện theo pháp luật
Hà Nội, ngày 29 tháng 08 năm 2023

BÁO CÁO LƯU CHUYỂN TIỀN TỆ HỢP NHẤT GIỮA NIÊN ĐỘ
Kỳ kế toán từ ngày 01/01/2023 đến ngày 30/06/2023
(Theo phương pháp gián tiếp)

Mã số	CHỈ TIÊU	Thuyết minh	6 tháng đầu	6 tháng đầu
			năm 2023	năm 2022
			VND	VND
I. LƯU CHUYỂN TIỀN TỪ HOẠT ĐỘNG KINH DOANH				
01	1. Lợi nhuận trước thuế		12.228.321.698	37.226.254.467
	2. Điều chỉnh cho các khoản			
02	- Khấu hao tài sản cố định		83.959.529.476	82.506.713.825
03	- Các khoản dự phòng		14.099.569.860	7.422.875.280
04	- Lãi, lỗ chênh lệch tỷ giá hối đoái do đánh giá lại các khoản mục tiền tệ có gốc ngoại tệ		92.128.482	500.605
05	- Lãi, lỗ từ hoạt động đầu tư		(3.037.323.632)	480.205.251
06	- Chi phí lãi vay		9.757.423.049	6.883.555.241
08	3. Lợi nhuận từ hoạt động kinh doanh trước thay đổi vốn lưu động		117.099.648.933	134.520.104.669
09	- Tăng, giảm các khoản phải thu		(79.281.312.775)	(80.404.721.583)
10	- Tăng, giảm hàng tồn kho		(48.469.059.057)	971.869.733
11	- Tăng, giảm các khoản phải trả		117.875.247.950	55.569.139.628
12	- Tăng, giảm chi phí trả trước		(52.929.399.322)	(31.720.456.284)
14	- Tiền lãi vay đã trả		(9.781.579.911)	(6.804.334.102)
15	- Thuế thu nhập doanh nghiệp đã nộp		(9.283.493.920)	(9.788.561.082)
17	- Tiền chi khác cho hoạt động kinh doanh		(10.407.013.141)	(11.058.109.926)
20	Lưu chuyển tiền thuần từ hoạt động kinh doanh		24.823.038.757	51.284.931.053
II. LƯU CHUYỂN TIỀN TỪ HOẠT ĐỘNG ĐẦU TƯ				
21	1. Tiền chi để mua sắm, xây dựng tài sản cố định và tài sản dài hạn khác		(35.445.177.652)	(92.119.299.802)
22	2. Tiền thu từ thanh lý, nhượng bán tài sản cố định và các tài sản dài hạn khác		4.713.041.355	2.250.000.000
23	3. Tiền chi cho vay, mua các công cụ nợ của đơn vị khác		(19.500.000.000)	(52.000.000.000)
24	4. Tiền thu hồi cho vay, bán lại công cụ nợ của đơn vị khác		3.430.000.000	34.000.000.000
27	5. Tiền thu lãi cho vay, cổ tức và lợi nhuận được chia		3.027.662.959	1.714.860.363
30	Lưu chuyển tiền thuần từ hoạt động đầu tư		(43.774.473.338)	(106.154.439.439)
III. LƯU CHUYỂN TIỀN TỪ HOẠT ĐỘNG TÀI CHÍNH				
33	1. Tiền thu từ đi vay		116.069.524.211	129.103.814.448
34	2. Tiền trả nợ gốc vay		(130.477.263.176)	(95.467.319.826)
36	3. Cổ tức, lợi nhuận đã trả cho chủ sở hữu		(307.800)	(27.888.479.040)
40	Lưu chuyển tiền thuần từ hoạt động tài chính		(14.408.046.765)	5.748.015.582

BÁO CÁO LƯU CHUYỂN TIỀN TỆ HỢP NHẤT GIỮA NIÊN ĐỘ
Kỳ kế toán từ ngày 01/01/2023 đến ngày 30/06/2023
(Theo phương pháp gián tiếp)
(tiếp theo)

Mã số	CHỈ TIÊU	Thuyết minh	6 tháng đầu	6 tháng đầu
			<u>năm 2023</u>	<u>năm 2022</u>
			VND	VND
50	Lưu chuyển tiền thuần trong kỳ		(33.359.481.346)	(49.121.492.804)
60	Tiền và tương đương tiền đầu năm		72.625.817.602	94.803.622.835
61	Ảnh hưởng của thay đổi tỷ giá hối đoái quy đổi ngoại tệ		534.849	(500.605)
70	Tiền và tương đương tiền cuối kỳ	3	<u>39.266.871.105</u>	<u>45.681.629.426</u>

27

Meuy



Nguyễn Thị Thu
Người lập biểu

Trần Ngọc Huyền
Kế toán trưởng

Hoàng Ngọc Huân
Chủ tịch Hội đồng quản trị
Người đại diện theo pháp luật
Hà Nội, ngày 29 tháng 08 năm 2023

THUYẾT MINH BÁO CÁO TÀI CHÍNH HỢP NHẤT GIỮA NIÊN ĐỘ
Kỳ kế toán từ ngày 01/01/2023 đến ngày 30/06/2023

1 ĐẶC ĐIỂM HOẠT ĐỘNG CỦA DOANH NGHIỆP

Hình thức sở hữu vốn

Công ty Cổ phần Tổng Công ty Truyền hình cáp Việt Nam tiền thân là Trung tâm Truyền hình cáp - MMDS, trực thuộc Đài Truyền hình Việt Nam, được thành lập vào ngày 20 tháng 09 năm 1995. Tổng Công ty đã lần lượt được đổi tên thành Hãng Truyền hình cáp Việt Nam và Trung tâm Dịch vụ kỹ thuật Truyền hình Cáp Việt Nam trong các năm 2000 và năm 2003. Đến ngày 01 tháng 02 năm 2012, Tổng công ty được chuyển đổi sang mô hình doanh nghiệp với tên gọi là Công ty TNHH MTV Truyền hình cáp Việt Nam theo quyết định của Đài Truyền hình Việt Nam và được Sở Kế hoạch và Đầu tư thành phố Hà Nội cấp Giấy chứng nhận đăng ký doanh nghiệp số 0105926285, cấp lần đầu vào ngày 26 tháng 06 năm 2012.

Tổng Công ty đã được chuyển đổi từ công ty TNHH một thành viên (do nhà nước sở hữu 100% vốn) sang mô hình công ty cổ phần với tên gọi Công ty Cổ phần Tổng Công ty Truyền hình cáp Việt Nam theo Quyết định số 811/QĐ-THVN ngày 18 tháng 06 năm 2018 của Đài Truyền hình Việt Nam. Ngày 30 tháng 06 năm 2018, Tổng Công ty được cấp Giấy chứng nhận đăng ký doanh nghiệp thay đổi lần thứ 6 dưới hình thức là công ty cổ phần. Đến nay, Giấy chứng nhận đăng ký doanh nghiệp của Tổng Công ty đã được cấp thay đổi lần gần nhất (lần thứ 7) vào ngày 26 tháng 02 năm 2021.

Vốn điều lệ của Tổng Công ty là: 457.458.760.000 VND, tương đương 45.745.876 cổ phần, mệnh giá 1 cổ phần là 10.000 VND.

Cổ phiếu của Tổng Công ty được giao dịch trên hệ thống giao dịch cho chứng khoán chưa niêm yết (Upcom) với mã là CAB.

Tổng số nhân viên của Tổng Công ty và các công ty con tại ngày 30 tháng 06 năm 2023 là: 1.363 người (tại ngày 01 tháng 01 năm 2023 là: 1.462 người).

Lĩnh vực kinh doanh: Sản xuất, kinh doanh dịch vụ truyền hình, viễn thông và giải trí.

Ngành nghề kinh doanh: Hoạt động kinh doanh chính của Tổng Công ty bao gồm:

- Cung cấp dịch vụ truyền hình trả tiền;
- Thực hiện hoạt động viễn thông có dây (điều hành hệ thống phát bằng cáp);
- Hoạt động cung cấp dịch vụ truy cập internet bằng mạng viễn thông có dây;
- Quảng cáo truyền hình;
- Thực hiện hoạt động sản xuất chương trình truyền hình;
- Bán buôn, bán lẻ thiết bị là linh kiện điện tử, viễn thông;
- Hoạt động môi giới bản quyền, sắp xếp cho việc mua bán bản quyền;
- Cung cấp dịch vụ viễn thông và thiết lập mạng viễn thông cố định mặt đất;
- Xuất bản phần mềm;
- Sản xuất đồ chơi, trò chơi;
- Hoạt động phát thanh, truyền hình;
- Hoạt động viễn thông không dây;
- Hoạt động kiến trúc và tư vấn kỹ thuật có liên quan;
- Hoạt động của các trung tâm, đại lý tư vấn, giới thiệu và môi giới lao động, việc làm;
- Cung cấp dịch vụ trò chơi điện tử trên mạng...

Đặc điểm hoạt động trong kỳ có ảnh hưởng đến báo cáo tài chính hợp nhất giữa niên độ

Trong kỳ, hoạt động cung cấp dịch vụ truyền hình truyền thống tiếp tục gặp khó khăn do cạnh tranh gay gắt cùng với việc phát triển truyền hình trên các nền tảng internet. Đồng thời do sự suy thoái của nền kinh tế sau dịch Covid 19 đã khiến cho tình hình kinh tế chung của thế giới bước vào giai đoạn khó khăn. Các nguyên nhân này dẫn đến doanh thu cung cấp dịch vụ và kết quả kinh doanh trong kỳ của Tổng Công ty có sự sụt giảm đáng kể so với kỳ trước.

Cấu trúc tập đoàn

Tổng Công ty có các công ty con được hợp nhất báo cáo tài chính tại thời điểm 30 tháng 06 năm 2023 bao gồm:

Tên công ty con	Địa chỉ	Tỷ lệ lợi ích và quyền biểu quyết	Hoạt động kinh doanh chính
Công ty CP Công nghệ Việt Thành (i)	Thành phố Hồ Chí Minh	51,00%	Dịch vụ truyền hình
Công ty TNHH MTV Hạ tầng Viễn thông VTVcab (ii)	Thành phố Hà Nội	100%	Hạ tầng viễn thông
Công ty CP Phát triển Thể thao VTVcab (iii)	Thành phố Hà Nội	50,10%	Dịch vụ công nghệ thông tin

(i) Công ty CP Công nghệ Việt Thành ("VITA") được thành lập tại Việt Nam theo Giấy chứng nhận Đăng ký doanh nghiệp số 0302807495 do Sở Kế hoạch và Đầu tư Thành phố Hồ Chí Minh cấp ngày 13 tháng 12 năm 2002. Vốn điều lệ của VITA là 105.000.000.000 VND. Hoạt động kinh doanh chính của VITA là hoạt động viễn thông có dây; hoạt động viễn thông khác; đại lý dịch vụ viễn thông; kinh doanh dịch vụ viễn thông; lắp đặt trang thiết bị, máy móc trong lĩnh vực điện tử, viễn thông; truyền hình và buôn bán thiết bị và linh kiện điện tử, viễn thông. Ngày 18 tháng 09 năm 2019, Hội đồng quản trị Tổng Công ty đã ban hành Nghị quyết số 29/NQ-HĐQT-VTVcab để thông qua chủ trương thoái vốn đầu tư tại VITA. Tổng Công ty đang trong quá trình triển khai các thủ tục cần thiết để thực hiện chủ trương này.

(ii) Công ty TNHH MTV Hạ tầng Viễn thông VTVcab ("VTVcab-inc") được thành lập tại Việt Nam theo Giấy chứng nhận Đăng ký doanh nghiệp số 0108801439 do Sở Kế hoạch và Đầu tư thành phố Hà Nội cấp ngày 27 tháng 06 năm 2019. Vốn điều lệ của VTVcab-inc là 3.000.000.000 VND. Hoạt động kinh doanh chính của VTVcab-inc là xây dựng công trình viễn thông, thông tin liên lạc; sản xuất phim điện ảnh, phim video và chương trình truyền hình; buôn bán sửa chữa máy móc thiết bị linh kiện điện tử viễn thông và phần mềm.

(iii) Công ty CP Phát triển Thể thao VTVcab ("VTVcab Sport") được thành lập tại Việt Nam theo Giấy chứng nhận Đăng ký doanh nghiệp số 0108079365 do Sở Kế hoạch và Đầu tư thành phố Hà Nội cấp ngày 01 tháng 12 năm 2017. Vốn điều lệ của VTVcab Sport là 2.000.000.000 VND. Hoạt động kinh doanh chính của VTVcab Sport là thực hiện hoạt động viễn thông có dây; dịch vụ công nghệ thông tin và các dịch vụ liên quan đến máy vi tính; sản xuất thiết bị truyền thông; quảng cáo và sản xuất các chương trình truyền hình. Ngày 22 tháng 07 năm 2022, Hội đồng quản trị Tổng Công ty đã ban hành Nghị quyết số 15/NQ-HĐQT-VTVcab để thông qua chủ trương thoái vốn đầu tư tại VTVcab Sport. Đến nay, Tổng Công ty đã thực hiện xong thủ tục đầu giá vào ngày 23 tháng 06 năm 2023 và đang trong quá trình đàm phán để chính thức ký kết hợp đồng chuyển nhượng cổ phần.

Thông tin về các công ty liên kết của Tổng Công ty được kế toán theo phương pháp vốn chủ sở hữu trên báo cáo tài chính hợp nhất giữa niên độ này: xem chi tiết tại Thuyết minh số 04.

Khả năng so sánh của thông tin trên báo cáo tài chính hợp nhất giữa niên độ

Các thông tin trên báo cáo tài chính hợp nhất giữa niên độ đã được Tổng Công ty trình bày nhất quán và có thể so sánh giữa các kỳ kế toán.

2 CHẾ ĐỘ VÀ CHÍNH SÁCH KẾ TOÁN ÁP DỤNG TẠI TỔNG CÔNG TY

2.1 Kỳ kế toán, đơn vị tiền tệ sử dụng trong kế toán

Kỳ kế toán năm của Tổng Công ty theo năm dương lịch bắt đầu từ ngày 01/01 và kết thúc vào ngày 31/12 hàng năm.

Đơn vị tiền tệ sử dụng trong ghi chép kế toán là Đồng Việt Nam (VND).

2.2 Chuẩn mực và chế độ kế toán áp dụng

Chế độ kế toán áp dụng

Tổng Công ty áp dụng chế độ kế toán doanh nghiệp ban hành theo Thông tư số 200/2014/TT-BTC ngày 22/12/2014 của Bộ Tài chính, Thông tư số 53/2016/TT-BTC ngày 21/03/2016 của Bộ Tài chính về việc sửa đổi, bổ sung một số điều của Thông tư số 200/2014/TT-BTC và Thông tư số 202/2014/TT-BTC hướng dẫn Phương pháp lập và trình bày báo cáo tài chính hợp nhất giữa niên độ.

Tuyên bố về việc tuân thủ chuẩn mực kế toán và chế độ kế toán

Tổng Công ty đã áp dụng các chuẩn mực kế toán Việt Nam và các văn bản hướng dẫn chuẩn mực do Nhà nước đã ban hành. Các báo cáo tài chính được lập và trình bày theo đúng mọi quy định của từng chuẩn mực, thông tư hướng dẫn thực hiện chuẩn mực và chế độ kế toán doanh nghiệp hiện hành đang áp dụng.

2.3 Cơ sở lập báo cáo tài chính hợp nhất giữa niên độ

Báo cáo tài chính hợp nhất giữa niên độ của Tổng Công ty được lập trên cơ sở hợp nhất báo cáo tài chính riêng giữa niên độ của Tổng Công ty và báo cáo tài chính giữa niên độ của các công ty con do Tổng Công ty kiểm soát (các công ty con) được lập cho kỳ kế toán từ ngày 01/01/2023 đến ngày 30/06/2023. Việc kiểm soát đạt được khi Tổng Công ty có khả năng kiểm soát các chính sách tài chính và hoạt động của các công ty nhận đầu tư nhằm thu được lợi ích từ hoạt động của các công ty này.

Báo cáo tài chính của các công ty con được áp dụng các chính sách kế toán nhất quán với các chính sách kế toán của Tổng Công ty. Trong trường hợp cần thiết, báo cáo tài chính của các công ty con được điều chỉnh để đảm bảo tính nhất quán trong các chính sách kế toán được áp dụng tại Tổng Công ty và các công ty con.

Các số dư, thu nhập và chi phí chủ yếu, kể cả các khoản lãi hay lỗ chưa thực hiện phát sinh từ các giao dịch nội bộ được loại trừ khi hợp nhất báo cáo tài chính.

Lợi ích của cổ đông không kiểm soát

Lợi ích của các cổ đông không kiểm soát là phần lợi ích trong lãi, hoặc lỗ, và trong tài sản thuần của công ty con không được nắm giữ bởi Tổng Công ty.

2.4 Các nghiệp vụ bằng ngoại tệ

Các giao dịch bằng ngoại tệ trong kỳ kế toán được quy đổi ra đồng Việt Nam theo tỷ giá thực tế tại ngày giao dịch.

Tỷ giá giao dịch thực tế khi đánh giá lại các khoản mục tiền tệ có gốc ngoại tệ tại thời điểm lập báo cáo tài chính hợp nhất giữa niên độ được xác định theo nguyên tắc:

- Đối với khoản mục phân loại là tài sản áp dụng tỷ giá mua ngoại tệ của ngân hàng thương mại nơi Tổng Công ty thường xuyên có giao dịch;
- Đối với tiền gửi ngoại tệ áp dụng tỷ giá mua của chính ngân hàng nơi Tổng Công ty mở tài khoản ngoại tệ;
- Đối với khoản mục phân loại là nợ phải trả áp dụng tỷ giá bán ngoại tệ của ngân hàng thương mại nơi Tổng Công ty thường xuyên có giao dịch.

Tất cả các khoản chênh lệch tỷ giá thực tế phát sinh trong kỳ và chênh lệch do đánh giá lại số dư các khoản mục tiền tệ có gốc ngoại tệ cuối kỳ được hạch toán vào kết quả hoạt động kinh doanh của kỳ kế toán.

2.5 Tiền và các khoản tương đương tiền

Tiền bao gồm tiền mặt tại quỹ, tiền gửi ngân hàng không kỳ hạn.

Các khoản tương đương tiền là các khoản đầu tư ngắn hạn có thời gian thu hồi không quá 03 tháng kể từ ngày đầu tư, có tính thanh khoản cao, có khả năng chuyển đổi dễ dàng thành các lượng tiền xác định và không có nhiều rủi ro trong chuyển đổi thành tiền.

2.6 Lợi thế thương mại

Lợi thế thương mại phát sinh từ hợp nhất kinh doanh được ghi nhận ban đầu theo giá gốc, là phần chênh lệch giữa giá phí hợp nhất kinh doanh so với phần sở hữu của bên mua trong giá trị hợp lý của tài sản, nợ phải trả có thể xác định được và các khoản nợ tiềm tàng đã ghi nhận. Nếu giá phí hợp nhất kinh doanh thấp hơn giá trị hợp lý của tài sản thuần của bên bị mua, phần chênh lệch đó sẽ được ghi nhận vào báo cáo kết quả hoạt động kinh doanh hợp nhất. Sau ghi nhận ban đầu, lợi thế thương mại được xác định giá trị bằng nguyên giá trừ đi giá trị phân bổ lũy kế. Lợi thế thương mại được phân bổ theo phương pháp đường thẳng trong thời gian hữu ích được ước tính là 10 năm. Định kỳ, Công ty mẹ phải đánh giá tổn thất lợi thế thương mại tại công ty con, nếu có bằng chứng cho thấy số lợi thế thương mại bị tổn thất lớn hơn số phân bổ hàng năm thì phân bổ theo số lợi thế thương mại bị tổn thất ngay trong kỳ phát sinh.

2.7 Các khoản đầu tư tài chính

Các khoản đầu tư nắm giữ đến ngày đáo hạn là các khoản tiền gửi ngân hàng có kỳ hạn được nắm giữ đến ngày đáo hạn với mục đích thu lãi hàng kỳ và các khoản đầu tư nắm giữ đến ngày đáo hạn khác.

Trong báo cáo tài chính hợp nhất giữa niên độ các khoản đầu tư vào công ty liên kết được kế toán theo phương pháp vốn chủ sở hữu. Theo phương pháp vốn chủ sở hữu, khoản đầu tư được ghi nhận ban đầu trên Bảng cân đối kế toán hợp nhất theo giá gốc, sau đó được điều chỉnh theo những thay đổi của phần sở hữu của Tổng Công ty trong giá trị tài sản thuần của công ty liên kết sau khi mua. Lợi thế thương mại phát sinh từ việc đầu tư vào công ty liên kết được phản ánh trong giá trị còn lại của khoản đầu tư. Tổng Công ty không phân bổ lợi thế thương mại này mà hàng năm thực hiện đánh giá xem lợi thế thương mại có bị suy giảm giá trị hay không.

Đối với việc điều chỉnh giá trị khoản đầu tư vào công ty liên kết từ sau ngày đầu tư đến đầu kỳ báo cáo tương ứng với phần điều chỉnh vào Báo cáo kết quả hoạt động kinh doanh của các kỳ trước, Tổng Công ty thực hiện điều chỉnh vào Lợi nhuận sau thuế chưa phân phối theo số đã điều chỉnh lũy kế thuần đến đầu kỳ báo cáo.

Đối với việc điều chỉnh giá trị khoản đầu tư vào công ty liên kết phát sinh trong kỳ, Tổng Công ty thực hiện loại trừ phần cổ tức ưu đãi của các cổ đông khác (nếu cổ phiếu ưu đãi được phân loại là vốn chủ sở hữu); số dự kiến trích quỹ khen thưởng, phúc lợi của công ty liên kết; phần lãi liên quan tới giao dịch công ty liên kết góp vốn hoặc bán tài sản cho Công ty trước khi xác định phần sở hữu của Tổng Công ty trong lợi nhuận hoặc lỗ của công ty liên kết kỳ báo cáo. Sau đó, Tổng Công ty thực hiện điều chỉnh giá trị khoản đầu tư tương ứng với phần sở hữu trong lãi, lỗ của công ty liên doanh, liên kết và ghi nhận ngay vào báo cáo kết quả hoạt động kinh doanh hợp nhất.

Báo cáo tài chính giữa niên độ của công ty liên kết được lập cùng kỳ với báo cáo tài chính hợp nhất giữa niên độ của Tổng Công ty và sử dụng các chính sách kế toán nhất quán với Tổng Công ty. Các điều chỉnh thích hợp đã được ghi nhận để đảm bảo các chính sách kế toán được áp dụng nhất quán với Tổng Công ty trong trường hợp cần thiết.

Dự phòng giảm giá các khoản đầu tư nắm giữ đến ngày đáo hạn được lập vào thời điểm cuối kỳ căn cứ khả năng thu hồi để lập dự phòng phải thu khó đòi theo quy định của pháp luật. Chênh lệch giữa số dự phòng phải lập ở cuối kỳ kế toán này và số dự phòng đã lập ở cuối kỳ kế toán trước được ghi nhận tăng hoặc giảm chi phí tài chính trong kỳ.

2.8 Các khoản nợ phải thu

Các khoản phải thu được theo dõi chi tiết theo kỳ hạn phải thu, đối tượng phải thu, loại nguyên tệ phải thu, và các yếu tố khác theo nhu cầu quản lý của Tổng Công ty. Các khoản phải thu được phân loại là ngắn hạn và dài hạn trên báo cáo tài chính hợp nhất giữa niên độ căn cứ kỳ hạn còn lại của các khoản phải thu tại ngày báo cáo.

Dự phòng nợ phải thu khó đòi được trích lập cho các khoản: nợ phải thu quá hạn thanh toán ghi trong hợp đồng kinh tế, các khế ước vay nợ, cam kết hợp đồng hoặc cam kết nợ và nợ phải thu chưa đến hạn thanh toán nhưng khó có khả năng thu hồi. Trong đó, việc trích lập dự phòng nợ phải thu quá hạn thanh toán được Tổng Công ty căn cứ vào thời gian trả nợ gốc theo hợp đồng mua bán ban đầu, không tính đến việc gia hạn nợ giữa các bên và nợ phải thu chưa đến hạn thanh toán nhưng khách nợ đã lâm vào tình trạng phá sản hoặc đang làm thủ tục giải thể, mất tích, bỏ trốn hoặc dự kiến mức tổn thất có thể xảy ra.

2.9 Hàng tồn kho

Hàng tồn kho được ghi nhận ban đầu theo giá gốc bao gồm: chi phí mua, chi phí chế biến và các chi phí liên quan trực tiếp khác phát sinh để có được hàng tồn kho ở địa điểm và trạng thái tại thời điểm ghi nhận ban đầu. Sau ghi nhận ban đầu, tại thời điểm lập báo cáo tài chính nếu giá trị thuần có thể thực hiện được của hàng tồn kho thấp hơn giá gốc thì hàng tồn kho được ghi nhận theo giá trị thuần có thể thực hiện được.

Giá trị thuần có thể thực hiện được ước tính dựa vào giá bán của hàng tồn kho trừ đi các khoản chi phí ước tính để hoàn thành sản phẩm và các chi phí ước tính để bán sản phẩm.

Giá trị hàng tồn kho được xác định theo phương pháp bình quân gia quyền.

Hàng tồn kho được hạch toán theo phương pháp kê khai thường xuyên.

Phương pháp xác định giá trị sản phẩm dở dang cuối kỳ: chi phí sản xuất kinh doanh dở dang được tập hợp theo chi phí phát sinh thực tế cho từng loại dịch vụ chưa hoàn thành.

Dự phòng giảm giá hàng tồn kho được lập vào thời điểm cuối kỳ căn cứ theo số chênh lệch giữa giá gốc của hàng tồn kho lớn hơn giá trị thuần có thể thực hiện được.

2.10 Tài sản cố định

Tài sản cố định hữu hình, tài sản cố định vô hình được ghi nhận ban đầu theo giá gốc. Trong quá trình sử dụng, tài sản cố định hữu hình, tài sản cố định vô hình được ghi nhận theo nguyên giá, hao mòn lũy kế và giá trị còn lại.

Giá trị sau ghi nhận ban đầu

Nếu các khoản chi phí này làm tăng lợi ích kinh tế trong tương lai dự tính thu được từ việc sử dụng tài sản cố định vượt trên mức hoạt động tiêu chuẩn theo như đánh giá ban đầu thì các chi phí này được vốn hóa như một khoản nguyên giá tăng thêm của tài sản cố định.

Các chi phí khác phát sinh sau ghi nhận ban đầu không thỏa mãn điều kiện trên phải được ghi nhận vào báo cáo kết quả hoạt động kinh doanh riêng trong kỳ mà chi phí phát sinh.

Khấu hao tài sản cố định được trích theo phương pháp đường thẳng với thời gian khấu hao được ước tính như sau:

- Nhà cửa, vật kiến trúc	05 - 25 năm
- Máy móc, thiết bị khác	03 - 10 năm
- Phương tiện vận tải, truyền dẫn	03 - 08 năm
- Thiết bị văn phòng	05 - 07 năm
- Phần mềm quản lý	03 - 10 năm
- Quyền sử dụng đất không xác định thời hạn	Không trích khấu hao

Lãi hoặc lỗ phát sinh do thanh lý, nhượng bán tài sản cố định được xác định bằng số chênh lệch giữa số tiền thu thuần do thanh lý với giá trị còn lại của tài sản cố định và được ghi nhận là thu nhập hoặc chi phí trong báo cáo kết quả hoạt động kinh doanh của kỳ kế toán thực hiện thanh lý, nhượng bán.

2.11 Chi phí xây dựng cơ bản dở dang

Chi phí xây dựng cơ bản dở dang bao gồm tài sản cố định đang mua sắm và xây dựng mà chưa hoàn thành tại ngày kết thúc kỳ kế toán và được ghi nhận theo giá gốc. Chi phí này bao gồm các chi phí về xây dựng, lắp đặt máy móc thiết bị và các chi phí trực tiếp khác.

2.12 Thuê hoạt động

Thuê hoạt động là loại hình thuê tài sản cố định mà phần lớn rủi ro và lợi ích gắn liền với quyền sở hữu của tài sản thuộc về bên cho thuê. Khoản thanh toán dưới hình thức thuê hoạt động được hạch toán vào báo cáo kết quả hoạt động kinh doanh theo phương pháp đường thẳng dựa trên thời hạn thuê hoạt động.

2.13 Hợp đồng hợp tác kinh doanh (BCC)

Hợp đồng hợp tác kinh doanh (BCC) là thỏa thuận bằng hợp đồng của Tổng Công ty với một hoặc nhiều bên để cùng thực hiện hoạt động kinh tế nhưng không hình thành pháp nhân độc lập. Hoạt động này có thể được đồng kiểm soát bởi các bên góp vốn theo thỏa thuận liên doanh hoặc kiểm soát bởi một trong số các bên tham gia. BCC có thể được thực hiện dưới hình thức cùng nhau xây dựng tài sản hoặc hợp tác trong một số hoạt động kinh doanh.

Tài sản của BCC có thể do các bên đóng góp hoặc do các bên góp vốn cùng xây dựng để tiến hành hoạt động kinh doanh đồng kiểm soát. Trường hợp tài sản góp vốn được bàn giao cho một bên vận hành kinh doanh, bên được bàn giao sẽ ghi nhận toàn bộ giá trị tài sản này là tài sản của mình còn phần vốn góp của đối tác sẽ ghi nhận là khoản phải trả dài hạn khác trong báo cáo tài chính của mình, bên còn lại sẽ ghi phần vốn tương ứng với tài sản bàn giao là khoản phải thu dài hạn khác trên báo cáo tài chính của mình. Trường hợp hợp đồng quy định tài sản góp vốn do các bên tự theo dõi và quản lý, các bên sẽ tiếp tục theo dõi và trình bày các tài sản này trên sổ kế toán và báo cáo tài chính của mình.

Trong quá trình thực hiện hoạt động BCC, tùy theo từng trường hợp các bên tham gia trong BCC có thể thỏa thuận chia doanh thu, chia doanh thu và chi phí, chia lợi nhuận trước thuế hoặc chia lợi nhuận sau thuế theo tỷ lệ quy định trong hợp đồng hợp tác kinh doanh.

2.14 Chi phí trả trước

Các chi phí đã phát sinh liên quan đến kết quả hoạt động sản xuất kinh doanh của nhiều kỳ kế toán được hạch toán vào chi phí trả trước để phân bổ dần vào kết quả hoạt động kinh doanh trong các kỳ kế toán sau.

Việc tính và phân bổ chi phí trả trước dài hạn vào chi phí sản xuất kinh doanh từng kỳ kế toán được căn cứ vào tính chất, mức độ từng loại chi phí để lựa chọn phương pháp và tiêu thức phân bổ hợp lý.

Lợi thế thương mại: phát sinh từ việc Tổng Công ty mua lại các mạng truyền hình cáp và là phần chênh lệch giữa số tiền mà Tổng Công ty bỏ ra mua và giá trị hợp lý của các tài sản mà Tổng Công ty nhận được. Giá trị hợp lý của các tài sản mà Tổng Công ty nhận được do các công ty thẩm định giá đánh giá. Theo công văn số 6443/BTC-CKKT ngày 16 tháng 05 năm 2014 của Bộ Tài chính ban hành hướng dẫn cho Tổng Công ty, lợi thế thương mại này được ghi nhận là chi phí trả trước dài hạn và phân bổ vào kết quả hoạt động kinh doanh theo phương pháp đường thẳng trong thời gian 10 năm kể từ ngày bàn giao các mạng truyền hình cáp từ bên bán.

Đầu thu kỹ thuật số và thiết bị cung cấp dịch vụ internet: giá trị của các đầu thu kỹ thuật số và thiết bị cung cấp dịch vụ internet mà Tổng Công ty trang bị miễn phí cho khách hàng sử dụng dịch vụ

truyền hình internet của Tổng Công ty được phân bổ theo đường thẳng trong suốt thời gian khách hàng cam kết sử dụng dịch vụ theo hợp đồng ký với Tổng Công ty.

Các khoản chi phí trả trước khác: được ghi nhận theo giá gốc và được phân bổ theo phương pháp đường thẳng dựa trên thời gian sử dụng hữu ích ước tính.

2.15 Các khoản nợ phải trả

Các khoản nợ phải trả được theo dõi theo kỳ hạn phải trả, đối tượng phải trả, loại nguyên tệ phải trả và các yếu tố khác theo nhu cầu quản lý của Tổng Công ty. Các khoản phải trả được phân loại ngắn hạn và dài hạn trên báo cáo tài chính hợp nhất giữa niên độ căn cứ theo kỳ hạn còn lại của các khoản phải trả tại ngày báo cáo.

2.16 Các khoản vay

Các khoản vay được theo dõi theo từng đối tượng cho vay, từng khế ước vay nợ và kỳ hạn phải trả của các khoản vay. Trường hợp vay, nợ bằng ngoại tệ thì theo dõi chi tiết theo nguyên tệ.

2.17 Chi phí đi vay

Chi phí đi vay được ghi nhận vào chi phí sản xuất, kinh doanh trong kỳ khi phát sinh, trừ chi phí đi vay liên quan trực tiếp đến việc đầu tư xây dựng hoặc sản xuất tài sản dở dang được tính vào giá trị của tài sản đó (được vốn hoá) khi có đủ các điều kiện quy định trong Chuẩn mực kế toán Việt Nam số 16 "Chi phí đi vay".

2.18 Chi phí phải trả

Các khoản phải trả cho hàng hóa dịch vụ đã nhận được từ người bán trong kỳ báo cáo nhưng thực tế chưa chi trả do chưa có hóa đơn hoặc chưa đủ hồ sơ, tài liệu kế toán. Các khoản chi phí phải trả của Tổng Công ty bao gồm: chi phí bản quyền truyền hình, chi phí sản xuất chương trình, chi phí thuê cột điện, chi phí lãi tiền vay phải trả... được ghi nhận vào chi phí sản xuất, kinh doanh của kỳ báo cáo.

Việc hạch toán các khoản chi phí phải trả vào chi phí sản xuất, kinh doanh trong kỳ phải thực hiện theo nguyên tắc phù hợp giữa doanh thu và chi phí phát sinh trong kỳ. Các khoản chi phí phải trả sẽ được quyết toán với số chi phí thực tế phát sinh. Số chênh lệch giữa số trích trước và chi phí thực tế được hoàn nhập.

2.19 Các khoản dự phòng phải trả

Các khoản dự phòng phải trả chỉ được ghi nhận khi thỏa mãn các điều kiện sau:

- Tổng Công ty có nghĩa vụ nợ hiện tại (nghĩa vụ pháp lý hoặc nghĩa vụ liên đới) do kết quả từ một sự kiện đã xảy ra;
- Sự giảm sút về những lợi ích kinh tế có thể xảy ra dẫn đến việc yêu cầu phải thanh toán nghĩa vụ nợ;
- Đưa ra được một ước tính đáng tin cậy về giá trị của nghĩa vụ nợ đó.

Giá trị được ghi nhận của một khoản dự phòng phải trả là giá trị được ước tính hợp lý nhất về khoản tiền sẽ phải chi để thanh toán nghĩa vụ nợ hiện tại tại ngày kết thúc kỳ kế toán.

Chỉ những khoản chi phí liên quan đến khoản dự phòng phải trả đã lập ban đầu mới được bù đắp bằng khoản dự phòng phải trả đó.

Dự phòng phải trả được ghi nhận vào chi phí sản xuất kinh doanh của kỳ kế toán. Khoản chênh lệch giữa số dự phòng phải trả đã lập ở kỳ kế toán trước chưa sử dụng hết lớn hơn số dự phòng phải trả lập ở kỳ báo cáo được hoàn nhập ghi giảm chi phí sản xuất, kinh doanh trong kỳ.

Dự phòng trợ cấp thôi việc

Theo Luật Lao động Việt Nam, người lao động của Tổng Công ty đã làm việc thường xuyên đủ 12 tháng trở lên được hưởng khoản trợ cấp thôi việc. Thời gian làm việc để tính trợ cấp thôi việc là tổng thời gian người lao động đã làm việc thực tế cho Tổng Công ty trừ đi thời gian người lao động đã tham gia bảo hiểm thất nghiệp theo quy định của pháp luật và thời gian làm việc đã được Tổng Công ty chi trả trợ cấp thôi việc.

Trợ cấp thôi việc của người lao động được trích trước cuối mỗi kỳ kế toán theo tỷ lệ bằng một nửa mức lương bình quân tháng cho mỗi năm làm việc. Mức lương bình quân tháng để tính trợ cấp thôi việc dựa trên mức lương bình quân của sáu tháng gần nhất tính đến trước ngày kết thúc kỳ kế toán. Khoản trích trước này được sử dụng để trả một lần khi người lao động chấm dứt hợp đồng lao động theo quy định hiện hành.

2.20 Vốn chủ sở hữu

Vốn đầu tư của chủ sở hữu được ghi nhận theo số vốn thực góp của chủ sở hữu.

Vốn khác thuộc Vốn chủ sở hữu phản ánh số vốn kinh doanh được hình thành do bổ sung từ kết quả hoạt động kinh doanh hoặc do được tặng, biếu, tài trợ, đánh giá lại tài sản (nếu được phép ghi tăng, giảm Vốn đầu tư của chủ sở hữu).

Lợi nhuận sau thuế chưa phân phối phản ánh kết quả kinh doanh sau thuế thu nhập doanh nghiệp và tình hình phân chia lợi nhuận của Tổng Công ty và các công ty con. Lợi nhuận sau thuế chưa phân phối có thể được chia cho các cổ đông dựa trên tỷ lệ sở hữu sau khi được Đại hội đồng cổ đông phê duyệt và sau khi đã trích lập các quỹ theo Điều lệ Tổng Công ty và các quy định của pháp luật Việt Nam.

Tổng Công ty trích lập các quỹ sau từ lợi nhuận thuần sau thuế thu nhập doanh nghiệp của Tổng Công ty theo đề nghị của Hội đồng quản trị và được các cổ đông phê duyệt tại Đại hội đồng cổ đông thường niên (hoặc theo Nghị quyết của Hội đồng quản trị được Đại hội đồng cổ đông ủy quyền):

- Quỹ đầu tư phát triển: quỹ này được trích lập nhằm phục vụ việc mở rộng hoạt động hoặc đầu tư chiều sâu của Tổng Công ty.
- Quỹ khen thưởng, phúc lợi và Quỹ thưởng Ban điều hành: quỹ này được trích lập để khen thưởng, khuyến khích vật chất, đem lại lợi ích chung và nâng cao phúc lợi cho công nhân viên và được trình bày như một khoản phải trả trên Bảng cân đối kế toán.

Cổ tức phải trả cho các cổ đông được ghi nhận là khoản phải trả trên Bảng cân đối kế toán của Tổng Công ty sau khi có thông báo chia cổ tức của Hội đồng quản trị Tổng Công ty và thông báo ngày chốt quyền nhận cổ tức của Trung tâm Lưu ký chứng khoán Việt Nam.

2.21 Doanh thu

Doanh thu được ghi nhận khi Tổng Công ty và các công ty con có khả năng nhận được các lợi ích kinh tế có thể xác định được một cách chắc chắn. Doanh thu được xác định theo giá trị hợp lý của các khoản đã thu hoặc sẽ thu được sau khi trừ đi các khoản hàng bán bị trả lại.

Doanh thu bán hàng

Doanh thu bán hàng được ghi nhận khi đồng thời thỏa mãn các điều kiện sau:

- Phần lớn rủi ro và lợi ích gắn liền với quyền sở hữu sản phẩm hoặc hàng hóa đã được chuyển giao cho người mua;
- Tổng Công ty và các công ty con không còn nắm giữ quyền quản lý hàng hóa như người sở hữu hàng hóa hoặc quyền kiểm soát hàng hóa;
- Doanh thu được xác định tương đối chắc chắn;
- Tổng Công ty và các công ty con đã thu được hoặc sẽ thu được lợi ích kinh tế từ giao dịch bán hàng;
- Xác định được chi phí liên quan đến giao dịch bán hàng.

Doanh thu cung cấp dịch vụ

Doanh thu cung cấp dịch vụ được ghi nhận khi đồng thời thỏa mãn các điều kiện sau:

- Doanh thu được xác định tương đối chắc chắn;
- Có khả năng thu được lợi ích kinh tế từ giao dịch cung cấp dịch vụ đó;
- Xác định được phần công việc đã hoàn thành vào ngày lập bảng cân đối kế toán;
- Xác định được chi phí phát sinh cho giao dịch và chi phí để hoàn thành giao dịch cung cấp dịch vụ đó.

Phần công việc cung cấp dịch vụ đã hoàn thành được xác định theo phương pháp đánh giá công việc hoàn thành.

Doanh thu hoạt động tài chính

Doanh thu phát sinh từ tiền lãi, cổ tức, lợi nhuận được chia và các khoản doanh thu hoạt động tài chính khác được ghi nhận khi thỏa mãn đồng thời hai (2) điều kiện sau:

- Có khả năng thu được lợi ích kinh tế từ giao dịch đó;
- Doanh thu được xác định tương đối chắc chắn.

Cổ tức, lợi nhuận được chia được ghi nhận khi Tổng Công ty được quyền nhận cổ tức hoặc được quyền nhận lợi nhuận từ việc góp vốn.

2.22 Các khoản giảm trừ doanh thu

Khoản giảm trừ doanh thu bán hàng, cung cấp dịch vụ phát sinh trong kỳ là hàng bán bị trả lại.

Khoản hàng bán bị trả lại phát sinh cùng kỳ tiêu thụ sản phẩm, hàng hóa dịch vụ được điều chỉnh giảm doanh thu của kỳ phát sinh. Trường hợp sản phẩm, hàng hóa, dịch vụ đã tiêu thụ từ các kỳ trước, đến kỳ sau mới phát sinh các khoản giảm trừ doanh thu thì Tổng Công ty ghi giảm doanh thu theo nguyên tắc: nếu phát sinh trước thời điểm phát hành báo cáo tài chính hợp nhất giữa niên độ thì Tổng Công ty ghi giảm doanh thu trên báo cáo tài chính hợp nhất giữa niên độ của kỳ lập báo cáo (kỳ trước), và nếu phát sinh sau thời điểm phát hành báo cáo tài chính hợp nhất giữa niên độ thì Tổng Công ty ghi giảm doanh thu của kỳ phát sinh (kỳ sau).

2.23 Giá vốn hàng bán

Giá vốn hàng bán trong kỳ được ghi nhận phù hợp với doanh thu phát sinh trong kỳ và đảm bảo tuân thủ nguyên tắc thận trọng. Các trường hợp hao hụt vật tư hàng hóa vượt định mức, chi phí vượt định mức bình thường, hàng tồn kho bị mất mát sau khi đã trừ đi phần trách nhiệm của tập thể, cá nhân có liên quan,... được ghi nhận đầy đủ, kịp thời vào giá vốn hàng bán trong kỳ.

2.24 Chi phí tài chính

Các khoản chi phí được ghi nhận vào chi phí tài chính bao gồm: chi phí lãi vay, khoản lỗ phát sinh khi bán ngoại tệ, lỗ tỷ giá hối đoái... Các khoản trên được ghi nhận theo tổng số phát sinh trong kỳ, không bù trừ với doanh thu hoạt động tài chính.

2.25 Chi phí bán hàng

Chi phí bán hàng phản ánh các chi phí thực tế phát sinh trong quá trình bán sản phẩm, hàng hóa, cung cấp dịch vụ. Chi phí bán hàng chủ yếu bao gồm: chi phí nhân viên, chi phí quảng cáo và chi phí dịch vụ mua ngoài.

2.26 Chi phí quản lý doanh nghiệp

Chi phí quản lý doanh nghiệp phản ánh các chi phí quản lý chung của Tổng Công ty chủ yếu bao gồm: các chi phí về lương nhân viên bộ phận quản lý, bảo hiểm xã hội, bảo hiểm y tế, kinh phí công đoàn, bảo hiểm thất nghiệp của nhân viên quản lý, chi phí vật liệu văn phòng, công cụ lao

động, khấu hao tài sản cố định dùng cho quản lý doanh nghiệp, lợi thế thương mại và khoản trích lập dự phòng phải thu khó đòi, dịch vụ mua ngoài và chi phí khác.

2.27 Thuế thu nhập doanh nghiệp

Tài sản thuế thu nhập hoãn lại và Thuế thu nhập hoãn lại phải trả

Tài sản thuế thu nhập hoãn lại được xác định dựa trên tổng chênh lệch tạm thời được khấu trừ và giá trị được khấu trừ chuyển sang kỳ sau của các khoản lỗ tính thuế và ưu đãi thuế chưa sử dụng. Thuế thu nhập hoãn lại phải trả được xác định dựa trên các khoản chênh lệch tạm thời chịu thuế.

Tài sản thuế thu nhập doanh nghiệp hoãn lại và thuế thu nhập hoãn lại phải trả được xác định theo thuế suất thuế thu nhập doanh nghiệp hiện hành, dựa trên các mức thuế suất và luật thuế có hiệu lực vào ngày kết thúc kỳ kế toán.

Tài sản thuế thu nhập hoãn lại chỉ được ghi nhận trong phạm vi chắc chắn có đủ lợi nhuận tính thuế trong tương lai để chênh lệch tạm thời này có thể sử dụng được. Tài sản thuế thu nhập hoãn lại được ghi giảm trong phạm vi không còn chắc chắn là các lợi ích về thuế liên quan này sẽ sử dụng được.

Chi phí thuế thu nhập doanh nghiệp hiện hành và chi phí thuế thu nhập doanh nghiệp hoãn lại

Chi phí thuế thu nhập doanh nghiệp hiện hành được xác định trên cơ sở thu nhập chịu thuế trong kỳ và thuế suất thuế thu nhập doanh nghiệp trong kỳ kế toán hiện hành.

Chi phí thuế thu nhập doanh nghiệp hoãn lại được xác định trên cơ sở số chênh lệch tạm thời được khấu trừ, số chênh lệch tạm thời chịu thuế và thuế suất thuế thu nhập doanh nghiệp.

Không bù trừ chi phí thuế thu nhập doanh nghiệp hiện hành với chi phí thuế thu nhập doanh nghiệp hoãn lại.

Thuế suất thuế thu nhập doanh nghiệp hiện hành

Trong kỳ kế toán từ ngày 01/01/2023 đến ngày 30/06/2023, Tổng Công ty được áp dụng mức thuế suất thuế thu nhập doanh nghiệp là 20% đối với các hoạt động sản xuất kinh doanh có thu nhập chịu thuế thu nhập doanh nghiệp.

2.28 Lãi cơ bản trên cổ phiếu

Lãi cơ bản trên cổ phiếu được tính bằng cách chia lợi nhuận hoặc lỗ sau thuế phân bổ cho cổ đông sở hữu cổ phiếu phổ thông của Tổng Công ty (sau khi đã điều chỉnh cho việc trích lập Quỹ khen thưởng, phúc lợi và Quỹ khen thưởng ban điều hành) cho số lượng bình quân gia quyền của số cổ phiếu phổ thông đang lưu hành trong kỳ.

2.29 Các bên liên quan

Các bên được coi là liên quan nếu bên đó có khả năng kiểm soát hoặc có ảnh hưởng đáng kể đối với bên kia trong việc ra quyết định về các chính sách tài chính và hoạt động. Các bên liên quan của Tổng Công ty bao gồm:

- Các doanh nghiệp trực tiếp hay gián tiếp qua một hoặc nhiều trung gian có quyền kiểm soát Tổng Công ty hoặc chịu sự kiểm soát của Tổng Công ty, hoặc cùng chung sự kiểm soát với Tổng Công ty, bao gồm cả công ty mẹ, công ty con và công ty liên kết;
- Các cá nhân trực tiếp hoặc gián tiếp nắm quyền biểu quyết của Tổng Công ty mà có ảnh hưởng đáng kể đối với Tổng Công ty, những nhân sự quản lý chủ chốt của Tổng Công ty, những thành viên mật thiết trong gia đình của các cá nhân này;
- Các doanh nghiệp do các cá nhân nêu trên nắm trực tiếp hoặc gián tiếp phần quan trọng quyền biểu quyết hoặc có ảnh hưởng đáng kể tới các doanh nghiệp này.

Trong việc xem xét từng mối quan hệ của các bên liên quan để phục vụ cho việc lập và trình bày báo cáo tài chính hợp nhất giữa niên độ, Tổng Công ty chú ý tới bản chất của mối quan hệ hơn là hình thức pháp lý của các quan hệ đó.

2.30 Thông tin bộ phận

Do Tổng Công ty chủ yếu hoạt động kinh doanh trong lĩnh vực cung cấp dịch vụ truyền hình và viễn thông trong lãnh thổ Việt Nam, các hoạt động khác chiếm tỷ trọng không đáng kể nên Tổng Công ty không lập báo cáo bộ phận theo lĩnh vực kinh doanh và theo khu vực địa lý.

3 TIỀN VÀ CÁC KHOẢN TƯƠNG ĐƯƠNG TIỀN

	<u>30/06/2023</u>	<u>01/01/2023</u>
	VND	VND
Tiền mặt	6.215.049.638	15.243.160.931
Tiền gửi ngân hàng không kỳ hạn	21.164.821.467	31.515.656.671
Các khoản tương đương tiền	11.887.000.000	25.867.000.000
	<u>39.266.871.105</u>	<u>72.625.817.602</u>

Tại ngày 30 tháng 06 năm 2023, các khoản tương đương tiền là tiền gửi có kỳ hạn từ 3 tháng trở xuống có giá trị 11.887.000.000 VND được gửi tại các ngân hàng thương mại với lãi suất từ 5,1%/năm đến 6,0%/năm.

4 CÁC KHOẢN ĐẦU TƯ TÀI CHÍNH

a) Đầu tư nắm giữ đến ngày đáo hạn

	<u>30/06/2023</u>		<u>01/01/2023</u>	
	Giá gốc	Dự phòng	Giá gốc	Dự phòng
	VND	VND	VND	VND
Đầu tư ngắn hạn				
Tiền gửi có kỳ hạn	73.500.000.000	-	57.430.000.000	-
	<u>73.500.000.000</u>	<u>-</u>	<u>57.430.000.000</u>	<u>-</u>

Tại ngày 30 tháng 06 năm 2023, các đầu đầu tư nắm giữ đến ngày đáo hạn là các khoản tiền gửi có kỳ hạn 6 tháng có giá trị 73.500.000.000 VND được gửi tại các ngân hàng thương mại với lãi suất từ 7,0%/năm đến 9,0%/năm.

b) Đầu tư vào công ty liên kết

	Địa chỉ	30/06/2023		01/01/2023	
		Tỷ lệ lợi ích và quyền biểu quyết	Giá trị ghi sổ theo phương pháp vốn chủ sở hữu VND	Tỷ lệ lợi ích và quyền biểu quyết	Giá trị ghi sổ theo phương pháp vốn chủ sở hữu VND
Công ty TNHH Mua sắm tại nhà VTV-Hyundai (i)	Thành phố Hồ Chí Minh	25,00%	-	25,00%	-
Công ty CP Truyền thông, Quảng cáo đa phương tiện (ii)	Thành phố Hà Nội	20,00%	19.952.879.804	20,00%	19.660.979.479
Công ty CP Truyền hình Tương tác Việt Nam (iii)	Thành phố Hà Nội	24,00%	-	24,00%	-
Công ty CP VTVcab Nam Định (iv)	Nam Định	39,00%	7.830.314.772	39,00%	8.172.143.426
Công ty CP Truyền thông ON+ (v)	Thành phố Hồ Chí Minh	36,00%	-	36,00%	-
			<u>27.783.194.576</u>		<u>27.833.122.905</u>

Tại ngày 30 tháng 06 năm 2023 và ngày 01 tháng 01 năm 2023, Tổng Công ty chưa có cơ sở để xác định giá trị hợp lý của các khoản đầu tư tài chính này do chuẩn mực kế toán Việt Nam, chế độ kế toán doanh nghiệp Việt Nam chưa có hướng dẫn cụ thể về việc xác định giá trị hợp lý.

- (i) Công ty TNHH Mua sắm tại nhà VTV-Hyundai (“VTV-Hyundai”) được thành lập tại Việt Nam theo Giấy chứng nhận Đăng ký doanh nghiệp số 0313572904 do Sở Kế hoạch và Đầu tư Thành phố Hồ Chí Minh cấp ngày 11 tháng 12 năm 2015. Vốn điều lệ của VTV-Hyundai là 420.000.000.000 VND, tương đương 20.000.000 USD. Hoạt động kinh doanh chính của VTV-Hyundai là thực hiện quyền xuất nhập khẩu, phân phối bán buôn, bán lẻ hàng hóa qua kênh mua sắm truyền hình; quảng cáo; hoạt động sản xuất phim điện ảnh, phim video và chương trình truyền hình.

Trong năm 2016, Tổng Công ty góp vốn vào VTV-Hyundai bằng bí quyết kỹ thuật phát sóng kênh mua sắm tại nhà cho giai đoạn tám (8) năm từ ngày 01 tháng 03 năm 2016 đến ngày 29 tháng 02 năm 2024 theo Hợp đồng liên doanh ký ngày 27 tháng 05 năm 2014 giữa ba công ty bao gồm: Tổng Công ty, Hyundai Home Shopping Network Co., Ltd và Công ty CP Dịch vụ Truyền hình - Viễn thông Việt Nam và Hợp đồng sử dụng bí quyết kỹ thuật phát sóng kênh mua sắm tại nhà số 01/2016/HĐSDBQKT/VTVcab-VTV-Hyundai ký ngày 08 tháng 01 năm 2016. Giá trị của bí quyết kỹ thuật phát sóng kênh mua sắm này được các bên định giá và thống nhất là 111.275.000.000 VND (tương đương 25% vốn điều lệ tại VTV-Hyundai). Tổng Công ty đã ghi nhận toàn bộ giá trị của bí quyết kỹ thuật phát sóng kênh mua sắm tại nhà là phần vốn góp đầu tư vào công ty liên kết, đồng thời ghi nhận khoản thu nhập khác và trích trước chi phí ước tính phát sinh trong tám (8) năm liên quan đến việc vận hành kênh mua sắm này. Số dư của các chi phí trích trước được trình bày trong khoản mục Chi phí phải trả trên bảng cân đối kế toán và sẽ giảm dần qua các năm cho phần chi phí thực tế phát sinh.

- (ii) Công ty CP Truyền thông, Quảng cáo đa phương tiện (“Smart Media”) được thành lập tại Việt Nam theo Giấy chứng nhận Đăng ký doanh nghiệp số 0103022641 do Sở Kế hoạch và Đầu tư thành phố Hà Nội cấp ngày 28 tháng 02 năm 2008, sau đó Giấy chứng nhận Đăng ký doanh nghiệp đã được cấp thay đổi theo số 0102662034. Vốn điều lệ của Smart Media là 90.000.000.000 VND. Hoạt động kinh doanh chính của Smart Media là cung cấp và khai thác nội dung, thông tin, dịch vụ giá trị gia tăng trên mạng viễn thông, internet và các phương tiện thông tin đại chúng; kinh doanh dịch vụ quảng cáo đa phương tiện; tư vấn, thiết kế trong lĩnh vực quảng cáo, tiếp thị; sản xuất các sản phẩm quảng cáo, dịch vụ truyền thông.

- (iii) Công ty CP Truyền hình Tương tác Việt Nam ("VTVlive") được thành lập tại Việt Nam theo Giấy chứng nhận Đăng ký doanh nghiệp số 0105941484 do Sở Kế hoạch và Đầu tư thành phố Hà Nội cấp ngày 11 tháng 07 năm 2012. Vốn điều lệ của VTVlive là 68.000.000.000 VND. Hoạt động kinh doanh chính của VTVlive là cung cấp dịch vụ viễn thông giá trị gia tăng, dịch vụ viễn thông cơ bản bao gồm dịch vụ thuê kênh riêng và dịch vụ kết nối internet; dịch vụ lắp đặt bảo hành, bảo trì, vận hành kỹ thuật, thu thuê bao, phát triển thuê bao truyền hình cáp và dịch vụ cung cấp bản quyền; kinh doanh game online; sản xuất và gia công phần mềm. Ngày 22 tháng 07 năm 2022, Hội đồng quản trị Tổng Công ty đã ban hành Nghị quyết số 15/NQ-HĐQT-VTVcab để thông qua chủ trương thoái vốn đầu tư tại VTVlive. Đến nay, Tổng Công ty đã thực hiện xong thủ tục đấu giá vào ngày 24 tháng 06 năm 2023 và đang trong quá trình đàm phán để chính thức ký kết hợp đồng và chuyển nhượng cổ phần.
- (iv) Công ty CP VTVcab Nam Định ("VTVcab Nam Định") được thành lập tại Việt Nam theo Giấy chứng nhận Đăng ký doanh nghiệp số 0600339309 do Sở Kế hoạch và Đầu tư tỉnh Nam Định cấp ngày 25 tháng 06 năm 2005. Vốn điều lệ của VTVcab Nam Định là 21.034.200.000 VND. Hoạt động kinh doanh chính của VTVcab Nam Định là kinh doanh dịch vụ truyền hình trả tiền; hoạt động viễn thông có dây và quảng cáo.
- (v) Công ty CP Truyền thông ON+ ("ON+") được thành lập tại Việt Nam theo Giấy chứng nhận Đăng ký doanh nghiệp số 0314550692 do Sở Kế hoạch và Đầu tư Thành phố Hồ Chí Minh cấp ngày 02 tháng 08 năm 2017. Vốn điều lệ của ON+ là 10.000.000.000 VND. Hoạt động kinh doanh chính của ON+ là kinh doanh dịch vụ quảng cáo, sản xuất chương trình.

Các giao dịch giữa Tổng Công ty và các công ty liên kết trong kỳ: chi tiết xem tại Thuyết minh 37.

5 PHẢI THU CỦA KHÁCH HÀNG

	30/06/2023		01/01/2023	
	Giá trị VND	Dự phòng VND	Giá trị VND	Dự phòng VND
a) Ngắn hạn				
Công ty CP Tổ hợp truyền thông STV	53.566.424.791	(4.903.298.127)	33.942.223.426	(1.705.347.178)
Tổng Công ty Truyền thông - VNPT Media	32.662.987.381	-	29.735.354.000	-
Công ty CP Truyền thông Ontrending	36.000.730.000	-	61.630.000.000	(4.050.000.000)
Tổng Công ty Viễn thông Viettel	56.462.326.810	-	29.814.149.534	-
Công ty CP Truyền thông ON+	33.227.334.492	-	53.622.165.425	-
Các khách hàng khác	353.277.174.101	(29.670.241.619)	322.412.026.215	(27.630.287.398)
	565.196.977.575	(34.573.539.746)	531.155.918.600	(33.385.634.576)
b) Dài hạn				
Công ty CP Truyền hình cáp Sông Thu	13.500.000.000	-	18.000.000.000	-
	13.500.000.000	-	18.000.000.000	-
c) Trong đó: Phải thu của khách hàng là các bên liên quan	49.625.210.520	(221.391.966)	67.482.433.531	-
(Xem thông tin chi tiết tại Thuyết minh 37)				

6 TRẢ TRƯỚC CHO NGƯỜI BÁN NGẮN HẠN

	30/06/2023		01/01/2023	
	Giá trị VND	Dự phòng VND	Giá trị VND	Dự phòng VND
MP&Silva Pte Ltd	3.286.833.333	(3.286.833.333)	3.286.833.333	(3.286.833.333)
Công ty CP Điện ảnh Truyền hình thành phố Hà Nội	3.199.638.000	-	-	-
Công ty TNHH MTV Giải pháp truyền thông AVON	2.056.310.104	-	-	-
Các người bán khác	14.379.191.619	-	13.958.559.885	-
	22.921.973.056	(3.286.833.333)	17.245.393.218	(3.286.833.333)
Trong đó: Trả trước cho người bán là các bên liên quan	1.142.800.000	-	903.150.000	-
(Xem thông tin chi tiết tại Thuyết minh 37)				

7 PHẢI THU KHÁC

	30/06/2023		01/01/2023	
	Giá trị	Dự phòng	Giá trị	Dự phòng
	VND	VND	VND	VND
a) Ngắn hạn				
Phải thu về cổ tức và lợi nhuận được chia	360.000.000	-	360.000.000	-
Phải thu các đơn vị hợp tác kinh doanh: (i)	167.250.263.021	(26.804.994.553)	148.327.673.338	(13.842.050.375)
- Công ty CP Dịch vụ Viễn thông Trí Việt	1.105.050.004	-	72.809.242.902	(9.119.040.375)
- Công ty CP Dịch vụ Bưu chính Viễn thông Sài Gòn	87.579.430.486	(16.846.407.674)	1.818.034.688	-
- Công ty CP Phục hợp Truyền thông T.H	10.309.152.731	(3.092.745.819)	10.309.152.731	-
- Các đơn vị khác	68.256.629.800	(6.865.841.060)	63.391.243.017	(4.723.010.000)
Phải thu về tiền tạm ứng	2.129.302.475	-	1.431.300.224	-
Ký cược, ký quỹ	2.869.489.900	-	2.398.918.000	-
Phải thu khác	57.748.524.436	(5.564.078.932)	35.647.179.599	(5.615.358.420)
	230.357.579.832	(32.369.073.485)	188.165.071.161	(19.457.408.795)
b) Dài hạn				
Góp vốn vào các đơn vị hợp tác kinh doanh: (ii)	69.190.175.854	-	71.825.175.854	-
- Công ty CP Yeosim-VTVcab	15.000.000.000	-	15.000.000.000	-
- Công ty CP Truyền hình cáp Hải Dương	11.373.717.299	-	11.373.717.299	-
- Công ty CP Truyền hình cáp Nghệ An	9.286.774.536	-	9.286.774.536	-
- Công ty TNHH Điện ảnh V	11.825.000.000	-	9.460.000.000	-
- Các đơn vị khác	21.704.684.019	-	26.704.684.019	-
Ký cược, ký quỹ	1.250.609.600	-	1.240.609.600	-
	70.440.785.454	-	73.065.785.454	-
c) Trong đó: Phải thu khác là các bên liên quan (Xem thông tin chi tiết tại Thuyết minh 37)	20.303.982.090	-	20.417.082.818	-

- (i) Phải thu các đơn vị hợp tác kinh doanh là khoản phải thu liên quan đến các hoạt động phát sinh theo các hợp đồng BCC giữa Tổng Công ty và các đơn vị hợp tác kinh doanh trong việc xây dựng, vận hành và kinh doanh các mạng truyền hình cáp để cung cấp dịch vụ truyền hình cáp, truyền hình số, và các dịch vụ, hàng hóa liên quan khác.
- (ii) Góp vốn vào các đơn vị hợp tác kinh doanh là các khoản góp vốn bằng tiền, tài sản của Tổng Công ty cho các đơn vị hợp tác kinh doanh để thực hiện các hợp đồng BCC nhằm xây dựng, vận hành và kinh doanh các mạng truyền hình cáp và các dịch vụ gia tăng trên mạng truyền hình cáp; thiết lập mạng và cung cấp dịch vụ internet; kinh doanh các trò chơi điện tử; sản xuất phim; và các dịch vụ khác... Các khoản góp vốn này được ghi nhận theo giá trị sổ sách tại thời điểm góp vốn. Việc thu hồi khoản góp vốn sẽ được thực hiện theo quy định của hợp đồng BCC khi hợp đồng kết thúc và giá trị thu hồi xác định tại thời điểm đó.

8 NỢ XẤU

Các khoản phải thu quá hạn thanh toán hoặc chưa quá hạn nhưng khó có khả năng thu hồi:

	30/06/2023		01/01/2023	
	Giá gốc	Giá trị có thể thu hồi	Giá gốc	Giá trị có thể thu hồi
	VND	VND	VND	VND
Đài Truyền hình kỹ thuật số VTC	11.669.404.148	8.680.521.111	12.013.212.347	4.618.343.284
Công ty CP Tổ hợp Truyền thông STV	14.146.744.223	9.243.446.096	11.125.391.907	9.420.044.729
Công ty CP Dịch vụ Viễn thông Trí Việt	-	-	27.126.581.666	17.995.939.807
Công ty CP Dịch vụ Bưu chính Viễn thông Sài Gòn	42.403.550.735	25.460.816.950	-	-
Các đối tượng khác	89.483.375.853	44.088.844.238	63.461.225.493	25.562.206.889
	157.703.074.959	87.473.628.395	113.726.411.413	57.596.534.709

Các khoản nợ xấu nêu trên đã được Tổng Công ty trích lập dự phòng nợ phải thu khó đòi đầy đủ. Giá trị có thể thu hồi của các khoản nợ này được xác định bằng giá gốc của khoản nợ phải thu trừ đi giá trị dự phòng của từng khoản nợ phải thu đã được trích lập. Tổng Công ty đang tiếp tục thực hiện các biện pháp để thu hồi các khoản nợ phải thu nêu trên.

9 HÀNG TỒN KHO

	30/06/2023		01/01/2023	
	Giá gốc	Dự phòng	Giá gốc	Dự phòng
	VND	VND	VND	VND
Nguyên liệu, vật liệu	90.604.951.352	-	88.646.396.967	-
Công cụ, dụng cụ	3.255.919.759	-	3.173.846.827	-
Chi phí sản xuất kinh doanh dở dang	33.950.656.569	-	11.040.920.588	-
Hàng hoá	47.183.387.543	-	23.664.691.784	-
	174.994.915.223	-	126.525.856.166	-

10 CHI PHÍ TRẢ TRƯỚC

	<u>30/06/2023</u>	<u>01/01/2023</u>
	VND	VND
a) Ngắn hạn		
Chi phí bản quyền, sản xuất chương trình truyền hình	89.683.246.419	32.661.059.449
Chi phí công cụ dụng cụ chờ phân bổ	831.929.368	1.311.263.789
Chi phí thuê văn phòng	872.588.060	1.176.750.539
Chi phí trả trước ngắn hạn khác	8.089.553.658	8.330.146.856
	<u>99.477.317.505</u>	<u>43.479.220.633</u>
b) Dài hạn		
Lợi thế thương mại phát sinh từ các hợp đồng mua tài sản	38.110.629.908	53.674.710.686
Chi phí bản quyền chương trình truyền hình	98.761.380.876	72.630.203.144
Đầu tư kỹ thuật số	12.838.771.484	21.824.583.046
Thiết bị cung cấp dịch vụ internet	21.059.605.498	23.236.654.910
Chi phí sửa chữa lớn tài sản cố định	1.022.662.275	2.705.744.018
Chi phí công cụ dụng cụ chờ phân bổ	4.444.906.425	5.468.087.961
Chi phí thuê văn phòng, mặt bằng	14.591.651.091	14.844.349.149
Chi phí trả trước dài hạn khác	12.814.638.654	12.306.249.736
	<u>203.644.246.211</u>	<u>206.690.582.650</u>



11 TÀI SẢN CỐ ĐỊNH HỮU HÌNH

	Nhà cửa, vật kiến trúc	Máy móc, thiết bị	Phương tiện vận tải, truyền dẫn	Thiết bị, dụng cụ quản lý	Cộng
	VND	VND	VND	VND	VND
Nguyên giá					
Số dư đầu năm	39.915.410.708	2.976.044.484.615	26.689.586.100	25.674.732.844	3.068.324.214.267
- Mua trong kỳ	-	26.818.374.669	-	1.050.000.000	27.868.374.669
- Đầu tư xây dựng cơ bản hoàn thành	-	9.406.027.353	-	-	9.406.027.353
- Phân loại lại	-	(23.000.000)	-	-	(23.000.000)
- Thanh lý, nhượng bán	-	-	(129.031.247)	-	(129.031.247)
- Giảm khác	-	(391.400.000)	-	-	(391.400.000)
Số dư cuối kỳ	39.915.410.708	3.011.854.486.637	26.560.554.853	26.724.732.844	3.105.055.185.042
Giá trị hao mòn lũy kế					
Số dư đầu năm	14.530.026.276	2.508.639.975.276	17.954.760.135	24.550.934.178	2.565.675.695.865
- Khấu hao trong kỳ	839.536.638	66.289.138.474	813.230.346	225.377.274	68.167.282.732
- Phân loại lại	-	(638.889)	-	-	(638.889)
- Thanh lý, nhượng bán	-	-	(129.031.247)	-	(129.031.247)
- Giảm khác	-	(188.019.320)	-	-	(188.019.320)
Số dư cuối kỳ	15.369.562.914	2.574.740.455.541	18.638.959.234	24.776.311.452	2.633.525.289.141
Giá trị còn lại					
Tại ngày đầu năm	25.385.384.432	467.404.509.339	8.734.825.965	1.123.798.666	502.648.518.402
Tại ngày cuối kỳ	24.545.847.794	437.114.031.096	7.921.595.619	1.948.421.392	471.529.895.901

Giá trị còn lại của tài sản cố định hữu hình đã dùng thế chấp, cầm cố đảm bảo các khoản vay tại ngày 30 tháng 06 năm 2023 là 133.864.800.836 VND (tại ngày 01 tháng 01 năm 2023 là 133.932.839.648 VND).

Nguyên giá tài sản cố định hữu hình đã khấu hao hết nhưng vẫn còn sử dụng tại ngày 30 tháng 06 năm 2023 là 2.202.265.548.921 VND (tại ngày 01 tháng 01 năm 2023 là 2.147.378.609.250 VND).

12 TÀI SẢN CÓ ĐỊNH VÔ HÌNH

	Quyền sử dụng đất (i)	Phần mềm	Cộng
	VND	VND	VND
Nguyên giá			
Số dư đầu năm	3.252.780.000	158.544.364.716	161.797.144.716
- Mua trong kỳ	-	2.902.137.000	2.902.137.000
Số dư cuối kỳ	3.252.780.000	161.446.501.716	164.699.281.716
Giá trị hao mòn lũy kế			
Số dư đầu năm	-	108.665.323.244	108.665.323.244
- Khấu hao trong kỳ	-	10.131.860.672	10.131.860.672
Số dư cuối kỳ	-	118.797.183.916	118.797.183.916
Giá trị còn lại			
Tại ngày đầu năm	3.252.780.000	49.879.041.472	53.131.821.472
Tại ngày cuối kỳ	3.252.780.000	42.649.317.800	45.902.097.800

(i) Quyền sử dụng đất của Tổng Công ty là quyền sử dụng đất không xác định thời hạn của hai khu đất tại số 89 Giang Văn Minh, phường Đội Cấn, quận Ba Đình, thành phố Hà Nội và số 12 Nguyễn Văn Trỗi, thị trấn Cam Đức, huyện Cam Lâm, tỉnh Khánh Hòa.

Nguyên giá tài sản cố định vô hình đã khấu hao hết nhưng vẫn còn sử dụng tại ngày 30 tháng 06 năm 2023 là 91.481.180.956 VND (tại ngày 01 tháng 01 năm 2023 là 91.481.180.956 VND).

13 CHI PHÍ XÂY DỰNG CƠ BẢN DỜ DANG

	30/06/2023	01/01/2023
	VND	VND
Chi phí mua bất động sản xây thô (i)	12.883.698.455	12.883.698.455
Các công trình, dự án đầu tư, xây dựng, nâng cấp các hệ thống mạng cáp quang	17.905.284.075	22.636.645.445
	30.788.982.530	35.520.343.900

(i) Chi phí mua bất động sản xây thô tại FLC Halong Bay Golf Club & Luxury Resort để làm văn phòng làm việc cho các đơn vị trực thuộc Tổng Công ty tại Quảng Ninh theo hợp đồng ký giữa Tổng Công ty và Công ty Cổ phần Tập đoàn FLC ("FLC") ngày 31 tháng 05 năm 2021. Hiện nay, FLC đang vẫn đang trong quá trình thi công phần thô của bất động sản.

14 LỢI THẾ THƯƠNG MẠI

Lợi thế thương mại của Tổng Công ty phát sinh từ việc mua Công ty CP Công nghệ Việt Thành (công ty con) với giá trị ban đầu là 113.207.721.459 VND, được Tổng Công ty phân bổ trong thời gian 10 năm (120 tháng). Số dư của Lợi thế thương mại còn lại đến ngày 30 tháng 06 năm 2023 là 943.397.681 VND (tại ngày 01 tháng 01 năm 2023 là 6.603.783.753 VND); giá trị đã phân bổ trong kỳ này là 5.660.386.072 VND.

15 PHẢI TRẢ NGƯỜI BÁN NGẮN HẠN

	30/06/2023		01/01/2023	
	Giá trị	Số có khả năng trả nợ	Giá trị	Số có khả năng trả nợ
	VND	VND	VND	VND
Công ty CP Truyền thông tương lai Việt Nam	26.301.740.892	26.301.740.892	35.398.253.592	35.398.253.592
Công ty CP Thương mại và Nội dung số Việt	22.684.699.909	22.684.699.909	31.668.943.500	31.668.943.500
Công ty CP Điện ảnh Truyền hình	41.611.110.100	41.611.110.100	62.543.885.807	62.543.885.807
Công ty TNHH in the BOX ASIA	45.665.315.891	45.665.315.891	26.279.629.750	26.279.629.750
Các người bán khác	479.596.979.743	479.596.979.743	370.213.466.566	370.213.466.566
	<u>615.859.846.535</u>	<u>615.859.846.535</u>	<u>526.104.179.215</u>	<u>526.104.179.215</u>
Trong đó: Phải trả người bán là các bên liên quan	<u>43.658.547.929</u>	<u>43.658.547.929</u>	<u>70.787.856.926</u>	<u>70.787.856.926</u>

(Xem thông tin chi tiết tại Thuyết minh 37)

16 NGƯỜI MUA TRẢ TIỀN TRƯỚC

	30/06/2023	01/01/2023
	VND	VND
a) Ngắn hạn		
Công ty CP VTCcab Nam Định	2.043.505.019	1.607.910.510
Công ty CP Thương mại và Đầu tư Gia Trịnh	1.868.950.313	1.847.074.515
Công ty TNHH Mua sắm tại nhà VTV-Hyundai (i)	6.484.999.999	6.934.772.726
Công ty TNHH Truyền hình cáp Saigontourist	24.302.272.727	-
Các khách hàng khác	199.448.634.266	216.453.222.958
	<u>234.148.362.324</u>	<u>226.842.980.709</u>
b) Dài hạn		
Công ty TNHH Mua sắm tại nhà VTV-Hyundai (i)	-	2.947.727.273
Các khách hàng khác	1.852.643.293	2.946.528.298
	<u>1.852.643.293</u>	<u>5.894.255.571</u>
c) Trong đó: Người mua trả tiền trước là các bên liên quan	<u>45.622.401.384</u>	<u>11.561.113.053</u>

(Xem thông tin chi tiết tại Thuyết minh 37)

(i) Trong năm 2021, Tổng Công ty và Công ty TNHH Mua sắm tại nhà VTV-Hyundai ("VTV-Hyundai") đã ký phụ lục thống nhất chuyển đổi toàn bộ khoản thanh toán trả trước của VTV-Hyundai cho việc thuê quyền phát sóng kênh mua sắm tại nhà cho giai đoạn từ ngày 01 tháng 03 năm 2024 đến ngày 28 tháng 02 năm 2027 thành thanh toán cho Phí truyền dẫn kênh truyền hình SCTV10 trên hệ thống dịch vụ truyền hình cáp, truyền hình kỹ thuật số và dịch vụ truyền hình trên mạng internet của VTCcab từ ngày 01 tháng 06 năm 2021 đến hết ngày 31 tháng 05 năm 2024. Quyền phát sóng kênh mua sắm tại nhà cho giai đoạn từ ngày 01 tháng 03 năm 2016 đến ngày 29 tháng 02 năm 2024 đã được Tổng Công ty ghi nhận là vốn góp vào VTV-Hyundai (Thuyết minh 4b(i)).

17 THUẾ VÀ CÁC KHOẢN PHẢI NỘP NHÀ NƯỚC

	Số phải thu đầu năm VND	Số phải nộp đầu năm VND	Số phải nộp trong kỳ VND	Số đã thực nộp trong kỳ VND	Số phải thu cuối kỳ VND	Số phải nộp cuối kỳ VND
Thuế giá trị gia tăng	-	5.622.175.153	34.261.641.143	25.505.996.707	63.618.600	14.441.438.189
Thuế thu nhập doanh nghiệp	-	7.922.387.484	5.019.518.721	9.283.493.920	150.244.000	3.808.656.285
Thuế thu nhập cá nhân	-	588.345.014	4.611.822.647	4.592.265.931	-	607.901.730
Các loại thuế khác	-	9.074.209	2.504.241.921	2.285.792.012	-	227.524.118
Các khoản phí, lệ phí và các khoản phải nộp khác	1.790.622	115.100	51.168.429	51.168.429	1.790.622	115.100
	1.790.622	14.142.096.960	46.448.392.861	41.718.716.999	215.653.222	19.085.635.422

Quyết toán thuế của Tổng Công ty sẽ chịu sự kiểm tra của cơ quan thuế, số thuế được trình bày trên báo cáo tài chính hợp nhất giữa niên độ có thể bị thay đổi theo quyết định của cơ quan thuế.



18 CHI PHÍ PHẢI TRẢ

	30/06/2023	01/01/2023
	VND	VND
a) Ngắn hạn		
Chi phí lãi vay	199.410.478	223.567.340
Chi phí bản quyền truyền hình	24.265.664.668	12.364.756.523
Chi phí sản xuất chương trình	2.286.507.948	321.186.351
Chi phí trả trước liên quan đến việc góp vốn vào VTV-Hyundai (Thuyết minh 4b(i))	1.493.230.199	2.238.237.936
Chi phí thuê cột điện	13.345.601.676	1.499.620.250
Chi phí quảng cáo	-	12.290.358.000
Chi phí phải trả khác	23.862.190.243	22.466.063.231
	65.452.605.212	51.403.789.631
b) Dài hạn		
Chi phí trả trước liên quan đến việc góp vốn vào VTV-Hyundai (Thuyết minh 4b(i))	-	374.111.231
	-	374.111.231
c) Trong đó: Chi phí phải trả là các bên liên quan (Xem thông tin chi tiết tại Thuyết minh 37)	2.819.729.302	15.302.658.000

19 PHẢI TRẢ KHÁC

	30/06/2023	01/01/2023
	VND	VND
a) Ngắn hạn		
Phải trả về cổ phần hoá (i)	20.610.271.607	20.610.271.607
Nhận ký quỹ, ký cược ngắn hạn	1.250.762.705	2.134.630.042
Cổ tức lợi nhuận phải trả	164.111.400	164.419.200
Phải trả cho các đơn vị hợp tác kinh doanh (ii)	98.549.588.612	73.240.484.328
- Công ty CP Công nghệ Truyền thông Á Việt	18.215.834.096	13.062.293.299
- Công ty Dịch vụ Mobifone Khu vực 1 - Chi nhánh Tổng Công ty Viễn thông Mobifone	17.249.644.594	13.091.830.420
- Các đơn vị khác	63.084.109.922	47.086.360.609
Các khoản phải trả, phải nộp khác	23.962.065.061	19.980.457.351
	144.536.799.385	116.130.262.528
b) Dài hạn		
Nhận ký quỹ, ký cược dài hạn	1.264.705.320	1.263.705.320
Phải trả cho các đơn vị hợp tác kinh doanh (iii)	19.137.761.209	19.137.761.209
- Công ty TNHH Điện tử Sao Đỏ	7.081.297.099	7.081.297.099
- Công ty CP Sông Việt Thanh Hóa	5.486.977.045	5.486.977.045
- Công ty TNHH Thương mại Dịch vụ và Phát triển Viễn thông Sao Đỏ	4.474.265.842	4.474.265.842
- Các đối tượng khác	2.095.221.223	2.095.221.223
	20.402.466.529	20.401.466.529
c) Trong đó: Phải trả khác là các bên liên quan (Xem thông tin chi tiết tại Thuyết minh 37)	125.000.000	274.085.731

(i) Tại ngày phát hành báo cáo tài chính hợp nhất giữa niên độ này, Tổng Công ty đang thực hiện các công việc liên quan đến quyết toán giá trị phần vốn nhà nước tại thời điểm chính thức chuyển thành công ty cổ phần (ngày 30 tháng 06 năm 2018) theo Nghị định 126/2017/NĐ-CP ngày 16 tháng 11 năm 2017 của Chính phủ và các văn bản hướng dẫn, sửa đổi, bổ sung có liên

quan, trong đó bao gồm việc thực hiện xử lý tài chính tại thời điểm chính thức chuyển thành công ty cổ phần và đánh giá lại phần vốn nhà nước tương ứng với giá trị của khoản đầu tư tài chính vào Công ty CP Truyền thông, Quảng cáo Đa phương tiện ("Smart Media"). Khi có quyết định phê duyệt chính thức của cơ quan có thẩm quyền, Tổng Công ty sẽ phải thực hiện điều chỉnh sổ sách kế toán và báo cáo tài chính theo các nội dung được phê duyệt.

- (ii) Phải trả cho các đơn vị hợp tác kinh doanh là khoản phải trả liên quan đến các hoạt động phát sinh theo các hợp đồng BCC giữa Tổng Công ty và các đơn vị hợp tác kinh doanh trong việc xây dựng, vận hành và kinh doanh các mạng truyền hình cáp để cung cấp dịch vụ truyền hình cáp, truyền hình số và các dịch vụ, hàng hóa liên quan khác.
- (iii) Phải trả dài hạn cho các đơn vị hợp tác kinh doanh chủ yếu là các khoản góp vốn bằng tài sản, tiền, vật tư, của các đơn vị khác chuyển cho Tổng Công ty để thực hiện các hợp đồng BCC nhằm xây dựng, vận hành và kinh doanh các trạm truyền hình cáp và các dịch vụ gia tăng trên mạng truyền hình cáp. Khoản nhận vốn góp này được ghi nhận theo giá trị ghi sổ của các khoản mục trên tại thời điểm nhận vốn góp. Việc hoàn trả khoản vốn góp sẽ được thực hiện theo quy định của hợp đồng BCC khi hợp đồng kết thúc và giá trị sẽ được xác định tại thời điểm này.

1001
C
RACH
HANG
P
HOAN

20 CÁC KHOẢN VAY

	01/01/2023		Trong kỳ		30/06/2023	
	Giá trị	Số có khả năng trả nợ	Tăng	Giảm	Giá trị	Số có khả năng trả nợ
	VND	VND	VND	VND	VND	VND
a) Vay ngắn hạn						
<i>Vay ngắn hạn (i)</i>	97.227.751.600	97.227.751.600	100.259.175.885	104.891.174.800	92.595.752.685	92.595.752.685
- Ngân hàng TMCP Công thương Việt Nam	5.338.410.000	5.338.410.000	-	5.338.410.000	-	-
- Ngân hàng TNHH MTV HSBC Việt Nam	33.321.452.500	33.321.452.500	9.603.320.000	33.321.452.500	9.603.320.000	9.603.320.000
- Ngân hàng TMCP Đầu tư và Phát triển Việt Nam	25.230.727.500	25.230.727.500	90.655.855.885	32.894.150.700	82.992.432.685	82.992.432.685
- Ngân hàng TMCP Ngoại thương Việt Nam	33.337.161.600	33.337.161.600	-	33.337.161.600	-	-
<i>Vay và nợ dài hạn đến hạn trả</i>	44.259.537.143	44.259.537.143	18.771.482.827	25.586.088.376	37.444.931.594	37.444.931.594
	141.487.288.743	141.487.288.743	119.030.658.712	130.477.263.176	130.040.684.279	130.040.684.279
b) Vay dài hạn (ii)						
- Ngân hàng TMCP Quốc tế Việt Nam	17.020.262.842	17.020.262.842	-	11.346.841.920	5.673.420.922	5.673.420.922
- Ngân hàng TMCP Đầu tư và Phát triển Việt Nam	7.834.017.764	7.834.017.764	-	1.782.800.000	6.051.217.764	6.051.217.764
- Ngân hàng TMCP Công thương Việt Nam	22.204.988.500	22.204.988.500	13.052.256.507	3.378.098.760	31.879.146.247	31.879.146.247
- Ngân hàng TNHH MTV HSBC Việt Nam	38.094.472.750	38.094.472.750	2.758.091.819	9.078.347.696	31.774.216.873	31.774.216.873
	85.153.741.856	85.153.741.856	15.810.348.326	25.586.088.376	75.378.001.806	75.378.001.806
Khoản đến hạn trả trong 12 tháng	(44.259.537.143)	(44.259.537.143)	(18.771.482.827)	(25.586.088.376)	(37.444.931.594)	(37.444.931.594)
Khoản đến hạn trả sau 12 tháng	40.894.204.713	40.894.204.713			37.933.070.212	37.933.070.212

- (i) Vay ngắn hạn là các khoản vay bằng Đồng Việt Nam của các ngân hàng tại Việt Nam có thời hạn không quá 12 tháng nhằm mục đích tài trợ vốn kinh doanh cho Tổng Công ty, được đảm bảo bằng giá trị hàng tồn kho, quyền thụ hưởng doanh thu thu được từ các tài sản hình thành bằng vốn vay, tài sản cố định hình thành từ vốn vay và các tài sản khác của Tổng Công ty. Các khoản vay ngắn hạn tại ngày 30 tháng 06 năm 2023 có mức lãi suất từ 7,8% đến 8,3% mỗi năm.
- (ii) Vay dài hạn là các khoản vay trung và dài hạn bằng Đồng Việt Nam của các ngân hàng tại Việt Nam có thời hạn từ trên 12 tháng đến 60 tháng phục vụ cho mục đích tài trợ nguồn vốn kinh doanh và đầu tư của Tổng Công ty, được đảm bảo bằng các tài sản hình thành từ vốn vay, quyền thụ hưởng doanh thu thu được từ các tài sản hình thành bằng vốn vay, cổ phần của Tổng Công ty tại các công ty con và các tài sản khác của Tổng Công ty. Các khoản vay còn giá trị tại ngày 30 tháng 06 năm 2023 có mức lãi suất từ 8,8% đến 12% mỗi năm được tính và điều chỉnh dựa theo lãi suất huy động tiết kiệm hoặc lãi suất cho vay dành cho doanh nghiệp và tùy theo thỏa thuận của từng hợp đồng vay ký kết với ngân hàng.

Các khoản gốc vay dài hạn được hoàn trả theo lịch biểu đã thỏa thuận với các ngân hàng như sau:

	30/06/2023	01/01/2023
	VND	VND
Trong vòng một năm	37.444.931.594	44.259.537.143
Trong năm thứ hai	22.334.719.005	24.046.892.065
Từ năm thứ ba đến năm thứ năm	15.598.351.207	16.847.312.648
Sau năm năm	-	-
	<u>75.378.001.806</u>	<u>85.153.741.856</u>
Số phải trả trong 12 tháng	(37.444.931.594)	(44.259.537.143)
Số phải trả sau 12 tháng	<u>37.933.070.212</u>	<u>40.894.204.713</u>

21 QUỸ KHEN THƯỞNG, PHÚC LỢI

Biến động của Quỹ khen thưởng, phúc lợi trong kỳ như sau:

	6 tháng đầu năm 2023	6 tháng đầu năm 2022
	VND	VND
Số dư đầu năm	58.484.906.068	57.376.681.324
Trích quỹ khen thưởng phúc lợi trong năm và quỹ thưởng của Người quản lý Tổng Công ty	-	761.418.809
Tăng khác	9.840.000	-
Sử dụng quỹ trong kỳ	(10.416.853.141)	(11.058.109.926)
Số dư cuối kỳ	<u>48.077.892.927</u>	<u>47.079.990.207</u>

22 VỐN CHỦ SỞ HỮU

a) Bảng đối chiếu biến động của vốn chủ sở hữu

	Vốn góp của chủ sở hữu VND	Vốn khác của chủ sở hữu VND	Quỹ đầu tư phát triển VND	Lợi nhuận chưa phân phối VND	Lợi ích cổ đông không kiểm soát VND	Cộng VND
Số dư tại ngày 01/01/2022	457.458.760.000	32.130.000.000	8.976.236.003	42.325.712.100	64.837.835.914	605.728.544.017
Lãi trong kỳ này	-	-	-	26.469.893.262	1.562.358.120	28.032.251.382
Chia cổ tức bằng tiền	-	-	-	-	(3.436.860.000)	(3.436.860.000)
Trích lập quỹ đầu tư phát triển	-	-	136.418.809	(136.418.809)	-	-
Trích lập quỹ khen thưởng phúc lợi	-	-	-	(455.168.809)	(306.250.000)	(761.418.809)
Trả thù lao của Hội đồng quản trị, Ban kiểm soát	-	-	-	(97.410.000)	(93.590.000)	(191.000.000)
Giảm khác	-	-	-	(264.167.908)	(717.340)	(264.885.248)
Số dư tại ngày 30/06/2022	457.458.760.000	32.130.000.000	9.112.654.812	67.842.439.836	62.562.776.694	629.106.631.342
Số dư tại ngày 01/01/2023	457.458.760.000	32.130.000.000	58.792.730.421	24.717.931.997	64.147.070.634	637.246.493.052
Lãi trong kỳ này	-	-	-	9.269.560.462	(2.583.565.892)	6.685.994.570
Trả thù lao của Hội đồng quản trị, Ban kiểm soát - công ty con	-	-	-	(85.170.000)	(81.830.002)	(167.000.002)
Số dư tại ngày 30/06/2023	457.458.760.000	32.130.000.000	58.792.730.421	33.902.322.459	61.481.674.740	643.765.487.620

b) Chi tiết vốn đầu tư của chủ sở hữu

	30/06/2023	Tỷ lệ	01/01/2023	Tỷ lệ
	VND	%	VND	%
Đài Truyền hình Việt Nam	450.810.760.000	98,55	450.810.760.000	98,55
Các cổ đông khác	6.648.000.000	1,45	6.648.000.000	1,45
	457.458.760.000	100	457.458.760.000	100

c) Các giao dịch về vốn với các chủ sở hữu và phân phối cổ tức, chia lợi nhuận

	6 tháng đầu năm 2023	6 tháng đầu năm 2022
	VND	VND
Vốn đầu tư của chủ sở hữu		
- Vốn góp đầu năm	457.458.760.000	457.458.760.000
- Vốn góp cuối kỳ	457.458.760.000	457.458.760.000
Cổ tức, lợi nhuận đã chia		
- Cổ tức, lợi nhuận phải trả đầu năm	164.419.200	24.702.773.040
- Cổ tức, lợi nhuận phải trả trong kỳ	-	3.436.860.000
+ <i>Cổ tức, lợi nhuận chia trên lợi nhuận năm trước</i>	-	3.436.860.000
- Cổ tức, lợi nhuận đã chi trả trong kỳ	(307.800)	(27.888.479.040)
+ <i>Cổ tức, lợi nhuận chia trên lợi nhuận năm trước</i>	(307.800)	(27.888.479.040)
- Cổ tức, lợi nhuận còn phải trả cuối kỳ	164.111.400	251.154.000

d) Cổ phiếu

	30/06/2023	01/01/2023
	VND	VND
Số lượng cổ phiếu đăng ký phát hành	45.745.876	45.745.876
Số lượng cổ phiếu đã bán ra công chúng	45.745.876	45.745.876
- <i>Cổ phiếu phổ thông</i>	45.745.876	45.745.876
Số lượng cổ phiếu đang lưu hành	45.745.876	45.745.876
- <i>Cổ phiếu phổ thông</i>	45.745.876	45.745.876

Mệnh giá cổ phiếu đang lưu hành: 10.000 VND/ Cổ phiếu

23 CÁC KHOẢN MỤC NGOÀI BẢNG CÂN ĐỐI KẾ TOÁN VÀ CAM KẾT THUÊ HOẠT ĐỘNG

a) Tài sản thuê ngoài

Tổng Công ty thuê tài sản là văn phòng làm việc, kho, cột điện, hạ tầng truyền dẫn, thiết bị... theo các hợp đồng thuê hoạt động. Các khoản tiền thuê phải trả trong tương lai theo hợp đồng thuê hoạt động được trình bày như sau:

	30/06/2023	01/01/2023
	VND	VND
Từ 1 năm trở xuống	46.097.370.664	25.872.160.371
Từ 1 năm đến 5 năm	73.332.381.996	56.135.348.174
Trên 5 năm	8.714.888.744	8.455.440.720

b) Ngoại tệ các loại	<u>30/06/2023</u>	<u>01/01/2023</u>
USD	4.801,67	4.757,76
24 DOANH THU BÁN HÀNG VÀ CUNG CẤP DỊCH VỤ		
	<u>6 tháng đầu năm 2023</u>	<u>6 tháng đầu năm 2022</u>
	VND	VND
Doanh thu bán hàng	6.283.630.610	328.506.770
Doanh thu cung cấp dịch vụ	1.153.982.918.363	1.194.503.965.554
Doanh thu cung cấp dịch vụ phân chia cho các đơn vị hợp tác kinh doanh theo hợp đồng BCC	(176.020.054.970)	(179.092.856.263)
Doanh thu được chia từ các đơn vị hợp tác kinh doanh theo hợp đồng BCC	28.335.867.788	42.542.090.535
	<u>1.012.582.361.791</u>	<u>1.058.281.706.596</u>
Các khoản giảm trừ doanh thu		
Hàng bán bị trả lại	-	7.272.730
	<u>1.012.582.361.791</u>	<u>1.058.274.433.866</u>
Doanh thu thuần về bán hàng và cung cấp dịch vụ	57.840.074.917	53.135.656.605
Doanh thu đối với các bên liên quan (xem thông tin chi tiết tại Thuyết minh 37)		
25 GIÁ VỐN HÀNG BÁN		
	<u>6 tháng đầu năm 2023</u>	<u>6 tháng đầu năm 2022</u>
	VND	VND
Giá vốn của hàng hóa đã bán	6.052.457.326	627.379.877
Giá vốn của dịch vụ đã cung cấp	811.818.370.365	769.317.021.951
Chi phí của dịch vụ phân chia cho các đơn vị hợp tác kinh doanh theo hợp đồng BCC	(38.817.045.036)	(33.045.852.092)
Chi phí nhận phân chia từ các hợp đồng hợp tác kinh doanh theo hợp đồng BCC	24.759.836.063	44.678.538.745
	<u>803.813.618.718</u>	<u>781.577.088.481</u>
26 DOANH THU HOẠT ĐỘNG TÀI CHÍNH		
	<u>6 tháng đầu năm 2023</u>	<u>6 tháng đầu năm 2022</u>
	VND	VND
Lãi tiền gửi, tiền cho vay	3.027.662.959	1.714.860.363
Cổ tức, lợi nhuận được chia	-	313.110.105
Lãi chênh lệch tỷ giá	27.510.034	47.537.139
	<u>3.055.172.993</u>	<u>2.075.507.607</u>

27 CHI PHÍ TÀI CHÍNH

	6 tháng đầu năm 2023	6 tháng đầu năm 2022
	VND	VND
Lãi tiền vay	9.757.423.049	6.883.555.241
Lỗ chênh lệch tỷ giá	104.171.279	31.010.004
Chi phí tài chính khác	117.590.845	250.477.898
	<u>9.979.185.173</u>	<u>7.165.043.143</u>

28 CHI PHÍ BÁN HÀNG

	6 tháng đầu năm 2023	6 tháng đầu năm 2022
	VND	VND
Chi phí quảng cáo	45.784.383.168	45.962.572.499
Chi phí nhân viên	4.936.969.305	15.272.600.942
Chi phí dịch vụ mua ngoài	14.247.825.434	13.323.620.451
Chi phí phân chia của các Hợp đồng hợp tác kinh doanh BCC - số thuần	(6.645.361)	(40.249.883)
Chi phí khác	1.512.701.252	654.400.665
	<u>66.475.233.798</u>	<u>75.172.944.674</u>

29 CHI PHÍ QUẢN LÝ DOANH NGHIỆP

	6 tháng đầu năm 2023	6 tháng đầu năm 2022
	VND	VND
Chi phí nhân viên	37.750.279.766	35.878.830.269
Chi phí dịch vụ thuê ngoài	14.639.135.892	19.445.262.081
Chi phí mua ngoài	20.277.101.018	16.884.883.791
Lợi thế thương mại phát sinh từ các hợp đồng BCC	15.564.080.778	15.672.277.886
Chi phí công tác, hội thảo và đào tạo	7.792.748.097	43.780.101.094
Chi phí dự phòng nợ phải thu khó đòi	14.099.569.860	7.422.875.280
Lợi thế thương mại phát sinh từ hợp nhất kinh doanh	5.660.386.072	5.660.386.072
Chi phí khấu hao tài sản cố định	9.396.880.499	5.365.110.056
Chi phí phân chia của các Hợp đồng hợp tác kinh doanh BCC - số thuần	(2.543.499.329)	(2.423.338.925)
Chi phí khác	7.723.396.228	8.965.372.168
	<u>130.360.078.881</u>	<u>156.651.759.772</u>

30 THU NHẬP KHÁC

	6 tháng đầu năm 2023	6 tháng đầu năm 2022
	VND	VND
Thu từ thanh lý, nhượng bán tài sản cố định	22.000.000	14.557.093
Thu nhập từ xử lý nợ không phải trả	7.473.750.364	-
Thu nhập khác	4.911.398	7.267.991
	7.500.661.762	21.825.084

31 CHI PHÍ THUẾ THU NHẬP DOANH NGHIỆP HIỆN HÀNH

	6 tháng đầu năm 2023	6 tháng đầu năm 2022
	VND	VND
Tổng lợi nhuận kế toán trước thuế TNDN	12.228.321.698	37.226.254.467
Các khoản điều chỉnh		
- <i>Lỗ của công ty con</i>	9.063.170.310	839.839.970
- <i>Chi phí không được trừ</i>	257.539.895	44.310.130
- <i>Điều chỉnh thu nhập trên báo hợp nhất phát sinh từ giao dịch mua bán và góp vốn nội bộ</i>	(151.096.410)	(262.933.738)
- <i>Phân bổ lợi thế thương mại</i>	5.660.386.072	5.660.386.072
- <i>Điều chỉnh lãi (lỗ) từ công ty liên kết</i>	49.928.327	2.512.334.885
- <i>Hoàn nhập dự phòng công ty con và liên kết</i>	(1.343.826.654)	(2.352.913.834)
- <i>Cổ tức, lợi nhuận được chia</i>	-	(313.110.105)
- <i>Thu nhập đã tính thuế các năm trước</i>	(7.303.899.244)	(1.130.818.680)
Thu nhập chịu thuế TNDN	18.460.523.994	42.223.349.167
Chi phí thuế TNDN hiện hành (thuế suất 20%)	3.692.104.799	8.444.669.834
Các khoản điều chỉnh chi phí thuế TNDN của các năm trước vào chi phí thuế TNDN hiện hành kỳ này	1.327.413.922	425.597.020
Tổng chi phí thuế TNDN hiện hành	5.019.518.721	8.870.266.854
Thuế TNDN phải thu đầu năm	-	316.817.603
Thuế TNDN phải nộp đầu năm	7.922.387.484	4.859.246.195
Chi phí thuế TNDN hiện hành	5.019.518.721	8.870.266.854
Thuế TNDN đã nộp trong kỳ	(9.283.493.920)	(9.788.561.082)
Thuế TNDN phải thu cuối kỳ	150.244.000	29.112.327
Thuế TNDN phải nộp cuối kỳ	3.808.656.285	3.653.246.691

32 THUẾ THU NHẬP DOANH NGHIỆP HOÃN LẠI

a) Tài sản thuế thu nhập hoãn lại

	30/06/2023	01/01/2023
	VND	VND
Thuế suất Thuế TNDN sử dụng để xác định giá trị tài sản Thuế thu nhập hoãn lại	20%	20%
Tài sản Thuế thu nhập hoãn lại liên quan đến khoản chênh lệch tạm thời được khấu trừ	764.475.233	1.018.518.309
	<u>764.475.233</u>	<u>1.018.518.309</u>

b) Thuế thu nhập hoãn lại phải trả

	30/06/2023	01/01/2023
	VND	VND
Thuế suất Thuế TNDN sử dụng để xác định giá trị Thuế thu nhập hoãn lại phải trả	20%	20%
Thuế thu nhập hoãn lại phải trả phát sinh từ các khoản chênh lệch tạm thời chịu thuế	26.514.004.656	26.245.239.325
	<u>26.514.004.656</u>	<u>26.245.239.325</u>

c) Chi phí thuế Thu nhập doanh nghiệp hoãn lại

	6 tháng đầu năm 2023	6 tháng đầu năm 2022
	VND	VND
Chi phí thuế thu nhập doanh nghiệp hoãn lại phát sinh từ các khoản chênh lệch tạm thời phải chịu thuế	268.765.331	470.582.767
Chi phí thuế thu nhập doanh nghiệp hoãn lại phát sinh từ việc hoàn nhập tài sản thuế thu nhập hoãn lại	254.043.076	278.750.484
	<u>522.808.407</u>	<u>749.333.251</u>

33 LÃI CƠ BẢN TRÊN CỔ PHIẾU

Việc tính toán lãi cơ bản trên cổ phiếu có thể phân phối cho các cổ đông sở hữu cổ phần phổ thông của Công ty được thực hiện dựa trên các số liệu sau:

	6 tháng đầu năm 2023	6 tháng đầu năm 2022
	VND	VND
Lợi nhuận thuần sau thuế	9.269.560.462	26.469.893.262
Lợi nhuận phân bổ cho cổ phiếu phổ thông	9.269.560.462	26.469.893.262
Cổ phiếu phổ thông lưu hành bình quân trong kỳ	45.745.876	45.745.876
Lãi cơ bản trên cổ phiếu	<u>203</u>	<u>579</u>

Tại ngày 30 tháng 06 năm 2023, Tổng Công ty chưa có cơ sở để ước tính một cách đáng tin cậy số lợi nhuận có thể được trích lập vào quỹ khen thưởng, phúc lợi và quỹ thưởng người quản lý Tổng Công ty cho kỳ kế toán kết thúc ngày 30 tháng 06 năm 2023.

Tại ngày 30 tháng 06 năm 2023, Tổng Công ty không có các cổ phiếu có tiềm năng suy giảm lãi trên cổ phiếu.

34 CHI PHÍ SẢN XUẤT KINH DOANH THEO YẾU TỐ

	6 tháng đầu năm 2023	6 tháng đầu năm 2022
	VND	VND
Chi phí bản quyền và sản xuất chương trình	417.174.197.166	381.541.717.019
Chi phí nhân công	115.475.847.946	143.374.462.989
Chi phí dịch vụ thuê ngoài	135.633.853.659	109.610.702.400
Chi phí dịch vụ mua ngoài	124.093.297.665	121.375.271.027
Chi phí khấu hao tài sản cố định	78.299.143.404	76.846.327.753
Chi phí quảng cáo	65.896.483.491	45.990.982.599
Chi phí nguyên vật liệu, hàng hóa	29.399.933.772	33.708.831.660
Lợi thế thương mại	15.564.080.778	15.672.277.886
Chi phí công tác, hội thảo và đào tạo	7.949.155.955	45.229.821.808
Chi phí/ Hoàn nhập dự phòng nợ phải thu khó đòi	14.099.569.860	7.422.875.280
Lợi thế thương mại phát sinh từ hợp nhất kinh doanh	5.660.386.072	5.660.386.072
Chi phí phân chia của các Hợp đồng hợp tác kinh doanh BCC - số thuận	(16.607.353.663)	9.169.097.845
Chi phí khác	24.867.613.947	18.134.942.128
	<u>1.017.506.210.052</u>	<u>1.013.737.696.466</u>

35 THÔNG TIN BỔ SUNG CHO CÁC KHOẢN MỤC TRÌNH BÀY TRONG BÁO CÁO LƯU CHUYÊN TIỀN TỆ HỢP NHẤT GIỮA NIÊN ĐỘ

	6 tháng đầu năm 2023	6 tháng đầu năm 2022
	VND	VND
Số tiền đi vay thực thu trong kỳ		
Tiền thu từ đi vay theo kế ước thông thường	116.069.524.211	129.103.814.448
Số tiền đã thực trả gốc vay trong kỳ		
Tiền trả nợ gốc vay theo kế ước thông thường	130.477.263.176	95.467.319.826

36 NHỮNG SỰ KIỆN PHÁT SINH SAU NGÀY KẾT THÚC KỲ KẾ TOÁN

Ngày 28 tháng 07 năm 2023, Hội đồng quản trị Tổng Công ty đã ban hành Nghị quyết số 12/NQ-HĐQT-VTVcab về việc thực hiện chi trả cổ tức năm 2021 cho các cổ đông. Theo đó, cổ tức được chi trả bằng tiền theo tỷ lệ 10,1%/cổ phiếu (1 cổ phiếu nhận được 1.010 đồng), ngày đăng ký cuối cùng là ngày 11 tháng 08 năm 2023 và ngày thanh toán cổ tức bắt đầu từ ngày 28 tháng 08 năm 2023.

Ngoài sự kiện chia cổ tức nêu trên, không có sự kiện trọng yếu nào xảy ra sau ngày kết thúc kỳ kế toán đòi hỏi phải được điều chỉnh hay công bố trên báo cáo tài chính hợp nhất giữa niên độ này.

37 NGHIỆP VỤ VÀ SỐ DƯ VỚI CÁC BÊN LIÊN QUAN

Danh sách và mối quan hệ giữa các bên liên quan và Tổng công ty như sau:

Bên liên quan	Mối quan hệ
Đài Truyền hình Việt Nam (VTV)	Công ty mẹ
Văn phòng Đài truyền hình Việt Nam	Trực thuộc VTV
Ban biên tập Truyền hình đa phương tiện	Trực thuộc VTV
Ban thể thao	Trực thuộc VTV
Trung tâm Quảng cáo và Dịch vụ Truyền hình	Trực thuộc VTV
Trung tâm Sản xuất và Phát triển nội dung số	Trực thuộc VTV
Ban Thư ký Biên tập Đài truyền hình Việt Nam	Trực thuộc VTV
Trung tâm Truyền hình Việt Nam tại Thành phố Hồ Chí Minh	Trực thuộc VTV
Công ty TNHH Truyền hình số vệ tinh Việt Nam	Công ty con của VTV
Công ty TNHH Truyền hình cáp Saigontourist (SCTV)	Công ty liên doanh của VTV
Công ty TNHH Mua sắm tại nhà VTV-Hyundai	Công ty liên kết
Công ty CP Truyền thông, Quảng cáo đa phương tiện	Công ty liên kết
Công ty CP Truyền hình Tương tác Việt Nam	Công ty liên kết
Công ty CP VTVcab Nam Định	Công ty liên kết
Công ty CP Truyền thông ON+	Công ty liên kết

Giao dịch phát sinh trong kỳ:

	6 tháng đầu năm 2023	6 tháng đầu năm 2022
	VND	VND
Doanh thu bán hàng và cung cấp dịch vụ	61.007.655.823	55.631.769.423
Ban biên tập Truyền hình đa phương tiện	600.413.251	537.920.535
Công ty CP Truyền thông ON+	-	45.000.000
Công ty CP Truyền hình Tương tác Việt Nam	1.830.305.922	473.872.485
Công ty CP VTVcab Nam Định	2.193.101.160	2.368.417.748
Công ty TNHH Mua sắm tại nhà VTV-Hyundai	5.000.125.758	3.699.333.334
Công ty TNHH Truyền hình cáp Saigontourist (SCTV)	24.309.852.727	24.311.956.132
Công ty TNHH Truyền hình số vệ tinh Việt Nam	27.073.857.005	23.969.898.819
Ban thể thao	-	225.370.370
Chia doanh thu dịch vụ cho đối tác BCC	(3.167.580.906)	(2.496.112.818)
Công ty CP VTVcab Nam Định	(3.167.580.906)	(2.496.112.818)
Mua hàng hóa dịch vụ	151.064.580.228	155.966.370.122
Công ty TNHH Truyền hình cáp Saigontourist (SCTV)	56.731.489.307	56.417.455.101
Công ty TNHH Truyền hình số vệ tinh Việt Nam	56.451.968.638	52.889.749.732
Ban biên tập Truyền hình đa phương tiện	12.709.899.699	15.003.825.995
Công ty CP Truyền hình Tương tác Việt Nam	2.179.358.536	4.776.571.548
Văn phòng Đài truyền hình Việt Nam	5.058.327.270	5.058.327.270
Công ty CP Truyền thông ON+	-	14.348.432.292
Trung tâm Quảng cáo và Dịch vụ Truyền hình	4.616.000.000	1.085.629.630
Công ty CP Truyền thông, Quảng cáo đa phương tiện	1.710.000.000	-
Công ty CP VTVcab Nam Định	1.439.809.503	1.134.596.736
Trung tâm Sản xuất và Phát triển nội dung số	8.000.000.002	4.891.781.818
Ban Thư ký Biên tập Đài truyền hình Việt Nam	7.727.273	-
Trung tâm Truyền hình Việt Nam tại Thành phố Hồ Chí Minh	2.160.000.000	360.000.000
Cổ tức, lợi nhuận được chia	-	313.110.105
Công ty CP VTVcab Nam Định	-	43.444.325
Công ty CP Truyền thông, Quảng cáo đa phương tiện	-	269.665.780

Số dư tại ngày kết thúc kỳ kế toán:

	30/06/2023	01/01/2023
	VND	VND
Phải thu ngắn hạn của khách hàng	49.625.210.520	67.482.433.531
Công ty CP VTVcab Nam Định	1.172.263.268	1.018.752.692
Công ty CP Truyền hình Tương tác Việt Nam	10.638.154.688	9.999.818.182
Công ty TNHH Mua sắm tại nhà VTV-Hyundai	3.874.524.497	2.841.697.232
Công ty CP Truyền thông ON+	33.227.334.492	53.622.165.425
Ban biên tập Truyền hình Đa phương tiện	660.454.575	-
Công ty TNHH Truyền hình số vệ tinh Việt Nam	52.479.000	-
Trả trước cho người bán ngắn hạn	1.142.800.000	903.150.000
Trung tâm Quảng cáo và Dịch vụ Truyền hình	1.142.800.000	903.150.000
Phải thu ngắn hạn khác	19.470.648.755	14.583.749.483
Công ty CP Truyền hình Tương tác Việt Nam	15.247.632.373	11.561.234.416
Công ty CP VTVcab Nam Định	2.103.016.382	1.866.015.067
Công ty CP Truyền thông ON+	360.000.000	360.000.000
Trung tâm Sản xuất và Phát triển nội dung số	1.760.000.000	796.500.000
Phải thu dài hạn khác	833.333.335	5.833.333.335
Công ty CP Truyền hình Tương tác Việt Nam	833.333.335	5.833.333.335
Phải trả cho người bán ngắn hạn	43.658.547.929	70.787.856.926
Ban biên tập Truyền hình đa phương tiện	11.465.730.926	24.656.433.862
Công ty TNHH Truyền hình số vệ tinh Việt Nam	8.465.050.375	10.440.393.003
Công ty CP Truyền thông ON+	16.777.940.150	23.763.377.283
Công ty CP Truyền thông, Quảng cáo đa phương tiện	1.795.500.000	-
Công ty CP Truyền hình Tương tác Việt Nam	628.388.850	-
Trung tâm Sản xuất và Phát triển nội dung số	3.725.000.000	11.329.848.485
Trung tâm Truyền hình Việt Nam tại Thành phố Hồ Chí Minh	396.000.000	396.000.000
Công ty TNHH Truyền hình cáp Saigontourist (SCTV)	404.937.628	201.804.293
Người mua trả tiền trước ngắn hạn	45.622.401.384	8.613.385.780
Công ty TNHH Mua sắm tại nhà VTV-Hyundai	6.484.999.999	6.934.772.726
Công ty CP VTVcab Nam Định	2.043.505.019	1.607.910.510
Công ty TNHH Truyền hình cáp Saigontourist	24.302.272.727	-
Công ty TNHH Truyền hình số vệ tinh Việt Nam	12.791.623.639	70.702.544
Người mua trả tiền trước dài hạn	-	2.947.727.273
Công ty TNHH Mua sắm tại nhà VTV-Hyundai	-	2.947.727.273
Chi phí phải trả ngắn hạn	2.819.729.302	15.302.658.000
Công ty TNHH Truyền hình số vệ tinh Việt Nam	346.581.818	3.012.300.000
Công ty CP Truyền thông ON+	-	12.290.358.000
Ban biên tập Truyền hình đa phương tiện	2.286.507.948	-
Công ty CP Truyền hình Tương tác Việt Nam	186.639.536	-
Phải trả ngắn hạn khác	-	149.085.731
Công ty CP VTVcab Nam Định	-	149.085.731
Phải trả dài hạn khác	125.000.000	125.000.000
Công ty CP Truyền hình Tương tác Việt Nam	125.000.000	125.000.000


Thù lao, tiền lương của các thành viên Hội đồng quản trị, Tổng Giám đốc, Ban kiểm soát và người quản lý khác như sau:


	Chức vụ	6 tháng đầu	6 tháng đầu
		năm 2023	năm 2022
		VND	VND
Ông Hoàng Ngọc Huân	Chủ tịch HĐQT	160.105.846	291.600.000
Ông Bùi Huy Năm	Tổng Giám đốc/Thành viên Hội đồng quản trị	155.658.461	283.500.000
Ông Vũ Quang Tạo	Thành viên HĐQT	142.316.308	259.200.000
Ông Nguyễn Tuấn Anh	Phó Tổng Giám đốc	142.316.287	259.200.000
Ông Tạ Sơn Đông	Phó Tổng Giám đốc (Hưu trí ngày 01/09/2022)	-	259.200.000
Ông Nguyễn Văn Ninh	Phó Tổng Giám đốc	142.316.287	259.200.000
Ông Lê Trung Tấn	Phó Tổng Giám đốc	142.316.287	259.200.000
Bà Nguyễn Thị Hoàng Phương	Phó Tổng Giám đốc	142.316.287	259.200.000
Bà Trần Ngọc Huyền	Kế toán trưởng	128.974.135	234.900.000
Ông Nguyễn Minh Điệp	Trưởng ban kiểm soát	114.840.000	234.900.000
Bà Trần Thị Hải Hà	Thành viên Ban kiểm soát	63.360.000	129.600.000
Ông Phan Tất Thành	Thành viên Ban kiểm soát	63.360.000	129.600.000
Bà Nguyễn Thị Thu Hiền	Thành viên Ban kiểm soát	29.400.000	29.400.000


Ngoài giao dịch với bên liên quan nêu trên, các bên liên quan khác không phát sinh giao dịch trong kỳ và không có số dư tại ngày kết thúc kỳ kế toán với Tổng Công ty và các công ty con.

38 SỐ LIỆU SO SÁNH

Số liệu so sánh trên Bảng cân đối kế toán hợp nhất giữa niên độ và các thuyết minh tương ứng là số liệu của báo cáo tài chính hợp nhất cho năm tài chính kết thúc ngày 31 tháng 12 năm 2022 đã được Công ty TNHH Hãng Kiểm toán AASC kiểm toán. Số liệu so sánh trên Báo cáo kết quả hoạt động kinh doanh hợp nhất giữa niên độ, Báo cáo lưu chuyển tiền tệ hợp nhất giữa niên độ và các thuyết minh tương ứng là số liệu của báo cáo tài chính hợp nhất giữa niên độ đã được Công ty TNHH Hãng Kiểm toán AASC soát xét cho kỳ kế toán từ ngày 01/01/2022 đến ngày 30/06/2022.


Nguyễn Thị Thu
Người lập biểu


Trần Ngọc Huyền
Kế toán trưởng


Hoàng Ngọc Huân
Chủ tịch Hội đồng quản trị
Người đại diện theo pháp luật
Hà Nội, ngày 29 tháng 08 năm 2023