



BÁO CÁO TÀI CHÍNH GIỮA NIÊN ĐỘ
6 THÁNG ĐẦU CỦA NĂM TÀI CHÍNH
KẾT THÚC NGÀY 31 THÁNG 12 NĂM 2023

CÔNG TY CỔ PHẦN CAMIMEX

MỤC LỤC

	Trang
1. Mục lục	1
2. Báo cáo của Hội đồng quản trị	2 - 4
3. Báo cáo soát xét thông tin tài chính giữa niên độ	5
4. Bảng cân đối kế toán giữa niên độ tại ngày 30 tháng 6 năm 2023	6 - 9
5. Báo cáo kết quả hoạt động kinh doanh giữa niên độ 6 tháng đầu của năm tài chính kết thúc ngày 31 tháng 12 năm 2023	10
6. Báo cáo lưu chuyển tiền tệ giữa niên độ 6 tháng đầu của năm tài chính kết thúc ngày 31 tháng 12 năm 2023	11 - 12
7. Bản thuyết minh Báo cáo tài chính giữa niên độ 6 tháng đầu của năm tài chính kết thúc ngày 31 tháng 12 năm 2023	13 - 42
8. Phụ lục	43 - 44

BÁO CÁO CỦA HỘI ĐỒNG QUẢN TRỊ

Hội đồng quản trị Công ty Cổ phần Camimex (sau đây gọi tắt là “Công ty”) trình bày báo cáo của mình cùng với Báo cáo tài chính giữa niên độ 6 tháng đầu của năm tài chính kết thúc ngày 31 tháng 12 năm 2023.

Khái quát về Công ty

Công ty Cổ phần Camimex (tiền thân là Công ty TNHH Camimex) là công ty cổ phần hoạt động theo Giấy chứng nhận đăng ký doanh nghiệp số 2001122903 đăng ký lần đầu ngày 06 tháng 6 năm 2013 và đăng ký thay đổi lần 13 ngày 11 tháng 6 năm 2020 do Sở Kế hoạch và Đầu tư tỉnh Cà Mau cấp.

Trụ sở chính

- Địa chỉ : Số 333, đường Cao Thắng, khóm 7, phường 8, thành phố Cà Mau, tỉnh Cà Mau
- Điện thoại : (0290) 3 831 608
- Fax : (0290) 3 580 827

Công ty có Chi nhánh Công ty Cổ phần Camimex tại thành phố Hồ Chí Minh đặt tại địa chỉ: 33/3 đường Gò Ô Môi, khu phố 2, phường Phú Thuận, quận 7, thành phố Hồ Chí Minh.

Hoạt động kinh doanh chính của Công ty là:

- Chế biến thủy sản các loại;
- Nuôi tôm;
- Nuôi trồng thủy sản nội địa;
- Xuất khẩu nông sản thực phẩm;
- Xuất nhập khẩu thủy sản các loại;
- Nhập khẩu nguyên vật liệu, hóa chất (trừ hóa chất có tính độc hại mạnh, thuốc thú y thủy sản, thuốc bảo vệ thực vật), vật tư, thiết bị, hàng hóa phục vụ sản xuất và đời sống ngư dân;
- Bán buôn tổng hợp;
- Kho bãi và lưu giữ hàng hóa trong kho đông lạnh.

Hội đồng quản trị, Ban kiểm soát và Ban Tổng Giám đốc

Các thành viên Hội đồng quản trị, Ban kiểm soát và Ban Tổng Giám đốc của Công ty trong kỳ và cho đến thời điểm lập báo cáo này bao gồm:

Hội đồng quản trị

Họ và tên	Chức vụ	Ngày bổ nhiệm
Ông Bùi Sĩ Tuấn	Chủ tịch	Bổ nhiệm ngày 18 tháng 02 năm 2019
Ông Bùi Đức Cường	Thành viên	Bổ nhiệm ngày 18 tháng 02 năm 2019
Ông Đặng Ngọc Sơn	Thành viên	Bổ nhiệm ngày 11 tháng 7 năm 2020
Ông Trần Minh Thiệu	Thành viên	Bổ nhiệm ngày 22 tháng 9 năm 2020
Ông Bùi Đức Dũng	Thành viên	Bổ nhiệm ngày 18 tháng 4 năm 2022

Ban kiểm soát

Họ và tên	Chức vụ	Ngày bổ nhiệm/miễn nhiệm
Bà Lữ Hồng Lam	Trưởng ban	Bổ nhiệm ngày 23 tháng 6 năm 2021
Ông Nguyễn Hoài Linh	Thành viên	Bổ nhiệm ngày 23 tháng 6 năm 2021
Bà Trần Thị My	Thành viên	Bổ nhiệm ngày 24 tháng 5 năm 2023
Bà Đinh Thị Hoa	Thành viên	Bổ nhiệm ngày 23 tháng 6 năm 2021 Miễn nhiệm ngày 24 tháng 5 năm 2023

CÔNG TY CỔ PHẦN CAMIMEX
BÁO CÁO CỦA HỘI ĐỒNG QUẢN TRỊ (tiếp theo)

Ban Tổng Giám đốc

Họ và tên	Chức vụ	Ngày bổ nhiệm
Ông Đặng Ngọc Sơn	Tổng Giám đốc	Bổ nhiệm ngày 22 tháng 9 năm 2020
Ông Bùi Đức Cường	Phó Tổng Giám đốc	Bổ nhiệm ngày 18 tháng 02 năm 2019
Ông Huỳnh Văn Tấn	Phó Tổng Giám đốc	Bổ nhiệm ngày 14 tháng 3 năm 2019

Đại diện theo pháp luật

Người đại diện theo pháp luật của Công ty trong kỳ và cho đến thời điểm lập báo cáo này là Ông Bùi Sĩ Tuấn – Chủ tịch Hội đồng quản trị (Bổ nhiệm ngày 18 tháng 02 năm 2019).

Ông Bùi Sĩ Tuấn đã ủy quyền cho Ông Đặng Ngọc Sơn – Tổng Giám đốc ký Báo cáo tài chính giữa niên độ 6 tháng đầu của năm tài chính kết thúc ngày 31 tháng 12 năm 2023 theo Giấy ủy quyền số 01/UQ/HĐQT/CMC.2023 ngày 01 tháng 01 năm 2023.

Kiểm toán viên

Công ty TNHH Kiểm toán và Tư vấn A&C đã được chỉ định soát xét Báo cáo tài chính giữa niên độ 6 tháng đầu của năm tài chính kết thúc ngày 31 tháng 12 năm 2023 của Công ty.

Trách nhiệm của Ban Tổng Giám đốc

Ban Tổng Giám đốc chịu trách nhiệm lập Báo cáo tài chính giữa niên độ phản ánh trung thực và hợp lý tình hình tài chính, kết quả hoạt động kinh doanh và lưu chuyển tiền tệ của Công ty trong kỳ. Trong việc lập Báo cáo tài chính giữa niên độ này, Ban Tổng Giám đốc phải:

- Chọn lựa các chính sách kế toán thích hợp và áp dụng các chính sách này một cách nhất quán;
- Thực hiện các xét đoán và các ước tính một cách hợp lý và thận trọng;
- Nêu rõ các Chuẩn mực Kế toán áp dụng cho Công ty có được tuân thủ hay không và tất cả các sai lệch trọng yếu đã được trình bày và giải thích trong Báo cáo tài chính giữa niên độ;
- Lập Báo cáo tài chính giữa niên độ trên cơ sở hoạt động liên tục trừ trường hợp không thể cho rằng Công ty sẽ tiếp tục hoạt động liên tục;
- Thiết lập và thực hiện hệ thống kiểm soát nội bộ một cách hữu hiệu nhằm hạn chế rủi ro có sai sót trọng yếu do gian lận hoặc nhầm lẫn trong việc lập và trình bày Báo cáo tài chính giữa niên độ.

Ban Tổng Giám đốc đảm bảo các sổ kế toán thích hợp được lưu giữ đầy đủ để phản ánh tình hình tài chính của Công ty với mức độ chính xác hợp lý tại bất kỳ thời điểm nào và các sổ sách kế toán tuân thủ Chế độ Kế toán áp dụng. Ban Tổng Giám đốc cũng chịu trách nhiệm quản lý các tài sản của Công ty và do đó đã thực hiện các biện pháp thích hợp để ngăn chặn và phát hiện các hành vi gian lận và các vi phạm khác.

Ban Tổng Giám đốc cam kết đã tuân thủ các yêu cầu nêu trên trong việc lập Báo cáo tài chính giữa niên độ.

Phê duyệt Báo cáo tài chính

Hội đồng quản trị phê duyệt Báo cáo tài chính giữa niên độ đính kèm. Báo cáo tài chính giữa niên độ đã phản ánh trung thực và hợp lý tình hình tài chính của Công ty tại thời điểm ngày 30 tháng 6 năm 2023, cũng như kết quả hoạt động kinh doanh và tình hình lưu chuyển tiền tệ 6 tháng đầu của năm tài chính kết thúc ngày 31 tháng 12 năm 2023, phù hợp với các chuẩn mực kế toán Việt Nam, Chế độ Kế toán doanh nghiệp Việt Nam và các quy định pháp lý có liên quan đến việc lập và trình bày Báo cáo tài chính giữa niên độ.

15-
HÀNH
TY T
H VẬT
& C
HÀN T
3-TP.

CÔNG TY CỔ PHẦN CAMIMEX
BÁO CÁO CỦA HỘI ĐỒNG QUẢN TRỊ (tiếp theo)

Thay mặt Hội đồng quản trị,



Bùi Sĩ Tuấn
Chủ tịch

Ngày 29 tháng 8 năm 2023



Số: 4.0288/23/TC-AC

BÁO CÁO SOÁT XÉT THÔNG TIN TÀI CHÍNH GIỮA NIÊN ĐỘ**Kính gửi: CÁC CỔ ĐÔNG, HỘI ĐỒNG QUẢN TRỊ VÀ BAN TỔNG GIÁM ĐỐC
CÔNG TY CỔ PHẦN CAMIMEX**

Chúng tôi đã thực hiện công việc soát xét Báo cáo tài chính giữa niên độ kèm theo của Công ty Cổ phần Camimex (sau đây gọi tắt là “Công ty”), được lập ngày 28 tháng 8 năm 2023, từ trang 06 đến trang 44, bao gồm Bảng cân đối kế toán giữa niên độ tại ngày 30 tháng 6 năm 2023, Báo cáo kết quả hoạt động kinh doanh giữa niên độ, Báo cáo lưu chuyển tiền tệ giữa niên độ 6 tháng đầu của năm tài chính kết thúc ngày 31 tháng 12 năm 2023 và Bản thuyết minh Báo cáo tài chính giữa niên độ.

Trách nhiệm của Ban Tổng Giám đốc

Ban Tổng Giám đốc Công ty chịu trách nhiệm về lập và trình bày trung thực và hợp lý Báo cáo tài chính giữa niên độ của Công ty theo các chuẩn mực kế toán Việt Nam, Chế độ Kế toán doanh nghiệp Việt Nam và các quy định pháp lý có liên quan đến việc lập và trình bày Báo cáo tài chính giữa niên độ và chịu trách nhiệm về kiểm soát nội bộ mà Ban Tổng Giám đốc xác định là cần thiết để đảm bảo cho việc lập và trình bày Báo cáo tài chính giữa niên độ không có sai sót trọng yếu do gian lận hoặc nhầm lẫn.

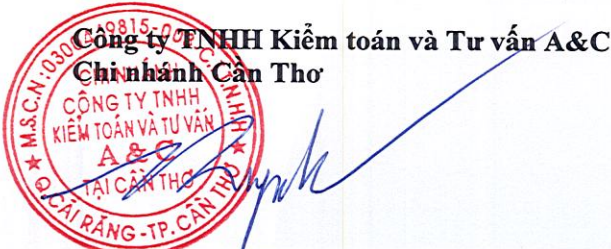
Trách nhiệm của Kiểm toán viên

Trách nhiệm của chúng tôi là đưa ra kết luận về Báo cáo tài chính giữa niên độ dựa trên kết quả soát xét của chúng tôi. Chúng tôi đã thực hiện công việc soát xét theo Chuẩn mực Việt Nam về hợp đồng dịch vụ soát xét số 2410 - Soát xét thông tin tài chính giữa niên độ do kiểm toán viên độc lập của đơn vị thực hiện.

Công việc soát xét thông tin tài chính giữa niên độ bao gồm việc thực hiện các cuộc phỏng vấn, chủ yếu là phỏng vấn những người chịu trách nhiệm về các vấn đề tài chính kế toán, và thực hiện thủ tục phân tích và các thủ tục soát xét khác. Một cuộc soát xét về cơ bản có phạm vi hẹp hơn một cuộc kiểm toán được thực hiện theo các chuẩn mực kiểm toán Việt Nam và do vậy không cho phép chúng tôi đạt được sự đảm bảo rằng chúng tôi sẽ nhận biết được tất cả các vấn đề trọng yếu có thể được phát hiện trong một cuộc kiểm toán. Theo đó, chúng tôi không đưa ra ý kiến kiểm toán.

Kết luận của Kiểm toán viên

Căn cứ trên kết quả soát xét của chúng tôi, chúng tôi không thấy có vấn đề gì khiến chúng tôi cho rằng Báo cáo tài chính giữa niên độ đính kèm không phản ánh trung thực và hợp lý, trên các khía cạnh trọng yếu, tình hình tài chính của Công ty tại ngày 30 tháng 6 năm 2023, cũng như kết quả hoạt động kinh doanh và tình hình lưu chuyển tiền tệ trong 6 tháng đầu của năm tài chính kết thúc ngày 31 tháng 12 năm 2023, phù hợp với các chuẩn mực kế toán Việt Nam, Chế độ Kế toán doanh nghiệp Việt Nam và các quy định pháp lý có liên quan đến việc lập và trình bày Báo cáo tài chính giữa niên độ.

**Nguyễn Quốc Ngữ****Thành viên Ban Giám đốc**

Giấy CNĐKHN kiểm toán số: 3089-2020-008-1

Người được ủy quyền

TP. Cần Thơ, ngày 29 tháng 8 năm 2023

CÔNG TY CỔ PHẦN CAMIMEX

Địa chỉ: Số 333, đường Cao Thắng, khóm 7, phường 8, thành phố Cà Mau, tỉnh Cà Mau

BÁO CÁO TÀI CHÍNH GIỮA NIÊN ĐỘ

6 tháng đầu của năm tài chính kết thúc ngày 31 tháng 12 năm 2023

BẢNG CÂN ĐỐI KẾ TOÁN GIỮA NIÊN ĐỘ

(Dạng đầy đủ)

Tại ngày 30 tháng 6 năm 2023

Đơn vị tính: VND

CHỈ TIÊU	Mã số	Thuyết minh	Số cuối kỳ	Số đầu năm
A - TÀI SẢN NGẮN HẠN	100		1.832.285.209.104	1.643.054.112.453
I. Tiền và các khoản tương đương tiền	110		3.549.353.774	5.183.608.325
1. Tiền	111	V.1	3.549.353.774	5.183.608.325
2. Các khoản tương đương tiền	112		-	-
II. Đầu tư tài chính ngắn hạn	120		3.600.000.000	5.000.000.000
1. Chứng khoán kinh doanh	121		-	-
2. Dự phòng giảm giá chứng khoán kinh doanh	122		-	-
3. Đầu tư nắm giữ đến ngày đáo hạn	123	V.2a	3.600.000.000	5.000.000.000
III. Các khoản phải thu ngắn hạn	130		384.034.681.687	738.487.401.695
1. Phải thu ngắn hạn của khách hàng	131	V.3	200.228.941.249	624.364.886.494
2. Trả trước cho người bán ngắn hạn	132	V.4	164.190.235.910	110.377.861.990
3. Phải thu nội bộ ngắn hạn	133		-	-
4. Phải thu theo tiến độ kế hoạch hợp đồng xây dựng	134		-	-
5. Phải thu về cho vay ngắn hạn	135		-	-
6. Phải thu ngắn hạn khác	136	V.5a	20.533.201.028	4.662.349.711
7. Dự phòng phải thu ngắn hạn khó đòi	137	V.6	(917.696.500)	(917.696.500)
8. Tài sản thiếu chờ xử lý	139		-	-
IV. Hàng tồn kho	140		1.421.130.641.591	880.294.246.884
1. Hàng tồn kho	141	V.7	1.463.146.441.148	921.509.921.472
2. Dự phòng giảm giá hàng tồn kho	149	V.7	(42.015.799.557)	(41.215.674.588)
V. Tài sản ngắn hạn khác	150		19.970.532.052	14.088.855.549
1. Chi phí trả trước ngắn hạn	151	V8a	1.159.816.183	630.846.259
2. Thuế giá trị gia tăng được khấu trừ	152		16.026.376.438	10.673.669.859
3. Thuế và các khoản khác phải thu Nhà nước	153	V.15	2.784.339.431	2.784.339.431
4. Giao dịch mua bán lại trái phiếu Chính phủ	154		-	-
5. Tài sản ngắn hạn khác	155		-	-

CÔNG TY CỔ PHẦN CAMIMEX

Địa chỉ: Số 333, đường Cao Thắng, khóm 7, phường 8, thành phố Cà Mau, tỉnh Cà Mau

BÁO CÁO TÀI CHÍNH GIỮA NIÊN ĐỘ

6 tháng đầu của năm tài chính kết thúc ngày 31 tháng 12 năm 2023

Bảng cân đối kế toán giữa niên độ (tiếp theo)

CHỈ TIÊU	Mã số	Thuyết minh	Số cuối kỳ	Số đầu năm
B- TÀI SẢN DÀI HẠN	200		553.116.907.697	564.450.384.530
I. Các khoản phải thu dài hạn	210		1.030.000.000	8.440.809.124
1. Phải thu dài hạn của khách hàng	211		-	-
2. Trả trước cho người bán dài hạn	212		-	-
3. Vốn kinh doanh ở đơn vị trực thuộc	213		-	-
4. Phải thu nội bộ dài hạn	214		-	-
5. Phải thu về cho vay dài hạn	215		-	-
6. Phải thu dài hạn khác	216	V.5b	1.030.000.000	8.440.809.124
7. Dự phòng phải thu dài hạn khó đòi	219		-	-
II. Tài sản cố định	220		340.835.858.223	351.201.868.979
1. Tài sản cố định hữu hình	221	V.9	288.426.391.997	292.676.543.947
- Nguyên giá	222		546.110.426.412	530.866.344.207
- Giá trị hao mòn lũy kế	223		(257.684.034.415)	(238.189.800.260)
2. Tài sản cố định thuê tài chính	224	V.10	8.934.302.150	13.402.469.102
- Nguyên giá	225		45.424.320.258	45.424.320.258
- Giá trị hao mòn lũy kế	226		(36.490.018.108)	(32.021.851.156)
3. Tài sản cố định vô hình	227	V.11	43.475.164.076	45.122.855.930
- Nguyên giá	228		64.688.899.986	64.688.899.986
- Giá trị hao mòn lũy kế	229		(21.213.735.910)	(19.566.044.056)
III. Bất động sản đầu tư	230		-	-
- Nguyên giá	231		-	-
- Giá trị hao mòn lũy kế	232		-	-
IV. Tài sản dở dang dài hạn	240		101.884.066.032	88.330.178.580
1. Chi phí sản xuất, kinh doanh dở dang dài hạn	241		-	-
2. Chi phí xây dựng cơ bản dở dang	242	V.12	101.884.066.032	88.330.178.580
V. Đầu tư tài chính dài hạn	250		90.000.000.000	95.000.000.000
1. Đầu tư vào công ty con	251	V.2b	40.000.000.000	40.000.000.000
2. Đầu tư vào công ty liên doanh, liên kết	252		-	-
3. Đầu tư góp vốn vào đơn vị khác	253	V.2b	50.000.000.000	50.000.000.000
4. Dự phòng đầu tư tài chính dài hạn	254		-	-
5. Đầu tư nắm giữ đến ngày đáo hạn	255	V.2a	-	5.000.000.000
VI. Tài sản dài hạn khác	260		19.366.983.442	21.477.527.847
1. Chi phí trả trước dài hạn	261	V.8b	19.366.983.442	21.477.527.847
2. Tài sản thuế thu nhập hoãn lại	262		-	-
3. Thiết bị, vật tư, phụ tùng thay thế dài hạn	263		-	-
4. Tài sản dài hạn khác	268		-	-
TỔNG CỘNG TÀI SẢN	270		2.385.402.116.801	2.207.504.496.983

CÔNG TY CỔ PHẦN CAMIMEX

Địa chỉ: Số 333, đường Cao Thắng, khóm 7, phường 8, thành phố Cà Mau, tỉnh Cà Mau

BÁO CÁO TÀI CHÍNH GIỮA NIÊN ĐỘ

6 tháng đầu của năm tài chính kết thúc ngày 31 tháng 12 năm 2023

Bảng cân đối kế toán giữa niên độ (tiếp theo)

CHỈ TIÊU	Mã số	Thuyết minh	Số cuối kỳ	Số đầu năm
C - NỢ PHẢI TRẢ	300		1.397.235.758.239	1.255.945.212.743
I. Nợ ngắn hạn	310		1.377.492.107.473	1.232.039.346.786
1. Phải trả người bán ngắn hạn	311	V.13	214.517.367.152	131.949.322.760
2. Người mua trả tiền trước ngắn hạn	312	V.14	86.830.963.835	120.315.903.729
3. Thuế và các khoản phải nộp Nhà nước	313	V.15	16.273.375.359	13.988.636.104
4. Phải trả người lao động	314	V.16	10.028.099.872	13.521.070.097
5. Chi phí phải trả ngắn hạn	315	V.17	760.166.036	4.812.885.025
6. Phải trả nội bộ ngắn hạn	316		-	-
7. Phải trả theo tiến độ kế hoạch hợp đồng xây dựng	317		-	-
8. Doanh thu chưa thực hiện ngắn hạn	318		-	-
9. Phải trả ngắn hạn khác	319	V.18	41.649.330.772	37.106.606.801
10. Vay và nợ thuê tài chính ngắn hạn	320	V.19a	1.006.552.804.447	909.464.922.270
11. Dự phòng phải trả ngắn hạn	321		-	-
12. Quỹ khen thưởng, phúc lợi	322	V.20	880.000.000	880.000.000
13. Quỹ bình ổn giá	323		-	-
14. Giao dịch mua bán lại trái phiếu Chính phủ	324		-	-
II. Nợ dài hạn	330		19.743.650.766	23.905.865.957
1. Phải trả người bán dài hạn	331		-	-
2. Người mua trả tiền trước dài hạn	332		-	-
3. Chi phí phải trả dài hạn	333		-	-
4. Phải trả nội bộ về vốn kinh doanh	334		-	-
5. Phải trả nội bộ dài hạn	335		-	-
6. Doanh thu chưa thực hiện dài hạn	336		-	-
7. Phải trả dài hạn khác	337		-	-
8. Vay và nợ thuê tài chính dài hạn	338	V.19b	19.743.650.766	23.905.865.957
9. Trái phiếu chuyển đổi	339		-	-
10. Cổ phiếu ưu đãi	340		-	-
11. Thuế thu nhập hoãn lại phải trả	341		-	-
12. Dự phòng phải trả dài hạn	342		-	-
13. Quỹ phát triển khoa học và công nghệ	343		-	-

CÔNG TY CỔ PHẦN CAMIMEX

Địa chỉ: Số 333, đường Cao Thắng, khóm 7, phường 8, thành phố Cà Mau, tỉnh Cà Mau


BÁO CÁO TÀI CHÍNH GIỮA NIÊN ĐỘ


6 tháng đầu của năm tài chính kết thúc ngày 31 tháng 12 năm 2023



Bảng cân đối kế toán giữa niên độ (tiếp theo)

CHỈ TIÊU	Mã số	Thuyết minh	Số cuối kỳ	Số đầu năm
D - VỐN CHỦ SỞ HỮU	400		988.166.358.562	951.559.284.240
I. Vốn chủ sở hữu	410		988.166.358.562	951.559.284.240
1. Vốn góp của chủ sở hữu	411	V.21a	630.000.000.000	630.000.000.000
- Cổ phiếu phổ thông có quyền biểu quyết	411a		630.000.000.000	630.000.000.000
- Cổ phiếu ưu đãi	411b		-	-
2. Thặng dư vốn cổ phần	412	V.21a	6.800.000.000	6.800.000.000
3. Quyền chọn chuyển đổi trái phiếu	413		-	-
4. Vốn khác của chủ sở hữu	414		-	-
5. Cổ phiếu quỹ	415		-	-
6. Chênh lệch đánh giá lại tài sản	416		-	-
7. Chênh lệch tỷ giá hối đoái	417		-	-
8. Quỹ đầu tư phát triển	418		-	-
9. Quỹ hỗ trợ sắp xếp doanh nghiệp	419		-	-
10. Quỹ khác thuộc vốn chủ sở hữu	420		-	-
11. Lợi nhuận sau thuế chưa phân phối	421	V.21a	351.366.358.562	314.759.284.240
- Lợi nhuận sau thuế chưa phân phối lũy kể đến cuối kỳ trước	421a		314.759.284.240	314.759.284.240
- Lợi nhuận sau thuế chưa phân phối kỳ này	421b		36.607.074.322	-
12. Nguồn vốn đầu tư xây dựng cơ bản	422		-	-
II. Nguồn kinh phí và quỹ khác	430		-	-
1. Nguồn kinh phí	431		-	-
2. Nguồn kinh phí đã hình thành tài sản cố định	432		-	-
TỔNG CỘNG NGUỒN VỐN	440		2.385.402.116.801	2.207.504.496.983

Cà Mau, ngày 28 tháng 8 năm 2023


 Trần Quốc Phong
 Người lập


 Nguyễn Thị Lam
 Kế toán trưởng


 Đặng Ngọc Sơn
 Tổng Giám đốc


CÔNG TY CỔ PHẦN CAMIMEX

Địa chỉ: Số 333, đường Cao Thắng, khóm 7, phường 8, thành phố Cà Mau, tỉnh Cà Mau

BÁO CÁO TÀI CHÍNH GIỮA NIÊN ĐỘ

6 tháng đầu của năm tài chính kết thúc ngày 31 tháng 12 năm 2023

BÁO CÁO KẾT QUẢ HOẠT ĐỘNG KINH DOANH GIỮA NIÊN ĐỘ

(Dạng đầy đủ)

6 tháng đầu của năm tài chính kết thúc ngày 31 tháng 12 năm 2023

Đơn vị tính: VND

CHỈ TIÊU	Mã số	Thuyết minh	Lũy kế từ đầu năm đến cuối kỳ này	
			Năm nay	Năm trước
1. Doanh thu bán hàng và cung cấp dịch vụ	01	VI.1	683.889.054.211	1.216.830.458.764
2. Các khoản giảm trừ doanh thu	02	VI.2	5.282.781.094	13.590.031.957
3. Doanh thu thuần về bán hàng và cung cấp dịch vụ	10		678.606.273.117	1.203.240.426.807
4. Giá vốn hàng bán	11	VI.3	556.542.682.484	1.028.775.284.020
5. Lợi nhuận gộp về bán hàng và cung cấp dịch vụ	20		122.063.590.633	174.465.142.787
6. Doanh thu hoạt động tài chính	21	VI.4	24.442.877.601	18.779.004.391
7. Chi phí tài chính	22	VI.5	46.168.508.965	44.160.598.062
Trong đó: chi phí lãi vay	23		26.801.783.679	21.254.994.051
8. Chi phí bán hàng	25	VI.6	33.626.040.656	61.230.099.893
9. Chi phí quản lý doanh nghiệp	26	VI.7	25.933.615.849	20.569.075.061
10. Lợi nhuận thuần từ hoạt động kinh doanh	30		40.778.302.764	67.284.374.162
11. Thu nhập khác	31	VI.8	477.504.437	5.446.122.512
12. Chi phí khác	32	VI.9	299.423.322	3.278.786.059
13. Lợi nhuận khác	40		178.081.115	2.167.336.453
14. Tổng lợi nhuận kế toán trước thuế	50		40.956.383.879	69.451.710.615
15. Chi phí thuế thu nhập doanh nghiệp hiện hành	51	V.15	4.349.309.557	7.955.248.711
16. Chi phí thuế thu nhập doanh nghiệp hoãn lại	52		-	-
17. Lợi nhuận sau thuế thu nhập doanh nghiệp	60		<u>36.607.074.322</u>	<u>61.496.461.904</u>
18. Lãi cơ bản trên cổ phiếu	70	VI.10	-	-
19. Lãi suy giảm trên cổ phiếu	71	VI.10	-	-

Trần Quốc Phong
Người lậpNguyễn Thị Lam
Kế toán trưởng

Cà Mau, ngày 28 tháng 8 năm 2023

Đặng Ngọc Sơn
Tổng Giám đốc

CÔNG TY CỔ PHẦN CAMIMEX

Địa chỉ: Số 333, đường Cao Thắng, khóm 7, phường 8, thành phố Cà Mau, tỉnh Cà Mau

BÁO CÁO TÀI CHÍNH GIỮA NIÊN ĐỘ

6 tháng đầu của năm tài chính kết thúc ngày 31 tháng 12 năm 2023

BÁO CÁO LƯU CHUYỂN TIỀN TỆ GIỮA NIÊN ĐỘ

(Dạng đầy đủ)

(Theo phương pháp gián tiếp)

6 tháng đầu của năm tài chính kết thúc ngày 31 tháng 12 năm 2023

Đơn vị tính: VND

CHỈ TIÊU	Mã số	Thuyết minh	Lũy kế từ đầu năm đến cuối kỳ này	
			Năm nay	Năm trước
I. Lưu chuyển tiền từ hoạt động kinh doanh				
1. Lợi nhuận trước thuế	01		40.956.383.879	69.451.710.615
2. Điều chỉnh cho các khoản:				
- Khấu hao tài sản cố định và bất động sản đầu tư	02	V.9, V.10, V.11	27.674.159.661	26.582.432.459
- Các khoản dự phòng	03	V.7	800.124.969	1.858.827.205
- Lãi, lỗ chênh lệch tỷ giá hối đoái do đánh giá lại các khoản mục tiền tệ có gốc ngoại tệ	04	VI.4, VI.5	5.500.115.983	(1.294.551.257)
- Lãi, lỗ từ hoạt động đầu tư	05	VI.4, VI.8	(330.421.246)	(5.264.083.735)
- Chi phí lãi vay	06	VI.5	26.801.783.679	21.254.994.051
- Các khoản điều chỉnh khác	07		-	-
3. Lợi nhuận từ hoạt động kinh doanh trước thay đổi vốn lưu động	08		101.402.146.925	112.589.329.338
- Tăng, giảm các khoản phải thu	09		356.173.572.780	(226.151.065.252)
- Tăng, giảm hàng tồn kho	10		(541.636.519.676)	(183.004.364.876)
- Tăng, giảm các khoản phải trả	11		49.856.399.478	22.454.204.663
- Tăng, giảm chi phí trả trước	12		1.581.574.481	1.453.909.262
- Tăng, giảm chứng khoán kinh doanh	13		-	-
- Tiền lãi vay đã trả	14	V.17, VI.5	(30.854.502.668)	(21.047.150.179)
- Thuế thu nhập doanh nghiệp đã nộp	15	V.15	(2.122.172.636)	(4.829.447.346)
- Tiền thu khác từ hoạt động kinh doanh	16		-	500.000
- Tiền chi khác cho hoạt động kinh doanh	17		-	-
Lưu chuyển tiền thuần từ hoạt động kinh doanh	20		(65.599.501.316)	(298.534.084.390)
II. Lưu chuyển tiền từ hoạt động đầu tư				
1. Tiền chi để mua sắm, xây dựng tài sản cố định và các tài sản dài hạn khác	21	V.9, V.12	(32.372.596.931)	(13.493.792.574)
2. Tiền thu từ thanh lý, nhượng bán tài sản cố định và các tài sản dài hạn khác	22		1.768.181.820	-
3. Tiền chi cho vay, mua các công cụ nợ của đơn vị khác	23		(3.600.000.000)	-
4. Tiền thu hồi cho vay, bán lại các công cụ nợ của đơn vị khác	24		10.000.000.000	-
5. Tiền chi đầu tư góp vốn vào đơn vị khác	25		-	-
6. Tiền thu hồi đầu tư góp vốn vào đơn vị khác	26		-	-
7. Tiền thu lãi cho vay, cổ tức và lợi nhuận được chia	27	V.5a, VI.4	673.013.698	21.657.534
Lưu chuyển tiền thuần từ hoạt động đầu tư	30		(23.531.401.413)	(13.472.135.040)

CÔNG TY CỔ PHẦN CAMIMEX

Địa chỉ: Số 333, đường Cao Thắng, khóm 7, phường 8, thành phố Cà Mau, tỉnh Cà Mau

BÁO CÁO TÀI CHÍNH GIỮA NIÊN ĐỘ

6 tháng đầu của năm tài chính kết thúc ngày 31 tháng 12 năm 2023

Báo cáo lưu chuyển tiền tệ giữa niên độ (tiếp theo)

CHỈ TIÊU	Mã số	Thuyết minh	Lũy kế từ đầu năm đến cuối kỳ này	
			Năm nay	Năm trước
III. Lưu chuyển tiền từ hoạt động tài chính				
1. Tiền thu từ phát hành cổ phiếu, nhận vốn góp của chủ sở hữu	31		-	49.300.513.000
2. Tiền trả lại vốn góp cho các chủ sở hữu, mua lại cổ phiếu của doanh nghiệp đã phát hành	32		-	-
3. Tiền thu từ đi vay	33	V.19a,b	1.507.125.861.657	1.689.619.602.052
4. Tiền trả nợ gốc vay	34	V.19a,b	(1.411.098.787.803)	(1.435.442.762.646)
5. Tiền trả nợ gốc thuê tài chính	35	V.19a,b	(8.268.687.574)	(7.270.840.447)
6. Cổ tức, lợi nhuận đã trả cho chủ sở hữu	36		-	-
Lưu chuyển tiền thuần từ hoạt động tài chính	40		87.758.386.280	296.206.511.959
Lưu chuyển tiền thuần trong kỳ	50		(1.372.516.449)	(15.799.707.471)
Tiền và tương đương tiền đầu năm	60	V.1	5.183.608.325	23.330.850.947
Ảnh hưởng của thay đổi tỷ giá hối đoái quy đổi ngoại tệ	61		(261.738.102)	915.203.119
Tiền và tương đương tiền cuối kỳ	70	V.1	3.549.353.774	8.446.346.595

Cà Mau, ngày 28 tháng 8 năm 2023


Trần Quốc Phong
Người lập


Nguyễn Thị Lam
Kế toán trưởng


Đặng Ngọc Sơn
Tổng Giám đốc

3449
CHI
CÔNG
EM T
T
TÀI RI

CÔNG TY CỔ PHẦN CAMIMEX

Địa chỉ: Số 333, đường Cao Thắng, khóm 7, phường 8, thành phố Cà Mau, tỉnh Cà Mau

BÁO CÁO TÀI CHÍNH GIỮA NIÊN ĐỘ

6 tháng đầu của năm tài chính kết thúc ngày 31 tháng 12 năm 2023

BẢN THUYẾT MINH BÁO CÁO TÀI CHÍNH GIỮA NIÊN ĐỘ 6 tháng đầu của năm tài chính kết thúc ngày 31 tháng 12 năm 2023

I. ĐẶC ĐIỂM HOẠT ĐỘNG

1. Hình thức sở hữu vốn

Công ty Cổ phần Camimex (sau đây gọi tắt là “Công ty”) là công ty cổ phần.

2. Lĩnh vực kinh doanh

Lĩnh vực kinh doanh của Công ty là sản xuất công nghiệp; kinh doanh thương mại và dịch vụ.

3. Ngành nghề kinh doanh

Hoạt động kinh doanh chính của Công ty là: chế biến, bảo quản thủy sản và các sản phẩm từ thủy sản.

4. Chu kỳ sản xuất, kinh doanh thông thường

Chu kỳ sản xuất kinh doanh thông thường của Công ty không quá 12 tháng.

5. Cấu trúc Công ty

Công ty con

Công ty chỉ đầu tư vào công ty con là Công ty TNHH Camimex Organic có trụ sở chính tại ấp Nhà Hội, xã Tam Giang, huyện Năm Căn, tỉnh Cà Mau. Hoạt động kinh doanh chính của công ty con này là sản xuất, kinh doanh giống thủy sản, nuôi tôm và nuôi trồng thủy sản nội địa. Tại ngày kết thúc kỳ kế toán, tỷ lệ vốn góp của Công ty tại công ty con này là 79,21%, tỷ lệ quyền biểu quyết và tỷ lệ lợi ích tương đương với tỷ lệ vốn góp.

6. Tuyên bố về khả năng so sánh thông tin trên Báo cáo tài chính giữa niên độ

Các số liệu tương ứng của kỳ trước so sánh được với số liệu của kỳ này.

7. Nhân viên

Tại ngày kết thúc kỳ kế toán Công ty có 1.145 nhân viên đang làm việc (số đầu năm là 1.205 nhân viên).

II. NĂM TÀI CHÍNH, ĐƠN VỊ TIỀN TỆ SỬ DỤNG TRONG KẾ TOÁN

1. Năm tài chính

Năm tài chính của Công ty bắt đầu từ ngày 01 tháng 01 và kết thúc vào ngày 31 tháng 12 hàng năm.

2. Đơn vị tiền tệ sử dụng trong kế toán

Đơn vị tiền tệ sử dụng trong kế toán là Đồng Việt Nam (VND) do phần lớn các nghiệp vụ được thực hiện bằng đơn vị tiền tệ VND.

CÔNG TY CỔ PHẦN CAMIMEX

Địa chỉ: Số 333, đường Cao Thắng, khóm 7, phường 8, thành phố Cà Mau, tỉnh Cà Mau

BÁO CÁO TÀI CHÍNH GIỮA NIÊN ĐỘ

6 tháng đầu của năm tài chính kết thúc ngày 31 tháng 12 năm 2023

Bản thuyết minh Báo cáo tài chính giữa niên độ (tiếp theo)

III. CHUẨN MỰC VÀ CHẾ ĐỘ KẾ TOÁN ÁP DỤNG

1. Chế độ kế toán áp dụng

Công ty áp dụng các chuẩn mực kế toán Việt Nam, Chế độ Kế toán doanh nghiệp Việt Nam được ban hành theo Thông tư số 200/2014/TT-BTC ngày 22 tháng 12 năm 2014 và các thông tư hướng dẫn thực hiện chuẩn mực kế toán của Bộ Tài chính trong việc lập và trình bày Báo cáo tài chính giữa niên độ.

2. Tuyên bố về việc tuân thủ chuẩn mực kế toán và chế độ kế toán

Ban Tổng Giám đốc đảm bảo đã tuân thủ yêu cầu của các chuẩn mực kế toán Việt Nam, Chế độ Kế toán doanh nghiệp Việt Nam được ban hành theo Thông tư số 200/2014/TT-BTC ngày 22 tháng 12 năm 2014 cũng như các thông tư hướng dẫn thực hiện chuẩn mực kế toán của Bộ Tài chính trong việc lập và trình bày Báo cáo tài chính giữa niên độ.

IV. CÁC CHÍNH SÁCH KẾ TOÁN ÁP DỤNG

1. Cơ sở lập Báo cáo tài chính

Báo cáo tài chính được lập trên cơ sở kế toán dồn tích (trừ các thông tin liên quan đến các luồng tiền).

2. Các giao dịch bằng ngoại tệ

Các giao dịch phát sinh bằng ngoại tệ được chuyển đổi theo tỷ giá tại ngày phát sinh giao dịch. Số dư các khoản mục tiền tệ có gốc ngoại tệ tại ngày kết thúc kỳ kế toán được quy đổi theo tỷ giá tại ngày này.

Chênh lệch tỷ giá phát sinh trong kỳ từ các giao dịch bằng ngoại tệ được ghi nhận vào doanh thu hoạt động tài chính hoặc chi phí tài chính. Chênh lệch tỷ giá do đánh giá lại các khoản mục tiền tệ có gốc ngoại tệ tại ngày kết thúc kỳ kế toán sau khi bù trừ chênh lệch tăng và chênh lệch giảm được ghi nhận vào doanh thu hoạt động tài chính hoặc chi phí tài chính.

Tỷ giá sử dụng để quy đổi các giao dịch phát sinh bằng ngoại tệ là tỷ giá giao dịch thực tế tại thời điểm phát sinh giao dịch. Tỷ giá giao dịch thực tế đối với các giao dịch bằng ngoại tệ được xác định như sau:

- Đối với hợp đồng mua bán ngoại tệ (hợp đồng mua bán ngoại tệ giao ngay, hợp đồng kỳ hạn, hợp đồng tương lai, hợp đồng quyền chọn, hợp đồng hoán đổi): tỷ giá ký kết trong hợp đồng mua, bán ngoại tệ giữa Công ty và ngân hàng.
- Đối với nợ phải thu: tỷ giá mua ngoại tệ của ngân hàng thương mại nơi Công ty chỉ định khách hàng thanh toán tại thời điểm giao dịch phát sinh.
- Đối với nợ phải trả: tỷ giá bán ngoại tệ của ngân hàng thương mại nơi Công ty dự kiến giao dịch tại thời điểm giao dịch phát sinh.
- Đối với các giao dịch mua sắm tài sản hoặc các khoản chi phí được thanh toán ngay bằng ngoại tệ (không qua các tài khoản phải trả): tỷ giá mua ngoại tệ của ngân hàng thương mại nơi Công ty thực hiện thanh toán.

Tỷ giá sử dụng để đánh giá lại số dư các khoản mục tiền tệ có gốc ngoại tệ tại ngày kết thúc kỳ kế toán được xác định theo nguyên tắc sau:

CÔNG TY CỔ PHẦN CAMIMEX

Địa chỉ: Số 333, đường Cao Thắng, khóm 7, phường 8, thành phố Cà Mau, tỉnh Cà Mau

BÁO CÁO TÀI CHÍNH GIỮA NIÊN ĐỘ

6 tháng đầu của năm tài chính kết thúc ngày 31 tháng 12 năm 2023

Bản thuyết minh Báo cáo tài chính giữa niên độ (tiếp theo)

- Đối với các khoản ngoại tệ gửi ngân hàng: tỷ giá mua ngoại tệ của Ngân hàng nơi Công ty mở tài khoản ngoại tệ.
- Đối với các khoản mục tiền tệ có gốc ngoại tệ được phân loại là tài sản khác: tỷ giá mua ngoại tệ của Ngân hàng TMCP Ngoại thương Việt Nam – Chi nhánh Cà Mau (Ngân hàng Công ty thường xuyên có giao dịch).
- Đối với các khoản mục tiền tệ có gốc ngoại tệ được phân loại là nợ phải trả: tỷ giá bán ngoại tệ của Ngân hàng TMCP Ngoại thương Việt Nam – Chi nhánh Cà Mau (Ngân hàng Công ty thường xuyên có giao dịch).

3. Tiền và các khoản tương đương tiền

Tiền bao gồm tiền mặt và tiền gửi ngân hàng không kỳ hạn.

4. Các khoản đầu tư tài chính

Các khoản đầu tư nắm giữ đến ngày đáo hạn

Khoản đầu tư được phân loại là nắm giữ đến ngày đáo hạn khi Công ty có ý định và khả năng giữ đến ngày đáo hạn. Các khoản đầu tư nắm giữ đến ngày đáo hạn của Công ty là các khoản tiền gửi ngân hàng có kỳ hạn với mục đích thu lãi hàng kỳ.

Các khoản đầu tư nắm giữ đến ngày đáo hạn được ghi nhận ban đầu theo giá gốc bao gồm giá mua và các chi phí liên quan đến giao dịch mua các khoản đầu tư. Sau ghi nhận ban đầu, các khoản đầu tư này được ghi nhận theo giá trị có thể thu hồi. Thu nhập lãi từ các khoản đầu tư nắm giữ đến ngày đáo hạn sau ngày mua được ghi nhận trên Báo cáo kết quả hoạt động kinh doanh trên cơ sở dự thu. Lãi được hưởng trước khi Công ty nắm giữ được ghi giảm trừ vào giá gốc tại thời điểm mua.

Khi có các bằng chứng chắc chắn cho thấy một phần hoặc toàn bộ khoản đầu tư có thể không thu hồi được và số tổn thất được xác định một cách đáng tin cậy thì tổn thất được ghi nhận vào chi phí tài chính trong kỳ và giảm trừ trực tiếp giá trị đầu tư.

Các khoản đầu tư vào công ty con

Công ty con

Công ty con là doanh nghiệp chịu sự kiểm soát của Công ty. Việc kiểm soát đạt được khi Công ty có khả năng kiểm soát các chính sách tài chính và hoạt động của doanh nghiệp nhận đầu tư nhằm thu được lợi ích kinh tế từ các hoạt động của doanh nghiệp đó.

Ghi nhận ban đầu

Các khoản đầu tư vào công ty con được ghi nhận ban đầu theo giá gốc, bao gồm giá mua hoặc khoản góp vốn cộng các chi phí liên quan trực tiếp đến việc đầu tư. Trường hợp đầu tư bằng tài sản phi tiền tệ, giá trị khoản đầu tư được ghi nhận theo giá trị hợp lý của tài sản phi tiền tệ tại thời điểm phát sinh.

Cổ tức và lợi nhuận của các kỳ trước khi khoản đầu tư được mua được hạch toán giảm giá trị của chính khoản đầu tư đó. Cổ tức và lợi nhuận của các kỳ sau khi khoản đầu tư được mua được ghi nhận doanh thu.

Dự phòng tổn thất cho các khoản đầu tư vào công ty con

Dự phòng tổn thất cho các khoản đầu tư vào công ty con được trích lập khi công ty con bị lỗ với mức trích lập bằng chênh lệch giữa vốn đầu tư thực tế của các bên tại công ty con và vốn chủ sở hữu thực có nhân với tỷ lệ sở hữu vốn điều lệ thực góp của Công ty tại công ty con. Nếu công ty

CÔNG TY CỔ PHẦN CAMIMEX

Địa chỉ: Số 333, đường Cao Thắng, khóm 7, phường 8, thành phố Cà Mau, tỉnh Cà Mau

BÁO CÁO TÀI CHÍNH GIỮA NIÊN ĐỘ

6 tháng đầu của năm tài chính kết thúc ngày 31 tháng 12 năm 2023

Bản thuyết minh Báo cáo tài chính giữa niên độ (tiếp theo)

con là đối tượng lập Báo cáo tài chính hợp nhất thì căn cứ để xác định dự phòng tổn thất là Báo cáo tài chính hợp nhất.

Tăng, giảm số dự phòng tổn thất đầu tư vào công ty con cần phải trích lập tại ngày kết thúc kế toán được ghi nhận vào chi phí tài chính.

Các khoản đầu tư vào công cụ vốn của đơn vị khác

Đầu tư vào công cụ vốn của đơn vị khác bao gồm các khoản đầu tư công cụ vốn nhưng Công ty không có quyền kiểm soát, đồng kiểm soát hoặc có ảnh hưởng đáng kể đối với bên được đầu tư.

Các khoản đầu tư vào công cụ vốn của đơn vị khác được ghi nhận ban đầu theo giá gốc, bao gồm giá mua hoặc khoản góp vốn cộng các chi phí trực tiếp liên quan đến hoạt động đầu tư. Cổ tức của các kỳ trước khi khoản đầu tư được mua được hạch toán giảm giá trị của chính khoản đầu tư đó. Cổ tức của các kỳ sau khi khoản đầu tư được mua được ghi nhận doanh thu. Cổ tức được nhận bằng cổ phiếu chỉ được theo dõi số lượng cổ phiếu tăng thêm, không ghi nhận giá trị cổ phiếu nhận được.

Dự phòng tổn thất cho các khoản đầu tư vào công cụ vốn của đơn vị khác được trích lập như sau:

- Đối với khoản đầu tư vào cổ phiếu niêm yết hoặc giá trị hợp lý khoản đầu tư được xác định tin cậy, việc lập dự phòng dựa trên giá trị thị trường của cổ phiếu.
- Đối với khoản đầu tư không xác định được giá trị hợp lý tại thời điểm báo cáo, việc lập dự phòng được thực hiện căn cứ vào khoản lỗ của bên được đầu tư với mức trích lập bằng chênh lệch giữa vốn đầu tư thực tế của các chủ sở hữu và vốn chủ sở hữu tại ngày kết thúc kỳ kế toán nhân với tỷ lệ vốn điều lệ của Công ty so với tổng vốn điều lệ thực góp tại đơn vị khác.

Tăng, giảm số dự phòng tổn thất đầu tư vào công cụ vốn của đơn vị khác cần phải trích lập tại ngày kết thúc kỳ kế toán được ghi nhận vào chi phí tài chính.

5. Các khoản phải thu

Các khoản nợ phải thu được trình bày theo giá trị ghi sổ trừ đi các khoản dự phòng phải thu khó đòi.

Việc phân loại các khoản phải thu là phải thu khách hàng và phải thu khác được thực hiện theo nguyên tắc sau:

- Phải thu của khách hàng phản ánh các khoản phải thu mang tính chất thương mại phát sinh từ giao dịch có tính chất mua – bán giữa Công ty và người mua là đơn vị độc lập với Công ty.
- Phải thu khác phản ánh các khoản phải thu không có tính thương mại, không liên quan đến giao dịch mua – bán.

Dự phòng phải thu khó đòi được lập cho từng khoản nợ phải thu khó đòi căn cứ vào dự kiến mức tổn thất có thể xảy ra.

Tăng, giảm số dự phòng nợ phải thu khó đòi cần phải trích lập tại ngày kết thúc kỳ kế toán được ghi nhận vào chi phí quản lý doanh nghiệp.

6. Hàng tồn kho

Hàng tồn kho được ghi nhận theo giá thấp hơn giữa giá gốc và giá trị thuần có thể thực hiện được.

Giá gốc hàng tồn kho được xác định như sau:

CÔNG TY CỔ PHẦN CAMIMEX

Địa chỉ: Số 333, đường Cao Thắng, khóm 7, phường 8, thành phố Cà Mau, tỉnh Cà Mau

BÁO CÁO TÀI CHÍNH GIỮA NIÊN ĐỘ

6 tháng đầu của năm tài chính kết thúc ngày 31 tháng 12 năm 2023

Bản thuyết minh Báo cáo tài chính giữa niên độ (tiếp theo)

- Nguyên vật liệu, hàng hóa: bao gồm chi phí mua và các chi phí liên quan trực tiếp khác phát sinh để có được hàng tồn kho ở địa điểm và trạng thái hiện tại.
- Chi phí sản xuất kinh doanh dở dang: bao gồm chi phí nguyên vật liệu chính, chi phí nhân công và các chi phí có liên quan trực tiếp khác.
- Thành phẩm: bao gồm chi phí nguyên vật liệu, nhân công trực tiếp và chi phí sản xuất chung có liên quan trực tiếp được phân bổ dựa trên mức độ hoạt động bình thường.

Giá xuất kho được tính theo phương pháp bình quân gia quyền và được hạch toán theo phương pháp kê khai thường xuyên.

Giá trị thuần có thể thực hiện được là giá bán ước tính của hàng tồn kho trong kỳ sản xuất, kinh doanh bình thường trừ chi phí ước tính để hoàn thành và chi phí ước tính cần thiết cho việc tiêu thụ chúng.

Dự phòng giảm giá hàng tồn kho được lập cho từng mặt hàng tồn kho có giá gốc lớn hơn giá trị thuần có thể thực hiện được. Tăng, giảm số dư dự phòng giảm giá hàng tồn kho cần phải trích lập tại ngày kết thúc kỳ kế toán được ghi nhận vào giá vốn hàng bán.

7. Chi phí trả trước

Chi phí trả trước bao gồm các chi phí thực tế đã phát sinh nhưng có liên quan đến kết quả hoạt động sản xuất kinh doanh của nhiều kỳ kế toán. Chi phí trả trước của Công ty chủ yếu gồm các chi phí sau:

Công cụ, dụng cụ

Các công cụ, dụng cụ đã đưa vào sử dụng được phân bổ vào chi phí theo phương pháp đường thẳng với thời gian phân bổ không quá 03 năm.

Chi phí sửa chữa tài sản cố định

Chi phí sửa chữa tài sản cố định phát sinh một lần có giá trị lớn được phân bổ vào chi phí theo phương pháp đường thẳng trong 03 năm.

Tiền thuê đất trả trước

Tiền thuê đất trả trước thể hiện khoản tiền thuê đất đã trả cho phần đất Công ty đang sử dụng. Tiền thuê đất trả trước được phân bổ vào chi phí theo phương pháp đường thẳng tương ứng với thời gian thuê.

Chi phí thuê văn phòng, nhà xưởng

Chi phí thuê văn phòng, nhà xưởng phát sinh một lần có giá trị lớn được phân bổ vào chi phí theo phương pháp đường thẳng trong 05 năm.

Phí bảo lãnh vay vốn

Phí bảo lãnh vay vốn phát sinh một lần có giá trị lớn được phân bổ vào chi phí theo phương pháp đường thẳng trong 06 năm.

8. Tài sản cố định hữu hình

Tài sản cố định hữu hình được thể hiện theo nguyên giá trừ hao mòn lũy kế. Nguyên giá tài sản cố định hữu hình bao gồm toàn bộ các chi phí mà Công ty phải bỏ ra để có được tài sản cố định tính đến thời điểm đưa tài sản đó vào trạng thái sẵn sàng sử dụng. Các chi phí phát sinh sau ghi nhận ban đầu chỉ được ghi tăng nguyên giá tài sản cố định nếu các chi phí này chắc chắn làm tăng lợi ích

CÔNG TY CỔ PHẦN CAMIMEX

Địa chỉ: Số 333, đường Cao Thắng, khóm 7, phường 8, thành phố Cà Mau, tỉnh Cà Mau

BÁO CÁO TÀI CHÍNH GIỮA NIÊN ĐỘ

6 tháng đầu của năm tài chính kết thúc ngày 31 tháng 12 năm 2023

Bản thuyết minh Báo cáo tài chính giữa niên độ (tiếp theo)

kinh tế trong tương lai do sử dụng tài sản đó. Các chi phí phát sinh không thỏa mãn điều kiện trên được ghi nhận là chi phí sản xuất, kinh doanh trong kỳ.

Khi tài sản cố định hữu hình được bán hay thanh lý, nguyên giá và giá trị hao mòn lũy kế được xóa sổ và lãi, lỗ phát sinh do thanh lý được ghi nhận vào thu nhập hay chi phí trong kỳ.

Tài sản cố định hữu hình được khấu hao theo phương pháp đường thẳng dựa trên thời gian hữu dụng ước tính. Số năm khấu hao của các loại tài sản cố định hữu hình như sau:

<u>Loại tài sản cố định</u>	<u>Số năm</u>
Nhà cửa, vật kiến trúc	05 – 44
Máy móc và thiết bị	05 – 54
Phương tiện vận tải, truyền dẫn	06 – 14
Thiết bị, dụng cụ quản lý	03 – 05

9. Tài sản cố định thuê tài chính

Thuê tài sản được phân loại là thuê tài chính nếu phần lớn rủi ro và lợi ích gắn liền với quyền sở hữu tài sản thuộc về người đi thuê. Tài sản cố định thuê tài chính được thể hiện theo nguyên giá trừ hao mòn lũy kế. Nguyên giá tài sản cố định thuê tài chính là giá thấp hơn giữa giá trị hợp lý của tài sản thuê tại thời điểm khởi đầu của hợp đồng thuê và giá trị hiện tại của khoản thanh toán tiền thuê tối thiểu. Tỷ lệ chiết khấu để tính giá trị hiện tại của khoản thanh toán tiền thuê tối thiểu cho việc thuê tài sản là lãi suất ngầm định trong hợp đồng thuê tài sản hoặc lãi suất ghi trong hợp đồng. Trong trường hợp không thể xác định được lãi suất ngầm định trong hợp đồng thuê thì sử dụng lãi suất tiền vay tại thời điểm khởi đầu việc thuê tài sản.

Tài sản cố định thuê tài chính được khấu hao theo phương pháp đường thẳng dựa trên thời gian hữu dụng ước tính. Trong trường hợp không chắc chắn Công ty sẽ có quyền sở hữu tài sản khi hết hạn hợp đồng thuê thì tài sản cố định sẽ được khấu hao theo thời gian ngắn hơn giữa thời gian thuê và thời gian hữu dụng ước tính. Số năm khấu hao của các loại tài sản cố định thuê tài chính như sau:

<u>Loại tài sản cố định</u>	<u>Số năm</u>
Máy móc và thiết bị	05

10. Tài sản cố định vô hình

Tài sản cố định vô hình được thể hiện theo nguyên giá trừ hao mòn lũy kế.

Nguyên giá tài sản cố định vô hình bao gồm toàn bộ các chi phí mà Công ty phải bỏ ra để có được tài sản cố định tính đến thời điểm đưa tài sản đó vào trạng thái sẵn sàng sử dụng. Chi phí liên quan đến tài sản cố định vô hình phát sinh sau khi ghi nhận ban đầu được ghi nhận là chi phí sản xuất, kinh doanh trong kỳ trừ khi các chi phí này gắn liền với một tài sản cố định vô hình cụ thể và làm tăng lợi ích kinh tế từ các tài sản này.

Khi tài sản cố định vô hình được bán hay thanh lý, nguyên giá và giá trị hao mòn lũy kế được xóa sổ và lãi, lỗ phát sinh do thanh lý được ghi nhận vào thu nhập hay chi phí trong kỳ.

Tài sản cố định vô hình của Công ty bao gồm:

Quyền sử dụng đất

Quyền sử dụng đất là toàn bộ các chi phí thực tế Công ty đã chi ra có liên quan trực tiếp tới đất sử dụng, bao gồm: tiền chi ra để có quyền sử dụng đất, chi phí cho đền bù, giải phóng mặt bằng, san

CÔNG TY CỔ PHẦN CAMIMEX

Địa chỉ: Số 333, đường Cao Thắng, khóm 7, phường 8, thành phố Cà Mau, tỉnh Cà Mau

BÁO CÁO TÀI CHÍNH GIỮA NIÊN ĐỘ

6 tháng đầu của năm tài chính kết thúc ngày 31 tháng 12 năm 2023

Bản thuyết minh Báo cáo tài chính giữa niên độ (tiếp theo)

lắp đặt, lệ phí trước bạ... Quyền sử dụng đất nhận góp vốn được ghi nhận theo giá trị đánh giá của Hội đồng giao nhận tài sản góp vốn. Quyền sử dụng đất có thời hạn được khấu hao theo phương pháp đường thẳng dựa trên thời gian được phép sử dụng. Quyền sử dụng đất không thời hạn không được tính khấu hao.

Chương trình phần mềm máy tính

Chi phí liên quan đến các chương trình phần mềm máy tính không phải là một bộ phận gắn kết với phần cứng có liên quan được vốn hóa. Nguyên giá của phần mềm máy tính là toàn bộ các chi phí mà Công ty đã chi ra tính đến thời điểm đưa phần mềm vào sử dụng. Phần mềm máy tính được khấu hao theo phương pháp đường thẳng trong 02 năm.

Nhãn hiệu, tên thương mại

Nguyên giá của Nhãn hiệu, tên thương mại mua lại từ bên thứ ba bao gồm giá mua, thuế mua hàng không được hoàn lại và chi phí đăng ký. Nhãn hiệu, tên thương mại được khấu hao theo phương pháp đường thẳng trong 20 năm.

11. Chi phí xây dựng cơ bản dở dang

Chi phí xây dựng cơ bản dở dang phản ánh các chi phí liên quan trực tiếp (bao gồm cả chi phí lãi vay có liên quan phù hợp với chính sách kế toán của Công ty) đến các tài sản đang trong quá trình xây dựng, máy móc thiết bị đang lắp đặt để phục vụ cho mục đích sản xuất, cho thuê và quản lý cũng như chi phí liên quan đến việc sửa chữa tài sản cố định đang thực hiện. Các tài sản này được ghi nhận theo giá gốc và không được tính khấu hao.

12. Các khoản nợ phải trả và chi phí phải trả

Các khoản nợ phải trả và chi phí phải trả được ghi nhận cho số tiền phải trả trong tương lai liên quan đến hàng hóa và dịch vụ đã nhận được. Chi phí phải trả được ghi nhận dựa trên các ước tính hợp lý về số tiền phải trả.

Việc phân loại các khoản phải trả là phải trả người bán, chi phí phải trả và phải trả khác được thực hiện theo nguyên tắc sau:

- Phải trả người bán phản ánh các khoản phải trả mang tính chất thương mại phát sinh từ giao dịch mua hàng hóa, dịch vụ, tài sản và người bán là đơn vị độc lập với Công ty, bao gồm cả các khoản phải trả khi nhập khẩu thông qua người nhận ủy thác.
- Chi phí phải trả phản ánh các khoản phải trả cho hàng hóa, dịch vụ đã nhận được từ người bán hoặc đã cung cấp cho người mua nhưng chưa chi trả do chưa có hóa đơn hoặc chưa đủ hồ sơ, tài liệu kế toán và các khoản phải trả cho người lao động về tiền lương nghỉ phép, các khoản chi phí sản xuất, kinh doanh phải trích trước.
- Phải trả khác phản ánh các khoản phải trả không có tính thương mại, không liên quan đến giao dịch mua, bán, cung cấp hàng hóa dịch vụ.

Các khoản nợ phải trả và chi phí phải trả được phân loại ngắn hạn và dài hạn trên Bảng cân đối kế toán giữa niên độ căn cứ theo kỳ hạn còn lại tại ngày kết thúc kỳ kế toán.

13. Trái phiếu thường

Trái phiếu thường là trái phiếu không có quyền chuyển đổi thành cổ phiếu.

Giá trị ghi sổ của trái phiếu thường được phản ánh trên cơ sở thuần bằng trị giá trái phiếu theo mệnh giá trừ chiết khấu trái phiếu cộng phụ trội trái phiếu.

CÔNG TY CỔ PHẦN CAMIMEX

Địa chỉ: Số 333, đường Cao Thắng, khóm 7, phường 8, thành phố Cà Mau, tỉnh Cà Mau

BÁO CÁO TÀI CHÍNH GIỮA NIÊN ĐỘ

6 tháng đầu của năm tài chính kết thúc ngày 31 tháng 12 năm 2023

Bản thuyết minh Báo cáo tài chính giữa niên độ (tiếp theo)

Công ty theo dõi chiết khấu và phụ trội cho từng loại trái phiếu thường phát hành và tình hình phân bổ từng khoản chiết khấu, phụ trội khi xác định chi phí đi vay tính vào chi phí hoặc vốn hóa theo từng kỳ, cụ thể:

- Chiết khấu trái phiếu được phân bổ dần để tính vào chi phí đi vay từng kỳ trong suốt thời hạn của trái phiếu.
- Phụ trội trái phiếu được phân bổ dần để giảm trừ chi phí đi vay từng kỳ trong suốt thời hạn của trái phiếu.

Việc phân bổ khoản chiết khấu hoặc phụ trội có thể sử dụng phương pháp lãi suất thực tế hoặc phương pháp đường thẳng:

- Theo phương pháp lãi suất thực tế: Khoản chiết khấu hoặc phụ trội phân bổ vào mỗi kỳ được tính bằng chênh lệch giữa chi phí lãi vay phải trả cho mỗi kỳ trả lãi (được tính bằng giá trị ghi sổ đầu kỳ của trái phiếu nhân với tỷ lệ lãi thực tế trên thị trường) với số tiền phải trả từng kỳ.
- Theo phương pháp đường thẳng: Khoản chiết khấu hoặc phụ trội phân bổ đều trong suốt kỳ hạn của trái phiếu.

Chi phí phát hành trái phiếu được phân bổ dần phù hợp với kỳ hạn trái phiếu theo phương pháp đường thẳng hoặc phương pháp lãi suất thực tế và ghi nhận vào chi phí tài chính hoặc vốn hóa.

14. **Vốn chủ sở hữu**

Vốn góp của chủ sở hữu

Vốn góp của chủ sở hữu được ghi nhận theo số vốn thực tế đã góp của các cổ đông.

Thặng dư vốn cổ phần

Thặng dư vốn cổ phần được ghi nhận theo số chênh lệch giữa giá phát hành và mệnh giá cổ phiếu khi phát hành lần đầu hoặc phát hành bổ sung, chênh lệch giữa giá tái phát hành và giá trị sổ sách của cổ phiếu quỹ và cấu phần vốn của trái phiếu chuyển đổi khi đáo hạn. Chi phí trực tiếp liên quan đến việc phát hành bổ sung cổ phiếu và tái phát hành cổ phiếu quỹ được ghi giảm thặng dư vốn cổ phần.

15. **Phân phối lợi nhuận**

Lợi nhuận sau thuế thu nhập doanh nghiệp được phân phối cho các cổ đông sau khi đã trích lập các quỹ theo Điều lệ của Công ty cũng như các quy định của pháp luật và đã được Đại hội đồng cổ đông phê duyệt.

Việc phân phối lợi nhuận cho cổ đông được cân nhắc đến các khoản mục phi tiền tệ nằm trong lợi nhuận sau thuế chưa phân phối có thể ảnh hưởng đến luồng tiền và khả năng chi trả cổ tức như lãi do đánh giá lại tài sản mang đi góp vốn, lãi do đánh giá lại các khoản mục tiền tệ, các công cụ tài chính và các khoản mục phi tiền tệ khác.

Cổ tức được ghi nhận là nợ phải trả khi được Đại hội đồng cổ đông phê duyệt.

16. **Ghi nhận doanh thu và thu nhập**

Doanh thu bán hàng hóa, thành phẩm

Doanh thu bán hàng hóa, thành phẩm được ghi nhận khi đồng thời thỏa mãn các điều kiện sau:

- Công ty đã chuyển giao phần lớn rủi ro và lợi ích gắn liền với quyền sở hữu hàng hóa, sản phẩm cho người mua.
- Công ty không còn nắm giữ quyền quản lý hàng hóa, sản phẩm như người sở hữu hàng hóa, sản phẩm hoặc quyền kiểm soát hàng hóa, sản phẩm.

CÔNG TY CỔ PHẦN CAMIMEX

Địa chỉ: Số 333, đường Cao Thắng, khóm 7, phường 8, thành phố Cà Mau, tỉnh Cà Mau

BÁO CÁO TÀI CHÍNH GIỮA NIÊN ĐỘ

6 tháng đầu của năm tài chính kết thúc ngày 31 tháng 12 năm 2023

Bản thuyết minh Báo cáo tài chính giữa niên độ (tiếp theo)

- Doanh thu được xác định tương đối chắc chắn. Khi hợp đồng quy định người mua được quyền trả lại sản phẩm, hàng hóa đã mua theo những điều kiện cụ thể, doanh thu chỉ được ghi nhận khi những điều kiện cụ thể đó không còn tồn tại và người mua không được quyền trả lại hàng hóa, sản phẩm (trừ trường hợp khách hàng có quyền trả lại hàng hóa, sản phẩm dưới hình thức đổi lại để lấy hàng hóa, dịch vụ khác).
- Công ty đã hoặc sẽ thu được lợi ích kinh tế từ giao dịch bán hàng.
- Xác định được chi phí liên quan đến giao dịch bán hàng.

Doanh thu gia công

Doanh thu đối với hoạt động nhận gia công vật tư, hàng hoá là số tiền gia công thực tế được hưởng, không bao gồm giá trị vật tư, hàng hoá nhận gia công.

Tiền lãi

Tiền lãi được ghi nhận trên cơ sở thời gian và lãi suất thực tế từng kỳ.

17. Các khoản giảm trừ doanh thu

Các khoản giảm trừ doanh thu bao gồm hàng bán bị trả lại, giảm giá hàng bán phát sinh cùng kỳ tiêu thụ sản phẩm, dịch vụ được điều chỉnh giảm doanh thu của kỳ phát sinh.

Trường hợp sản phẩm, dịch vụ đã tiêu thụ từ các kỳ trước, đến kỳ này mới phát sinh hàng bán bị trả lại, giảm giá hàng bán thì được ghi giảm doanh thu theo nguyên tắc:

- Nếu khoản hàng bán bị trả lại, giảm giá hàng bán phát sinh trước thời điểm phát hành Báo cáo tài chính giữa niên độ: ghi giảm doanh thu trên Báo cáo tài chính giữa niên độ của kỳ này.
- Nếu khoản hàng bán bị trả lại, giảm giá hàng bán phát sinh sau thời điểm phát hành Báo cáo tài chính giữa niên độ: ghi giảm doanh thu trên Báo cáo tài chính giữa niên độ của kỳ sau.

18. Chi phí đi vay

Chi phí đi vay bao gồm lãi tiền vay và các chi phí khác phát sinh liên quan trực tiếp đến các khoản vay.

Chi phí đi vay được ghi nhận vào chi phí khi phát sinh. Trường hợp chi phí đi vay liên quan trực tiếp đến việc đầu tư xây dựng hoặc sản xuất tài sản dở dang cần có một thời gian đủ dài (trên 12 tháng) để có thể đưa vào sử dụng theo mục đích định trước hoặc bán thì chi phí đi vay này được tính vào giá trị của tài sản đó. Đối với khoản vay riêng phục vụ việc xây dựng tài sản cố định, bất động sản đầu tư, lãi vay được vốn hóa kể cả khi thời gian xây dựng dưới 12 tháng. Các khoản thu nhập phát sinh từ việc đầu tư tạm thời các khoản vay được ghi giảm nguyên giá tài sản có liên quan.

Đối với các khoản vốn vay chung trong đó có sử dụng cho mục đích đầu tư xây dựng hoặc sản xuất tài sản dở dang thì chi phí đi vay vốn hóa được xác định theo tỷ lệ vốn hóa đối với chi phí lũy kế bình quân gia quyền phát sinh cho việc đầu tư xây dựng cơ bản hoặc sản xuất tài sản đó. Tỷ lệ vốn hóa được tính theo tỷ lệ lãi suất bình quân gia quyền của các khoản vay chưa trả trong kỳ, ngoại trừ các khoản vay riêng biệt phục vụ cho mục đích hình thành một tài sản cụ thể.

19. Các khoản chi phí

Chi phí là những khoản làm giảm lợi ích kinh tế được ghi nhận tại thời điểm giao dịch phát sinh hoặc khi có khả năng tương đối chắc chắn sẽ phát sinh trong tương lai không phân biệt đã chi tiền hay chưa.

CÔNG TY CỔ PHẦN CAMIMEX

Địa chỉ: Số 333, đường Cao Thắng, khóm 7, phường 8, thành phố Cà Mau, tỉnh Cà Mau

BÁO CÁO TÀI CHÍNH GIỮA NIÊN ĐỘ

6 tháng đầu của năm tài chính kết thúc ngày 31 tháng 12 năm 2023

Bản thuyết minh Báo cáo tài chính giữa niên độ (tiếp theo)

Các khoản chi phí và khoản doanh thu do nó tạo ra phải được ghi nhận đồng thời theo nguyên tắc phù hợp. Trong trường hợp nguyên tắc phù hợp xung đột với nguyên tắc thận trọng, chi phí được ghi nhận căn cứ vào bản chất và quy định của các Chuẩn mực Kế toán để đảm bảo phản ánh giao dịch một cách trung thực, hợp lý.

20. Thuế thu nhập doanh nghiệp

Chi phí thuế thu nhập doanh nghiệp chỉ gồm thuế thu nhập hiện hành. Thuế thu nhập hiện hành là khoản thuế được tính dựa trên thu nhập tính thuế. Thu nhập tính thuế chênh lệch so với lợi nhuận kế toán là do điều chỉnh các khoản chênh lệch tạm thời giữa thuế và kế toán, các chi phí không được trừ cũng như điều chỉnh các khoản thu nhập không phải chịu thuế và các khoản lỗ được chuyển.

21. Bên liên quan

Các bên được coi là liên quan nếu một bên có khả năng kiểm soát hoặc có ảnh hưởng đáng kể đối với bên kia trong việc ra quyết định các chính sách tài chính và hoạt động. Các bên cũng được xem là bên liên quan nếu cùng chịu sự kiểm soát chung hay chịu ảnh hưởng đáng kể chung.

Trong việc xem xét mối quan hệ của các bên liên quan, bản chất của mối quan hệ được chú trọng nhiều hơn hình thức pháp lý.

22. Báo cáo theo bộ phận

Bộ phận theo lĩnh vực kinh doanh là một phần có thể xác định riêng biệt tham gia vào quá trình sản xuất hoặc cung cấp sản phẩm, dịch vụ và có rủi ro và lợi ích kinh tế khác với các bộ phận kinh doanh khác.

Bộ phận theo khu vực địa lý là một phần có thể xác định riêng biệt tham gia vào quá trình sản xuất hoặc cung cấp sản phẩm, dịch vụ trong phạm vi một môi trường kinh tế cụ thể và có rủi ro và lợi ích kinh tế khác với các bộ phận kinh doanh trong các môi trường kinh tế khác.

Thông tin bộ phận được lập và trình bày phù hợp với chính sách kế toán áp dụng cho việc lập và trình bày Báo cáo tài chính giữa niên độ của Công ty.

V. THÔNG TIN BỔ SUNG CHO CÁC KHOẢN MỤC TRÌNH BÀY TRONG BẢNG CÂN ĐỐI KẾ TOÁN GIỮA NIÊN ĐỘ

1. Tiền và các khoản tương đương tiền

	Số cuối kỳ	Số đầu năm
Tiền mặt	43.981.591	146.129.215
Tiền gửi ngân hàng không kỳ hạn	3.505.372.183	5.037.479.110
Cộng	3.549.353.774	5.183.608.325

CÔNG TY CỔ PHẦN CAMIMEX

Địa chỉ: Số 333, đường Cao Thắng, khóm 7, phường 8, thành phố Cà Mau, tỉnh Cà Mau

BÁO CÁO TÀI CHÍNH GIỮA NIÊN ĐỘ

6 tháng đầu của năm tài chính kết thúc ngày 31 tháng 12 năm 2023

Bản thuyết minh Báo cáo tài chính giữa niên độ (tiếp theo)

2. Các khoản đầu tư tài chính

Các khoản đầu tư tài chính của Công ty bao gồm đầu tư nắm giữ đến ngày đáo hạn và đầu tư góp vốn vào đơn vị khác. Thông tin về các khoản đầu tư tài chính của Công ty như sau:

2a. Đầu tư nắm giữ đến ngày đáo hạn

	Số cuối kỳ		Số đầu năm	
	Giá gốc	Giá trị ghi sổ	Giá gốc	Giá trị ghi sổ
Ngắn hạn	3.600.000.000	3.600.000.000	5.000.000.000	5.000.000.000
Tiền gửi có kỳ hạn 12 tháng (*)	3.600.000.000	3.600.000.000	5.000.000.000	5.000.000.000
Dài hạn	-	-	5.000.000.000	5.000.000.000
Tiền gửi có kỳ hạn 24 tháng	-	-	5.000.000.000	5.000.000.000
Cộng	3.600.000.000	3.600.000.000	10.000.000.000	10.000.000.000

(*) Khoản tiền gửi này đã được cầm cố để đảm bảo cho khoản vay tại Ngân hàng TNHH MTV Woori Việt Nam - Chi nhánh Sài Gòn (xem thuyết minh số V.19a).

2b. Đầu tư góp vốn vào đơn vị khác

	Số cuối kỳ		Số đầu năm	
	Giá gốc	Dự phòng	Giá gốc	Dự phòng
Đầu tư vào công ty con	40.000.000.000	-	40.000.000.000	-
Công ty TNHH Camimex Organic ⁽ⁱ⁾	40.000.000.000	-	40.000.000.000	-
Đầu tư góp vốn vào đơn vị khác	50.000.000.000	-	50.000.000.000	-
Công ty Cổ phần Camimex Foods ⁽ⁱⁱ⁾	50.000.000.000	-	50.000.000.000	-
Cộng	90.000.000.000	-	90.000.000.000	-

(i) Theo Giấy chứng nhận đăng ký doanh nghiệp số 20001014506 đăng ký lần đầu ngày 07 tháng 4 năm 2011 và đăng ký thay đổi lần thứ 5 ngày 03 tháng 12 năm 2020 do Sở Kế hoạch và Đầu tư tỉnh Cà Mau cấp, Công ty đầu tư vào Công ty TNHH Camimex Organic 40.000.000.000 VND, tương đương 79,21% vốn điều lệ. Tại ngày kết thúc kỳ kế toán, Công ty đã góp đủ vốn điều lệ vào Công ty này.

(ii) Công ty đã mua 5.000.000 cổ phần tương đương 16,67% vốn điều lệ của Công ty Cổ phần Camimex Foods với giá mua là 50.000.000.000 VND.

Giá trị hợp lý

Công ty chưa xác định giá trị hợp lý của khoản đầu tư do chưa có hướng dẫn cụ thể về việc xác định giá trị hợp lý.

CÔNG TY CỔ PHẦN CAMIMEX

Địa chỉ: Số 333, đường Cao Thắng, khóm 7, phường 8, thành phố Cà Mau, tỉnh Cà Mau

BÁO CÁO TÀI CHÍNH GIỮA NIÊN ĐỘ

6 tháng đầu của năm tài chính kết thúc ngày 31 tháng 12 năm 2023

Bản thuyết minh Báo cáo tài chính giữa niên độ (tiếp theo)

Giao dịch với công ty con

Công ty chỉ phát sinh giao dịch với Công ty TNHH Camimex Organic là công ty con trong kỳ như sau:

	Lũy kế từ đầu năm đến cuối kỳ này	
	Năm nay	Năm trước
Mua hàng hóa	263.512.812.051	152.086.649.964
Chi phí gia công	1.366.298.000	3.059.745.880
Phí hỗ trợ mua tôm nguyên liệu	-	3.687.994.350
Phí dịch vụ của dự án Tôm sinh thái	11.850.250.000	8.556.625.000

3. Phải thu ngắn hạn của khách hàng

	Số cuối kỳ	Số đầu năm
<i>Phải thu bên liên quan</i>	38.274.315.775	218.882.732.466
Công ty TNHH Thương mại Kim Ngân Phú	38.274.315.775	218.882.732.466
<i>Phải thu các khách hàng khác</i>	161.954.625.474	405.482.154.028
Công ty TNHH Xuất nhập khẩu Thủy sản Long Thành Hưng	28.021.892.240	249.925.892.240
Metro Richelieu Inc	24.451.366.694	1.906.941.378
Coop, Basel	22.288.471.379	6.373.836.252
Công ty TNHH Chế biến Thủy sản Kim Ngân Phát	-	92.777.670.000
Các khách hàng khác	87.192.895.161	54.497.814.158
Cộng	200.228.941.249	624.364.886.494

Toàn bộ công nợ phải thu ngắn hạn của khách hàng cuối kỳ đã được dùng thế chấp để đảm bảo cho khoản vay của các Ngân hàng (xem thuyết minh số V.19a).

4. Trả trước cho người bán ngắn hạn

	Số cuối kỳ	Số đầu năm
<i>Trả trước cho bên liên quan</i>	2.500.000.000	2.500.000.000
Ông Bùi Đức Cường	2.500.000.000	2.500.000.000
<i>Trả trước cho các người bán khác</i>	161.690.235.910	107.877.861.990
Công ty TNHH Dịch vụ Tư vấn Xây dựng Trường Giang	69.765.467.638	26.230.000.000
Công ty TNHH Cơ điện lạnh Rekom	53.511.143.563	60.953.799.716
Các nhà cung cấp khác	38.413.624.709	20.694.062.274
Cộng	164.190.235.910	110.377.861.990

CÔNG TY CỔ PHẦN CAMIMEX

Địa chỉ: Số 333, đường Cao Thắng, khóm 7, phường 8, thành phố Cà Mau, tỉnh Cà Mau

BÁO CÁO TÀI CHÍNH GIỮA NIÊN ĐỘ

6 tháng đầu của năm tài chính kết thúc ngày 31 tháng 12 năm 2023

Bản thuyết minh Báo cáo tài chính giữa niên độ (tiếp theo)

5. Phải thu khác

5a. Phải thu ngắn hạn khác

	Số cuối kỳ		Số đầu năm	
	Giá trị	Dự phòng	Giá trị	Dự phòng
Phải thu bên liên quan	1.783.161.769	-	1.783.161.769	-
Công ty Cổ phần Camimex Group				
- Phải thu khác	1.783.161.769	-	1.783.161.769	-
Phải thu các tổ chức và cá nhân khác	18.750.039.259	-	2.879.187.942	-
Tạm ứng	4.392.448.357	-	1.861.485.694	-
Lãi dự thu tiền gửi có kỳ hạn	37.183.562	-	637.397.260	-
Các khoản ký quỹ ngắn hạn	7.530.809.124	-	-	-
Lãi dự thu ứng trước tiền hàng	6.403.929.307	-	-	-
Các khoản phải thu ngắn hạn khác	385.668.909	-	380.304.988	-
Cộng	20.533.201.028	-	4.662.349.711	-

5b. Phải thu dài hạn khác

Là các khoản ký quỹ dài hạn.

6. Nợ xấu

	Số cuối kỳ		Số đầu năm	
	Giá gốc	Giá trị có thể thu hồi	Giá gốc	Giá trị có thể thu hồi
Các tổ chức khác				
Công ty TNHH MTV Thiết kế -				
Giám sát - Xây dựng Hưng Long -				
Trả trước cho người bán	739.361.500	-	739.361.500	-
Phải thu các tổ chức khác	178.335.000	-	178.335.000	-
Cộng	917.696.500	-	917.696.500	-

Tình hình biến động dự phòng nợ phải thu khó đòi như sau:

	Lũy kế từ đầu năm đến cuối kỳ này	
	Năm nay	Năm trước
Số đầu năm	917.696.500	882.296.500
Số cuối kỳ	917.696.500	882.296.500

7. Hàng tồn kho

	Số cuối kỳ		Số đầu năm	
	Giá gốc	Dự phòng	Giá gốc	Dự phòng
Nguyên liệu, vật liệu	9.671.559.501	-	8.070.047.206	-
Công cụ, dụng cụ	1.592.451.863	-	1.337.443.139	-
Thành phẩm	1.451.882.429.784	(42.015.799.557)	912.102.431.127	(41.215.674.588)
Cộng	1.463.146.441.148	(42.015.799.557)	921.509.921.472	(41.215.674.588)

CÔNG TY CỔ PHẦN CAMIMEX

Địa chỉ: Số 333, đường Cao Thắng, khóm 7, phường 8, thành phố Cà Mau, tỉnh Cà Mau

BÁO CÁO TÀI CHÍNH GIỮA NIÊN ĐỘ

6 tháng đầu của năm tài chính kết thúc ngày 31 tháng 12 năm 2023

Bản thuyết minh Báo cáo tài chính giữa niên độ (tiếp theo)

Một số thành phẩm tồn kho cuối kỳ có giá trị ghi sổ là 650.600.000.000 VND (số đầu năm là 402.000.000.000 VND) đã được dùng thế chấp để đảm bảo cho khoản vay của các Ngân hàng (xem thuyết minh số V.19a).

Tình hình biến động dự phòng giảm giá hàng tồn kho như sau:

	Luỹ kế từ đầu năm đến cuối kỳ này	
	Năm nay	Năm trước
Số đầu năm	41.215.674.588	39.356.847.383
Trích lập dự phòng bổ sung	800.124.969	1.858.827.205
Số cuối kỳ	42.015.799.557	41.215.674.588

8. Chi phí trả trước

8a. Chi phí trả trước ngắn hạn

	Số cuối kỳ	Số đầu năm
Công cụ, dụng cụ	338.539.394	251.927.286
Chi phí sửa chữa tài sản cố định	648.688.437	378.918.973
Các chi phí trả trước ngắn hạn khác	172.588.352	-
Cộng	1.159.816.183	630.846.259

8b. Chi phí trả trước dài hạn

	Số cuối kỳ	Số đầu năm
Công cụ, dụng cụ	1.821.537.384	2.492.629.237
Chi phí sửa chữa tài sản cố định	2.899.309.752	3.155.434.468
Chi phí thuê văn phòng, nhà xưởng	12.814.510	47.814.508
Phí bảo lãnh vay vốn	217.101.395	277.543.061
Chi phí thuê đất (*)	13.664.644.054	14.002.042.672
Các chi phí trả trước dài hạn khác	751.576.347	1.502.063.901
Cộng	19.366.983.442	21.477.527.847

(*) Trong đó, chi phí thuê đất có giá trị còn lại theo sổ sách là 13.664.644.054 VND đã được thế chấp để đảm bảo cho các khoản vay của Ngân hàng TMCP Việt Nam Thịnh Vượng (xem thuyết minh số V.19a).

9. Tài sản cố định hữu hình

Thông tin về biến động của tài sản cố định hữu hình được trình bày ở Phụ lục 01 đính kèm.

Một số tài sản cố định hữu hình có giá trị còn lại theo sổ sách là 288.330.911.149 VND đã được thế chấp để đảm bảo cho các khoản vay của các Ngân hàng (xem thuyết minh số V.19a và V.19b).

CÔNG TY CỔ PHẦN CAMIMEX

Địa chỉ: Số 333, đường Cao Thắng, khóm 7, phường 8, thành phố Cà Mau, tỉnh Cà Mau

BÁO CÁO TÀI CHÍNH GIỮA NIÊN ĐỘ

6 tháng đầu của năm tài chính kết thúc ngày 31 tháng 12 năm 2023

Bản thuyết minh Báo cáo tài chính giữa niên độ (tiếp theo)**10. Tài sản cố định thuê tài chính**

	<u>Máy móc và thiết bị</u>
Nguyên giá	
Số đầu năm	45.424.320.258
Số cuối kỳ	<u>45.424.320.258</u>
Giá trị hao mòn	
Số đầu năm	32.021.851.156
Khấu hao trong kỳ	4.468.166.952
Số cuối kỳ	<u>36.490.018.108</u>
Giá trị còn lại	
Số đầu năm	13.402.469.102
Số cuối kỳ	<u>8.934.302.150</u>

11. Tài sản cố định vô hình

	<u>Quyền sử dụng đất</u>	<u>Nhãn hiệu, tên thương mại</u>	<u>Chương trình phần mềm máy tính</u>	<u>Cộng</u>
Nguyên giá				
Số đầu năm	1.000.000.000	62.907.674.178	781.225.808	64.688.899.986
Số cuối kỳ	<u>1.000.000.000</u>	<u>62.907.674.178</u>	<u>781.225.808</u>	<u>64.688.899.986</u>
<i>Trong đó:</i>				
Đã khấu hao hết nhưng vẫn còn sử dụng	-	-	331.225.808	331.225.808
Giá trị hao mòn				
Số đầu năm	-	18.872.318.248	693.725.808	19.566.044.056
Khấu hao trong kỳ	-	1.572.691.854	75.000.000	1.647.691.854
Số cuối kỳ	-	<u>20.445.010.102</u>	<u>768.725.808</u>	<u>21.213.735.910</u>
Giá trị còn lại				
Số đầu năm	1.000.000.000	44.035.355.930	87.500.000	45.122.855.930
Số cuối kỳ	<u>1.000.000.000</u>	<u>42.462.664.076</u>	<u>12.500.000</u>	<u>43.475.164.076</u>
<i>Trong đó:</i>				
Tạm thời không sử dụng	-	-	-	-
Đang chờ thanh lý	-	-	-	-

CÔNG TY CỔ PHẦN CAMIMEX

Địa chỉ: Số 333, đường Cao Thắng, khóm 7, phường 8, thành phố Cà Mau, tỉnh Cà Mau

BÁO CÁO TÀI CHÍNH GIỮA NIÊN ĐỘ

6 tháng đầu của năm tài chính kết thúc ngày 31 tháng 12 năm 2023

Bản thuyết minh Báo cáo tài chính giữa niên độ (tiếp theo)

12. Chi phí xây dựng cơ bản dở dang

	<u>Số đầu năm</u>	<u>Chi phí phát sinh trong kỳ</u>	<u>Số cuối kỳ</u>
Mua sắm tài sản cố định	29.516.760.000	13.553.887.452	43.070.647.452
Xây dựng cơ bản dở dang	58.813.418.580	-	58.813.418.580
- Công trình sửa chữa xí nghiệp 5 - Nhận bàn giao máy móc thiết bị góp vốn từ Công ty Cổ phần Camimex Group	7.492.033.611	-	7.492.033.611
- Công trình sửa chữa xí nghiệp 5 - Nhận bàn giao chi phí đầu tư xây dựng cơ bản từ Công ty Cổ phần Camimex Group	22.494.312.000	-	22.494.312.000
- Công trình thiết kế hạng mục Nhà máy xí nghiệp 3- Zone 1 sản xuất Cá Chèm	16.314.752.727	-	16.314.752.727
- Công trình xây dựng khóm 5, phường 1, thành phố Cà Mau, tỉnh Cà Mau	982.422.346	-	982.422.346
- Các công trình khác	11.529.897.896	-	11.529.897.896
Cộng	88.330.178.580	13.553.887.452	101.884.066.032

13. Phải trả người bán ngắn hạn

	<u>Số cuối kỳ</u>	<u>Số đầu năm</u>
Phải trả các bên liên quan	77.571.495.038	89.138.431.324
Công ty Cổ phần Camimex Group	4.380.120.127	15.510.005.085
Công ty Cổ phần Camimex Logistics	5.213.309.161	9.687.346.545
Công ty Cổ phần Camimex Foods	1.594.461.776	8.752.724.010
Công ty TNHH Camimex Organic	54.870.251.533	47.817.153.362
Công ty TNHH MTV Xuất nhập khẩu Thủy sản Vĩnh Hải	11.513.352.441	7.371.202.322
Phải trả các nhà cung cấp khác	136.945.872.114	42.810.891.436
Công ty TNHH MTV Xuất nhập khẩu Thủy sản Thiên Mã Quỳnh	43.240.038.615	4.353.901.470
Các nhà cung cấp khác	93.705.833.499	38.456.989.966
Cộng	214.517.367.152	131.949.322.760

Công ty không có nợ phải trả người bán quá hạn chưa thanh toán.

14. Người mua trả tiền trước ngắn hạn

	<u>Số cuối kỳ</u>	<u>Số đầu năm</u>
Trả trước của bên liên quan	79.179.659.303	117.626.779.871
Công ty Cổ phần Camimex Group	79.179.659.303	117.626.779.871
Trả trước của các khách hàng khác	7.651.304.532	2.689.123.858
Bà Phạm Thị Lanh	1.619.000.000	1.350.000.000
Các khách hàng khác	6.032.304.532	1.339.123.858
Cộng	86.830.963.835	120.315.903.729

CÔNG TY CỔ PHẦN CAMIMEX

Địa chỉ: Số 333, đường Cao Thắng, khóm 7, phường 8, thành phố Cà Mau, tỉnh Cà Mau

BÁO CÁO TÀI CHÍNH GIỮA NIÊN ĐỘ

6 tháng đầu của năm tài chính kết thúc ngày 31 tháng 12 năm 2023

Bản thuyết minh Báo cáo tài chính giữa niên độ (tiếp theo)

15. Thuế và các khoản phải nộp Nhà nước

	Số đầu năm		Số phát sinh trong kỳ		Số cuối kỳ	
	Phải nộp	Phải thu	Số phải nộp	Số đã thực nộp	Phải nộp	Phải thu
Thuế xuất, nhập khẩu	-	2.784.339.431	-	-	-	2.784.339.431
Thuế thu nhập doanh nghiệp	13.973.109.049	-	4.349.309.557	(2.122.172.636)	16.200.245.970	-
Thuế thu nhập cá nhân	8.973.855	-	278.237.329	(281.545.074)	5.666.110	-
Thuế tài nguyên	6.553.200	-	45.861.200	(41.804.800)	10.609.600	-
Các loại thuế khác	-	-	104.716.290	(47.862.611)	56.853.679	-
Phí, lệ phí và các khoản phải nộp khác	-	-	15.402.300	(15.402.300)	-	-
Cộng	13.988.636.104	2.784.339.431	4.793.526.676	(2.508.787.421)	16.273.375.359	2.784.339.431

Thuế giá trị gia tăng

Công ty nộp thuế giá trị gia tăng theo phương pháp khấu trừ. Thuế suất thuế giá trị gia tăng như sau:

- Hàng thủy sản xuất khẩu	0%
- Hàng thủy sản chưa qua sơ chế bán ở khâu thương mại	Không kê khai, tính thuế
- Dịch vụ gia công sơ chế hàng thủy sản	5%
- Dịch vụ gia công chế biến hàng thủy sản	10%
- Các dịch vụ khác	10%

Thuế xuất, nhập khẩu

Công ty kê khai và nộp theo thông báo của Hải quan.

Thuế thu nhập doanh nghiệp

Theo Thông tư số 96/2015/TT-BTC ngày 22 tháng 6 năm 2015 của Bộ Tài chính hướng dẫn về thuế thu nhập doanh nghiệp tại Nghị định số 12/2015/NĐ-CP ngày 12/2/2015 của Chính phủ quy định chi tiết thi hành Luật sửa đổi, bổ sung một số điều của các Luật về thuế và sửa đổi bổ sung một số điều của các Nghị định về thuế và sửa đổi, bổ sung một số điều của Thông tư số 78/2014/TT-BTC ngày 18/6/2014, Thông tư số 119/2014/TT-BTC ngày 25/8/2014, Thông tư số 151/2014/TT-BTC ngày 10/10/2014 của Bộ Tài chính, Công ty nộp thuế thu nhập doanh nghiệp theo thuế suất 10% do Công ty hoạt động kinh doanh trong lĩnh vực thủy sản và thực hiện ở địa bàn có điều kiện kinh tế - xã hội khó khăn.

Công ty phải nộp thuế thu nhập doanh nghiệp cho các khoản thu nhập khác với thuế suất 20% (cùng kỳ năm trước thuế suất là 20%).

CÔNG TY CỔ PHẦN CAMIMEX

Địa chỉ: Số 333, đường Cao Thắng, khóm 7, phường 8, thành phố Cà Mau, tỉnh Cà Mau

BÁO CÁO TÀI CHÍNH GIỮA NIÊN ĐỘ

6 tháng đầu của năm tài chính kết thúc ngày 31 tháng 12 năm 2023

Bản thuyết minh Báo cáo tài chính giữa niên độ (tiếp theo)

Thuế thu nhập doanh nghiệp phải nộp trong kỳ được dự tính như sau:

	Lũy kế từ đầu năm đến cuối kỳ này	
	Năm nay	Năm trước
Tổng lợi nhuận kế toán trước thuế	40.956.383.879	69.451.710.615
Các khoản điều chỉnh tăng, giảm lợi nhuận kế toán để xác định lợi nhuận chịu thuế thu nhập doanh nghiệp:		
- Các khoản điều chỉnh tăng	3.683.043.820	6.961.699.711
- Các khoản điều chỉnh giảm	(1.623.836.559)	(2.335.970.656)
Thu nhập chịu thuế	43.015.591.140	74.077.439.670
Thu nhập được miễn thuế	-	-
Lỗi các năm trước được chuyển	-	-
Thu nhập tính thuế	43.015.591.140	74.077.439.670
Thuế suất thuế thu nhập doanh nghiệp	20%	20%
Thuế thu nhập doanh nghiệp phải nộp theo thuế suất phổ thông	8.603.118.227	14.815.487.934
Thuế thu nhập doanh nghiệp chênh lệch do áp dụng thuế suất khác thuế suất phổ thông	(4.253.808.670)	(6.860.239.223)
Thuế thu nhập doanh nghiệp còn phải nộp	4.349.309.557	7.955.248.711

Việc xác định thuế thu nhập doanh nghiệp phải nộp của Công ty được căn cứ vào các quy định hiện hành về thuế. Tuy nhiên, những quy định này thay đổi theo từng thời kỳ và các quy định về thuế đối với nhiều loại giao dịch khác nhau có thể được giải thích theo nhiều cách khác nhau. Do vậy số thuế được trình bày trên Báo cáo tài chính giữa niên độ có thể sẽ thay đổi khi cơ quan thuế kiểm tra.

Thuế tài nguyên

Công ty phải nộp thuế tài nguyên cho hoạt động khai thác nước dưới lòng đất và nước trên mặt với mức 5.000 VND/m³ đối với nước dưới lòng đất.

Các loại thuế khác, phí, lệ phí và các khoản phải nộp khác

Công ty kê khai và nộp theo quy định.

16. Phải trả người lao động

Là tiền lương tháng 6 năm 2023 còn phải trả cho người lao động.

17. Chi phí phải trả ngắn hạn

Là chi phí lãi vay phải trả.

18. Phải trả ngắn hạn khác

	Số cuối kỳ	Số đầu năm
Phải trả các bên liên quan	10.305.340.269	10.305.340.269
Công ty Cổ phần Camimex Group - Cổ tức phải trả	9.818.238.584	9.818.238.584
Các cá nhân có liên quan - Cổ tức phải trả	487.101.685	487.101.685
Phải trả các tổ chức và cá nhân khác	31.343.990.503	26.801.266.532
Kinh phí công đoàn	6.025.728.450	5.696.087.669

CÔNG TY CỔ PHẦN CAMIMEX

Địa chỉ: Số 333, đường Cao Thắng, khóm 7, phường 8, thành phố Cà Mau, tỉnh Cà Mau

BÁO CÁO TÀI CHÍNH GIỮA NIÊN ĐỘ

6 tháng đầu của năm tài chính kết thúc ngày 31 tháng 12 năm 2023

Bản thuyết minh Báo cáo tài chính giữa niên độ (tiếp theo)

	<u>Số cuối kỳ</u>	<u>Số đầu năm</u>
Bảo hiểm xã hội	6.714.328.503	2.294.894.536
Nhận ký quỹ ngắn hạn	480.000.000	480.000.000
Cổ tức phải trả	2.497.081.977	2.497.081.977
Coop, Basel - Tiền mượn	8.061.015.050	8.054.226.827
Jullia Alex Asianfood - Tiền đặt cọc chuyển không đúng hợp đồng	6.698.967.994	6.698.967.994
Các khoản phải trả ngắn hạn khác	866.868.529	1.080.007.529
Cộng	<u>41.649.330.772</u>	<u>37.106.606.801</u>

Công ty không có nợ phải trả khác quá hạn chưa thanh toán.

19. Vay và nợ thuê tài chính**19a. Vay và nợ thuê tài chính ngắn hạn**

	<u>Số cuối kỳ</u>	<u>Số đầu năm</u>
Vay và nợ thuê tài chính ngắn hạn phải trả các bên liên quan	24.820.000.000	19.120.000.000
Vay Ông Huỳnh Văn Tấn ^(xi)	520.000.000	520.000.000
Vay Ông Bùi Đức Dũng ^(xi)	1.000.000.000	-
Vay Bà Vũ Thị Bích Ngọc ^(xi)	12.000.000.000	8.200.000.000
Vay Công ty TNHH Camimex Farm ^(xi)	900.000.000	-
Vay Công ty TNHH Thương mại Kim Ngân Phú ^(xi)	10.400.000.000	10.400.000.000
Vay và nợ thuê tài chính ngắn hạn phải trả các tổ chức và cá nhân khác	981.732.804.447	890.344.922.270
Vay ngắn hạn ngân hàng	889.464.516.393	678.080.107.357
- Vay Ngân hàng Nông nghiệp và Phát triển Nông thôn Việt Nam - Chi nhánh Cà Mau ⁽ⁱ⁾	78.632.667.980	68.653.332.473
- Vay Ngân hàng TMCP Kỹ thương Việt Nam ⁽ⁱⁱ⁾	18.203.851.665	25.194.608.495
- Vay Ngân hàng TMCP Ngoại thương Việt Nam - Chi nhánh Cà Mau ⁽ⁱⁱⁱ⁾	150.082.131.822	145.022.989.776
- Vay Ngân hàng TMCP Sài Gòn Thương tín - Chi nhánh Cà Mau ^(iv)	166.914.447.000	89.678.174.897
- Vay Ngân hàng TMCP Đại chúng Việt Nam - Chi nhánh Cần Thơ ^(v)	26.868.137.500	36.777.037.830
- Vay Ngân hàng TMCP Việt Nam Thịnh Vượng ^(vi)	123.274.453.457	110.111.322.386
- Vay Ngân hàng TMCP Đầu tư và Phát triển Việt Nam - Chi nhánh Cà Mau ^(vii)	200.067.630.000	197.672.641.500
- Vay Ngân hàng TMCP Quốc Dân - Chi nhánh Cà Mau	-	4.970.000.000
- Vay Ngân hàng TNHH MTV Woori Việt Nam - Chi nhánh Sài Gòn ^(viii)	35.512.500.000	-
- Vay Ngân hàng Đại chúng TNHH Kasikornbank - Chi nhánh thành phố Hồ Chí Minh ^(ix)	79.908.696.969	-
- Vay Ngân hàng TMCP Việt Nam Thương tín - Chi nhánh Chợ Lớn - Phòng giao dịch Chương Dương ^(x)	10.000.000.000	-
Vay ngắn hạn các tổ chức khác ^(xi)	-	14.865.358.301

CÔNG TY CỔ PHẦN CAMIMEX

Địa chỉ: Số 333, đường Cao Thắng, khóm 7, phường 8, thành phố Cà Mau, tỉnh Cà Mau

BÁO CÁO TÀI CHÍNH GIỮA NIÊN ĐỘ

6 tháng đầu của năm tài chính kết thúc ngày 31 tháng 12 năm 2023

Bản thuyết minh Báo cáo tài chính giữa niên độ (tiếp theo)

	<u>Số cuối kỳ</u>	<u>Số đầu năm</u>
- <i>Vay Vih Capital Pte., Ltd</i>	-	14.865.358.301
Vay ngắn hạn các cá nhân ^(xi)	75.876.000.000	77.500.000.000
Vay dài hạn đến hạn trả (xem thuyết minh số V.19b)	424.996.000	3.540.859.000
Nợ thuê tài chính đến hạn trả (xem thuyết minh số V.19b)	15.967.292.054	16.722.207.944
Trái phiếu thường dài hạn đến hạn trả	-	99.636.389.668
Cộng	<u>1.006.552.804.447</u>	<u>909.464.922.270</u>

Công ty có khả năng trả được các khoản vay và nợ thuê tài chính ngắn hạn.

- (i) Khoản vay Ngân hàng Nông nghiệp và Phát triển Nông thôn Việt Nam - Chi nhánh Cà Mau để bổ sung vốn lưu động với lãi suất theo từng giấy nhận nợ, thời hạn vay 12 tháng. Khoản vay này được đảm bảo bằng việc thế chấp nhà cửa, vật kiến trúc, máy móc thiết bị, phương tiện vận tải, thiết bị dụng cụ quản lý và tài sản của bên thứ ba (xem thuyết minh số V.9 và VII.1b).
- (ii) Khoản vay Ngân hàng TMCP Kỹ thương Việt Nam để bổ sung vốn lưu động với lãi suất theo từng lần giải ngân, thời hạn vay 12 tháng. Khoản vay này được đảm bảo bằng việc thế chấp hàng hóa và tài sản của bên thứ ba (xem thuyết minh số V.7 và VII.1b).
- (iii) Khoản vay Ngân hàng TMCP Ngoại thương Việt Nam - Chi nhánh Cà Mau để bổ sung vốn lưu động với lãi suất theo từng lần giải ngân, thời hạn vay 12 tháng. Khoản vay này được đảm bảo bằng việc thế chấp hàng hóa, máy móc thiết bị và phương tiện vận tải truyền dẫn và tài sản của bên thứ ba (xem thuyết minh số V.7, V.9 và VII.1b).
- (iv) Khoản vay Ngân hàng TMCP Sài Gòn Thương tín - Chi nhánh Cà Mau để bổ sung vốn lưu động với lãi suất theo từng lần giải ngân, thời hạn vay 12 tháng. Khoản vay này được đảm bảo bằng việc thế chấp quyền đòi nợ, hàng hóa và tài sản của bên thứ ba (xem thuyết minh số V.3, V.7, VII.1a và VII.1b).
- (v) Khoản vay Ngân hàng TMCP Đại chúng Việt Nam - Chi nhánh Cần Thơ để bổ sung vốn lưu động với lãi suất theo từng lần giải ngân, thời hạn vay 12 tháng. Khoản vay này được đảm bảo bằng việc thế chấp tài sản của bên thứ ba (xem thuyết minh số VII.1a).
- (vi) Khoản vay Ngân hàng TMCP Việt Nam Thịnh Vượng để bổ sung vốn lưu động với lãi suất theo từng lần giải ngân, thời hạn vay 12 tháng. Khoản vay này được đảm bảo bằng việc thế chấp quyền đòi nợ, hàng hóa và chi phí thuê đất (xem thuyết minh số V.3, V.7 và V.8b).
- (vii) Khoản vay Ngân hàng TMCP Đầu tư và Phát triển Việt Nam - Chi nhánh Cà Mau để bổ sung vốn lưu động với lãi suất theo từng lần giải ngân, thời hạn vay 12 tháng. Khoản vay này được đảm bảo bằng việc cầm cố hợp đồng tiền gửi của bên thứ ba (xem thuyết minh số VII.1b).
- (viii) Khoản vay Ngân hàng Ngân hàng TNHH MTV Woori Việt Nam - Chi nhánh Sài Gòn để bổ sung vốn lưu động với lãi suất theo từng lần giải ngân, thời hạn vay 12 tháng. Khoản vay này được đảm bảo bằng việc cầm cố tiền gửi có kỳ hạn và thế chấp hàng hóa (xem thuyết minh số V.2a và V.7).
- (ix) Khoản vay Ngân hàng Đại chúng TNHH Kasikornbank - Chi nhánh thành phố Hồ Chí Minh để bổ sung vốn lưu động với lãi suất theo từng lần giải ngân, thời hạn vay 12 tháng. Khoản vay này được đảm bảo bằng việc thế chấp quyền đòi nợ và hàng hóa (xem thuyết minh số V.3 và V.7).

CÔNG TY CỔ PHẦN CAMIMEX

Địa chỉ: Số 333, đường Cao Thắng, khóm 7, phường 8, thành phố Cà Mau, tỉnh Cà Mau

BÁO CÁO TÀI CHÍNH GIỮA NIÊN ĐỘ

6 tháng đầu của năm tài chính kết thúc ngày 31 tháng 12 năm 2023

Bản thuyết minh Báo cáo tài chính giữa niên độ (tiếp theo)

- (x) Khoản vay Ngân hàng TMCP Việt Nam Thương tín - Chi nhánh Chợ Lớn – Phòng giao dịch Chương Dương để bổ sung vốn lưu động với lãi suất theo từng lần giải ngân, thời hạn vay 12 tháng. Khoản vay này được đảm bảo bằng việc thế chấp tài sản của bên thứ ba (xem thuyết minh số VII.1a).
- (xi) Khoản vay ngắn hạn các tổ chức và cá nhân khác không tính lãi.

Chi tiết số phát sinh về các khoản vay và nợ thuê tài chính ngắn hạn trong kỳ như sau:

	Số đầu năm	Số tiền vay phát sinh trong kỳ	Kết chuyển từ vay và nợ dài hạn	Số tiền vay đã trả trong kỳ	Chênh lệch tỷ giá cuối kỳ	Số cuối kỳ
Vay ngắn hạn ngân hàng	678.080.107.357	1.305.614.474.568	-	(1.099.397.346.238)	5.167.280.706	889.464.516.393
Vay ngắn hạn các tổ chức khác	25.265.358.301	44.244.880.539	-	(58.210.238.840)	-	11.300.000.000
Vay ngắn hạn các cá nhân	86.220.000.000	149.277.000.000	-	(146.101.000.000)	-	89.396.000.000
Vay dài hạn đến hạn trả	3.540.859.000	-	162.498.000	(3.278.361.000)	-	424.996.000
Nợ thuê tài chính đến hạn trả	16.722.207.944	-	7.324.680.775	(8.079.596.665)	-	15.967.292.054
Trái phiếu thường dài hạn đến hạn trả	99.636.389.668	365.452.057	-	(100.001.841.725)	-	-
Cộng	909.464.922.270	1.499.501.807.164	7.487.178.775	(1.415.068.384.468)	5.167.280.706	1.006.552.804.447

19b. Vay và nợ thuê tài chính dài hạn

	Số cuối kỳ	Số đầu năm
Vay và nợ thuê tài chính dài hạn phải trả các tổ chức khác		
Vay dài hạn ngân hàng	243.763.000	406.261.000
- Vay Ngân hàng TMCP Sài Gòn Thương tín – Chi nhánh Cà Mau ⁽ⁱ⁾	243.763.000	406.261.000
Vay dài hạn các tổ chức khác	-	4.110.000.000
Vay Quỹ Bảo vệ Môi trường Việt Nam ⁽ⁱⁱ⁾	-	4.110.000.000
Nợ thuê tài chính	19.499.887.766	19.389.604.957
Thuê tài chính Công ty TNHH Cho thuê tài chính Quốc tế Việt Nam để phục vụ hoạt động sản xuất kinh doanh với lãi suất 7,2%/năm, thời hạn 05 năm	-	2.833.159.330
Thuê tài chính Công ty cho thuê tài chính TNHH MTV Ngân hàng TMCP Công thương Việt Nam - Chi nhánh thành phố Hồ Chí Minh để phục vụ hoạt động sản xuất kinh doanh với lãi suất không quá 12%/năm, thời hạn 05 năm	19.499.887.766	16.556.445.627
Cộng	19.743.650.766	23.905.865.957

Công ty có khả năng trả được các khoản vay và nợ thuê tài chính dài hạn.

- (i) Khoản vay Ngân hàng TMCP Sài Gòn Thương tín – Chi nhánh Cà Mau để mua xe ô tô với lãi suất của 6 tháng đầu tiên là 9,0%/năm, từ tháng thứ 7 trở đi lãi suất được điều chỉnh theo định kỳ 03 tháng/lần, thời hạn vay 48 tháng. Số tiền vay được hoàn trả hàng tháng, thanh toán lần đầu vào

CÔNG TY CỔ PHẦN CAMIMEX

Địa chỉ: Số 333, đường Cao Thắng, khóm 7, phường 8, thành phố Cà Mau, tỉnh Cà Mau

BÁO CÁO TÀI CHÍNH GIỮA NIÊN ĐỘ

6 tháng đầu của năm tài chính kết thúc ngày 31 tháng 12 năm 2023

Bản thuyết minh Báo cáo tài chính giữa niên độ (tiếp theo)

ngày 15 tháng 01 năm 2015. Khoản vay này được đảm bảo bằng việc thế chấp tài sản hình thành từ vốn vay (xem thuyết minh số V.9).

Kỳ hạn thanh toán các khoản vay và nợ thuê tài chính dài hạn như sau:

	Tổng nợ	Từ 01 năm trở xuống	Trên 01 năm đến 05 năm
Số cuối kỳ			
Vay dài hạn ngân hàng	668.759.000	424.996.000	243.763.000
Nợ thuê tài chính	35.467.179.820	15.967.292.054	19.499.887.766
Cộng	36.135.938.820	16.392.288.054	19.743.650.766
Số đầu năm			
Vay dài hạn ngân hàng	1.227.120.000	820.859.000	406.261.000
Vay dài hạn tổ chức khác	6.830.000.000	2.720.000.000	4.110.000.000
Nợ thuê tài chính	36.111.812.901	16.722.207.944	19.389.604.957
Trái phiếu thường	99.636.389.668	99.636.389.668	-
Cộng	143.805.322.569	119.899.456.612	23.905.865.957

Tổng nợ thuê tài chính phải trả như sau:

	Từ 01 năm trở xuống	Trên 01 năm đến 05 năm	Cộng
Số cuối kỳ			
Tiền gốc phải trả	15.967.292.054	19.499.887.766	35.467.179.820
Lãi thuê phải trả	3.079.578.176	3.070.131.831	6.149.710.007
Nợ thuê tài chính phải trả	19.046.870.230	22.570.019.597	41.616.889.827
Số đầu năm			
Tiền gốc phải trả	16.722.207.944	19.389.604.957	36.111.812.901
Lãi thuê phải trả	2.676.349.966	1.507.056.266	4.183.406.232
Nợ thuê tài chính phải trả	19.398.557.910	20.896.661.223	40.295.219.133

Chi tiết phát sinh của khoản vay và nợ thuê tài chính dài hạn như sau:

	Số đầu năm	Số tiền vay phát sinh trong kỳ	Số tiền vay đã trả trong kỳ	Kết chuyển sang vay và nợ ngắn hạn	Số cuối kỳ
Vay dài hạn ngân hàng	406.261.000	-	-	(162.498.000)	243.763.000
Vay dài hạn tổ chức khác	4.110.000.000	-	(4.110.000.000)	-	-
Nợ thuê tài chính	19.389.604.957	7.624.054.493	(189.090.909)	(7.324.680.775)	19.499.887.766
Cộng	23.905.865.957	7.624.054.493	(4.299.090.909)	(7.487.178.775)	19.743.650.766

CÔNG TY CỔ PHẦN CAMIMEX

Địa chỉ: Số 333, đường Cao Thắng, khóm 7, phường 8, thành phố Cà Mau, tỉnh Cà Mau

BÁO CÁO TÀI CHÍNH GIỮA NIÊN ĐỘ

6 tháng đầu của năm tài chính kết thúc ngày 31 tháng 12 năm 2023

Bản thuyết minh Báo cáo tài chính giữa niên độ (tiếp theo)

19c. *Vay và nợ thuê tài chính quá hạn chưa thanh toán*

Công ty không có các khoản vay và nợ thuê tài chính quá hạn chưa thanh toán.

20. **Quỹ khen thưởng, phúc lợi**

Công ty chỉ có quỹ phúc lợi. Chi tiết phát sinh như sau:

	Luỹ kế từ đầu năm đến cuối kỳ này	
	Năm nay	Năm trước
Số đầu năm	880.000.000	880.000.000
Tăng khác	-	500.000
Số cuối kỳ	880.000.000	880.500.000

21. **Vốn chủ sở hữu**

21a. *Bảng đối chiếu biến động của vốn chủ sở hữu*

Thông tin về biến động của vốn chủ sở hữu được trình bày ở Phụ lục 02 đính kèm.

21b. *Chi tiết vốn góp của chủ sở hữu*

	Số cuối kỳ	Số đầu năm
Công ty Cổ phần Camimex Group	483.150.000.000	483.150.000.000
Ông Bùi Sĩ Tuấn	9.860.000.000	9.860.000.000
Các cổ đông khác	136.990.000.000	136.990.000.000
Cộng	630.000.000.000	630.000.000.000

21c. *Cổ phiếu*

	Số cuối kỳ	Số đầu năm
Số lượng cổ phiếu đăng ký phát hành	63.000.000	63.000.000
Số lượng cổ phiếu đã phát hành	63.000.000	63.000.000
- <i>Cổ phiếu phổ thông</i>	63.000.000	63.000.000
- <i>Cổ phiếu ưu đãi</i>	-	-
Số lượng cổ phiếu được mua lại	-	-
- <i>Cổ phiếu phổ thông</i>	-	-
- <i>Cổ phiếu ưu đãi</i>	-	-
Số lượng cổ phiếu đang lưu hành	63.000.000	63.000.000
- <i>Cổ phiếu phổ thông</i>	63.000.000	63.000.000
- <i>Cổ phiếu ưu đãi</i>	-	-

Mệnh giá cổ phiếu đang lưu hành: 10.000 VND.

22. **Các khoản mục ngoài Bảng cân đối kế toán giữa niên độ**

Ngoại tệ các loại

Tại ngày kết thúc kỳ kế toán, tiền bao gồm 125.281,72 USD (số đầu năm là 167.263,13 USD).

CÔNG TY CỔ PHẦN CAMIMEX

Địa chỉ: Số 333, đường Cao Thắng, khóm 7, phường 8, thành phố Cà Mau, tỉnh Cà Mau

BÁO CÁO TÀI CHÍNH GIỮA NIÊN ĐỘ

6 tháng đầu của năm tài chính kết thúc ngày 31 tháng 12 năm 2023

Bản thuyết minh Báo cáo tài chính giữa niên độ (tiếp theo)

VI. THÔNG TIN BỔ SUNG CHO CÁC KHOẢN MỤC TRÌNH BÀY TRONG BÁO CÁO KẾT QUẢ HOẠT ĐỘNG KINH DOANH GIỮA NIÊN ĐỘ

1. Doanh thu bán hàng và cung cấp dịch vụ

1a. Tổng doanh thu

	Luỹ kế từ đầu năm đến cuối kỳ này	
	Năm nay	Năm trước
Doanh thu bán thành phẩm	683.889.054.211	1.216.481.121.613
Doanh thu cung cấp dịch vụ gia công	-	349.337.151
Cộng	683.889.054.211	1.216.830.458.764

1b. Doanh thu bán hàng và cung cấp dịch vụ cho các bên liên quan

Công ty không phát sinh giao dịch bán hàng và cung cấp dịch vụ cho công ty con. Các giao dịch về bán hàng và cung cấp dịch vụ cho các bên liên quan khác như sau:

	Luỹ kế từ đầu năm đến cuối kỳ này	
	Năm nay	Năm trước
Công ty Cổ phần Camimex Group		
Doanh thu bán thành phẩm	-	7.877.806.000
Doanh thu gia công	-	349.337.151
Công ty Cổ phần Camimex Foods		
Doanh thu bán thành phẩm	1.416.539.250	1.570.540.000

2. Khoản giảm trừ doanh thu

	Luỹ kế từ đầu năm đến cuối kỳ này	
	Năm nay	Năm trước
Hàng bán bị trả lại	5.282.781.094	13.492.971.987
Giảm giá hàng bán	-	97.059.970
Cộng	5.282.781.094	13.590.031.957

3. Giá vốn hàng bán

	Luỹ kế từ đầu năm đến cuối kỳ này	
	Năm nay	Năm trước
Giá vốn của thành phẩm đã bán	555.742.557.515	1.026.621.641.653
Giá vốn của dịch vụ gia công đã cung cấp	-	294.815.162
Dự phòng giảm giá hàng tồn kho	800.124.969	1.858.827.205
Cộng	556.542.682.484	1.028.775.284.020

CÔNG TY CỔ PHẦN CAMIMEX

Địa chỉ: Số 333, đường Cao Thắng, khóm 7, phường 8, thành phố Cà Mau, tỉnh Cà Mau

BÁO CÁO TÀI CHÍNH GIỮA NIÊN ĐỘ

6 tháng đầu của năm tài chính kết thúc ngày 31 tháng 12 năm 2023

Bản thuyết minh Báo cáo tài chính giữa niên độ (tiếp theo)

4. Doanh thu hoạt động tài chính

	Luỹ kế từ đầu năm đến cuối kỳ này	
	Năm nay	Năm trước
Lãi tiền không kỳ hạn	6.280.767	3.019.875
Lãi tiền gửi có kỳ hạn	72.800.000	126.452.055
Lãi chênh lệch tỷ giá phát sinh	17.959.867.527	17.354.981.204
Lãi ứng trước tiền hàng	6.403.929.307	-
Lãi chênh lệch tỷ giá do đánh giá lại các khoản mục tiền tệ có gốc ngoại tệ	-	1.294.551.257
Cộng	24.442.877.601	18.779.004.391

5. Chi phí tài chính

	Luỹ kế từ đầu năm đến cuối kỳ này	
	Năm nay	Năm trước
Chi phí lãi vay	26.801.783.679	21.254.994.051
Chi phí phát hành trái phiếu	363.610.332	940.192.429
Lỗ chênh lệch tỷ giá phát sinh	13.502.998.971	21.965.411.582
Lỗ chênh lệch tỷ giá do đánh giá lại các khoản mục tiền tệ có gốc ngoại tệ	5.500.115.983	-
Cộng	46.168.508.965	44.160.598.062

6. Chi phí bán hàng

	Luỹ kế từ đầu năm đến cuối kỳ này	
	Năm nay	Năm trước
Chi phí cho nhân viên	3.265.820.482	2.799.341.316
Chi phí khấu hao tài sản cố định	102.000.000	102.000.000
Chi phí dịch vụ mua ngoài	16.714.686.208	48.247.227.786
Các chi phí khác	13.543.533.966	10.081.530.791
Cộng	33.626.040.656	61.230.099.893

7. Chi phí quản lý doanh nghiệp

	Luỹ kế từ đầu năm đến cuối kỳ này	
	Năm nay	Năm trước
Chi phí cho nhân viên	6.719.777.593	5.790.543.139
Chi phí đồ dùng văn phòng	633.240.026	1.031.020.169
Chi phí khấu hao tài sản cố định	4.113.227.851	3.976.842.035
Thuế, phí và lệ phí	26.570.300	68.373.435
Chi phí dịch vụ mua ngoài	163.252.786	114.418.724
Các chi phí khác	14.277.547.293	9.587.877.559
Cộng	25.933.615.849	20.569.075.061

CÔNG TY CỔ PHẦN CAMIMEX

Địa chỉ: Số 333, đường Cao Thắng, khóm 7, phường 8, thành phố Cà Mau, tỉnh Cà Mau

BÁO CÁO TÀI CHÍNH GIỮA NIÊN ĐỘ

6 tháng đầu của năm tài chính kết thúc ngày 31 tháng 12 năm 2023

Bản thuyết minh Báo cáo tài chính giữa niên độ (tiếp theo)

8. Thu nhập khác

	Luỹ kế từ đầu năm đến cuối kỳ này	
	Năm nay	Năm trước
Lãi thanh lý, nhượng bán tài sản cố định	257.621.246	-
Thu từ thay đổi tài sản góp vốn từ quyền sử dụng đất sang tiền mặt	-	5.137.631.680
Thu nhập khác	219.883.191	308.490.832
Cộng	477.504.437	5.446.122.512

9. Chi phí khác

	Luỹ kế từ đầu năm đến cuối kỳ này	
	Năm nay	Năm trước
Thuế bị phạt, bị truy thu	425.638	175.119.240
Chi phí phạt chậm nộp lãi vay	121.126.758	61.882.791
Chi trợ cấp mất việc làm cho nhân viên nghỉ việc	36.154.230	105.808.110
Lãi chậm nộp Bảo hiểm xã hội	718.484	2.090.035.554
Chi phí khác	140.998.212	845.940.364
Cộng	299.423.322	3.278.786.059

10. Lãi trên cổ phiếu

Thông tin về lãi trên cổ phiếu được trình bày trên Báo cáo tài chính hợp nhất giữa niên độ.

11. Chi phí sản xuất kinh doanh theo yếu tố

	Luỹ kế từ đầu năm đến cuối kỳ này	
	Năm nay	Năm trước
Chi phí nguyên liệu, vật liệu	662.177.657.443	1.122.226.717.529
Chi phí nhân công	54.032.100.268	64.945.698.393
Chi phí khấu hao tài sản cố định	27.674.159.661	26.582.432.459
Chi phí dịch vụ mua ngoài	30.557.568.898	73.197.561.165
Chi phí khác	30.114.376.623	22.251.309.558
Cộng	804.555.862.893	1.309.203.719.104

VII. NHỮNG THÔNG TIN KHÁC

1. Giao dịch và số dư với các bên liên quan

Các bên liên quan với Công ty bao gồm: các thành viên quản lý chủ chốt, các cá nhân có liên quan với các thành viên quản lý chủ chốt và các bên liên quan khác.

1a. *Giao dịch và số dư với các thành viên quản lý chủ chốt và các cá nhân có liên quan với các thành viên quản lý chủ chốt*

Các thành viên quản lý chủ chốt gồm: các thành viên Hội đồng quản trị và các thành viên Ban Tổng Giám đốc. Các cá nhân có liên quan với các thành viên quản lý chủ chốt là các thành viên mật thiết trong gia đình các thành viên quản lý chủ chốt.

CÔNG TY CỔ PHẦN CAMIMEX

Địa chỉ: Số 333, đường Cao Thắng, khóm 7, phường 8, thành phố Cà Mau, tỉnh Cà Mau

BÁO CÁO TÀI CHÍNH GIỮA NIÊN ĐỘ

6 tháng đầu của năm tài chính kết thúc ngày 31 tháng 12 năm 2023

Bản thuyết minh Báo cáo tài chính giữa niên độ (tiếp theo)

Giao dịch với các thành viên quản lý chủ chốt và các cá nhân có liên quan với các thành viên quản lý chủ chốt

Công ty không phát sinh giao dịch bán hàng và cung cấp dịch vụ cho các thành viên quản lý chủ chốt và các cá nhân có liên quan với các thành viên quản lý chủ chốt. Các giao dịch khác với các thành viên quản lý chủ chốt và các cá nhân có liên quan với các thành viên quản lý chủ chốt như sau:

	Luỹ kế từ đầu năm đến cuối kỳ này	
	Năm nay	Năm trước
Các thành viên Hội đồng quản trị		
Tạm ứng cổ tức	-	203.619.478
Vay tiền không lãi suất	46.944.000.000	-
Trả tiền vay	(45.944.000.000)	-
Các thành viên Ban Tổng Giám đốc		
Tạm ứng cổ tức	-	62.996.046
Cá nhân có liên quan với các thành viên quản lý chủ chốt		
Tạm ứng cổ tức	-	220.486.161
Vay tiền không lãi suất	3.800.000.000	-

Cam kết bảo lãnh

Các thành viên quản lý chủ chốt và các cá nhân có liên quan đã dùng cổ phiếu thuộc sở hữu của mình, quyền sử dụng đất và tài sản gắn liền với đất để bảo đảm cho các khoản vay của Công ty tại các Ngân hàng với số dư nợ gốc và tiền lãi cùng các nghĩa vụ tài chính phát sinh từ số nợ gốc này (xem thuyết minh số V.19a).

Công nợ với các thành viên quản lý chủ chốt và các cá nhân có liên quan với các thành viên quản lý chủ chốt

Công nợ với các thành viên quản lý chủ chốt và các cá nhân có liên quan với các thành viên quản lý chủ chốt được trình bày tại các thuyết minh số V.4, V.18 và V.19a.

Thu nhập của các thành viên quản lý chủ chốt và Ban Kiểm soát

	Chức danh	Tiền lương	Thù lao	Cộng thu nhập
Kỳ này				
Ông Bùi Sĩ Tuấn	Chủ tịch Hội đồng quản trị	-	36.000.000	36.000.000
Ông Bùi Đức Cường	Thành viên Hội đồng quản trị kiêm Phó Tổng Giám đốc	117.153.808	24.000.000	141.153.808
Ông Đặng Ngọc Sơn	Thành viên Hội đồng quản trị kiêm Tổng Giám đốc	117.150.268	24.000.000	141.150.268
Ông Trần Minh Thiệu	Thành viên Hội đồng quản trị	-	24.000.000	24.000.000
Ông Bùi Đức Dũng	Thành viên Hội đồng quản trị	-	24.000.000	24.000.000
Ông Huỳnh Văn Tấn	Phó Tổng Giám đốc	117.149.788	-	117.149.788
Bà Lữ Hồng Lam	Trưởng ban Ban kiểm soát	-	18.000.000	18.000.000
Ông Nguyễn Hoài Linh	Thành viên Ban kiểm soát	-	12.000.000	12.000.000
Bà Đinh Thị Hoa	Thành viên Ban kiểm soát (miễn nhiệm từ ngày 24 tháng 5 năm 2023)	-	9.335.484	9.335.484
Bà Trần Thị Mỹ	Thành viên Ban kiểm soát	-	2.464.516	2.464.516
Cộng		351.453.864	173.800.000	525.253.864

CÔNG TY CỔ PHẦN CAMIMEX

Địa chỉ: Số 333, đường Cao Thắng, khóm 7, phường 8, thành phố Cà Mau, tỉnh Cà Mau

BÁO CÁO TÀI CHÍNH GIỮA NIÊN ĐỘ

6 tháng đầu của năm tài chính kết thúc ngày 31 tháng 12 năm 2023

Bản thuyết minh Báo cáo tài chính giữa niên độ (tiếp theo)

	<u>Chức danh</u>	<u>Tiền lương</u>	<u>Thù lao</u>	<u>Cộng thu nhập</u>
Kỳ trước				
Ông Bùi Sĩ Tuấn	Chủ tịch Hội đồng quản trị	-	36.000.000	36.000.000
Ông Bùi Đức Cường	Thành viên Hội đồng quản trị kiêm Phó Tổng Giám đốc	117.487.026	24.000.000	141.487.026
Ông Đặng Ngọc Sơn	Thành viên Hội đồng quản trị kiêm Tổng Giám đốc	117.485.402	24.000.000	141.485.402
Ông Trần Minh Thiệu	Thành viên Hội đồng quản trị	-	24.000.000	24.000.000
Ông Bùi Đức Dũng	Thành viên Hội đồng quản trị	-	9.733.333	9.733.333
Ông Huỳnh Văn Tấn	Phó Tổng Giám đốc	117.488.409	-	117.488.409
Bà Lữ Hồng Lam	Trưởng ban Ban kiểm soát	-	18.000.000	18.000.000
Ông Nguyễn Hoài Linh	Thành viên Ban kiểm soát	-	12.000.000	12.000.000
Bà Đinh Thị Hoa	Thành viên Ban kiểm soát	-	6.000.000	6.000.000
Cộng		352.460.837	153.733.333	506.194.170

1b. Giao dịch và số dư với các bên liên quan khác

Các bên liên quan khác với Công ty gồm:

Bên liên quan khác**Mối quan hệ**

Công ty Cổ phần Camimex Group	Công ty mẹ
Công ty TNHH Camimex Organic	Công ty con
Công ty TNHH Camimex Farm	Công ty trong cùng Tập đoàn
Công ty Cổ phần Camimex Logistics	Công ty trong cùng Tập đoàn
Công ty Cổ phần Camimex Foods	Công ty trong cùng Tập đoàn
Công ty Cổ phần Công nghệ cao Camimex	Công ty có cùng Chủ tịch Hội đồng quản trị
Công ty TNHH MTV Xuất nhập khẩu Thủy sản Vĩnh Hải	Công ty có chủ sở hữu có mối quan hệ mật thiết với thành viên quản lý chủ chốt của Công ty mẹ
Công ty TNHH Thương mại Kim Ngân Phú	Công ty có người đại diện theo pháp luật có mối quan hệ mật thiết với thành viên quản lý chủ chốt của Công ty

Giao dịch với các bên liên quan khác

Ngoài các giao dịch phát sinh với công ty con đã được trình bày ở thuyết minh số V.2b cũng như các giao dịch về bán hàng và cung cấp dịch vụ cho các bên liên quan khác đã được trình bày ở thuyết minh số VI.1b, Công ty còn phát sinh các giao dịch khác với các bên liên quan khác như sau:

	Lũy kế từ đầu năm đến cuối kỳ này	
	<u>Năm nay</u>	<u>Năm trước</u>
Công ty Cổ phần Camimex Group		
Mua hàng hóa	97.570.779.678	-
Chi phí cung cấp dịch vụ	4.240.909.091	-
Hoàn trả quyền sử dụng đất đã nhận góp vốn	-	(49.300.513.000)
Nhận góp vốn	-	49.300.513.000
Vay tiền không lãi suất	25.590.000.000	12.973.140.000
Trả tiền vay	(25.590.000.000)	(20.743.221.030)
Tạm ứng cổ tức	-	9.818.238.584
Ứng trước tiền hàng	(38.447.120.568)	-

CÔNG TY CỔ PHẦN CAMIMEX

Địa chỉ: Số 333, đường Cao Thắng, khóm 7, phường 8, thành phố Cà Mau, tỉnh Cà Mau

BÁO CÁO TÀI CHÍNH GIỮA NIÊN ĐỘ

6 tháng đầu của năm tài chính kết thúc ngày 31 tháng 12 năm 2023

Bản thuyết minh Báo cáo tài chính giữa niên độ (tiếp theo)

	Luỹ kế từ đầu năm đến cuối kỳ này	
	Năm nay	Năm trước
Công ty Cổ phần Camimex Logistics		
Chi phí dịch vụ vận chuyển	-	36.977.903.988
Công ty Cổ phần Camimex Foods		
Mua hàng hóa	77.563.576.855	127.577.273.353
Phí hỗ trợ mua tôm nguyên liệu	-	13.575.040.150
Chi phí gia công	585.228.700	6.126.835.358
Vay tiền không lãi suất	7.180.000.000	74.760.000.000
Trả tiền vay	(7.180.000.000)	(74.760.000.000)
Công ty TNHH Camimex Farm		
Vay tiền không lãi suất	1.400.000.000	-
Trả tiền vay	(500.000.000)	-
Công ty TNHH MTV Xuất nhập khẩu Thủy sản Vĩnh Hải		
Mua hàng hóa	83.796.993.977	16.170.252.332
Chi phí cung cấp dịch vụ	809.100.000	-
Công ty TNHH Thương mại Kim Ngân Phú		
Mua hàng hóa	53.896.765.465	183.738.996.951

Giá hàng hóa, dịch vụ cung cấp cho các bên liên quan khác là giá thỏa thuận. Việc mua hàng hóa, dịch vụ từ các bên liên quan khác được thực hiện theo giá thỏa thuận.

Cam kết bảo lãnh

Công ty TNHH Camimex Farm dùng hợp đồng tiền gửi thuộc sở hữu của mình để bảo đảm cho khoản vay của Công ty tại Ngân hàng TMCP Đầu tư và Phát triển Việt Nam - Chi nhánh Cà Mau với số dư nợ gốc và tiền lãi cùng các nghĩa vụ tài chính phát sinh từ số nợ gốc này tối đa là 200.000.000.000 VND (xem thuyết minh số V.19a).

Công ty Cổ phần Camimex Logistics dùng tài sản gắn liền với đất thuộc sở hữu của mình để bảo đảm cho khoản vay của Công ty tại Ngân hàng TMCP Kỹ thương Việt Nam với số dư nợ gốc và tiền lãi cùng các nghĩa vụ tài chính phát sinh từ số nợ gốc này tối đa là 29.350.000.000 VND (xem thuyết minh số V.19a).

Công ty Cổ phần Camimex Group dùng quyền sử dụng đất và tài sản gắn liền với đất thuộc sở hữu của mình để bảo đảm cho khoản vay của Công ty tại các Ngân hàng với số dư nợ gốc và tiền lãi cùng các nghĩa vụ tài chính phát sinh từ số nợ gốc này tối đa là 166.502.386.000 VND (xem thuyết minh số V.19a).

Công nợ với các bên liên quan khác

Công nợ với các bên liên quan khác được trình bày tại các thuyết minh số V.3, V.5a, V.13, V.14, V.18 và V.19a.

CÔNG TY CỔ PHẦN CAMIMEX

Địa chỉ: Số 333, đường Cao Thắng, khóm 7, phường 8, thành phố Cà Mau, tỉnh Cà Mau

BÁO CÁO TÀI CHÍNH GIỮA NIÊN ĐỘ

6 tháng đầu của năm tài chính kết thúc ngày 31 tháng 12 năm 2023

Bản thuyết minh Báo cáo tài chính giữa niên độ (tiếp theo)

Các khoản công nợ phải thu các bên liên quan khác không có bảo đảm và sẽ được thanh toán bằng tiền. Không có khoản dự phòng phải thu khó đòi nào được lập cho các khoản nợ phải thu các bên liên quan khác.

2. Thông tin về bộ phận

Thông tin bộ phận được trình bày theo lĩnh vực kinh doanh và khu vực địa lý. Báo cáo bộ phận chính yếu là theo lĩnh vực kinh doanh do các hoạt động kinh doanh của Công ty được tổ chức và quản lý theo tính chất của sản phẩm.

2a. Thông tin về lĩnh vực kinh doanh

Hoạt động kinh doanh chính của Công ty là hoạt động chế biến các sản phẩm từ thủy sản đông lạnh. Doanh thu và giá vốn của các hoạt động kinh doanh được trình bày tại thuyết minh số VI.1a và VI.3.

2b. Thông tin về khu vực địa lý

Hoạt động kinh doanh của Công ty phát sinh gồm xuất khẩu và nội địa.

Chi tiết doanh thu thuần về bán hàng và cung cấp dịch vụ ra bên ngoài theo khu vực địa lý dựa trên vị trí của khách hàng như sau:

	Luỹ kế từ đầu năm đến cuối kỳ này	
	Năm nay	Năm trước
Nước ngoài	666.832.879.550	881.815.559.627
Trong nước	11.773.393.567	321.424.867.180
Cộng	678.606.273.117	1.203.240.426.807

3. Sự kiện phát sinh sau ngày kết thúc kỳ kế toán

Không có sự kiện trọng yếu nào phát sinh sau ngày kết thúc kỳ kế toán yêu cầu phải điều chỉnh số liệu hoặc công bố trên Báo cáo tài chính giữa niên độ.


Trần Quốc Phong
Người lập


Nguyễn Thị Lam
Kế toán trưởng

Cà Mau, ngày 28 tháng 8 năm 2023

Đặng Ngọc Sơn
Tổng Giám đốc



CÔNG TY CỔ PHẦN CAMIMEX

Địa chỉ: Số 333, đường Cao Thắng, khóm 7, phường 8, thành phố Cà Mau, tỉnh Cà Mau
BAO CÁO TÀI CHÍNH GIỮA NIÊN ĐỘ

6 tháng đầu của năm tài chính kết thúc ngày 31 tháng 12 năm 2023


Phụ lục 01: Bảng tăng, giảm tài sản cố định hữu hình

	Nhà cửa, vật kiến trúc	Máy móc và thiết bị	Phương tiện vận tải, truyền dẫn	Thiết bị, dụng cụ quản lý	Cộng
Nguyên giá					
Số đầu năm	203.370.034.358	286.705.178.918	39.180.216.935	1.610.913.996	530.866.344.207
Mua trong kỳ	3.381.655.442	3.698.126.764	11.738.927.273	-	18.818.709.479
Thanh lý, nhượng bán	-	-	(3.574.627.274)	-	(3.574.627.274)
Số cuối kỳ	206.751.689.800	290.403.305.682	47.344.516.934	1.610.913.996	546.110.426.412
<i>Trong đó:</i>					
Đã khấu hao hết nhưng vẫn còn sử dụng	29.776.402.028	43.167.255.657	9.446.718.968	1.306.813.996	83.697.190.649
Chờ thanh lý	-	-	-	-	-
Giá trị hao mòn					
Số đầu năm	73.569.760.992	140.942.421.535	22.226.237.077	1.451.380.656	238.189.800.260
Khấu hao trong kỳ	7.509.349.459	12.159.330.106	1.859.211.292	30.409.998	21.558.300.855
Thanh lý, nhượng bán	-	-	(2.064.066.700)	-	(2.064.066.700)
Số cuối kỳ	81.079.110.451	153.101.751.641	22.021.381.669	1.481.790.654	257.684.034.415
Giá trị còn lại					
Số đầu năm	129.800.273.366	145.762.757.383	16.953.979.858	159.533.340	292.676.543.947
Số cuối kỳ	125.672.579.349	137.301.554.041	25.323.135.265	129.123.342	288.426.391.997
<i>Trong đó:</i>					
Tạm thời chưa sử dụng	-	-	-	-	-
Đang chờ thanh lý	-	-	-	-	-




Nguyễn Thị Lam
Kế toán trưởng


Trần Quốc Phong
Người lập


Đặng Ngọc Sơn
Tổng Giám đốc

CÔNG TY CỔ PHẦN CAMIMEX

Địa chỉ: Số 333, đường Cao Thắng, khóm 7, phường 8, thành phố Cà Mau, tỉnh Cà Mau

BÁO CÁO TÀI CHÍNH GIỮA NIÊN ĐỘ

6 tháng đầu của năm tài chính kết thúc ngày 31 tháng 12 năm 2023

Phụ lục 02: Bảng đối chiếu biến động của vốn chủ sở hữu

	Vốn góp của chủ sở hữu	Thặng dư vốn cổ phần	Lợi nhuận sau thuế chưa phân phối	Cộng
Số dư đầu năm trước	630.000.000.000	6.800.000.000	219.463.095.177	856.263.095.177
Tăng vốn góp trong kỳ trước	49.300.513.000	-	-	49.300.513.000
Lợi nhuận trong kỳ trước	-	-	61.496.461.904	61.496.461.904
Chia cổ tức trong kỳ trước	-	-	(12.802.422.246)	(12.802.422.246)
Giảm vốn góp trong kỳ trước	(49.300.513.000)	-	-	(49.300.513.000)
Số dư cuối kỳ trước	630.000.000.000	6.800.000.000	268.157.134.835	904.957.134.835
Số dư đầu năm nay	630.000.000.000	6.800.000.000	314.759.284.240	951.559.284.240
Lợi nhuận trong kỳ này	-	-	36.607.074.322	36.607.074.322
Số dư cuối kỳ này	630.000.000.000	6.800.000.000	351.366.358.562	988.166.358.562




Trần Quốc Phong
Người lập



Nguyễn Thị Lam
Kế toán trưởng




Đặng Ngọc Sơn
Tổng Giám đốc



**Now,
for tomorrow**

A&C AUDITING AND CONSULTING CO., LTD.

www.a-c.com.vn

Head Office : 02 Truong Son St., Ward 2, Tan Binh Dist., Ho Chi Minh City, Vietnam

Tel: +84 (028) 3547 2972 kttv@a-c.com.vn

Branch in Ha Noi : 40 Giang Vo St., Dong Da Dist., Ha Noi City, Vietnam

Tel: +84 (024) 3736 7879 kttv.hn@a-c.com.vn

Branch in Nha Trang : Lot STH 06A.01, St. No.13, Le Hong Phong II Urban Area, Phuoc Hai Ward, Nha Trang City, Vietnam

Tel: +84 (0258) 246 5151 kttv.nt@a-c.com.vn

Branch in Can Tho : 15-13 Vo Nguyen Giap St., Cai Rang Dist., Can Tho City, Vietnam

Tel: +84 (0292) 376 4995 kttv.ct@a-c.com.vn